

**Verbandsgemeinde
Montabaur
Westerwaldkreis**



Ortsgemeinde Eitelborn

**Haushaltssatzung
und
Doppischer Haushaltsplan**

für das Haushaltsjahr 2021

Inhaltsverzeichnis

1. Haushaltssatzung	Seite	3 -	6
2. Vorbericht	Seite	7 -	50
3. Ergebnishaushalt	Seite	51 -	52
4. Finanzhaushalt	Seite	53 -	56
5. Investitionsplan (Gesamtübersicht)	Seite	57 -	58
6. Teilhaushalt 01 Zentrale Verwaltung	Seite	59 -	86
7. Teilhaushalt 02 Schule und Kultur, Soziales und Jugend, Gesundheit und Sport	Seite	87 -	116
8. Teilhaushalt 03 Gestaltung Umwelt	Seite	117 -	168
9. Teilhaushalt 04 Zentrale Finanzleistungen	Seite	169 -	182
10. Stellenplan für das Haushaltsjahr 2021	Seite	183 -	184
11. Beurteilung der dauernden Leistungsfähigkeit	Seite	185 -	186
12. Übersicht der Verpflichtungsermächtigungen	Seite	187 -	188
13. Übersicht über den Stand der Kreditaufnahmen und ähnliche Vorgänge	Seite	189 -	190
14. Darlehensübersicht für das Haushaltsjahr 2021	Seite	191 -	192

Haushaltssatzung

der Ortsgemeinde Eitelborn für das Jahr 2021 vom

Der Gemeinderat hat aufgrund von § 95 der Gemeindeordnung für Rheinlad-Pfalz (GemO) in der derzeit geltenden Fassung folgende Haushaltssatzung beschlossen:

§ 1 Ergebnis- und Finanzhaushalt

Festgesetzt werden

1. im Ergebnishaushalt

der Gesamtbetrag der Erträge auf	2.837.000 Euro
der Gesamtbetrag der Aufwendungen auf	3.561.000 Euro
der Jahresüberschuss / Jahresfehlbetrag auf	-724.000 Euro

2. im Finanzhaushalt

der Saldo der ordentlichen Ein- und Auszahlungen auf	-586.000 Euro
die Einzahlungen aus Investitionstätigkeit auf	97.500 Euro
die Auszahlungen aus Investitionstätigkeit auf	1.661.000 Euro
der Saldo der Ein- und Auszahlungen aus Investitionstätigkeit auf	-1.563.500 Euro
der Saldo der Ein- und Auszahlungen aus Finanzierungstätigkeit auf	2.149.500 Euro

§ 2 Gesamtbetrag der vorgesehenen Kredite

Der Gesamtbetrag der vorgesehenen Kredite, deren Aufnahme zur Finanzierung von Investitionen und Investitionsförderungsmaßnahmen erforderlich ist, wird festgesetzt für

zinslose Kredite auf	0 Euro
verzinsten Kredite auf	192.000 Euro
zusammen auf	192.000 Euro

§ 3 Verpflichtungsermächtigungen

Der Gesamtbetrag der Ermächtigungen zum Eingehen von Verpflichtungen, die in künftigen Haushaltsjahren zu Auszahlungen für Investitionen und Investitionsförderungsmaßnahmen (Verpflichtungsermächtigungen) führen können, wird festgesetzt auf 761.000 Euro

Die Summe der Verpflichtungsermächtigungen, für die in den künftigen Haushaltsjahren voraussichtlich Investitionskredite aufgenommen werden müssen, beläuft sich auf 394.000 Euro

§ 4 Steuersätze

Die Steuersätze für die Gemeindesteuern werden wie folgt festgesetzt:

- Grundsteuer A auf 300 v. H.
- Grundsteuer B auf 365 v. H.
- Gewerbesteuer auf 365 v. H.

Die Hundesteuer beträgt für Hunde, die innerhalb des Gemeindegebietes gehalten werden

- für den ersten Hund 49 Euro
- für den zweiten Hund 67 Euro
- für jeden weiteren Hund 73 Euro

§ 5 Eigenkapital

Stand des Eigenkapitals betrug zum 31.12.2019	11.357.258,91 Euro
Voraussichtlicher Stand des Eigenkapitals zum 31.12.2020	11.011.258,91 Euro
Voraussichtlicher Stand des Eigenkapitals zum 31.12.2021	10.287.258,91 Euro

§ 6 Wertgrenze für Investitionen

Investitionen oberhalb der Wertgrenze von 1.000 Euro sind in der Investitionsübersicht einzeln darzustellen.

§ 7 Über- und außerplanmäßige Aufwendungen und Auszahlungen

Erhebliche überplanmäßige Aufwendungen oder Auszahlungen gemäß § 100 Abs. 1 Satz 2 GemO liegen vor, wenn im Einzelfall Haushaltsansätze um 5.000 Euro, bei Haushaltsansätzen ab 50.000 Euro um 10 v.H. überschritten werden. Erhebliche außerplanmäßige Ausgaben liegen vor, wenn ohne Haushaltsansatz Aufwendungen bzw. Auszahlungen von 5.000 Euro entstehen.

Hinweis:

Die Haushaltssatzung ist gemäß § 97 Abs. 2 GemO der Aufsichtsbehörde mit Schreiben vom vorgelegt worden. Sie enthält genehmigungspflichtige Teile.

Gegen die Bestimmungen der Haushaltssatzung 2021 der Ortsgemeinde Eitelborn oder die Festsetzungen des Haushaltsplanes einschließlich seiner Bestandteile wurden mit Schreiben vom..... keine Bedenken wegen Rechtsverletzungen durch die Aufsichtsbehörde geltend gemacht.

Der Haushaltsplan liegt zur Einsichtnahme
montags, dienstags, mittwochs von 8.00 Uhr bis 12.30 Uhr und 14.00 Uhr bis 16.00 Uhr,
donnerstags von 8.00 Uhr bis 12.30 Uhr und 14.00 Uhr bis 18.00 Uhr,
freitags von 8.00 Uhr bis 12.30 Uhr,
im Rathaus, Zimmer 107, öffentlich aus.

Eitelborn, den

Ortsgemeinde Eitelborn

Daniel Best
(Ortsbürgermeister)

Bescheinigung

Die Haushaltssatzung der Ortsgemeinde Eitelborn für das Jahr 2021 wurde am
vom Ortsbürgermeister ausgefertigt; sie trägt das Datum vom

Die Haushaltssatzung wurde im Wochenblatt der Verbandsgemeinde Montabaur, ausgegeben
am, öffentlich bekannt gemacht. Die Satzung tritt mit Beginn des Haus-
haltsjahres in Kraft. Der Haushaltsplan hat vom bis wäh-
rend der allgemeinen Dienststunden zur Einsichtnahme im Rathaus in Montabaur, Zimmer 107,
öffentlich ausgelegen.

Montabaur, den

Verbandsgemeindeverwaltung
Montabaur
Im Auftrag

.....

Vorbericht

1 Rechtliche Grundlagen

§ 6 GemHVO - Vorbericht

Der Vorbericht soll einen Überblick über die Entwicklung der Haushaltswirtschaft im Haushaltsjahr unter Einbeziehung insbesondere der beiden Haushaltsvorjahre geben. Die durch den Haushalt gesetzten Rahmenbedingungen sind zu erläutern. Der Vorbericht enthält ferner einen Ausblick auf wesentliche Veränderungen der Rahmenbedingungen der Planung und die Entwicklung wichtiger Planungskomponenten innerhalb des Zeitraums der Ergebnis- und Finanzplanung. Insbesondere sind darzustellen:

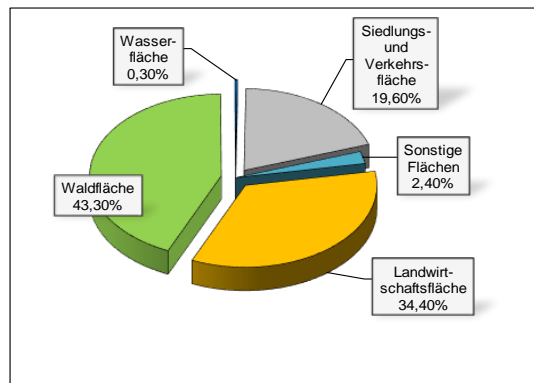
1. die Entwicklung der Jahresergebnisse (Jahresüberschüsse / Jahresfehlbeträge),
2. die Entwicklung der Finanzmittelüberschüsse / Finanzmittelfehlbeträge,
3. die Entwicklung der Investitionen und Investitionsförderungsmaßnahmen sowie die sich hieraus ergebenden Auswirkungen auf die Ergebnis- und Finanzhaushalte der folgenden Haushaltsjahre,
4. die Entwicklung der Investitionskredite sowie die Belastung des Haushalts durch kreditähnliche Rechtsgeschäfte,
5. die Entwicklung der Kredite zur Liquiditätssicherung,
6. die Entwicklung des Eigenkapitals,
7. die Veränderungen des Sonderpostens für Belastungen aus dem kommunalen Finanzausgleich.

2 Statistische Angaben

2.1 Gesamtfläche des Ortsgemeindegebietes

Gemeinde	Bodenfläche insgesamt in ha	davon in Prozent				
		Landwirtschaftsfläche	Waldfläche	Wasserfläche	Siedlungs- und Verkehrsfläche	Sonstige Flächen
Eitelborn	712	34,4	43,3	0,3	19,6	2,4
Verbandsgemeinde	15.143	31,1	45,7	0,8	20,0	2,4
Westerwaldkreis	98.904	38,2	40,6	1,3	17,3	2,6

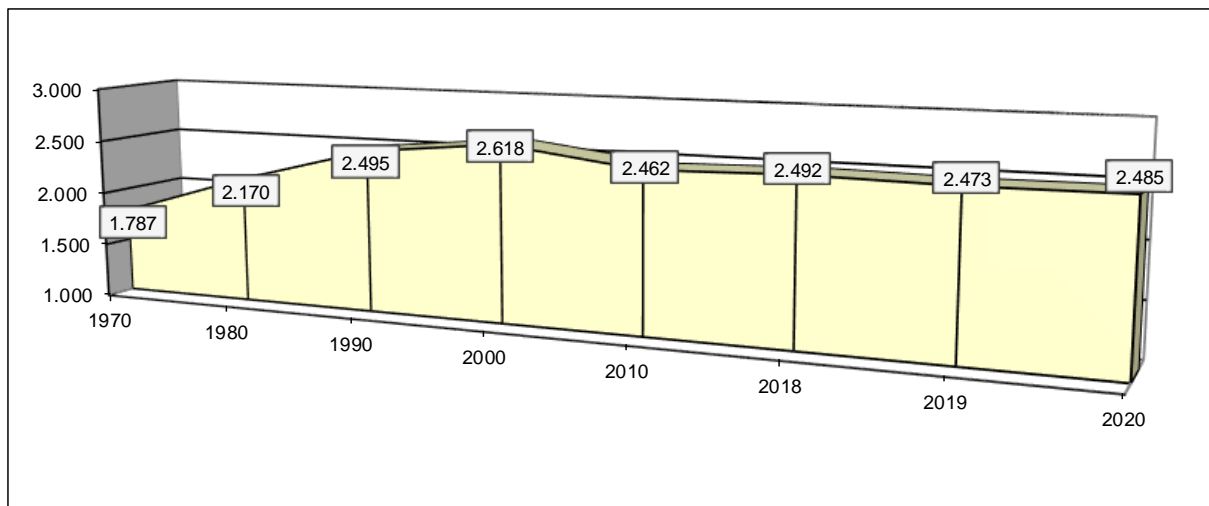
Die Daten der tatsächlichen Flächennutzung werden auf der Grundlage des automatisierten Liegenschaftsbuches gemarkungsweise von der Vermessungs- und Katasterverwaltung zusammengestellt und im Statistischen Landesamt für die Flächenerhebung aufbereitet. Die Darstellungen entsprechen den Nutzungsverhältnissen am 31. Dezember 2019.



2.2 Entwicklung der Einwohnerzahl (Stichtag 30.06.)

Gemeinde	1970	1980	1990	2000	2010	2018	2019	2020
Eitelborn	1.787	2.170	2.495	2.618	2.462	2.492	2.473	2.485

Zu Grunde liegen die Einwohnerzahlen zum 30. Juni jeden Jahres (Stichtag). Es handelt sich um die Personen mit Hauptwohnung im Ortsgemeindebereich.



3 Überblick über die Entwicklung der Haushaltswirtschaft

3.1 Reform des kommunalen Haushaltsrechts

Seit 2009 werden die Grundzüge des doppischen Haushalts- und Rechnungswesens berücksichtigt:

Der Haushaltsplan als zentrales Steuerungsinstrument besteht aus

- dem Ergebnishaushalt, in dem die Erträge und Aufwendungen erfasst und nachgewiesen werden,
- dem Finanzhaushalt, in dem die Einzahlungen und Auszahlungen, insbesondere auch für Investitionen und die Kreditaufnahme und –tilgung dargestellt und nachgewiesen werden,
- den Teilhaushalten,
- dem Stellenplan und
- weiteren Anlagen.

Grundsätzlich sind im Haushaltsplan neben dem Planansatz für das neue Haushaltsjahr die Ergebnisse des Vorjahres und die Ansätze des Vorjahres abzubilden. Weiterhin wird auch eine Prognose für die drei nachfolgenden Haushaltsjahre dargestellt. Dem Leser erschließt sich somit die Entwicklung der Erträge und Aufwendungen.

Mit Hilfe der Software "IKVS" (Interkommunales Vergleichs-System) werden im Vorbericht die Ergebnisse der Vorjahre sowie die aktuellen Planansätze mit dem Zentralwert (Median) anderer Ortsgemeinden in Rheinland-Pfalz (1.000 - 3.000 Einwohner), welche dem Vergleichs-System angeschlossen sind, zum Vergleich in Form von Schaubildern zur Verfügung gestellt.

3.2 Übersicht über die Haushaltslage

3.2.1 Festsetzung der Hebesätze - Grundlagen und Auswirkungen

Die Realsteuerhebesätze der Ortsgemeinde Eitelborn orientieren sich an den im Landesfinanzausgleichsgesetz festgesetzten Nivellierungssätzen zur Ermittlung der Steuerkraftmesszahlen zur Errechnung der Umlagegrundlagen für den kommunalen Finanzausgleich. Somit ist sichergestellt, dass die Ortsgemeinde auch nur auf tatsächlich zufließende Steuer-Ist-Einnahmen auch Umlagen zahlt.

Lägen die Realsteuerhebesätze unter den Nivellierungssätzen würden der Ortsgemeinde fiktive Ist-Einnahmen zugerechnet, die tatsächlich nicht bestehen, mit der Konsequenz, dass Umlagen auf tatsächlich nicht vorhandene Einnahmen zu entrichten wären.

Setzt die Ortsgemeinde die Hebesätze oberhalb der Nivellierungssätze an, würden die Ist-Einnahmen für die Berechnung der Steuerkraft nach unten korrigiert, mit der Folge, dass ein Teil der Einnahmen bei der Berechnung des kommunalen Finanzausgleichs keine Berücksichtigung findet, also der bei der Ortsgemeinde verbleibende Steueranteil erhöht würde.

Die Entwicklung der Hebesätze wird nachfolgend dargestellt:

Entwicklung Hebesätze

	E'2015	E'2016	E'2017	E'2018	E'2019	P'2020	P'2021
Hebesatz Grundsteuer A	300	300	300	300	300	300	300
Hebesatz Grundsteuer B	365	365	365	365	365	365	365
Hebesatz Gewerbesteuer	365	365	365	365	365	365	365

3.2.2 Ergebnishaushalt - Langfristige Betrachtung

Im Ergebnishaushalt erfolgt die periodengenaue Darstellung des gesamten Ressourcenaufkommens und Ressourcenverbrauchs. Er hat die Aufgabe, über die Art, die Höhe und die Quellen der Erträge und Aufwendungen zu informieren und weist den sich daraus ergebenden Überschuss oder Fehlbetrag aus.

Die nachfolgende Tabelle zeigt die Entwicklung des Ergebnishaushalts:

Entwicklung Ergebnishaushalt

	E'2015	E'2016	E'2017	E'2018	E'2019	P'2020	P'2021
E8 - Laufende Erträge aus Verwaltungstätigkeit	2.792.348	2.829.363	2.411.102	2.823.450	3.121.667	3.012.500	2.835.000
E15 - Laufende Aufwendungen aus Verwaltungstätigkeit	2.448.689	2.487.807	2.381.902	2.583.159	2.884.122	3.358.081	3.559.000
E16 - Laufendes Ergebnis aus Verwaltungstätigkeit	343.658	341.555	29.200	240.291	237.545	-345.581	-724.000
E17 - Zins- und sonstige Finanzerträge	1.929	5.207	4.038	2.401	5.748	1.500	2.000
E18 - Zinsen und sonstige Finanzaufwendungen	9.192	8.667	4.974	2.963	1.623	1.919	2.000
E19 - Saldo der Zins- und sonstigen Finanzerträge und -aufwendungen	-7.263	-3.460	-936	-562	4.124	-419	0
E20 - Ordentliches Ergebnis	336.396	338.095	28.264	239.729	241.669	-346.000	-724.000
E23 - Jahresergebnis	336.396	338.095	28.264	239.729	241.669	-346.000	-724.000

3.3 Bilanz - Entwicklung von Vermögen und Schulden

Die Ergebnisse von Ergebnishaushalt und Finanzhaushalt haben Einfluss auf die kommunale Bilanz. Da eine Plan-Bilanz haushaltsrechtlich nicht vorgesehen ist, werden nachfolgend die Bilanzpositionen der vier zuletzt geprüften und festgestellten Jahresabschlüsse dargestellt.

Die Tabelle zeigt das Bilanzvolumen (Aktiva), also das kommunale Vermögen, sowie deren Finanzierung (Passiva). Das Eigenkapital wird zudem in seiner Zusammensetzung dargestellt, weil die Entwicklung der Rücklagen für die Frage der Haushaltssicherung relevant ist.

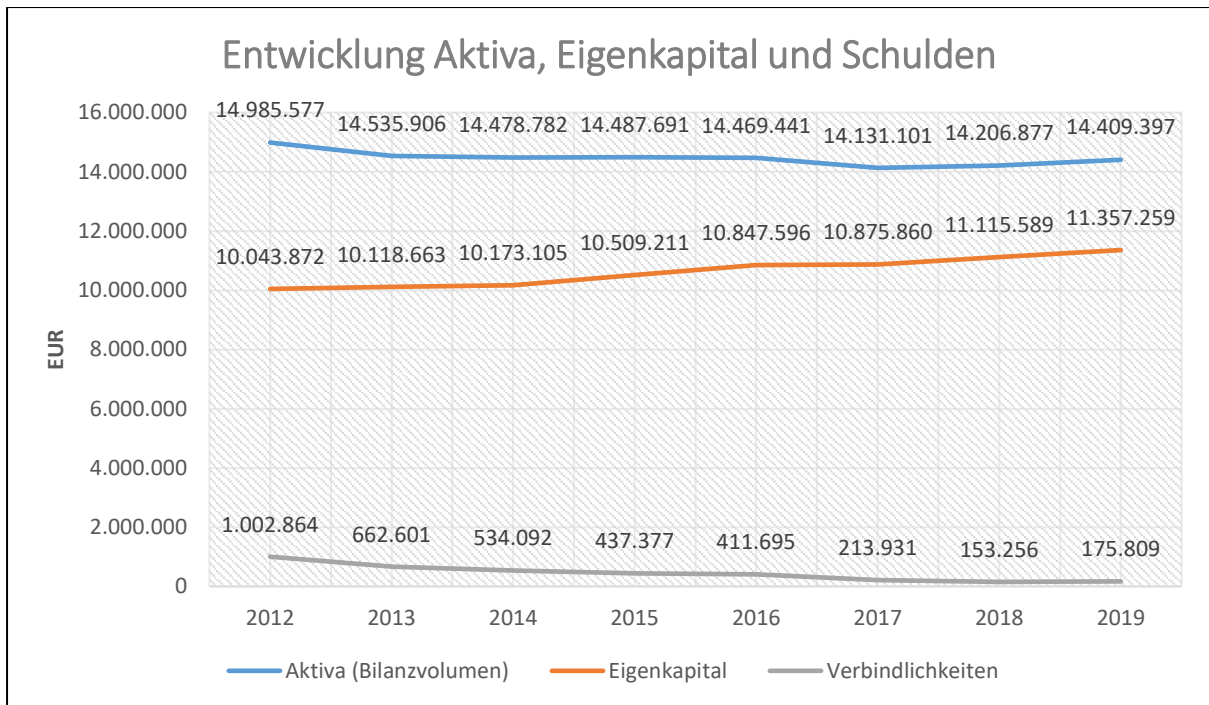
Entwicklung Bilanzpositionen

Bilanzpositionen / Euro	2016	2017	2018	2019
1 - Anlagevermögen	13.568.209,63	13.015.351,71	12.757.709,73	12.568.217,43
1.1 - Immaterielle Vermögensgegenstände	1.073.062,00	1.027.602,00	997.369,00	1.044.001,00
1.1.1 - Gewerbliche Schutzrechte und ähnliche Rechte und Werte sowie Lizenzen an solchen Rechten und Werten	0,00	0,00	0,00	0,00
1.1.2 - Geleistete Zuwendungen	27.737,00	26.600,00	25.504,00	42.128,00
1.1.3 - Gezahlte Investitionszuschüsse	1.045.325,00	1.001.002,00	971.865,00	1.001.873,00
1.1.4 - Geschäfts- oder Firmenwert	0,00	0,00	0,00	0,00
1.1.5 - Anzahlungen auf immaterielle Vermögensgegenstände	0,00	0,00	0,00	0,00
1.2 - Sachanlagen	12.495.147,63	11.987.749,71	11.760.340,73	11.524.216,43
1.2.1 - Wald, Forsten	1.579.854,67	1.579.854,67	1.579.854,67	1.579.854,67
1.2.2 - Sonstige unbebaute Grundstücke und grundstücksgleiche Rechte	1.062.649,54	766.738,16	766.464,16	766.190,16
1.2.3 - Bebaute Grundstücke und grundstücksgleiche Rechte	1.948.843,83	1.933.462,83	1.918.550,83	1.904.752,83
1.2.4 - Infrastrukturvermögen	6.983.450,71	6.760.978,58	7.271.206,58	7.020.459,58
1.2.5 - Bauten auf fremdem Grund und Boden	0,00	0,00	0,00	0,00
1.2.6 - Kunstgegenstände, Denkmäler	1,00	1,00	1,00	1,00
1.2.7 - Maschinen, technische Anlagen, Fahrzeuge	166.465,00	148.737,00	167.976,00	161.722,00
1.2.8 - Betriebs- und Geschäftsausstattung	18.056,00	19.057,00	14.787,00	11.977,00
1.2.9 - Pflanzen und Tiere	32.588,00	30.415,00	28.242,00	26.069,00
1.2.10 - Geleistete Anzahlungen, Anlagen im Bau	703.238,88	748.505,47	13.258,49	53.190,19
1.3 - Finanzanlagen	0,00	0,00	0,00	0,00
1.3.1 - Anteile an verbundenen Unternehmen	0,00	0,00	0,00	0,00
1.3.2 - Ausleihungen an verbundenen Unternehmen	0,00	0,00	0,00	0,00
1.3.3 - Beteiligungen	0,00	0,00	0,00	0,00
1.3.4 - Ausleihungen an Unternehmen mit denen ein Beteiligungsverhältnis besteht	0,00	0,00	0,00	0,00
1.3.5 - Sondervermögen, Zweckverbände, Anstalten des öffentlichen Rechts, rechtsfähige kommunale Stiftungen	0,00	0,00	0,00	0,00
2 - Umlaufvermögen	899.106,96	1.113.584,23	1.447.000,67	1.839.323,70
2.1 - Vorräte	19.563,46	14.417,70	15.330,10	15.330,10
2.1.1 - Roh-, Hilfs- und Betriebsstoffe	8.133,29	2.987,53	3.899,93	3.899,93
2.1.2 - Unfertige Erzeugnisse, unfertige Leistungen	0,00	0,00	0,00	0,00
2.1.3 - Fertige Erzeugnisse, fertige Leistungen und Waren	11.430,17	11.430,17	11.430,17	11.430,17
2.1.4 - Geleistete Anzahlungen auf Vorräte	0,00	0,00	0,00	0,00
2.2 - Forderungen und sonstige Vermögensgegenstände	879.543,50	1.099.166,53	1.431.670,57	1.823.993,60
2.2.1 - Öffentlich-rechtliche Forderungen, Forderungen aus Transferleistungen	94.649,36	8.606,03	31.928,82	115.998,25

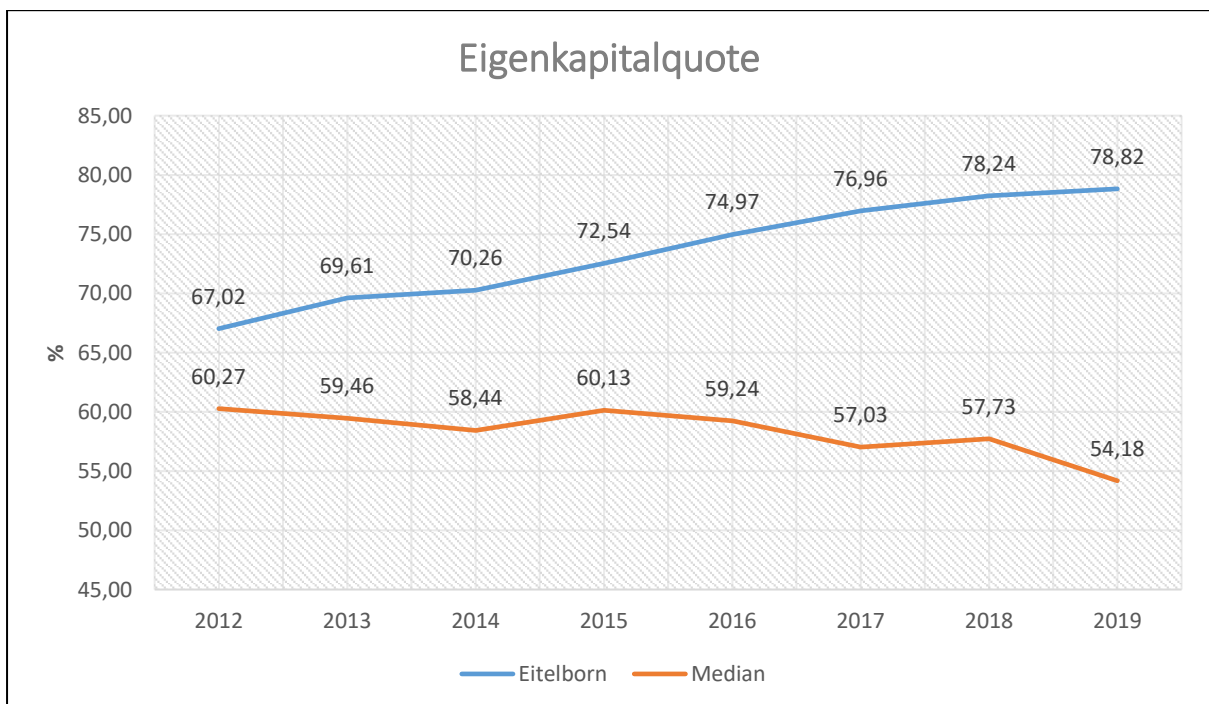
Bilanzpositionen / Euro	2016	2017	2018	2019
2.2.2 - Privatrechtliche Forderungen aus Lieferungen und Leistungen	0,00	14.940,46	34.496,76	0,00
2.2.3 - Forderungen gegen verbundene Unternehmen	0,00	0,00	0,00	0,00
2.2.4 - Forderungen gegen Unternehmen, mit denen ein Beteiligungsverhältnis besteht	0,00	0,00	0,00	0,00
2.2.5 - Forderungen gegen Sondervermögen, Zweckverbände, Anstalten des öffentlichen Rechts, rechtsfähige kommunale Stiftungen	0,00	0,00	0,00	0,00
2.2.6 - Forderungen gegen den sonstigen öffentlichen Bereich	768.780,88	1.075.620,04	1.365.115,59	1.706.232,35
2.2.7 - Sonstige Vermögensgegenstände	16.113,26	0,00	129,40	1.763,00
2.3 - Wertpapiere des Umlaufvermögens	0,00	0,00	0,00	0,00
2.3.1 - Anteile an verbundenen Unternehmen	0,00	0,00	0,00	0,00
2.3.2 - Sonstige Wertpapiere des Umlaufvermögens	0,00	0,00	0,00	0,00
2.4 - Kassenbestand, Bundesbankguthaben, Guthaben bei der Europäischen Zentralbank, Guthaben bei Kreditinstituten und Schecks	0,00	0,00	0,00	0,00
3 - Ausgleichsposten für latente Steuern	--	--	--	--
4 - Rechnungsabgrenzungsposten	2.124,01	2.165,46	2.166,47	1.856,17
4.1 - Disagio	0,00	0,00	0,00	0,00
4.2 - Sonstige Rechnungsabgrenzungsposten	2.124,01	2.165,46	2.166,47	1.856,17
5 - Nicht durch Eigenkapital gedeckter Fehlbetrag	0,00	0,00	0,00	0,00
Summe Aktiva	14.469.440,60	14.131.101,40	14.206.876,87	14.409.397,30
1 - Eigenkapital	10.847.595,89	10.875.860,24	11.115.589,47	11.357.258,91
1.1 - Kapitalrücklage	10.208.156,57	10.208.156,57	10.875.860,24	11.115.589,47
1.2 - Sonstige Rücklagen	0,00	0,00	0,00	0,00
1.3 - Ergebnisvortrag	301.343,90	301.343,90	0,00	0,00
1.4 - Jahresüberschuss / Jahresfehlbetrag	338.095,42	366.359,77	239.729,23	241.669,44
1.5 - Nicht durch Eigenkapital gedeckter Fehlbetrag	0,00	0,00	0,00	0,00
2 - Sonderposten	3.104.082,66	2.932.508,93	2.826.283,37	2.655.264,47
2.1 - Sonderposten für Belastungen aus dem kommunalen Finanzausgleich	0,00	0,00	0,00	30.000,00
2.2 - Sonderposten zum Anlagevermögen	3.002.753,73	2.826.924,73	2.720.562,73	2.516.305,73
2.2.1 - Sonderposten aus Zuwendungen	98.477,73	90.819,73	99.261,73	91.161,73
2.2.2 - Sonderposten aus Beiträgen und ähnlichen Entgelten	2.904.276,00	2.736.105,00	2.621.301,00	2.425.144,00
2.2.3 - Sonderposten aus Anzahlungen für Anlagevermögen	0,00	0,00	0,00	0,00
2.3 - Sonderposten für den Gebührenaussgleich	0,00	0,00	0,00	0,00
2.4 - Sonderposten mit Rücklageanteil	0,00	0,00	0,00	0,00
2.5 - Sonderposten aus Grabnutzungsentgelten	101.328,93	105.584,20	105.720,64	108.958,74

Bilanzpositionen / Euro	2016	2017	2018	2019
2.6 - Sonderposten aus Anzahlungen für Grabnutzungsentgelte	0,00	0,00	0,00	0,00
2.7 - Sonstige Sonderposten	0,00	0,00	0,00	0,00
3 - Rückstellungen	105.992,00	108.726,00	111.673,00	221.064,92
3.1 - Rückstellungen für Pensionen und ähnliche Verpflichtungen	105.992,00	108.726,00	111.673,00	116.857,00
3.2 - Steuerrückstellungen	0,00	0,00	0,00	0,00
3.3 - Rückstellungen für latente Steuern	0,00	0,00	0,00	0,00
3.4 - Sonstige Rückstellungen	0,00	0,00	0,00	104.207,92
4 - Verbindlichkeiten	411.695,05	213.931,23	153.256,03	175.809,00
4.1 - Anleihen	0,00	0,00	0,00	0,00
4.2 - Verbindlichkeiten aus Kreditaufnahmen	91.793,54	50.307,02	30.659,84	0,01
4.2.1 - Verbindlichkeiten aus Kreditaufnahmen für Investitionen	91.793,54	50.307,02	30.659,84	0,01
4.2.2 - Verbindlichkeiten aus Kreditaufnahmen zur Liquiditätssicherung	0,00	0,00	0,00	0,00
4.3 - Verbindlichkeiten aus Vorgängen, die Kreditaufnahmen wirtschaftlich gleichkommen	0,00	0,00	0,00	0,00
4.4 - Erhaltene Anzahlungen auf Bestellungen	0,00	0,00	0,00	0,00
4.5 - Verbindlichkeiten aus Lieferungen und Leistungen, erhaltene Anzahlungen	8.059,09	6.463,93	32.448,97	37.825,91
4.6 - Verbindlichkeiten aus Transferleistungen	0,00	0,00	0,00	9.497,80
4.7 - Verbindlichkeiten gegenüber verbundenen Unternehmen	0,00	0,00	0,00	0,00
4.8 - Verbindlichkeiten gegenüber Unternehmen, mit denen ein Beteiligungsverhältnis besteht	0,00	0,00	0,00	0,00
4.9 - Verbindlichkeiten gegenüber Sondervermögen, Zweckverbänden, Anstalten des öffentlichen Rechts, rechtsfähige kommunalen Stiftungen	0,00	0,00	0,00	0,00
4.10 - Verbindlichkeiten gegenüber dem sonstigen öffentlichen Bereich	301.249,71	156.160,99	90.147,22	111.428,90
4.11 - Sonstige Verbindlichkeiten	10.592,71	999,29	0,00	17.056,38
5 - Rechnungsabgrenzung	75,00	75,00	75,00	0,00
Summe Passiva	14.469.440,60	14.131.101,40	14.206.876,87	14.409.397,30

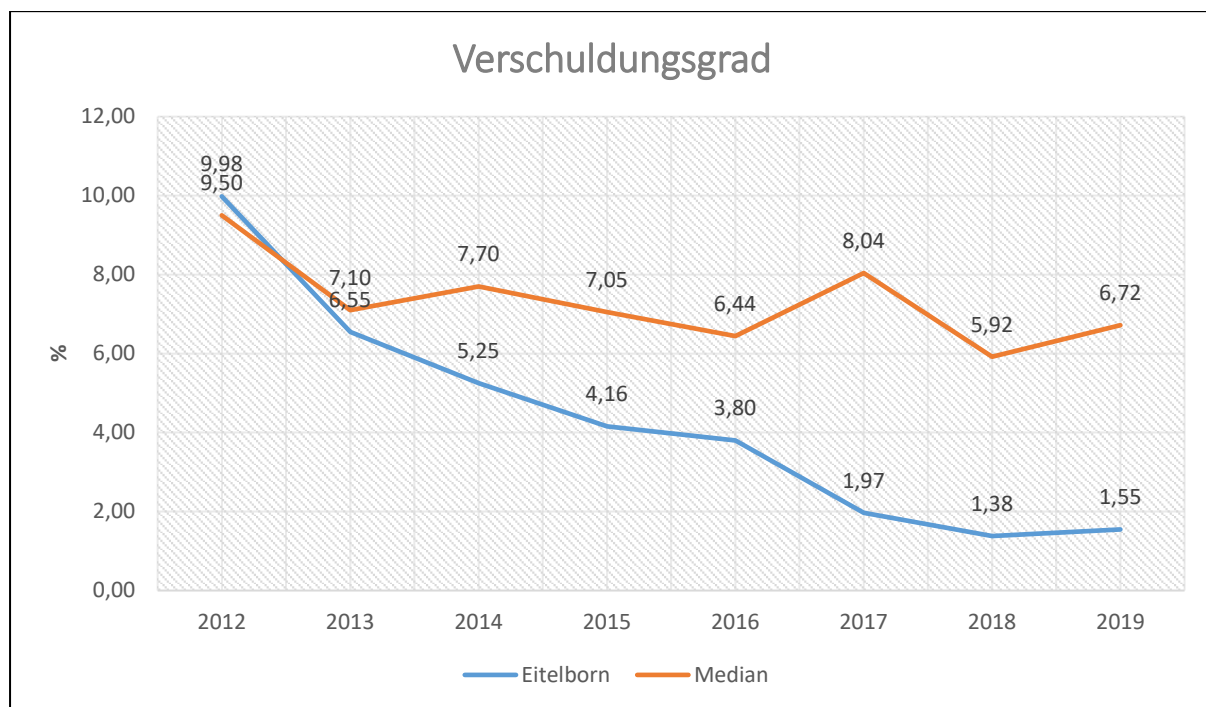
Die Grafik zeigt die langfristige Entwicklung des kommunalen Vermögens (Aktiva) sowie dessen Finanzierung über die wesentlichen Positionen Eigenkapital und Verbindlichkeiten.



Um die Eigenkapitalausstattung beurteilen zu können, bietet sich die Betrachtung der Eigenkapitalquote an. Sie zeigt den prozentualen Anteil des Eigenkapitals am Bilanzvolumen.



Der Verschuldungsgrad bildet die Verbindlichkeiten in Prozent vom Eigenkapital ab. Bei einem Verschuldungsgrad von über 100 % sind die Verbindlichkeiten höher als das bilanzielle Eigenkapital.



3.4 Sonstige allgemeine Entwicklungen

Die Einschätzung der weiteren Bevölkerungsentwicklung sowie der sonstigen Entwicklungen in den Bereichen Wirtschaft und Arbeitsmarkt ist Grundlage für jede Art von strategischer Planung in Kommunalverwaltungen. Bedingt durch den allgemeinen demografischen Trend haben die meisten deutschen Kommunen einen Bevölkerungsrückgang sowie eine zunehmend alternde Bevölkerung zu verzeichnen. Dies erfordert für die Zukunft eine Anpassung der kommunalen Angebote für Kinder und Jugendliche sowie Senioren. Die Entwicklung der Bevölkerung nach Anzahl und Altersaufbau ist nur bedingt kommunal beeinflussbar. Der gesamtgesellschaftliche Trend zu einer schrumpfenden und immer älter werdenden Gesamtbevölkerung ist heute unumkehrbar, wobei die örtlichen Ausprägungen durchaus stark variieren können. Die Anzahl derer, die durch Erwerbseinkommen Sozialversicherungsbeiträge und Steuern erwirtschaften, wird langfristig schrumpfen; der Anteil derer, die auf staatliche Transferleistungen (z.B. Grundsicherung im Alter) angewiesen sind, wird steigen. Dies wird unweigerlich zu einer weiteren Belastung der staatlichen und kommunalen Finanzsysteme führen. Die zentrale Frage der örtlichen Politik ist daher nicht, ob der Prozess aufgehalten werden kann. Vielmehr geht es um den hierdurch entstehenden Anpassungs- und Gestaltungsbedarf, d.h. wann und in welchem Maße eine quantitative und inhaltliche Neuausrichtung der kommunalen Dienstleistungspalette erfolgen muss. Der Bericht soll eine Orientierung darüber ermöglichen, wie die örtliche Situation mit Blick auf folgende Kriterien einzuschätzen ist:

- Einwohnerentwicklung im Zeitverlauf
- örtliche Entwicklung von Wirtschaft und Arbeitsmarkt

3.4.1 Bevölkerung

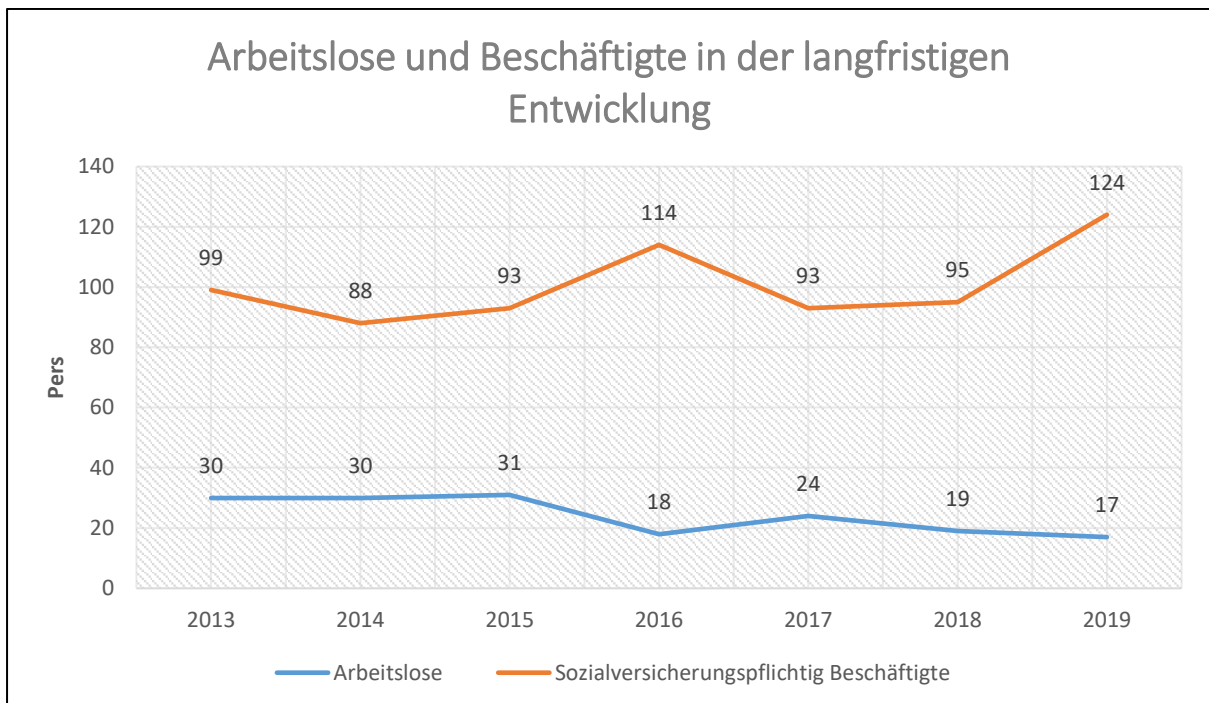
Im Folgenden wird die Entwicklung der Einwohnerzahl insgesamt sowie bestimmter Altersgruppen abgebildet, deren Entwicklung besonderen Einfluss auf die kommunale Infrastruktur in den Bereichen Kindertagesstätten und Schulen haben:

Entwicklung Einwohner nach Altersgruppen

	E' 2015	E' 2016	E' 2017	E' 2018	E' 2019
Einwohner zum 31.12.	2.473	2.477	2.454	2.430	2.440
Senioren	567	570	568	582	583
Einwohner 46 - 65	813	813	784	763	760
Einwohner 18 - 45	725	723	744	729	719
Kinder und Jugendliche 11 - 17	156	155	132	122	143
Kinder 7 - 10	80	82	85	84	70
Kinder 3 - 6	75	78	75	84	90
Kinder 0 - 2	57	56	66	66	75

3.4.2 Wirtschaft und Arbeitsmarkt

Nachfolgend wird tabellarisch die Entwicklung der wichtigsten Indikatoren wie die Zahl der Arbeitslosen und die Zahl der sozialversicherungspflichtig Beschäftigten vor Ort angezeigt. Die Daten entstammen aus den Statistiken der Bundesagentur für Arbeit.



4 Erträge des Ergebnishaushalts

Die Entwicklung der einzelnen Ertragsarten in der mittelfristigen Finanzplanung wird in nachfolgender Tabelle dargestellt. Auf Basis der derzeit vorliegenden Planungsgrundlagen (Haushaltsrundschriften des Landes vom November 2020, regionalisierte Steuerschätzung vom November 2020 sowie Mittelanmeldungen zur Haushalts- und Finanzplanung 2021) ergibt sich die folgende Einschätzung:

Erträge des Ergebnishaushalts

	Erg. 2019	Plan 2020	Plan 2021	Plan 2022	Plan 2023	Plan 2024
E1 - Steuern und ähnliche Abgaben	2.626.792	2.520.289	2.421.679	2.495.380	2.616.520	2.756.970
E2 - Zuwendungen, allgemeine Umlagen und sonstige Transfererträge	21.524	20.120	57.950	8.080	8.130	8.200
E4 - Öffentlich-rechtliche Leistungsentgelte	210.078	208.130	208.065	207.935	207.885	207.815
E5 - Privatrechtliche Leistungsentgelte	198.229	167.958	56.575	56.575	56.575	56.575
E6 - Kostenerstattungen und Kostenumlagen	9.707	28.205	28.200	28.200	28.200	28.200
E7 - Sonstige laufende Erträge	55.338	67.798	62.531	62.830	62.690	62.240
E8 - Laufende Erträge aus Verwaltungstätigkeit	3.121.667	3.012.500	2.835.000	2.859.000	2.980.000	3.120.000
E17 - Zinsen und sonstige Finanzerträge	5.748	1.500	2.000	2.000	2.000	2.000
Gesamtertrag	3.127.415	3.014.000	2.837.000	2.861.000	2.982.000	3.122.000

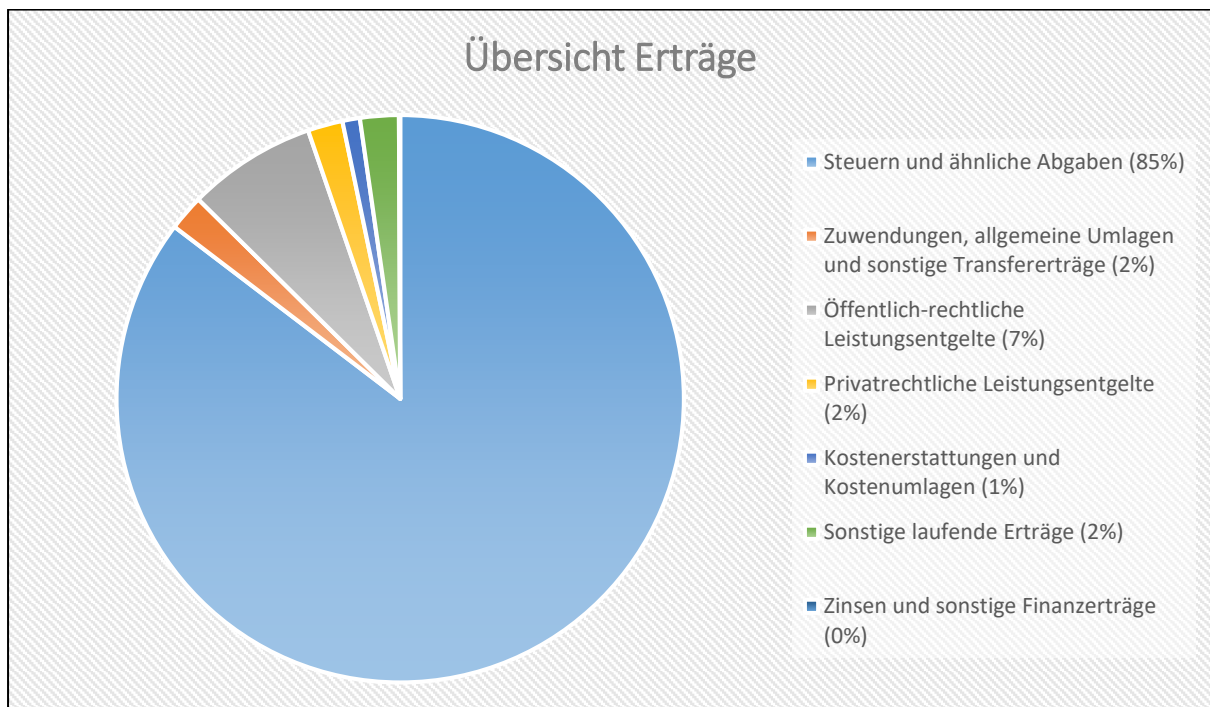
Die Summe der Erträge des Ergebnishaushalts von zusammen 2.837.000 Euro (Posten E 8 + E 17) verringert sich gegenüber dem Vorjahr um -177.000 Euro.

Die Veränderungen bei den einzelnen Ertragsarten stellen sich im Detail wie folgt dar:

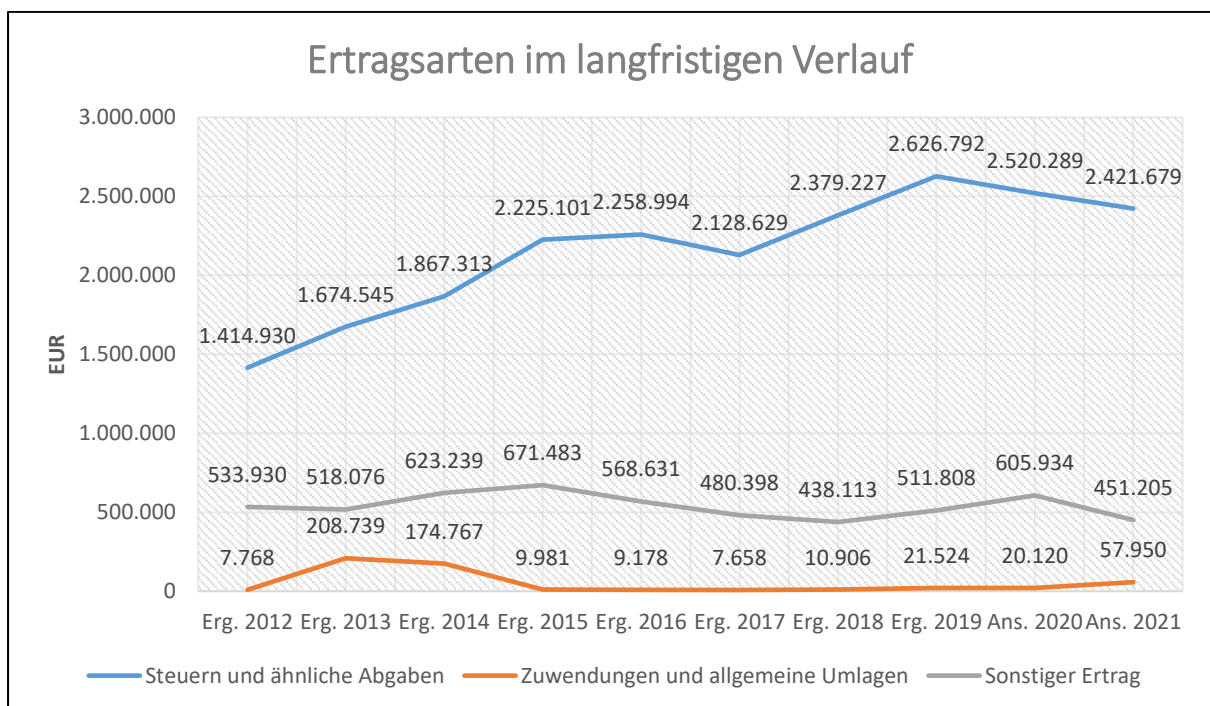
Vorjahresvergleich Ertragsarten

	Plan 2020	Plan 2021	Abw. abs.
E1 - Steuern und ähnliche Abgaben	2.520.289	2.421.679	-98.610 ↘
E2 - Zuwendungen, allgemeine Umlagen und sonstige Transfererträge	20.120	57.950	37.830 ↗
E4 - Öffentlich-rechtliche Leistungsentgelte	208.130	208.065	-65 →
E5 - Privatrechtliche Leistungsentgelte	167.958	56.575	-111.383 ↘
E6 - Kostenerstattungen und Kostenumlagen	28.205	28.200	-5 →
E7 - Sonstige laufende Erträge	67.798	62.531	-5.267 ↘
E8 - Laufende Erträge aus Verwaltungstätigkeit	3.012.500	2.835.000	-177.500 ↘
E17 - Zinsen und sonstige Finanzerträge	1.500	2.000	500 ↗
Gesamtertrag	3.014.000	2.837.000	-177.000 ↘

Die Zusammensetzung nach den einzelnen Ertragsarten ergibt folgendes Bild:



Die wichtigsten Ertragsarten in der langfristigen Entwicklung stellen sich wie folgt dar:



4.1 Steuern (E 1)

Die nachfolgende Tabelle zeigt die Entwicklung der einzelnen Steuerarten:

Steuerarten

	Erg. 2019	Plan 2020	Plan 2021	Plan 2022	Plan 2023	Plan 2024
Grundsteuer A	7.133	7.000	6.800	6.800	6.800	6.800
Grundsteuer B	255.764	255.500	256.000	258.300	260.630	262.970
Gewerbsteuer	637.732	502.000	580.000	603.780	629.740	668.160
Anteil Einkommenssteuer	1.540.702	1.559.438	1.385.480	1.435.360	1.522.910	1.617.330
Anteil Umsatzsteuer	25.229	26.613	26.319	22.950	23.480	23.990
Hundesteuer	8.813	8.800	9.000	9.000	9.000	9.000
Ausgleichsleistungen	151.418	160.938	158.080	159.190	163.960	168.720
Summe	2.626.792	2.520.289	2.421.679	2.495.380	2.616.520	2.756.970

Das geplante Steueraufkommen im Jahr 2021 erhöht/verringert sich insgesamt um -98.610 Euro auf 2.421.679 Euro. Die Veränderungen werden nachfolgend erläutert:

Die Hebesätze für die Berechnung der Grundsteuer A und B sowie der Gewerbsteuer bleiben gegenüber dem Vorjahr unverändert. Es ergeben folgende Veränderungen bei den Erträgen aus der Grundsteuer A (6.800 Euro / -200 Euro) und der Grundsteuer B (256.000 Euro / +500 Euro).

Bei der Gewerbsteuer wird ebenfalls mit einem veränderten Aufkommen (580.000 Euro / +78.000 Euro) kalkuliert. Als Berechnungsgrundlage dient die Jahreshauptveranlagung.

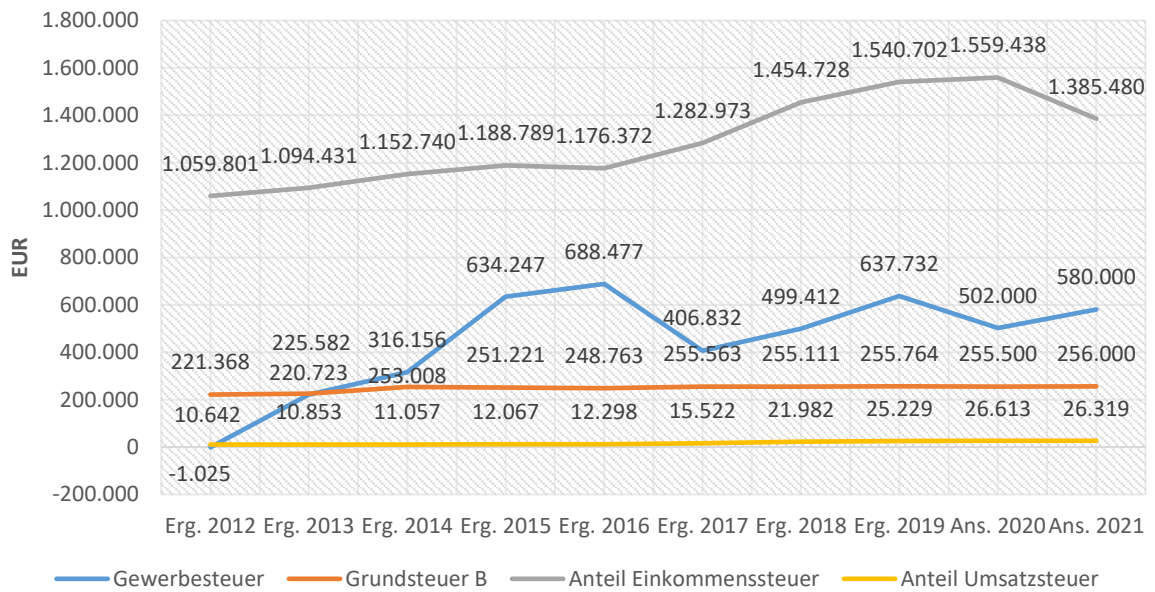
Beim Einkommensteueranteil wird eine Verringerung (1.385.480 Euro / -173.958 Euro) basierend auf der Steuerschätzung vom November 2020 erwartet.

Die Gemeindeanteile an der Umsatzsteuer (26.319 Euro / -294 Euro) sowie am Familienleistungsausgleich (160.938 Euro / -2.858 Euro) verringern sich im Vergleich zum Vorjahr leicht.

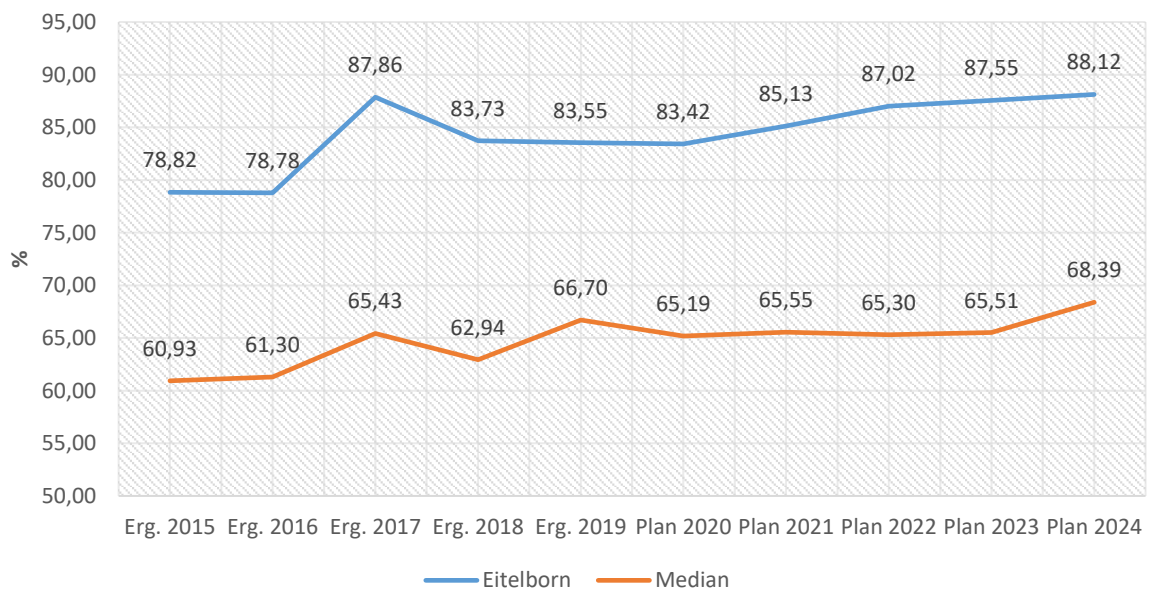
Bei der Hundesteuer (9.000 Euro / +200 Euro) wird mit einem leicht erhöhten Aufkommen kalkuliert aufgrund des Vorjahresergebnisses und der Jahreshauptveranlagung.

Die nachfolgende Grafik zeigt die ertragsstärksten Steuerarten in der langfristigen Entwicklung:

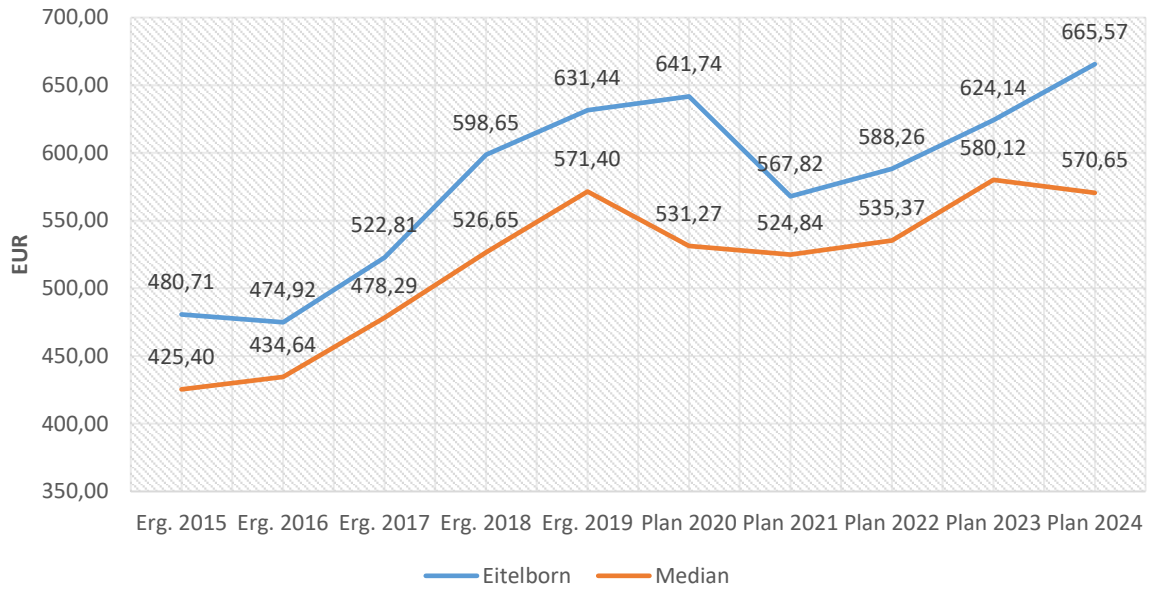
Die wichtigsten Steuerarten in der Langfristentwicklung



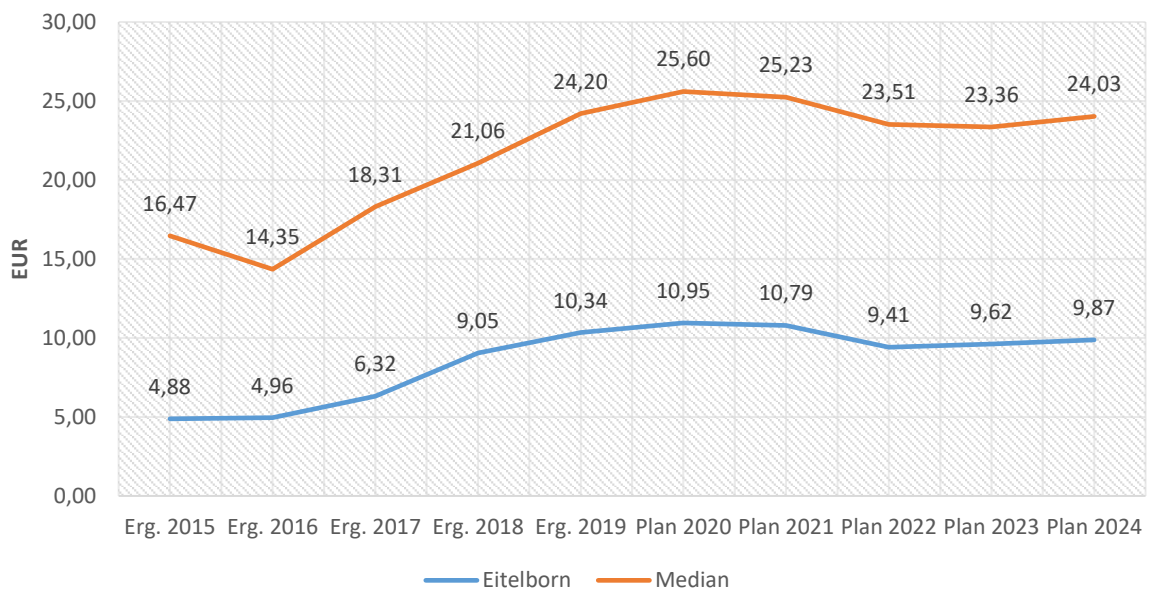
Steuerquote



Anteil Einkommensteuer je Einwohner



Anteil Umsatzsteuer je Einwohner



4.2 Zuwendungen, allgemeine Umlagen und sonstige Transfererträge (E 2)

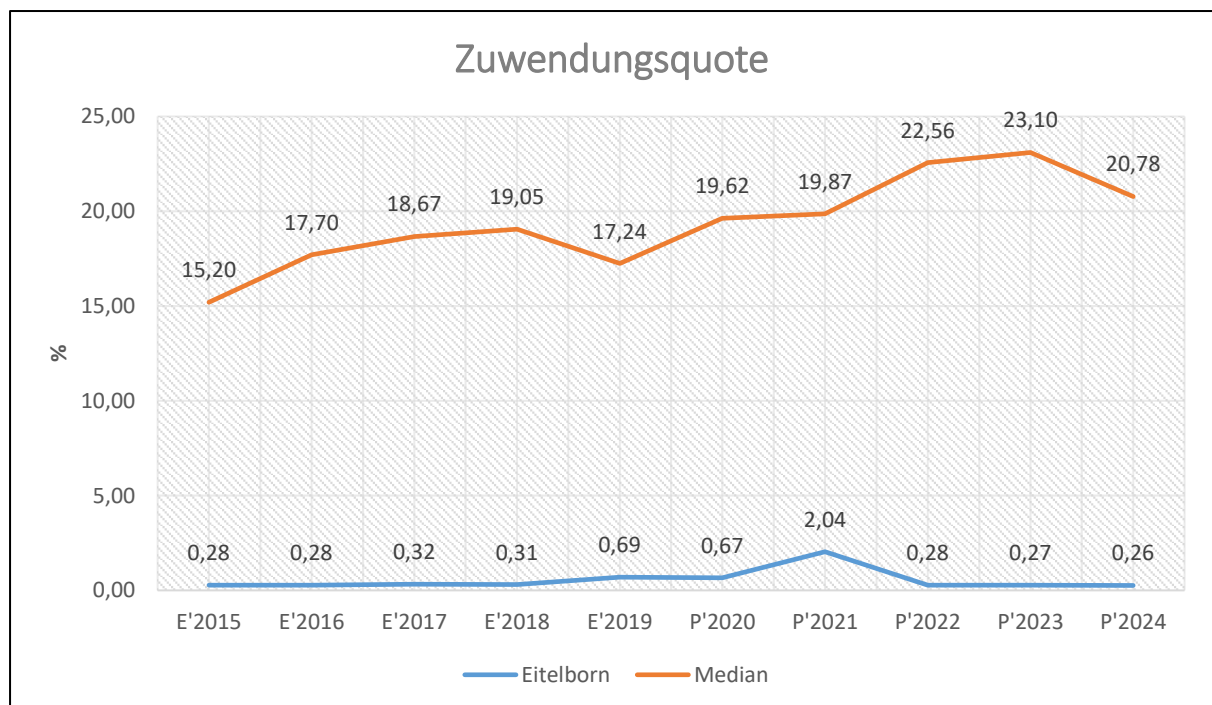
Nachfolgend wird die Entwicklung der Zuwendungen, allgemeinen Umlagen und sonstigen Transfererträge nach den einzelnen Arten abgebildet.

Zuwendungsarten

	Erg. 2019	Plan 2020	Plan 2021	Plan 2022	Plan 2023	Plan 2024
Zuweisungen und Zuschüsse für laufende Zwecke	13.424	12.000	49.000	0	0	0
Erträge aus der Auflösung von Sonderposten aus Zuwendungen	8.100	8.120	8.950	8.080	8.130	8.200
Zuwendungen, allgemeine Umlagen und sonstige Transfererträge	21.524	20.120	57.950	8.080	8.130	8.200

Unter den Erträgen aus Zuwendungen, allgemeinen Umlagen und sonstigen Transfererträgen sind die Erträge aus der Auflösung von Sonderposten aus Zuwendungen, die Erträge aus sonstigen Sonderposten und die Erträge aus Zuweisungen und Zuschüssen für laufende Zwecke vom Land zusammengefasst. In diesem Bereich erhöhen sich die geplanten Erträge um insgesamt 37.830 Euro auf 57.950 Euro. Bei den Erträgen aus der Auflösung von Sonderposten aus Zuwendungen in Höhe von 8.060 Euro (+110 Euro) wird mit einem Anstieg kalkuliert. Die Erträge aus sonstigen Sonderposten (Planabrundungsbetrag) steigen um 890 Euro auf 720 Euro an.

Zusätzlich werden im Planjahr 2021 Zuschüsse vom Land in Höhe von 39.000 Euro zur Wiederaufforstung und Schadholzaufarbeitung (Produkt 55510 / Forst) erwartet. Ebenfalls sind einmalig 10.000 Euro als Zuweisung vom Land für die Dorfmoderation eingeplant.



4.3 Erträge der sozialen Sicherung (E 3)

- Fehlanzeige -

4.4 Öffentlich-rechtliche Leistungsentgelte (E 4)

Die öffentlich-rechtlichen Leistungsentgelte umfassen unter anderem Entgelte für die Inanspruchnahme von Verwaltungsleistungen im engeren Sinne sowie für die Benutzung von öffentlichen Einrichtungen und die Inanspruchnahme wirtschaftlicher Dienstleistungen zur Deckung laufender Kosten. Ihrer Erhebung liegt eine öffentlich-rechtliche Vorschrift (z.B. Gesetz, kommunale Satzung) zu Grunde.

Öffentlich-rechtliche Leistungsentgelte

	Erg. 2019	Plan 2020	Plan 2021	Plan 2022	Plan 2023	Plan 2024
Verwaltungsgebühren	15	0	15	15	15	15
Benutzungsgebühren, wiederkehrende Beiträge und Kostenerstattungen	6.502	5.250	5.000	5.000	5.000	5.000
Erträge aus der Auflösung von Sonderposten für Beiträge	196.157	196.160	196.160	196.160	196.160	196.160
Erträge aus der Auflösung von Sonderposten für Grabnutzungsentgelte	7.404	6.720	6.890	6.760	6.710	6.640
Summe Öffentlich-rechtliche Leistungsentgelte	210.078	208.130	208.065	207.935	207.885	207.815

Die Ansätze verringern sich insgesamt um -65 Euro auf 208.065 Euro. Die Einnahmen aus Verwaltungsgebühren im Bereich "Verwaltungssteuerung" (Produkt 11100) liegen bei 15 Euro. Im Bereich „kommunale Sportstätten" (Produkt 42410) werden 500 Euro für die Nutzung der Sanitäreinrichtungen veranschlagt. Darüber hinaus werden im Bereich "Friedhof" (Produkt 55310) die Erträge aus Bestattungsentgelten wie im Vorjahr mit 4.500 Euro kalkuliert. Im Bereich „Gemeindestraßen" (Produkt 54100) bleiben die Erträge aus der Auflösung von Sonderposten für Beiträge (196.160 Euro) gleichbleibend.

4.5 Privatrechtliche Leistungsentgelte (E 5)

Die privatrechtlichen Leistungsentgelte basieren auf einer privatrechtlichen Grundlage (z.B. Vertrag) und können damit im Vergleich zu anderen Gemeinden in ihrer Zusammensetzung stark variieren.

Privatrechtliche Leistungsentgelte

	Erg. 2019	Plan 2020	Plan 2021	Plan 2022	Plan 2023	Plan 2024
Erträge aus Verkäufen von Vorräten	174.669	142.308	30.925	30.925	30.925	30.925
Mieten und Pachten	23.560	25.650	25.650	25.650	25.650	25.650
Summe Privatrechtliche Leistungsentgelte	198.229	167.958	56.575	56.575	56.575	56.575

Die Erträge aus privatrechtlichen Leistungsentgelten reduzieren sich gegenüber dem Vorjahr um -111.383 Euro auf insgesamt 56.575 Euro. Die Veränderung wird durch geringer kalkulierte Holzgelderlöse (30.925 Euro / -111.383 Euro) im Bereich „Forst“ (Produkt 55510) hervorgerufen. Die Erträge aus Mieten und Pachten im Bereich „Liegenschaften“ (Produkt 11420) beträgt 21.600 Euro. Weitere 300 Euro entfallen auf das Produkt 54100 "Gemeindestraßen" für die Mieteinnahmen der Altkleidercontainer. Abschließend sind 3.500 als Jagdpacht im Produkt 55590 "Feldwege" eingeplant, sowie 250 Euro Fischereipacht im Produkt 55510 "kommunale Forstwirtschaft".

4.6 Kostenerstattungen und Kostenumlagen (E 6)

Erträge aus Kostenerstattung und Kostenumlagen entstehen, wenn die Gemeinde Leistungen für Dritte erfüllt.

Kostenerstattungen und Kostenumlagen

	Erg. 2019	Plan 2020	Plan 2021	Plan 2022	Plan 2023	Plan 2024
Kostenerstattungen und -umlagen vom öffentlichen Bereich	3.454	11.155	11.150	11.150	11.150	11.150
Kostenerstattungen und -umlagen vom privaten Bereich	1.200	10.200	10.200	10.200	10.200	10.200
Kostenerstattungen und -umlagen von sonstigen	5.052	6.850	6.850	6.850	6.850	6.850
Summe Kostenerstattungen und -umlagen	9.707	28.205	28.200	28.200	28.200	28.200

Die Erträge aus Kostenerstattungen und Kostenumlagen verringern sich insgesamt um -5 Euro auf 28.200 Euro. Die Kostenerstattung der Verbandsgemeinde an den Bewirtschaftungskosten des Feuerwehrhauses im Bereich "Verwaltungssteuerung" (Produkt 11100) wurde unverändert mit 2.300 Euro veranschlagt. Weiter sind im Bereich des Bauhofs (Produkt 11430) 350 Euro für die Erstattung der KFZ-Versicherung des Mannschaftstransportwagens der Freiwilligen Feuerwehr eingeplant. Für die Erstattung von Stromkosten sind 4.500 Euro im Bereich "kommunale Sportstätten" (Produkt 42410) eingeplant. Durch die gemeinsame Nutzung der "alten Augst-Halle" sind Kostenbeteiligungen der Nachbargemeinden in Höhe von 6.000 Euro im Produkt 42411 (Sportplätze, Sporthallen) veranschlagt. für die Pflege der "Sporkenburg" sind Erstattungen von 1.200 Euro im Bereich "sonstige Erholungseinrichtungen" (Produkt 55120) eingeplant. Weiter sind hier 6.500 Euro als Kostenerstattung für die Grillhütte veranschlagt.

4.7 Sonstige laufende Erträge (E 7)

Unter die Position der sonstigen laufenden Erträge fallen sämtliche Erträge, die nicht einer der vorgehenden Positionen zugeordnet werden können. Dieser Position wurden Bestandsveränderungen und aktivierte Eigenleistungen zugefügt.

Sonstige laufende Erträge

	Erg. 2019	Plan 2020	Plan 2021	Plan 2022	Plan 2023	Plan 2024
Weitere sonstige Erträge	55.333	67.798	62.531	62.830	62.690	62.240
Nicht zahlungswirksame ordentliche Erträge	6	0	0	0	0	0
Summe Sonstige laufende Erträge	55.338	67.798	62.531	62.830	62.690	62.240

Die sonstigen laufenden Erträge liegen mit 62.531 Euro um -5.267 Euro unter dem Wert des Vorjahres. Im Bereich „Gemeindestraßen“ (Produkt 54100) werden die Konzessionsabgaben mit 60.000 Euro kalkuliert. Dies sind 5.000 Euro weniger als im Jahr 2020. Hinzu kommt ein Betrag von 1.500 Euro für Preisnachlässe im Bereich der Netznutzung der Energieversorger. Für Spenden und Versäumnisgebühren sind im Bereich "Bücherei" (Produkt 27200) 200 Euro eingeplant. Eine weitere Einnahme von 150 Euro entfällt auf die Erstattung der Vereine für das Toilettenpersonal anlässlich der Kirmes im Produkt 28100 (Heimat- und Kulturpflege). Weitere 100 Euro entfallen im Produkt 11100 "Verwaltungssteuerung" auf Versicherungserstattungen. Hier sind ebenfalls 581 Euro als Planabrundungsbetrag veranschlagt worden.

4.8 Zins- und sonstige Finanzerträge (E 17)

Die Zins- und sonstigen Finanzerträge wurden mit 2.000 Euro veranschlagt. Der Ansatz wurde unter Berücksichtigung des voraussichtlichen Ergebnisses für 2020 und der liquiden Mittel (rd. 1.978 T-Euro) der Ortsgemeinde kalkuliert und berücksichtigt auch die zu erwartenden Geldmittelabflüsse im Laufe des Haushaltsjahres 2021.

Zins- und sonstige Finanzerträge

	Erg. 2019	Plan 2020	Plan 2021	Plan 2022	Plan 2023	Plan 2024
Zinsen für Stundungen und Verrentungen	0	0	100	100	100	100
Sonstige Zinsen und ähnliche Erträge	5.748	1.500	1.900	1.900	1.900	1.900
Summe Zinserträge und sonstige Finanzerträge	5.748	1.500	2.000	2.000	2.000	2.000

Bei den kalkulierten Zinsen handelt es sich um erwartete Zinsen aus der Anlage von Termin- und Festgeldern, die die Verbandsgemeinde für die Ortsgemeinden im Rahmen der Führung der Kassengeschäfte vornimmt (1.400 Euro) und um Zinsen, die Steuerpflichtige im Rahmen der Gewerbesteuer Vollverzinsung an die Ortsgemeinde zu zahlen haben (500 Euro). Zusätzlich werden noch Zinserträge aus Stundungen und Verrentungen (100 Euro) erwartet.

5 Aufwendungen des Ergebnishaushalts

Die Entwicklung der einzelnen Aufwandsarten in der mittelfristigen Finanzplanung wird in nachfolgender Tabelle dargestellt. Auf Basis der derzeit vorliegenden Planungsgrundlagen (gemeindliches Investitionsprogramm sowie Mittelanmeldungen zur Haushalts- und Finanzplanung 2021) ergibt sich die folgende Einschätzung:

Aufwendungen des Ergebnishaushalts

	Erg. 2019	Plan 2020	Plan 2021	Plan 2022	Plan 2023	Plan 2024
E9 - Personal- und Versorgungsaufwendungen	293.590	246.867	218.830	221.895	226.205	230.625
E10 - Aufwendungen für Sach- und Dienstleistungen	441.092	816.912	751.629	413.289	466.929	404.619
E11 - Bilanzielle Abschreibungen	337.358	339.000	345.000	342.000	342.000	340.000
E12 - Zuwendungen, Umlagen und sonstige Transferaufwendungen	1.745.971	1.848.536	2.138.728	1.810.054	1.870.904	1.941.898
E14 - Sonstige laufende Aufwendungen	66.113	106.766	104.813	46.762	44.962	45.858
E15 - Laufende Aufwendungen aus Verwaltungstätigkeit	2.884.122	3.358.081	3.559.000	2.834.000	2.951.000	2.963.000
E18 - Zinsen und sonstige Finanzaufwendungen	1.623	1.919	2.000	12.000	12.000	12.000
Gesamtaufwendungen	2.885.746	3.360.000	3.561.000	2.846.000	2.963.000	2.975.000

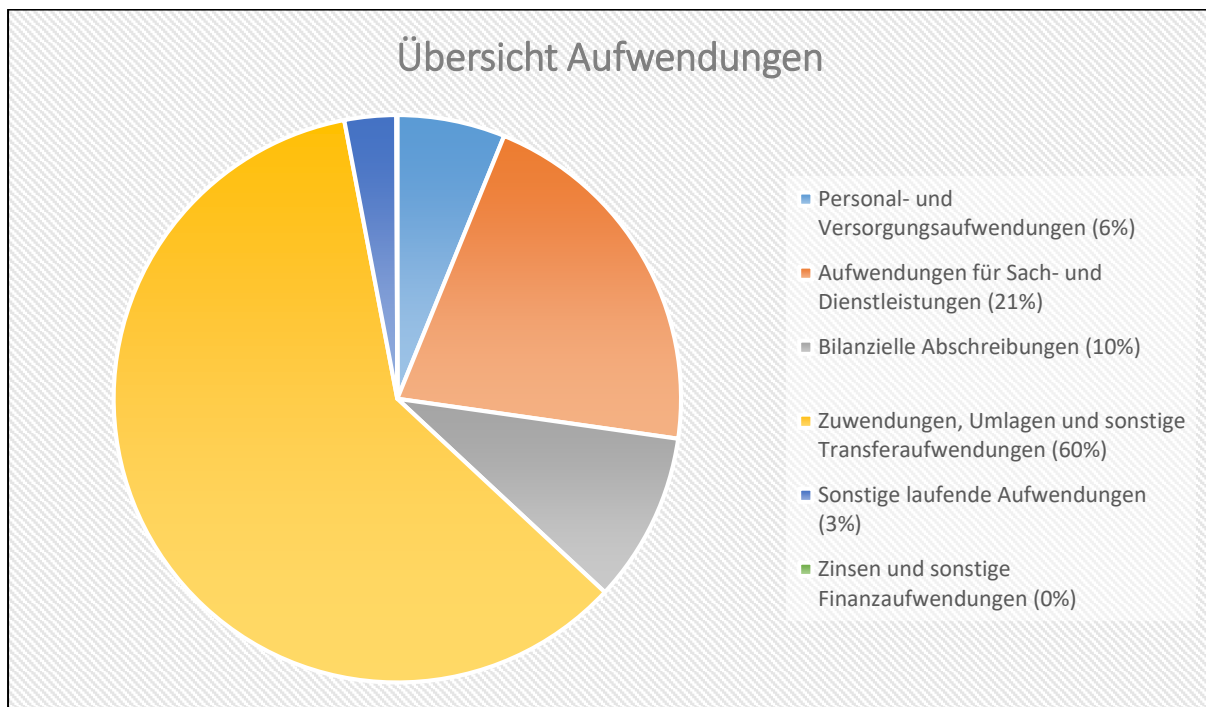
Die Summe der Aufwendungen des Ergebnishaushalts von zusammen 3.561.000 Euro (Posten E 15 + E 18) erhöht sich gegenüber dem Vorjahr um 201.000 Euro.

Die Veränderungen bei den einzelnen Aufwandsarten stellen sich im Detail wie folgt dar:

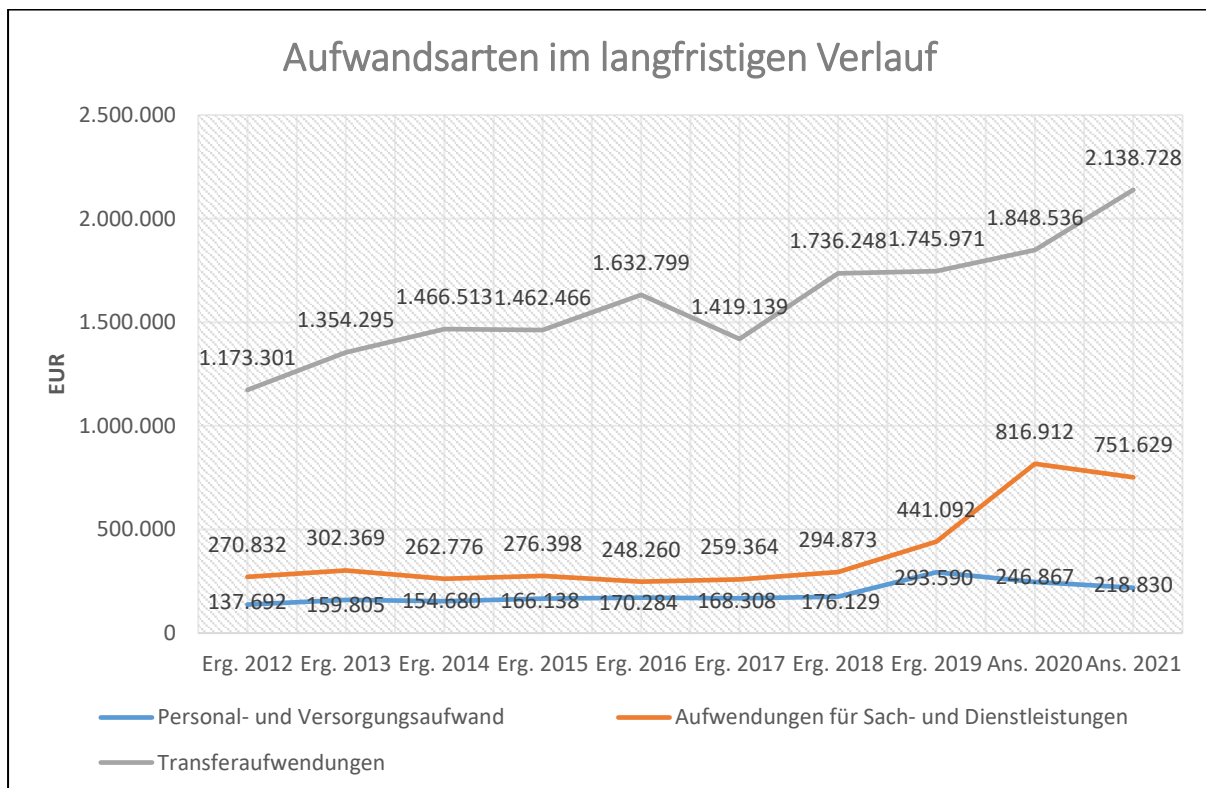
Vorjahresvergleich Aufwandsarten

	Plan 2020	Plan 2021	Abw. abs.
E9 - Personal- und Versorgungsaufwendungen	246.867	218.830	-28.037 ↘
E10 - Aufwendungen für Sach- und Dienstleistungen	816.912	751.629	-65.283 ↘
E11 - Bilanzielle Abschreibungen	339.000	345.000	6.000 ↗
E12 - Zuwendungen, Umlagen und sonstige Transferaufwendungen	1.848.536	2.138.728	290.192 ↗
E14 - Sonstige laufende Aufwendungen	106.766	104.813	-1.953 ↘
E15 - Laufende Aufwendungen aus Verwaltungstätigkeit	3.358.081	3.559.000	200.919 ↗
E18 - Zinsen und sonstige Finanzaufwendungen	1.919	2.000	81 ↗
Gesamtaufwendungen	3.360.000	3.561.000	201.000 ↗

Die Zusammensetzung nach den einzelnen Aufwandsarten ergibt folgendes Bild:



Die wichtigsten Aufwandsarten in der langfristigen Entwicklung stellen sich wie folgt dar:



5.1 Personal- und Versorgungsaufwendungen (E 9)

Die Personal- und Versorgungsaufwendungen entwickeln sich im Betrachtungszeitraum wie folgt:

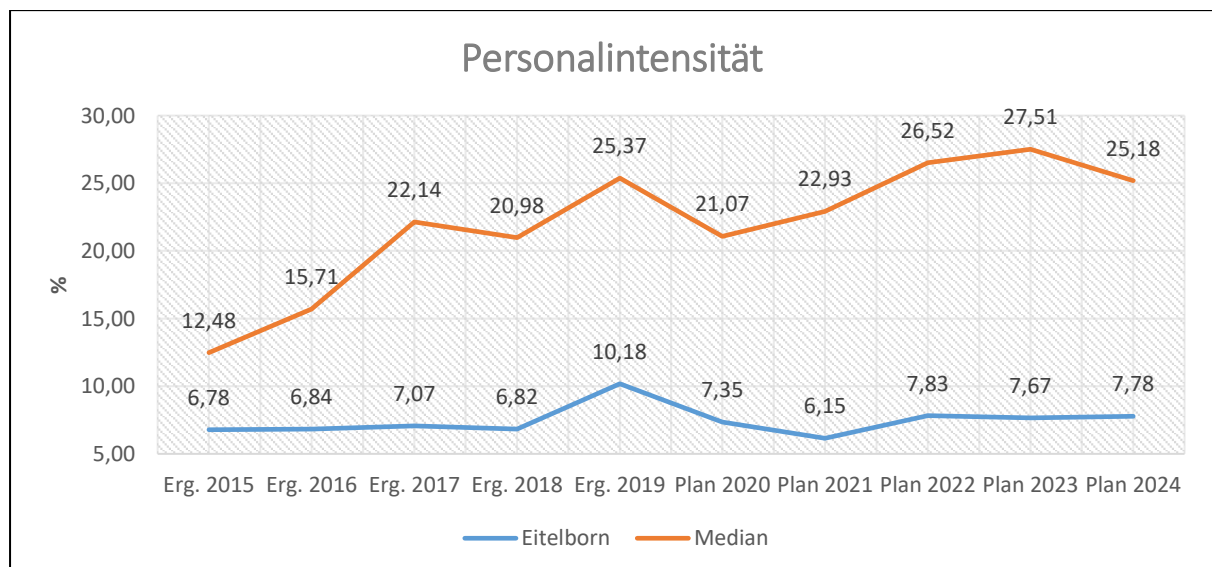
Personal- und Versorgungsaufwendungen

	Erg. 2019	Plan 2020	Plan 2021	Plan 2022	Plan 2023	Plan 2024
Aufwendungen für ehrenamtlich Tätige	29.155	30.810	30.320	30.320	30.320	30.320
Dienstbezüge und dergleichen	111.495	153.345	131.150	133.520	136.840	140.260
Beiträge zu Versorgungskassen	9.557	16.195	10.760	10.960	11.230	11.500
Beiträge zur gesetzlichen Sozialversicherung	24.631	28.095	27.965	28.455	29.165	29.895
Beihilfen, Unterstützungsleistungen und dergleichen	70	0	0	0	0	0
Personalnebenaufwendungen	80	80	80	80	80	80
Zuführung zu Rückstellungen	109.392	5.000	5.000	5.000	5.000	5.000
Pauschalierte Lohnsteuer (auch Zahlungen über Knappschaft)	820	462	295	300	310	310
Versorgungsaufwendungen	8.390	12.880	13.260	13.260	13.260	13.260
Summe	293.590	246.867	218.830	221.895	226.205	230.625

Der Anteil der Personal- und Versorgungsaufwendungen macht mit 218.830 Euro etwa 7,90 % der Gesamtaufwendungen des Haushalts aus. Die Ansätze verringern sich im Vergleich zum Vorjahr um insgesamt -28.037 Euro.

In die Kalkulation der Personalaufwendungen 2021 sind tarifliche Lohnsteigerungen eingeflossen. Die größte Verringerung ist dennoch bei den Vergütungen zu verzeichnen (127.925 Euro /-21.590 Euro). Kleinere Anpassungen runden diesen Bereich ab.

Die Personalintensität bildet den prozentualen Anteil der Personalaufwendungen an den ordentlichen Aufwendungen ab. Sie ist ein Indikator dafür, welches Gewicht die Personalaufwendungen innerhalb des ordentlichen Aufwandes haben.



5.2 Sach- und Dienstleistungen (E 10)

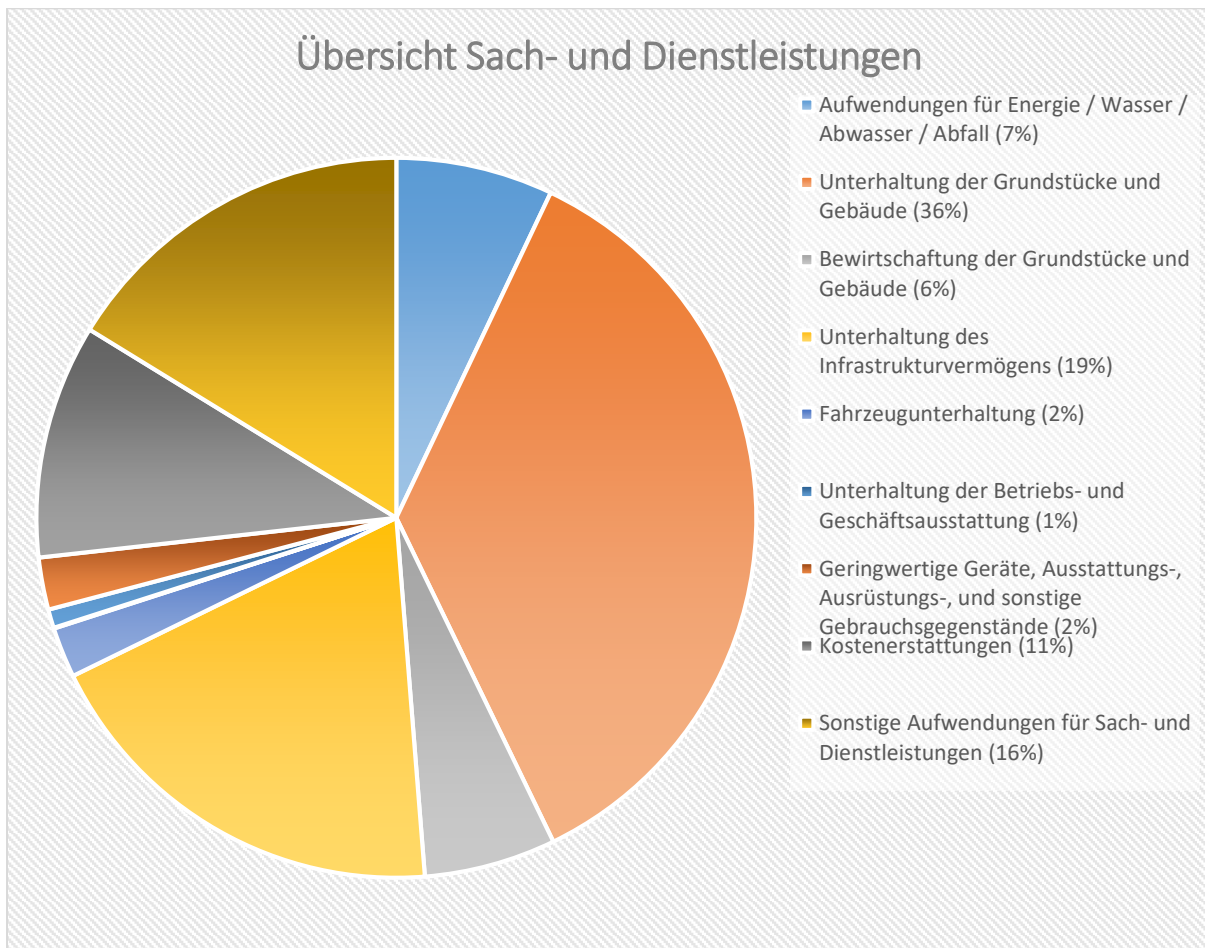
Die Aufwendungen für Sach- und Dienstleistungen entwickeln sich im Betrachtungszeitraum wie folgt:

Sach- und Dienstleistungsaufwand

	Erg. 2019	Plan 2020	Plan 2021	Plan 2022	Plan 2023	Plan 2024
Aufwendungen für Energie / Wasser / Abwasser / Abfall	65.642	51.905	53.055	53.715	54.355	55.045
Unterhaltung der Grundstücke und Gebäude	73.087	182.250	268.750	41.750	94.750	31.750
Bewirtschaftung der Grundstücke und Gebäude	43.978	44.500	44.500	44.500	44.500	44.500
Unterhaltung des Infrastrukturvermögens	41.824	242.000	143.000	68.000	68.000	68.000
Fahrzeugunterhaltung	22.929	15.000	17.000	17.000	17.000	17.000
Unterhaltung von Maschinen und technischen Anlagen	143	250	250	250	250	250
Unterhaltung der Betriebs- und Geschäftsausstattung	6.964	6.850	6.300	6.300	6.300	6.300
Geringwertige Geräte, Ausstattungs-, Ausrüstungs-, und sonstige Gebrauchsgegenstände	9.937	15.650	17.600	15.600	15.600	15.600
Kostenerstattungen	48.263	100.765	79.100	79.100	79.100	79.100
Sonstige Aufwendungen für Sach- und Dienstleistungen	128.325	157.742	122.074	87.074	87.074	87.074
Summe	441.092	816.912	751.629	413.289	466.929	404.619

Die Sach- und Dienstleistungen machen mit 751.629 Euro etwa 14,39 % aller Aufwendungen aus. Im Vergleich zum Vorjahr erhöhen/verringern sich diese Aufwendungen um insgesamt - 65.283 Euro. Bezogen auf die Einwohner ergibt dies eine Quote von 302,47 Euro.

Aus dem nachfolgenden Perigramm wird die Verteilung der einzelnen Sach- und Dienstleistungen deutlich:



Energie / Wasser / Abwasser / Abfall

	Erg. 2019	Plan 2020	Plan 2021	Plan 2022	Plan 2023	Plan 2024
Strom	32.037	32.200	32.100	32.470	32.830	33.220
Gas	19.358	6.300	7.000	7.140	7.280	7.420
Wasser / Abwasser	9.330	8.730	8.830	8.980	9.120	9.280
Abfallbeseitigung	4.917	4.675	5.125	5.125	5.125	5.125
Aufwendungen für Energie / Wasser / Abwasser / Abfall	65.642	51.905	53.055	53.715	54.355	55.045

Die erwarteten Aufwendungen für Energie und Abfall erhöhen sich im Vergleich zum Vorjahr insgesamt um 1.150 Euro auf 53.055 Euro. Die größte Veränderung entfällt auf die Aufwendungen für Gas; hier steigen die Planansätze um insgesamt 700 Euro auf 7.000 Euro. Hier wurden die Ansätze an die Vorjahre angepasst. Die Planansätze der Aufwendungen für Wasser / Abwasser (8.830 Euro / +100 Euro) sowie für die Abfallbeseitigung (5.125 Euro / +450 Euro) erhöhen sich gegenüber dem Vorjahr ebenfalls. Im Bereich der Aufwendungen für Strom wurden die Ansätze um 100 Euro verringert und betragen nun 32.100 Euro.

Unterhaltung und Bewirtschaftung der Grundstücke und Gebäude

Für die Unterhaltung und Bewirtschaftung der gemeindlichen Grundstücke und Gebäude werden insgesamt 313.250 Euro bereitgestellt. Dies sind 86.500 Euro mehr als noch im Vorjahr. Diese Steigerung wird nachfolgend begründet:

Neben Pauschalansätze die jährlich an die Rechnungsergebnisse der Vorjahre angepasst werden wurden folgende Sonderbedarf 2021 veranschlagt:

Für die Dachsanierung am Gemeindehaus (Produkt 11100) werden in diesem Jahr 10.000 Euro veranschlagt. Für die laufende Straßenoberflächenentwässerung an die VG-Werke im Bereich „Gemeindestraßen“ (Produkt 54100) werden mit 44.500 Euro veranschlagt.

Im Bereich „Öffentliche Grün- und Parkanlagen“ (Produkt 55110) werden wie im Vorjahr für regelmäßige Baumkontrollen und Baumpflegemaßnahmen 8.000 Euro veranschlagt. Weiter wurden hier 2.000 Euro für Pflegemaßnahmen im BPL "Struthfeld" eingeplant. Der größte Sonderbedarf befindet sich im Bereich "Friedhof" (Produkt 55310). Hier sind 225.000 Euro für die Sanierung/Renovierung der Einsegnungshalle veranschlagt.

Unterhaltung des Infrastrukturvermögens

Die Aufwendungen für die Unterhaltung des Infrastrukturvermögens verringern sich um - 99.000 Euro auf 143.000 Euro.

Die jährliche Pauschale für die Wartung und Unterhaltung der Straßenbeleuchtung beläuft sich auf 6.000 Euro. Der Ansatz für die Unterhaltung von Straßen, Gehwegen und Plätzen im Bereich „Gemeindestraßen“ (Produkt 54100) beläuft sich auf 125.000 Euro. Hiervon entfallen 75.000 Euro auf einen Sonderbedarf (Deckensanierung Kiefernweg/Lärchenweg).

Der jährliche Pauschalansatz im Bereich „Kommunaler Winterdienst“ (Produkt 54510) wird ebenfalls unverändert mit 5.500 Euro veranschlagt. Im Bereich „Feld- und Wirtschaftswege“ (Produkt 55590) wird der jährliche Pauschalansatz wie im Vorjahr mit 5.000 Euro veranschlagt. Hinzu kommen 500 Euro für die Überprüfung von Brücken im Gemeindegebiet.

Fahrzeugunterhaltung

Die Aufwendungen für die Unterhaltung des Fuhrparks erhöhen/verringern sich um 2.000 Euro auf 17.000 Euro.

Im Bereich „Bauhof“ (Produkt 11430) erhöhen sich die Ansätze für Betriebs- und Schmierstoffe (7.000 Euro/ +500 Euro) sowie der Ansatz für die Wartung und Instandsetzung des Fuhrparks (9.000 Euro/ +1.500 Euro). Der Ansatz für die Anschaffung von Reifen bleibt mit 1.000 Euro unverändert.

Unterhaltung der Betriebs- und Geschäftsausstattung

Die Ansätze für die Unterhaltung der Betriebs- und Geschäftsausstattung belaufen sich insgesamt auf 6.300 Euro; dies sind -550 Euro weniger als im Vorjahr.

Geringwertige Geräte / Gebrauchsgegenstände

Für geringwertige Anschaffungen werden im Haushaltsplan 2021 insgesamt 17.600 Euro und somit 1.950 Euro mehr Haushaltsmittel veranschlagt als noch im Jahr 2020.

Hauptgrund für die gestiegenen Haushaltsmittel ist ein Sonderbedarf in Höhe von 2.000 Euro für die Erneuerung der IT Ausstattung im Gemeindehaus. Der größte Einzelposten sind Anschaffungen im Bereich des Bauhofs mit 4.000 Euro. Kleinere Ansatzanpassungen runden diesen Bereich ab.

Kostenerstattungen

Die Kostenerstattungen verringern sich leicht um -21.665 Euro auf 79.100 Euro.

Für die Erstattungen für das Gewerbegebiet "Kreuzwiese" sind wie im Vorjahr 2.250 Euro im Produkt 11420 (Liegenschaften) eingeplant. Im Bereich Sportstätten (Produkt 42410) sind wie im Vorjahr 45.000 Euro für die Personal- (26.675 Euro) und Sachkosten (18.325 Euro) im Augst-Stadion veranschlagt worden. Erstmalig sind im Produkt 42411 für die Kostenbeteiligung an der Unterhaltung des Kunstrasenplatzes in Simmern 3.000 Euro eingeplant worden.

Die Kostenerstattungen an Gemeinde und Gemeindeverbände für die Erstattungen der Waldarbeiterlöhne an die Verbandsgemeinde im „Forst“ (Produkt 55510) verringern sich um 9.545 Euro auf 9.870 Euro; die Forstumlage sinkt um 620 Euro auf 6.280 Euro. Abschließend sind 12.200 Euro für die Kostenbeteiligung der "Augst-Halle" eingeplant. Dies sind 15.000 Euro weniger als im Haushaltsjahr 2020. Ursächlich ist hier der entfallene Sonderbedarf.

Sonstige Aufwendungen für Sach- und Dienstleistungen

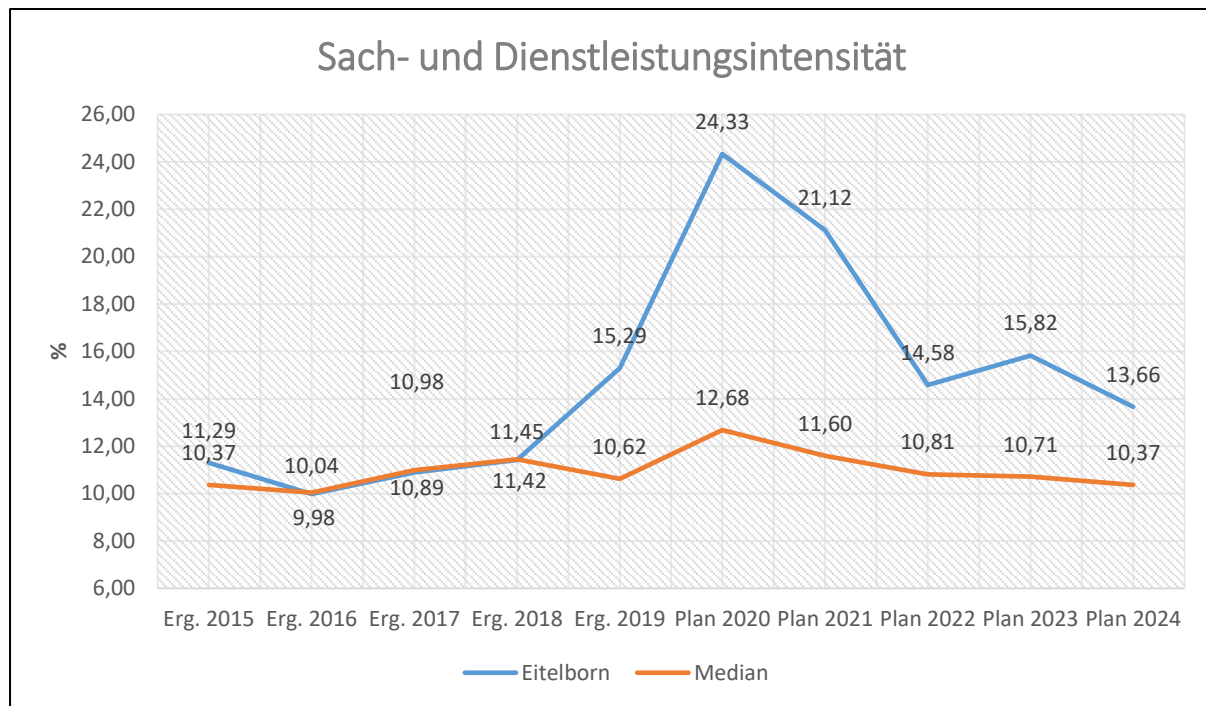
Die Ansätze der sonstigen Aufwendungen für Sach- und Dienstleistungen verringern sich um -35.668 Euro auf 122.074 Euro.

Für Lesungen in der Bücherei (Produkt 27200) sind 1.000 Euro eingeplant. Die Machbarkeitsstudie für ein interkommunales Gewerbegebiet im Bereich "Räumliche Planungs- und Entwicklungsmöglichkeiten" (Produkt 51100) wurde mit 15.000 Euro veranschlagt. Weiter sind hier für Rodungsarbeiten 15.000 Euro und für eine Artenschutzprüfung 5.000 Euro eingeplant.

Weitere 5.000 Euro wurden für die Sinkkastenreinigung im Produkt "Gemeindestraßen" (54100) eingeplant. 2.000 Euro sind für den Unternehmereinsatz im Bereich der Grünanlagen (Produkt 55110) veranschlagt worden.

Darüber hinaus hat sich keine Veränderung an dem Ansatz für Standsicherheitsprüfungen an den Grabsteine (250 Euro) im Bereich „Friedhof“ (Produkt 55310) ergeben. Der Planansatz für die Grabaushub- und Ausbettungsarbeiten bleibt ebenfalls unverändert (1.000 Euro). Die Mittel für den Unternehmereinsatz im Bereich „Forst“ (Produkt 55510) für Holzrückearbeiten werden um 52.418 Euro auf 75.074 Euro verringert.

Die Sach- und Dienstleistungsintensität bildet den prozentualen Anteil der Aufwendungen für Sach- und Dienstleistungen an den ordentlichen Aufwendungen insgesamt ab. Sie zeigt an, welches Gewicht der Sach- und Dienstleistungsaufwand innerhalb des ordentlichen Aufwandes hat.



5.3 Abschreibungen (E 11)

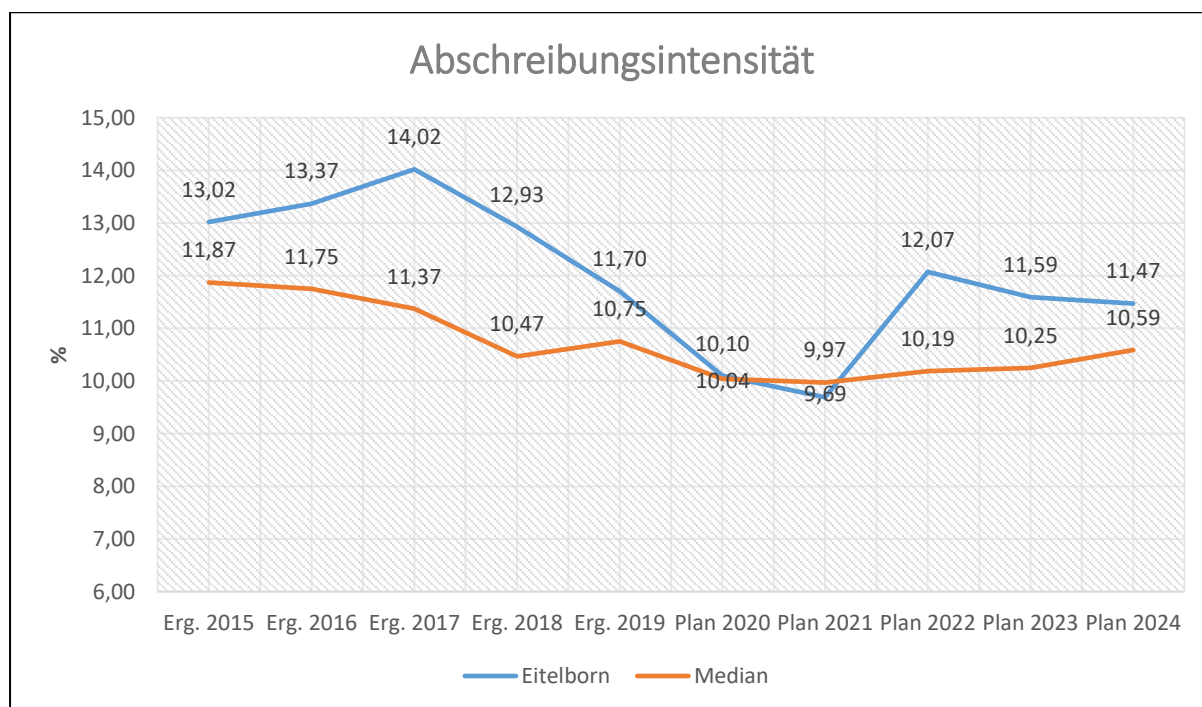
Mit Hilfe der bilanziellen Abschreibungen lässt sich der Werteverzehr durch Abnutzung oder Alterung der Anlagegüter darstellen.

Abschreibungen

	Erg. 2019	Plan 2020	Plan 2021	Plan 2022	Plan 2023	Plan 2024
Abschreibungen auf immaterielle Vermögensgegenstände	48.043	48.230	54.170	54.010	53.950	51.880
Abschreibungen auf unbebaute Grundstücke und grundstücksgleiche Rechte	274	270	270	270	270	270
Abschreibungen auf bebaute Grundstücke und grundstücksgleiche Rechte	13.798	13.750	13.750	13.750	13.750	13.740
Abschreibungen auf das Infrastrukturvermögen einschließlich Grundstücke und grundstücksgleiche Rechte	250.747	253.350	250.740	250.460	250.470	250.110
Abschreibungen auf Fahrzeuge, Maschinen und technische Anlagen, BGA	24.495	22.690	25.670	23.360	23.100	23.630
Sonstige und außerplanmäßige Abschreibungen	0	710	400	150	460	370
Summe	337.358	339.000	345.000	342.000	342.000	340.000

Die bilanziellen Abschreibungen mit einem Gesamtbetrag von 345.000 Euro liegen um 6.000 Euro über den Ansätzen des Vorjahres. Ursächlich hierfür sind abgeschlossene Baumaßnahmen welche nun in der Anlagenbuchhaltung aktiviert wurden und abgeschrieben werden.

Die Abschreibungsintensität bildet den prozentualen Anteil der bilanziellen Abschreibungen an den ordentlichen Aufwendungen ab. Sie ist ein Indikator dafür, welches Gewicht die Abschreibungen innerhalb des ordentlichen Aufwands haben.



5.4 Zuwendungen, Umlagen und sonstige Transferaufwendungen (E 12)

Die zu leistenden Zuwendungen, Umlagen und sonstigen Transferaufwendungen stellen mit 2.138.728 Euro den größten Einzelposten bei den Aufwendungen im Ergebnishaushalt dar.

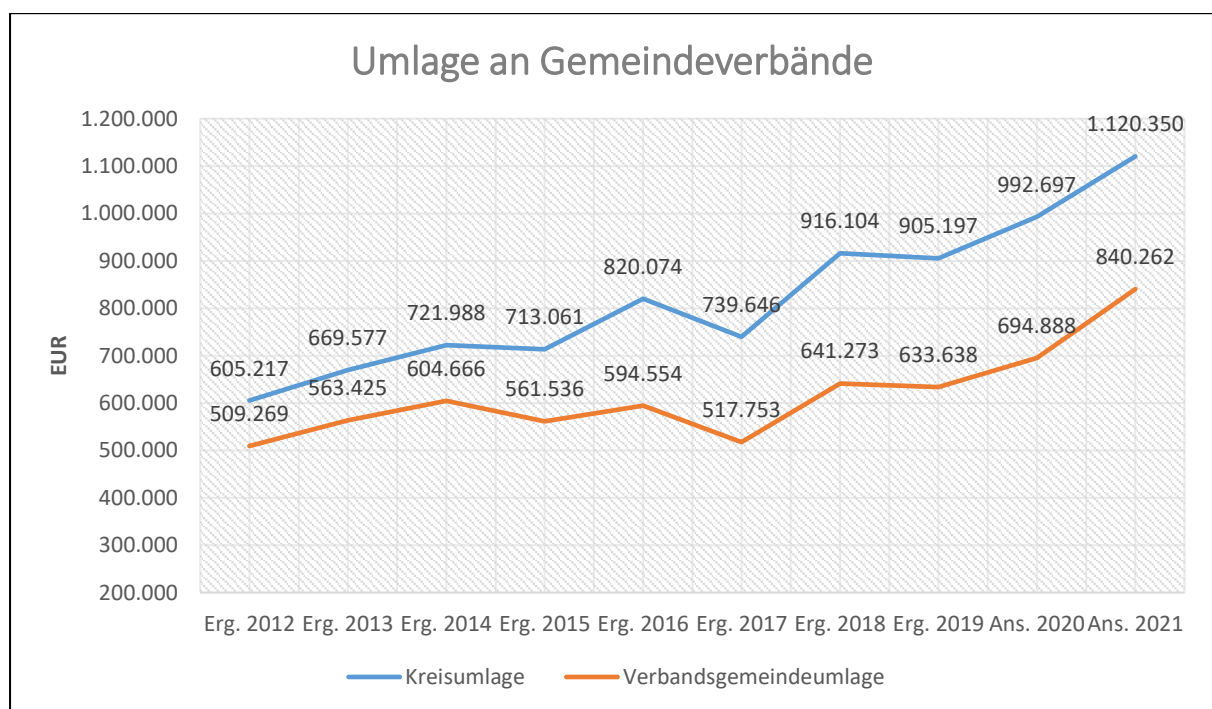
Zuwendungen, Umlagen und sonstige Transferaufwendungen

	Erg. 2019	Plan 2020	Plan 2021	Plan 2022	Plan 2023	Plan 2024
Zuweisungen und Zuschüsse für laufende Zwecke	94.198	117.800	122.500	122.500	122.500	122.500
Gewerbesteuerumlage	112.938	43.151	55.616	57.897	60.386	64.070
Allgemeine Umlagen	1.538.835	1.687.585	1.960.612	1.629.657	1.688.018	1.755.328
<i>davon Kreisumlage</i>	<i>905.197</i>	<i>992.697</i>	<i>1.120.350</i>	<i>931.233</i>	<i>964.582</i>	<i>1.003.045</i>
<i>davon Umlagen an Gemeindeverbände</i>	<i>633.638</i>	<i>694.888</i>	<i>840.262</i>	<i>698.424</i>	<i>723.436</i>	<i>752.283</i>
Summe	1.745.971	1.848.536	2.138.728	1.810.054	1.870.904	1.941.898

Die Aufwendungen erhöhen sich im Vergleich zum Vorjahr um 290.192 Euro. Die größten Posten stellen die Umlagen an den Kreis (1.120.350 Euro / +127.653 Euro) und die Verbandsgemeinde (840.262 Euro / 145.374 Euro) dar. Der Anstieg resultiert aus einer höheren Umlagegrundlage welche aufgrund der hohen Steuereinnahmen aus dem Jahr 2019 stark ansteigen ist. Der Umlagesatz der Verbandsgemeinde mit 30,0 % hat sich im Vergleich zum Vorjahr um 2 Prozentpunkte erhöht; der Umlagesatz des Westerwaldkreises bleibt unverändert bei 40,0 % (siehe nachfolgendes Schaubild).

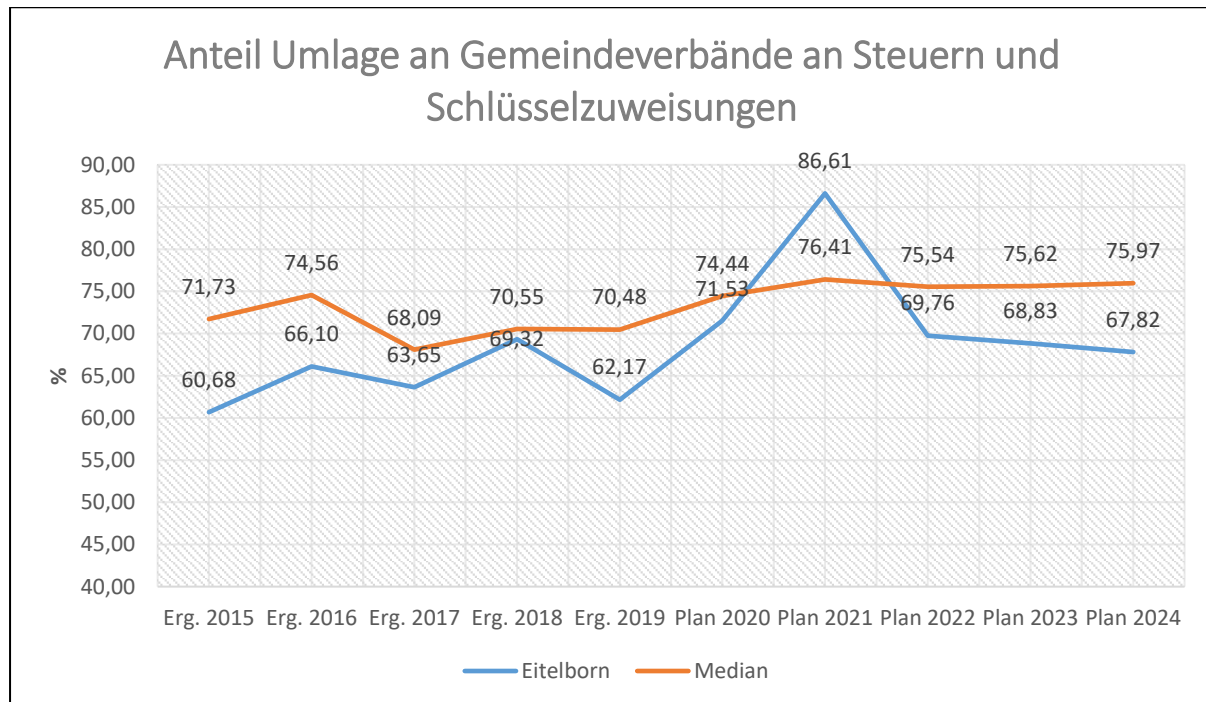
	Ergebnis 2017	Ergebnis 2018	Ergebnis 2019	Ansatz 2020	Ansatz 2021
Grundsteuer A und B	258.600 €	260.422 €	265.064 €	263.241 €	260.866 €
Gewerbesteuer	324.768 €	577.242 €	422.882 €	553.357 €	892.460 €
Anteil Einkommen-/ Umsatzsteuer, Ausgleichsleistungen	1.265.749 €	1.446.316 €	1.575.047 €	1.665.239 €	1.647.549 €
Erst. Umlage Fond Dt. Einheit	0 €	0 €	0 €	0 €	0 €
Schlüsselzuweisungen	0 €	0 €	0 €	0 €	0 €
Umlagegrundlagen	1.849.117 €	2.283.980 €	2.262.993 €	2.481.837 €	2.800.875 €
Umlagesatz VG Montabaur	28,00%	28,00%	28,00%	28,00%	30,00%
Verbandsgemeindeumlage	517.753 €	639.515 €	633.638 €	694.914 €	840.262 €
Umlagesatz WW-Kreis	40,00%	40,00%	40,00%	40,00%	40,00%
Kreisumlage	739.647 €	913.592 €	905.197 €	992.735 €	1.120.350 €
Finanzausgleichumlage	0 €	0 €	0 €	0 €	0 €
Gewerbesteuerumlage	82.651 €	90.926 €	112.938 €	108.601 €	55.616 €
Umlage Fonds Dt. Einheit	1.926 €	1.445 €	0 €	0 €	0 €
Umlagebelastung	1.341.977 €	1.645.478 €	1.651.773 €	1.796.250 €	2.016.228 €

Die geleisteten Umlagen an Verbandsgemeinde und Westerwaldkreis stellen sich in der langfristigen Entwicklung wie folgt dar:



Anteil der Umlagezahlung an den Erträgen aus Steuern und Schlüsselzuweisungen

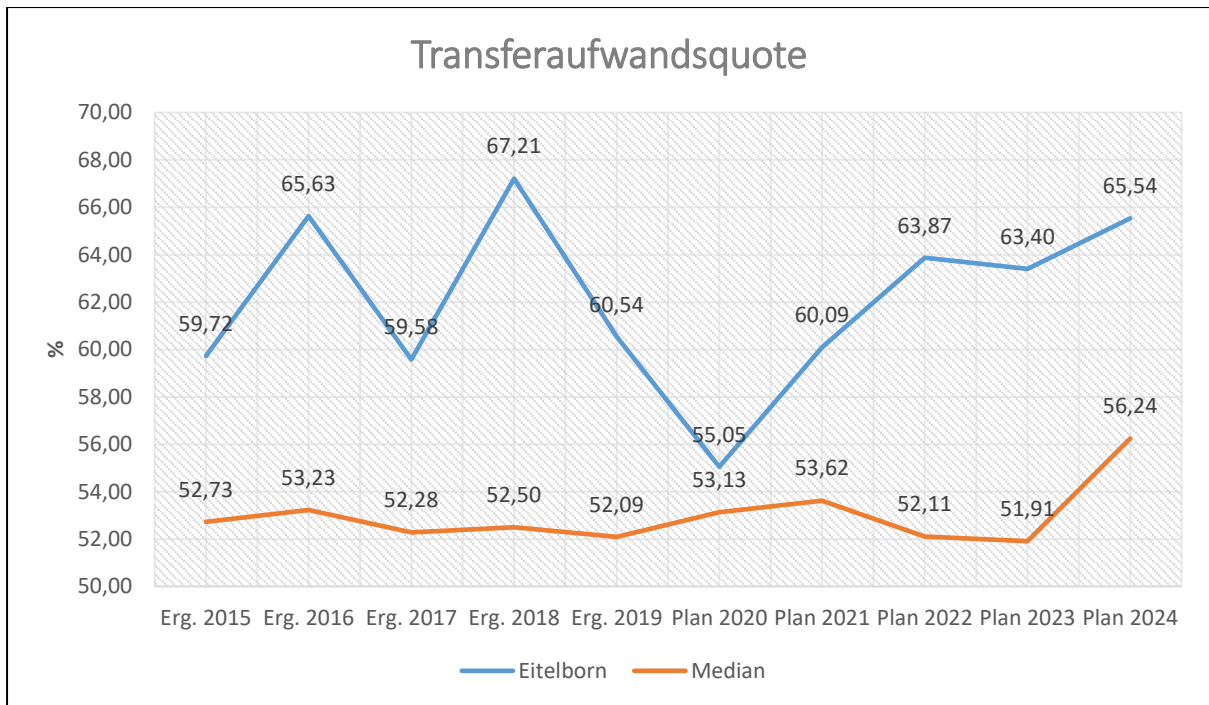
Um die Belastung durch die Umlagezahlung an Gemeindeverbände objektiver beurteilen zu können, wird sie nachfolgend ins Verhältnis zu den Erträgen aus Steuern (ohne Ausgleichsleistungen) und Schlüsselzuweisungen gestellt. Die Kennzahl bringt zum Ausdruck, wieviel Prozent der Erträge aus Steuern und Schlüsselzuweisungen durch die Umlagezahlung wieder aufgezehrt werden.



Die Gewerbesteuerumlage steigt, aufgrund erhöhter geplanter Gewerbesteuereinnahmen, um 12.465 Euro auf 55.616 Euro. Der Vervielfältiger an das Land für die Gewerbesteuerumlage bleibt ebenfalls unverändert (35,0 %).

Für Zuweisungen und Zuschüsse für laufende Zwecke an Sonstige werden insgesamt 122.500 Euro und somit 4.700 Euro mehr veranschlagt als im Jahr 2020. Für die Personal- und Sachkosten für die Kindertagesstätte (Produkt 36550) sind 119.500 Euro eingeplant. Dies sind 5.700 Euro mehr als im Vorjahr. Die Zuschüsse an ortsansässige Vereine und Gruppierungen beträgt insgesamt 3.000 Euro.

Die Transferaufwandsquote stellt die Transferaufwendungen ins Verhältnis zu den ordentlichen Aufwendungen und bringt den prozentualen Anteil an den ordentlichen Aufwendungen zum Ausdruck. Sie ist damit ein Indikator dafür, wie hoch der kommunale Haushalt durch Transferaufwendungen belastet wird.



5.5 Aufwendungen der sozialen Sicherung (E 13)

- Fehlanzeige -

5.6 Sonstige laufende Aufwendungen (E 14)

Unter die Position der sonstigen laufenden Aufwendungen fallen sämtliche Aufwendungen, die nicht einer der vorgehenden Positionen zugeordnet werden können.

Sonstige laufende Aufwendungen

	Erg. 2019	Plan 2020	Plan 2021	Plan 2022	Plan 2023	Plan 2024
Sonstige Personal- und Versorgungsaufwendungen	2.732	4.200	3.850	4.000	4.000	3.850
Aufwendungen für die Inanspruchnahme von Rechten und Diensten	554	49.600	52.550	10.050	8.050	8.050
Geschäftsaufwendungen	15.205	33.098	27.348	11.348	11.848	12.848
Aufwendungen für Beiträge, Versicherungen und Sonstiges	10.083	7.564	8.969	8.969	8.969	8.969
Verluste aus dem Abgang von Gegenständen des AV und des UV	30.006	0	0	0	0	0
Sonstige Steueraufwendungen	2.890	3.101	2.901	2.901	2.901	2.901
Sonstige laufende Aufwendungen der Verwaltungstätigkeit	4.643	9.203	9.195	9.494	9.194	9.240
Sonstige laufende Aufwendungen	66.113	106.766	104.813	46.762	44.962	45.858

Die sonstigen laufenden Aufwendungen reduzieren sich gegenüber dem Vorjahr um -1.953 Euro und belaufen sich nunmehr auf 104.813 Euro.

Für die allgemeine Betreuung der Bediensteten (ärztliche Untersuchungen etc.) wurde der Ansatz unverändert mit 900 Euro eingeplant. Der im Jahr 2020 eingeplante Sonderbedarf für Gerichts- und Anwaltskosten in Höhe von 2.000 Euro wurde um 3.000 Euro erhöht.

Für die Aufstellung von Bebauungsplänen für die Entwicklung von Wohnbau- und Gewerbegebieten sind im Plan 2021 15.000 Euro vorgesehen. Hinzu kommen 30.000 Euro für die Durchführung von Umlegungsverfahren Im Bereich „Gemeindeverwaltung“ (Produkt 11100) wird ein Sonderbedarf in Höhe von 2.000 Euro für den "Haushaltscheck" und die damit eventuell verbundene Beauftragung eines Steuerberaters zur Verfügung gestellt.

Die Geschäftsaufwendungen, welche sich über den Gesamthaushalt verteilen, betragen insgesamt 23.773 Euro. Zahlreiche kleinere Ansatzanpassungen an Vorjahresergebnisse runden die Veränderung der sonstigen laufenden Sach- und Dienstleistungen ab.

5.7 Zins- und sonstige Finanzaufwendungen (E 18)

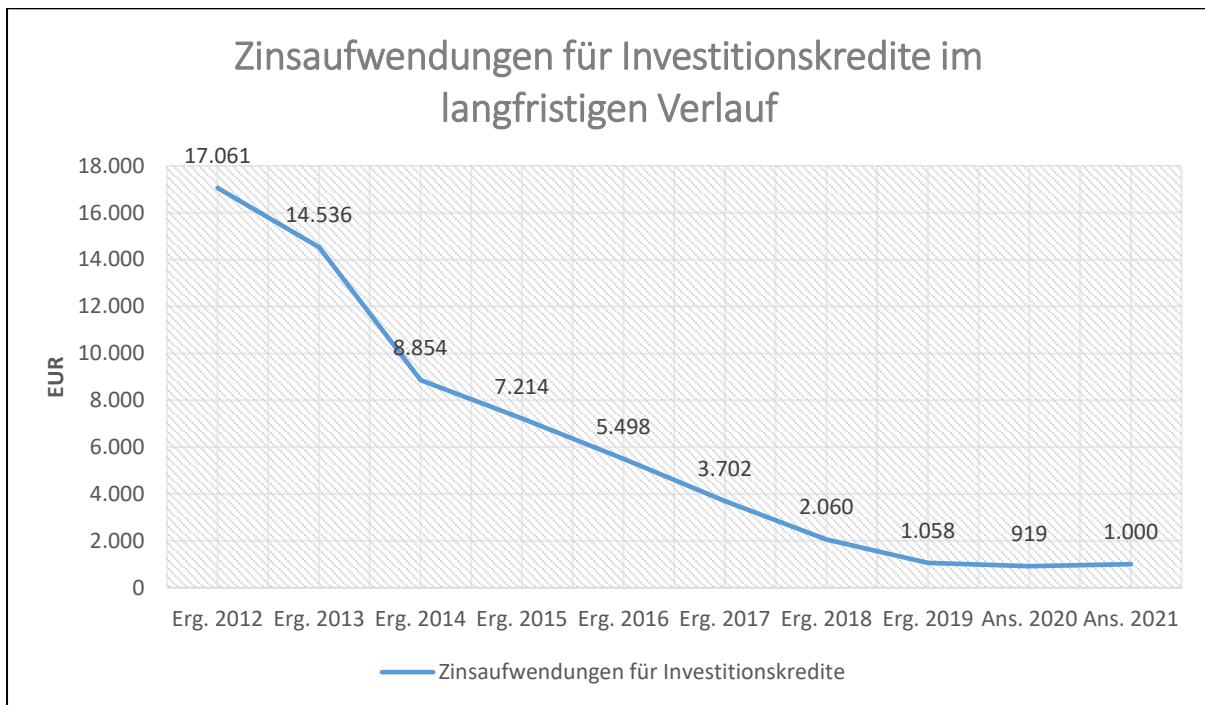
Die Zins- und sonstigen Finanzaufwendungen sind bei der Ortsgemeinde in Höhe von 2.000 Euro auszuweisen.

Zins- und sonstige Finanzaufwendungen

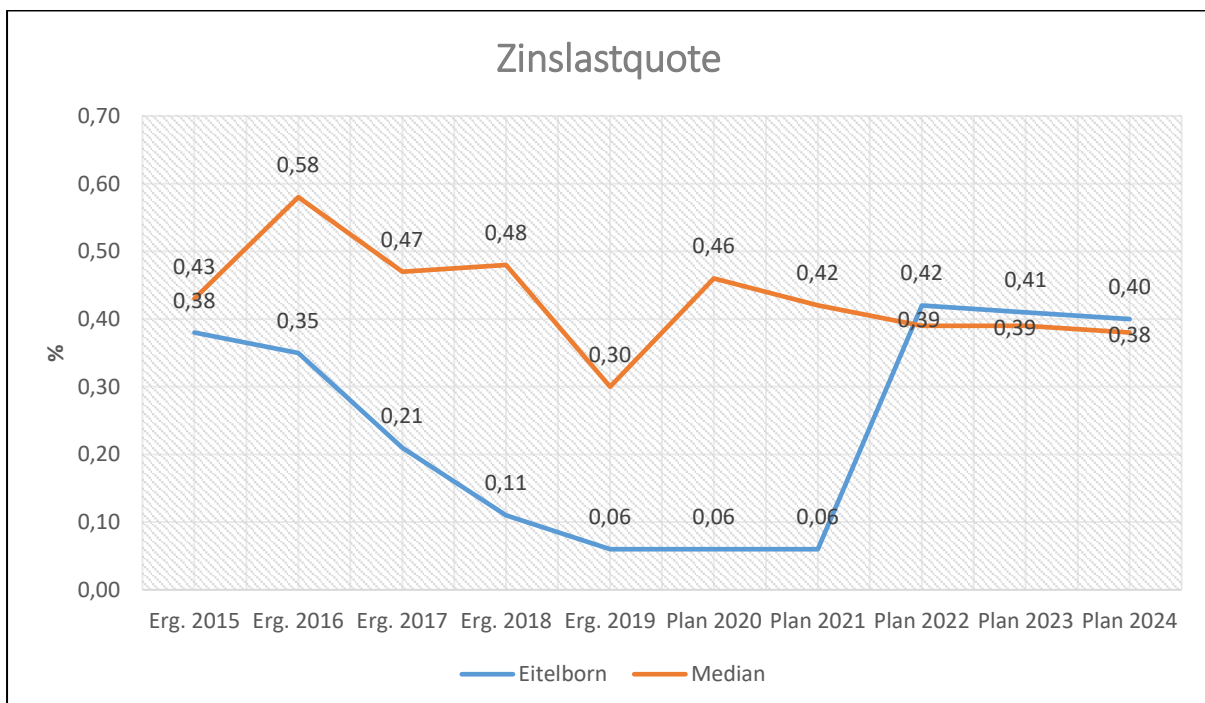
	Erg. 2019	Plan 2020	Plan 2021	Plan 2022	Plan 2023	Plan 2024
Zinsen an den öffentlichen Bereich	325	500	500	500	500	500
Zinsen an den inländischen Geldmarkt	1.058	919	1.000	11.000	11.000	11.000
Sonstige Zinsen und sonstige Finanzaufwendungen	240	500	500	500	500	500
Summe Zins- und sonstige Finanzaufwendungen	1.623	1.919	2.000	12.000	12.000	12.000

Es handelt sich hierbei um Aufwendungen für die Vollverzinsung der Gewerbesteuer (500 Euro) und um Schuldzinsen für die im Haushaltsplan ausgewiesenen Darlehen (1.500 Euro).

Die Zinsaufwendungen für Investitionskredite stellen sich in der langfristigen Entwicklung wie folgt dar:



Die Zinslastquote bildet das Verhältnis der Zins- und sonstigen Finanzaufwendungen zum ordentlichen Aufwand ab. Sie zeigt auf, wie hoch die Belastung des Haushalts durch Zinsaufwendungen ist.



6 Ergebnis des Ergebnishaushalts

Aus den oben dargestellten Erträgen und Aufwendungen ergibt sich folgendes Ergebnis, was nachfolgend im Vergleich zur Planung des Vorjahres abgebildet wird:

Ergebnishaushalt im Vergleich zum Vorjahr

	Plan 2020	Plan 2021	Abw. abs.
Laufende Erträge aus Verwaltungstätigkeit	3.012.500	2.835.000	-177.500 ↘
Laufende Aufwendungen aus Verwaltungstätigkeit	3.358.081	3.559.000	200.919 ↗
Laufendes Ergebnis aus Verwaltungstätigkeit	-345.581	-724.000	-378.419 ↘
Finanzergebnis	-419	0	419 ↗
Ordentliches Ergebnis	-346.000	-724.000	-378.000 ↘
Jahresergebnis	-346.000	-724.000	-378.000 ↘

Das Ergebnis wird sich nach dem derzeitigen Stand der mittelfristigen Planung wie folgt entwickeln:

Ergebnishaushalt in der mittelfristigen Finanzplanung

	Erg. 2019	Plan 2020	Plan 2021	Plan 2022	Plan 2023	Plan 2024
Laufende Erträge aus Verwaltungstätigkeit	3.121.667	3.012.500	2.835.000	2.859.000	2.980.000	3.120.000
Laufende Aufwendungen aus Verwaltungstätigkeit	2.884.122	3.358.081	3.559.000	2.834.000	2.951.000	2.963.000
Laufendes Ergebnis aus Verwaltungstätigkeit	237.545	-345.581	-724.000	25.000	29.000	157.000
Finanzergebnis	4.124	-419	0	-10.000	-10.000	-10.000
Ordentliches Ergebnis	241.669	-346.000	-724.000	15.000	19.000	147.000
Jahresergebnis	241.669	-346.000	-724.000	15.000	19.000	147.000

7 Ein- und Auszahlungen des Finanzhaushalts

Im Finanzhaushalt werden

- sämtliche Zahlungsströme (Ein- und Auszahlungen) eines Haushaltsjahres abgebildet,
- die Finanzierungsquellen nach Mittelherkunft und Mittelverwendung dargestellt,
- die Veränderungen des Zahlungsmittelbestandes aufgezeigt.

Außerdem ist der Finanzhaushalt die haushaltsrechtliche Ermächtigung für

- investive Einzahlungen und Auszahlungen,
- Einzahlungen und Auszahlungen zur Kreditwirtschaft.

Die Eckdaten des Finanzhaushalts stellen sich wie folgt dar:

Finanzhaushalt

	Erg. 2019	Plan 2020	Plan 2021	Plan 2022	Plan 2023	Plan 2024
F16 - Saldo der laufenden Ein- und Auszahlungen aus Verwaltungstätigkeit	499.751	-212.581	-586.000	161.000	165.000	291.000
F19 - Saldo der Zins- und sonstigen Finanzein- und -auszahlungen	4.054	-419	0	-10.000	-10.000	-10.000
F23 - Saldo der ordentlichen und außerordentlichen Ein- und Auszahlungen	503.805	-213.000	-586.000	151.000	155.000	281.000
F27 - Einzahlungen aus Investitionstätigkeit	21.126	45.500	97.500	835.500	643.500	317.500
F32 - Auszahlungen aus Investitionstätigkeit	133.155	2.346.000	1.661.000	1.340.600	834.000	38.000
F33 - Saldo der Ein- und Auszahlungen aus Investitionstätigkeit	-112.029	-2.300.500	-1.563.500	-505.100	-190.500	279.500
F34 - Finanzmittelüberschuss/Finanzmittelfehlbetrag	391.777	-2.513.500	-2.149.500	-354.100	-35.500	560.500
F35 - Einzahlungen aus der Aufnahme von Investitionskrediten	--	594.500	192.000	394.000	95.500	0
F36 - Auszahlungen zur Tilgung von Investitionskrediten	50.660	26.000	20.000	40.000	60.000	165.500
F37 - Saldo der Ein- und Auszahlungen aus Investitionskrediten	-50.660	568.500	172.000	354.000	35.500	-165.500

Die laufenden Ein- und Auszahlungen im Finanzhaushalt werden grundsätzlich auf der Grundlage der zahlungswirksamen Erträge und Aufwendungen geplant. Die ordentliche Rechnung schließt mit einem negativen Saldo von -586.000 Euro (F 20) ab.

Der Finanzhaushalt enthält Auszahlungsermächtigungen für Investitionen von 1.661.000 Euro. In den Teilhaushalten sind die geplanten Maßnahmen im Einzelnen dargestellt.

Ein- und Auszahlungen aus Investitionstätigkeit

	Erg. 2019	Plan 2020	Plan 2021	Plan 2022	Plan 2023	Plan 2024
Investitionszuwendungen	--	18.000	0	18.000	0	0
Beiträge und ähnliche Entgelte	21.126	27.500	97.500	817.500	643.500	317.500
Einzahlungen aus Investitionstätigkeit gesamt	21.126	45.500	97.500	835.500	643.500	317.500
Investitionszuwendungen	19.450	18.000	7.000	3.000	18.000	18.000
Auszahlungen für immaterielle Vermögensgegenstände	60.515	771.000	360.000	240.000	265.000	10.000
Auszahlungen für Sachanlagen	53.190	1.557.000	1.294.000	1.097.600	551.000	10.000
Auszahlungen aus Investitionstätigkeit gesamt	133.155	2.346.000	1.661.000	1.340.600	834.000	38.000
Saldo aus Investitionstätigkeit	-112.029	-2.300.500	-1.563.500	-505.100	-190.500	279.500

Neben den Investitionen wurden Verpflichtungsermächtigungen in Höhe von insgesamt 761.000 Euro für folgende Maßnahmen und Haushaltsjahre veranschlagt:

36550-0000 Investitionskostenanteil Einrichtung 5. Gruppe KiTa: 230.000 Euro

54100-0014 Ausbau "Helfensteinstraße": 531.000 Euro

Die Finanzierung der Investitionsauszahlungen erfolgt teilweise aus Investitionseinzahlungen (F 27; 97.500 Euro). Der Saldo der investiven Einzahlungen / Auszahlungen beläuft sich somit auf -1.563.500 Euro (F 33).

Mit dem negativen Saldo der ordentlichen Ein- und Auszahlungen in Höhe von -586.000 Euro (F 20) ergibt sich somit ein Finanzmittelfehlbetrag von insgesamt -2.149.500 Euro (F 34). Hinzu kommt die Tilgung der bereits vorhandenen Kreditaufnahmen in Höhe von 20.000 Euro (F 36)

Die Ortsgemeinde Eitelborn verfügt zum Jahresende 2020 über liquide Mittel in Höhe von rd. 1.979.000 Euro. Bei einem geplanten Finanzmittelabfluss in der Haushaltsplanung 2021 in Höhe von rd. -2.149.500 Euro (F 34) und der Tilgung in Höhe von 20.000 Euro (F 36) entsteht eine Deckungslücke von -192.000 Euro (F 35), welche durch die Aufnahme eines Investitionskredites geschlossen werden muss.

Die folgende Tabelle zeigt die Entwicklung der liquiden Mittel im Betrachtungszeitraum der mittelfristigen Finanzplanung:

Entwicklung liquide Mittel

	Erg. 2019	Plan 2020	Plan 2021	Plan 2022	Plan 2023	Plan 2024
F34 - Finanzmittelüberschuss /-fehlbetrag	391.777	-2.513.500	-2.149.500	-354.100	-35.500	560.500
F35 - + Aufnahme von Investitionskrediten	--	594.500	192.000	394.000	95.500	0
F36 - - Tilgung von Investitionskrediten	50.660	26.000	20.000	40.000	60.000	165.500
F37 - Saldo der Ein- und Auszahlungen aus Investitionskrediten	-50.660	568.500	172.000	354.000	35.500	-165.500
F38 - Veränderung der liquiden Mittel (ohne durchlaufende Gelder)	-341.117	1.945.000	1.977.500	100	0	-395.000
F40 - Saldo der Ein- und Auszahlungen aus Finanzierungstätigkeit	-391.777	2.513.500	2.149.500	354.100	35.500	-560.500
F42 - Verwendung Finanzmittelüberschuss / Deckung Finanzmittelfehlbetrag	-391.777	2.513.500	2.149.500	354.100	35.500	-560.500
F43 - Veränderung der liquiden Mittel (einschl. durchlaufende Gelder)	-341.117	1.945.000	1.977.500	100	0	-395.000
F44 - nachrichtlich: Ausgleich Finanzhaushalt	453.145	-239.000	-606.000	111.000	95.000	115.500

8 Teilhaushalte

8.1 Übersicht über die Teilhaushalte

Der Gesamthaushalt gliedert sich in folgende 4 Teilhaushalte:

Teilhaushalt 1 - Zentrale Verwaltung

Teilhaushalt 2 - Schule und Kultur, Soziales und Jugend, Gesundheit und Sport

Teilhaushalt 3 - Gestaltung Umwelt

Teilhaushalt 4 - Zentrale Finanzleistungen

In den Teilhaushalten sind die Produkte mit einer Produktbeschreibung, den Zielen, Zielgruppen, Auftragsgrundlagen und der Produktverantwortung dargestellt. Kennzahlen wurden bislang noch nicht definiert.

8.2 Deckungsfähigkeit

Die Teilhaushalte bestehen jeweils aus einem Teilergebnishaushalt und einem Teilfinanzhaushalt. Der einzelne Teilergebnishaushalt bildet mit Ausnahme der Personalaufwendungen, den Abschreibungen, den Rückstellungen, den Wertberichtigungen, den Verlusten aus Abgängen sowie den internen Leistungsverrechnungen eine Bewirtschaftungseinheit.

Alle Ansätze eines Teilergebnishaushalts sind gegenseitig deckungsfähig. Bei einer Inanspruchnahme der gegenseitigen Deckungsfähigkeit im Teilergebnishaushalt gilt die Deckungsfähigkeit auch für entsprechende Ansätze für Auszahlungen im Teilfinanzhaushalt.

Die Investitionsauszahlungen sind im jeweiligen Teilhaushalt in einem gesonderten Deckungskreis zusammengefasst. Darüber hinaus bilden die investiven Deckungskreise über die Teilhaushalte hinaus für den gesamten Haushalt eine Bewirtschaftungseinheit, die im Wege der gegenseitigen Deckungsfähigkeit, in Fällen, in denen die Deckungskreismittel eines Teilhaushalts nicht ausreichen, ausnahmsweise nach Abstimmung mit der Finanzabteilung in Anspruch genommen werden kann.

Die Personalaufwendungen bzw. Personalauszahlungen bilden über die Teilhaushalte hinaus für den gesamten Haushalt eine Bewirtschaftungseinheit (Deckungskreis 880); das gleiche gilt für die Rückstellungen (870), Abschreibungen (890), Wertberichtigungen (891) sowie die Verluste aus Abgängen (892).

Mehrerträge aus internen Leistungsverrechnungen berechtigen über die Teilhaushalte hinaus für den gesamten Haushalt zu den entsprechenden Mehraufwendungen bei den internen Leistungsverrechnungen (Deckungskreis 900).

Mehrerträge/Mehreinzahlungen in einem Teilhaushalt berechtigen zu entsprechenden Mehraufwendungen/Mehrauszahlungen im jeweiligen Teilhaushalt. Im Teilhaushalt 4 berechtigen Mehrerträge der Kontenarten 479 bzw. 679 zu entsprechenden Mehraufwendungen/ Mehrauszahlungen der Kontengruppen 57 bzw. 77. Nachstehend die Übersicht über die Deckungsvermerke in den einzelnen Teilhaushalten:

Übersicht über die Deckungsvermerke		
Teilhaushalt 1	Zentrale Verwaltung	
Produkte	11100, 11140, 11420, 11430	100
Investitionsauszahlungen		150
Teilhaushalt 2	Schule und Kultur, Soziales und Jugend, Gesundheit und Sport	
Produkte	27200, 28100, 36550, 36600, 42410, 42411	200
Investitionsauszahlungen		250
Teilhaushalt 3	Gestaltung Umwelt	
Produkte	51100, 51130, 54100, 54510, 55110, 55120, 55310, 55510, 55590, 57312, 57318, 57500	300
Investitionsauszahlungen		350
Teilhaushalt 4	Zentrale Finanzdienstleistungen	
Produkte	61100, 61200	400
Teilhaushalt übergreifende Deckungskreise		
echte Deckungsfähigkeit	Rückstellungen	870
echte Deckungsfähigkeit	Personalkosten	880
echte Deckungsfähigkeit	Abschreibungen	890
echte Deckungsfähigkeit	Wertberichtigungen	891
echte Deckungsfähigkeit	Verluste aus Abgängen / Wertminderungen	892
unechte Deckungsfähigkeit	Interne Leistungsverrechnung	900
unechte Deckungsfähigkeit	Gewerbesteuerumlage	901

8.3 Interne Leistungsverrechnungen (ILV)

In den Teilhaushalten werden nach § 4 Abs. 9 GemHVO auch die Erträge und Aufwendungen aus internen Leistungsbeziehungen dargestellt. Damit wird das Ziel verfolgt, Transparenz über den Ressourcenverbrauch und das Ressourcenaufkommen innerhalb der Produkte zu schaffen.

Im vorliegenden Zahlenwerk werden Aufwendungen verrechnet, die nicht verursachergerecht unmittelbar den Produkten zugeordnet werden können. Derzeit ist von verrechenbaren Personalkosten im Bereich „Bauhof“ (Produkt 11430) in Höhe von 91.500 Euro auszugehen.

8.4 Ergebnisse der Teilergebnis- und Teilfinanzhaushalte

In der Übersicht ergibt sich unter Berücksichtigung der internen Leistungsverrechnungen folgendes Bild der Teilergebnishaushalte:

Teilergebnishaushalte			Erträge	Aufwendungen	Ergebnis
Teilhaushalt	TH 1	Zentrale Verwaltung	114.336 €	321.483 €	-207.147 €
Teilhaushalt	TH 2	Soziales, Jugend, Gesundheit und Sport	15.850 €	242.825 €	-226.975 €
Teilhaushalt	TH 3	Gestaltung Umwelt	371.635 €	1.066.964 €	-695.329 €
Teilhaushalt	TH 4	Zentrale Finanzleistungen	2.423.679 €	2.018.228 €	405.451 €
	Summe		2.925.500 €	3.649.500 €	-724.000 €

Zusammengefasst stellen sich die Ansätze der Teilfinanzhaushalte wie folgt dar:

Teilfinanzhaushalte			Saldo ordentl. Ein- und Auszahlungen	Saldo Ein- und Auszahlungen Investitionen	Ergebnis
Teilhaushalt	TH 1	Zentrale Verwaltung	-173.717 €	-13.000 €	-186.717 €
Teilhaushalt	TH 2	Soziales, Jugend, Gesundheit und Sport	-214.025 €	-284.000 €	-498.025 €
Teilhaushalt	TH 3	Gestaltung Umwelt	-603.709 €	-1.266.500 €	-1.870.209 €
Teilhaushalt	TH 4	Zentrale Finanzleistungen	405.451 €	0 €	405.451 €
	Summe		-586.000 €	-1.563.500 €	-2.149.500 €

9 Entwicklung wichtiger Planungskomponenten

9.1 Entwicklung der Jahresergebnisse (Muster 26)

lfd. Nr.	Ergebnis (gem. § 2 Abs. 1 Satz1 Position E 23 GemHVO)	Jahr	Betrag in €
1	5. Haushaltsvorjahr (festgestelltes Jahresergebnis)	2016	338.095,42
2	4. Haushaltsvorjahr (festgestelltes Jahresergebnis)	2017	28.264,35
3	3. Haushaltsvorjahr (festgestelltes Jahresergebnis)	2018	239.925,23
4	2. Haushaltsvorjahr (festgestelltes Jahresergebnis)	2019	241.669,44
5	1. Haushaltsvorjahr (Ansatz des Haushaltsvorjahres)	2020	-346.000,00
6	Jahresergebnis (Ansatz des Haushaltsjahres)	2021	-724.000,00
7	Zwischensumme		-222.045,56
8	1. Haushaltsfolgejahr (Planung)	2022	15.000,00
9	2. Haushaltsfolgejahr (Planung)	2023	19.000,00
10	3. Haushaltsfolgejahr (Planung)	2024	147.000,00
11	Summe		-41.045,56

Nach den Planzahlen wird im Planjahr 2021 ein Fehlbetrag erwirtschaftet. In den Jahren 2022 und 2024 können Überschüsse ausgewiesen werden. Vieles hängt allerdings von der gesamtwirtschaftlichen Entwicklung ab. Alle Schätzungen erscheinen in der derzeitigen wirtschaftlichen Lage als risikobehaftet.

9.2 Entwicklung der Über-/Unterdeckung im Finanzhaushalt (Muster 27)

lfd. Nr.	Ergebnis	Jahr	Saldo	./.	=
			Position F 23	planmäßige Tilgung	vorzutragende Salden
in EUR					
1	5. Haushaltsvorjahr (Jahresergebnis)	2016	444.541,32	39.690,63	404.850,69
2	4. Haushaltsvorjahr (Jahresergebnis)	2017	506.891,02	144.441,29	362.449,73
3	3. Haushaltsvorjahr (Jahresergebnis)	2018	315.479,20	94.646,00	220.833,20
4	2. Haushaltsvorjahr (Jahresergebnis)	2019	503.805,20	50.659,83	453.145,37
5	1. Haushaltsvorjahr (Haushaltsansatz)	2020	-213.000,00	26.000,00	-239.000,00
6	Jahresergebnis (Haushaltsansatz)	2021	-586.000,00	20.000,00	-606.000,00
7	Zwischensumme				596.278,99
8	geplanter Vortrag 1. Haushaltsfolgejahr	2022	151.000,00	40.000,00	111.000,00
9	geplanter Vortrag 2. Haushaltsfolgejahr	2023	155.000,00	60.000,00	95.000,00
10	geplanter Vortrag 3. Haushaltsfolgejahr	2024	281.000,00	165.500,00	115.500,00
11	Summe				917.778,99

9.3 Entwicklung der Investitionen und Investitionsförderungsmaßnahmen

lfd. Nr.	Summe der Investitionen und Investitionsförderungsmaßnahmen	Jahr	Betrag in €
1	5. Haushaltsvorjahr (festgestelltes Rechnungsergebnis)	2016	258.469,19
2	4. Haushaltsvorjahr (festgestelltes Rechnungsergebnis)	2017	90.187,09
3	3. Haushaltsvorjahr (festgestelltes Rechnungsergebnis)	2018	46.736,22
4	2. Haushaltsvorjahr (festgestelltes Rechnungsergebnis)	2019	133.154,98
5	1. Haushaltsvorjahr (Ansatz des Haushaltsvorjahres)	2020	2.346.000,00
6	Jahresergebnis (Ansatz des Haushaltsjahres)	2021	1.661.000,00
7	Zwischensumme		4.535.547,48
8	1. Haushaltsfolgejahr (Planung)	2022	1.340.600,00
9	2. Haushaltsfolgejahr (Planung)	2023	834.000,00
10	3. Haushaltsfolgejahr (Planung)	2024	38.000,00
11	Summe		6.748.147,48

Die Investitionen führen in den Folgejahren einerseits zu veränderten Abschreibungen, andererseits aber auch zu zusätzlichen Erträgen aus der Auflösung von Sonderposten. Für die Finanzplanungsjahre wurden erwartete Abschreibungen kalkuliert. Zuwendungen werden über den gleichen Zeitraum wie die Abschreibungen aufgelöst. Bei den Erträgen aus der Auflösung von Sonderposten wurden daher beantragte und erwartete Zuwendungen berücksichtigt.

9.4 Entwicklung der Investitionskredite sowie Belastungen des Haushalts durch kreditähnliche Rechtsgeschäfte

lfd. Nr.	Summe der Investitionskredite	Jahr	Betrag (in Euro)
1	5. Haushaltsvorjahr (festgestelltes Rechnungsergebnis)	2016	0,00
2	4. Haushaltsvorjahr (festgestelltes Rechnungsergebnis)	2017	0,00
3	3. Haushaltsvorjahr (festgestelltes Rechnungsergebnis)	2018	0,00
4	2. Haushaltsvorjahr (festgestelltes Rechnungsergebnis)	2019	0,00
5	1. Haushaltsvorjahr (Ansatz des Haushaltsvorjahres)	2020	594.500,00
6	Jahresergebnis (Ansatz des Haushaltsjahres)	2021	192.000,00
7	Zwischensumme		786.500,00
8	1. Haushaltsfolgejahr (Planung)	2022	394.000,00
9	2. Haushaltsfolgejahr (Planung)	2023	95.500,00
10	3. Haushaltsfolgejahr (Planung)	2024	0,00
11	Summe		1.276.000,00

9.5 Entwicklung des Eigenkapitals (Muster 28)

lfd. Nr.	Ergebnis (gem. § 2 Abs. 1 Satz 1, Position E 23 GemHVO)	Jahr	Betrag in €	
			Jahresergebnis	nachrichtlich: aufgelaufenes Eigenkapital
1	Eigenkapital zum 31.12. des 3. HH-Vorjahres	2018		11.115.589,47
2	+ Jahresergebnis des 2. HH-Vorjahres (Rechnung)	2019	241.669,44	11.357.258,91
3	+ Jahresergebnis des 1. HH-Vorjahres (Ansatz)	2020	-346.000,00	11.011.258,91
4	+ Jahresergebnis des Haushaltsjahres (Ansatz)	2021	-724.000,00	10.287.258,91
5	+ Jahresergebnis des 1. HH-Folgejahres (Planung)	2022	15.000,00	10.302.258,91
6	+ Jahresergebnis des 2. HH-Folgejahres (Planung)	2023	19.000,00	10.321.258,91
7	+ Jahresergebnis des 3. HH-Folgejahres (Planung)	2024	147.000,00	10.468.258,91

Der Jahresabschluss 2019 mit der Bilanz zum 31.12.2019 weist einen Eigenkapitalwert von 11.357 Mio. Euro aus. Dieser Wert wird sich anhand der geplanten Jahresergebnisse in der Ergebnisrechnung in den Jahren 2020 und 2021 durch die ausgewiesenen Fehlbeträge verringern und in den Jahren 2022 bis 2024 durch geplante Überschüsse erhöhen.

9.6 Veränderungen des Sonderpostens für Belastungen aus dem kommunalen Finanzausgleich

-Fehlanzeige-

Ergebnishaushalt

Ergebnishaushalt 2021

Gemeinde: 04 OG Eitelborn

lfd. Nr.	Ergebnishaushalt		Ergebnis des Haushaltsvorjahres	Ansätze des Haushaltsvorjahres einschl. Nachträge	Ansatz des Haushaltsjahres	Planungsdaten des Haushaltsfolgejahres	Planungsdaten des zweiten Haushaltsfolgejahres	Planungsdaten des dritten Haushaltsfolgejahres
			2019	2020	2021	2022	2023	2024
			in €	in €	in €	in €	in €	in €
E 1		Steuern und ähnliche Abgaben	2.626.791,63	2.520.289	2.421.679	2.495.380	2.616.520	2.756.970
E 2	+	Zuwendungen, allgemeine Umlagen und sonstige Transfererträge	21.523,68	20.120	57.950	8.080	8.130	8.200
E 3	+	Erträge der sozialen Sicherung	0,00	0	0	0	0	0
E 4	+	Öffentlich-rechtliche Leistungsentgelte	210.077,90	208.130	208.065	207.935	207.885	207.815
E 5	+	Privatrechtliche Leistungsentgelte	198.229,11	167.958	56.575	56.575	56.575	56.575
E 6	+	Kostenerstattungen und Kostenumlagen	9.706,63	28.205	28.200	28.200	28.200	28.200
E 7	+	Sonstige laufende Erträge	55.338,43	67.798	62.531	62.830	62.690	62.240
E 8	=	Summe der laufenden Erträge aus Verwaltungstätigkeit (Summe E 1 bis E 7)	3.121.667,38	3.012.500	2.835.000	2.859.000	2.980.000	3.120.000
E 9	-	Personal- und Versorgungsaufwendungen	293.589,51	246.867	218.830	221.895	226.205	230.625
E 10	-	Aufwendungen für Sach- und Dienstleistungen	441.091,61	816.912	751.629	413.289	466.929	404.619
E 11	-	Abschreibungen	337.357,56	339.000	345.000	342.000	342.000	340.000
E 12	-	Zuwendungen, Umlagen und sonstige Transferaufwendungen	1.745.970,70	1.848.536	2.138.728	1.810.054	1.870.904	1.941.898
E 13	-	Aufwendungen der sozialen Sicherung	0,00	0	0	0	0	0
E 14	-	Sonstige laufende Aufwendungen	66.112,74	106.766	104.813	46.762	44.962	45.858
E 15	=	Summe der laufenden Aufwendungen aus Verwaltungstätigkeit (Summe E 9 bis E 14)	2.884.122,12	3.358.081	3.559.000	2.834.000	2.951.000	2.963.000
E 16	=	Laufendes Ergebnis aus Verwaltungstätigkeit (Saldo E 8 und E 15)	237.545,26	-345.581	-724.000	25.000	29.000	157.000
E 17	+	Zinserträge und sonstige Finanzerträge	5.747,62	1.500	2.000	2.000	2.000	2.000
E 18	-	Zinsaufwendungen und sonstige Finanzaufwendungen	1.623,44	1.919	2.000	12.000	12.000	12.000
E 19	=	Saldo der Zins- und sonstigen Finanzerträge und -aufwendungen (Saldo E 17 und E 18)	4.124,18	-419	0	-10.000	-10.000	-10.000
E 20	=	Ordentliches Ergebnis (Summe E 16 und E 19)	241.669,44	-346.000	-724.000	15.000	19.000	147.000
E 21		Außerordentliches Ergebnis	0,00	0	0	0	0	0
E 22		Saldo aus internen Leistungsbeziehungen	0,00	0	0	0	0	0
E 23	=	Jahresergebnis (Jahresüberschuss / Jahresfehlbetrag) (Summe E 20 bis E 22)	241.669,44	-346.000	-724.000	15.000	19.000	147.000

Finanzhaushalt

Finanzhaushalt 2021

Gemeinde: 04 OG Eitelborn

lfd. Nr.	Finanzhaushalt		Ergebnis des Haushaltsvorjahres	Ansätze des Haushaltsvorjahres einschl. Nachträge	Ansatz des Haushaltsjahres	Planungsdaten des Haushaltsfolgejahres	Planungsdaten des zweiten Haushaltsfolgejahres	Planungsdaten des dritten Haushaltsfolgejahres
			2019	2020	2021	2022	2023	2024
			in €	in €	in €	in €	in €	in €
F 1	+	Steuern und ähnliche Abgaben	2.598.691,53	2.520.289	2.421.679	2.495.380	2.616.520	2.756.970
F 2	+	Zuwendungen, allgemeine Umlagen und sonstige Transfereinzahlungen	13.423,68	12.000	49.000	0	0	0
F 3	+	Einzahlungen der sozialen Sicherung	0,00	0	0	0	0	0
F 4	+	Öffentlich-rechtliche Leistungsentgelte	5.635,00	5.250	5.015	5.015	5.015	5.015
F 5	+	Privatrechtliche Leistungsentgelte	232.650,87	167.958	56.575	56.575	56.575	56.575
F 6	+	Kostenerstattungen und Kostenumlagen	9.706,63	28.205	28.200	28.200	28.200	28.200
F 7	+	Sonstige laufende Einzahlungen	55.462,02	67.798	62.531	62.830	62.690	62.240
F 8	=	Summe der laufenden Einzahlungen aus Verwaltungstätigkeit (Summe F 1 bis F 7)	2.915.569,73	2.801.500	2.623.000	2.648.000	2.769.000	2.909.000
F 9	-	Personal- und Versorgungsauszahlungen	183.887,29	241.867	213.830	216.895	221.205	225.625
F 10	-	Auszahlungen für Sach- und Dienstleistungen	437.675,62	816.912	751.629	413.289	466.929	404.619
F 12	-	Zuwendungen, Umlagen und sonstige Transferauszahlungen	1.760.807,12	1.848.536	2.138.728	1.810.054	1.870.904	1.941.898
F 13	-	Auszahlungen der sozialen Sicherung	0,00	0	0	0	0	0
F 14	-	Sonstige laufende Auszahlungen	33.448,68	106.766	104.813	46.762	44.962	45.858
F 15	=	Summe der laufenden Auszahlungen aus Verwaltungstätigkeit (Summe F 9 bis F 14)	2.415.818,71	3.014.081	3.209.000	2.487.000	2.604.000	2.618.000
F 16	=	Saldo der laufenden Ein- und Auszahlungen aus Verwaltungstätigkeit (Saldo F 8 und F 15)	499.751,02	-212.581	-586.000	161.000	165.000	291.000
F 17	+	Zinseinzahlungen und sonstige Finanzeinzahlungen	5.677,62	1.500	2.000	2.000	2.000	2.000
F 18	-	Zinsauszahlungen und sonstige Finanzauszahlungen	1.623,44	1.919	2.000	12.000	12.000	12.000
F 19	=	Saldo der Zins- und der sonstigen Finanzen- und -auszahlungen (Saldo F 17 und F 18)	4.054,18	-419	0	-10.000	-10.000	-10.000
F 20	=	Saldo der ordentlichen Ein- und Auszahlungen (Summe F 16 und F 19)	503.805,20	-213.000	-586.000	151.000	155.000	281.000
F 21		Saldo der außerordentlichen Ein- und Auszahlungen	0,00	0	0	0	0	0
F 22		Saldo der Ein- und Auszahlungen aus internen Leistungsbeziehungen	0,00	0	0	0	0	0
F 23	=	Saldo der ordentlichen und außerordentlichen Ein- und Auszahlungen (Summe F 20 bis F 22)	503.805,20	-213.000	-586.000	151.000	155.000	281.000
F 24	+	Einzahlungen aus Investitionszuwendungen	0,00	18.000	0	18.000	0	0
F 25	+	Einzahlungen aus Beiträgen und ähnlichen Entgelten	21.126,37	27.500	97.500	817.500	643.500	317.500
F 26	+	Sonstige Investitionseinzahlungen	0,00	0	0	0	0	0
F 27	=	Summe der Einzahlungen aus Investitionstätigkeit (Summe F 24 bis F 26)	21.126,37	45.500	97.500	835.500	643.500	317.500
F 28	-	Auszahlungen für immaterielle Vermögensgegenstände	79.964,79	789.000	367.000	243.000	283.000	28.000
F 29	-	Auszahlungen für Sachanlagen	53.190,19	1.557.000	1.294.000	1.097.600	551.000	10.000
F 30	-	Auszahlungen für Finanzanlagen	0,00	0	0	0	0	0
F 31	-	Sonstige Investitionsauszahlungen	0,00	0	0	0	0	0
F 32	-	Summe der Auszahlungen aus Investitionstätigkeit (Summe F 28 bis F 31)	133.154,98	2.346.000	1.661.000	1.340.600	834.000	38.000
F 33	=	Saldo der Ein- und Auszahlungen aus Investitionstätigkeit (Saldo F 27 und F 32)	-112.028,61	-2.300.500	-1.563.500	-505.100	-190.500	279.500
F 34	=	Finanzmittelüberschuss /-fehlbetrag (Summe F 23 und F 33)	391.776,59	-2.513.500	-2.149.500	-354.100	-35.500	560.500
F 35	+	Aufnahme von Investitionskrediten	0,00	594.500	192.000	394.000	95.500	0
F 36	-	Tilgung von Investitionskrediten	50.659,83	26.000	20.000	40.000	60.000	165.500
F 37	=	Saldo der Ein- und Auszahlungen aus Investitionskrediten (Saldo F 35 und F 36)	-50.659,83	568.500	172.000	354.000	35.500	-165.500

Finanzhaushalt 2021

Gemeinde: 04 OG Eitelborn

lfd. Nr.	Finanzhaushalt	Ergebnis des Haushaltsvorjahres	Ansätze des Haushaltsvorjahres einschl. Nachträge	Ansatz des Haushaltsjahres	Planungsdaten des Haushaltsfolgejahres	Planungsdaten des zweiten Haushaltsfolgejahres	Planungsdaten des dritten Haushaltsfolgejahres
		2019	2020	2021	2022	2023	2024
		in €	in €	in €	in €	in €	in €
F 38	Veränderung der Forderungen gegenüber der Verbandsgemeinde im Rahmen der Einheitskasse (ohne durchlaufende Gelder)	-341.116,76	1.945.000	1.977.500	100	0	-395.000
F 39	Veränderung der Verbindlichkeiten gegenüber der Verbandsgemeinde im Rahmen der Einheitskasse	0,00	0	0	0	0	0
F 40	= Saldo der Ein- und Auszahlungen aus Finanzierungstätigkeit (Summe F 37 bis F 39)	-391.776,59	2.513.500	2.149.500	354.100	35.500	-560.500
F 41	Saldo der durchlaufenden Gelder	0,00	0	0	0	0	0
F 42	= Verwendung Finanzmittelüberschuss / Deckung Finanzmittelfehlbetrag (Summe F 40 und F 41)	-391.776,59	2.513.500	2.149.500	354.100	35.500	-560.500
F 43	= Veränderung der liquiden Mittel (einschl. durchlaufende Gelder) (Saldo F 41 und F 38)	-341.116,76	1.945.000	1.977.500	100	0	-395.000
F 44	nachrichtlich: Ausgleich Finanzhaushalt (Saldo F 23 und F 36)	453.145,37	-239.000	-606.000	111.000	95.000	115.500

Investitionsplan

Investitionsplan (Gesamtübersicht) 2021

Gemeinde: 04 OG Eitelborn

Pos.	Inhalt	Ergebnis	Plan	Plan	Plan	Plan	Plan
		2019	2020	2021	2022	2023	2024
		EUR	EUR	EUR	EUR	EUR	EUR
		1	2	3	4	5	6
	Summe der Einzahlungen aus Investitionstätigkeit	21.126,37	45.500	97.500	835.500	643.500	317.500
	68143000 Investitionszuwendungen von Gemeinden und Gemeindeverbänden	0,00	18.000	0	18.000	0	0
	68259000 Beiträge und ähnliche Entgelte von übrigen Bereichen	0,00	20.000	90.000	810.000	636.000	201.000
	68270000 Grabnutzungsentgelte	10.265,00	7.500	7.500	7.500	7.500	7.500
	68290000 Sonstige Beiträge und ähnliche Entgelte	10.861,37	0	0	0	0	109.000
	Summe der Auszahlungen aus Investitionstätigkeit	133.154,98	2.346.000	1.661.000	1.340.600	834.000	38.000
	78159000 Investitionszuwendungen an den sonstigen privaten Bereich	19.450,00	18.000	7.000	3.000	18.000	18.000
	78420000 Auszahlungen für Investitionszuschüsse Nutzungsberechtigter	60.514,79	771.000	360.000	240.000	265.000	10.000
	78510000 Auszahlungen für unbebaute Grundstücke und grundstücksgleiche Rechte	0,00	425.000	0	412.600	0	0
	78571000 Auszahlungen für bewegliche Sachen des Anlagevermögens oberhalb der Wertgrenze i.H.v. 1.000 Euro	0,00	28.000	17.000	17.000	10.000	10.000
	78593000 Anlagen im Bau (Baumaßnahme)	53.190,19	1.104.000	1.277.000	668.000	541.000	0
	darunter:						
	mit Verpflichtungsermächtigungen in Vorjahren bereits gebunden	0,00	0	851.000	0	0	0
	78420000 Auszahlungen für Investitionszuschüsse Nutzungsberechtigter	0,00	0	200.000	0	0	0
	78593000 Anlagen im Bau (Baumaßnahme)	0,00	0	651.000	0	0	0
	Verpflichtungsermächtigungen	0,00	0	0	761.000	0	0
	78420000 Auszahlungen für Investitionszuschüsse Nutzungsberechtigter	0,00	0	0	230.000	0	0
	78593000 Anlagen im Bau (Baumaßnahme)	0,00	0	0	531.000	0	0
	Saldo der Ein- und Auszahlungen aus Investitionstätigkeit	-112.028,61	-2.300.500	-1.563.500	-505.100	-190.500	279.500

Teilhaushalt 1

- Zentrale Verwaltung -

Der Teilhaushalt 1 umfasst die folgenden Produkte:

11100 Verwaltungssteuerung

Produktbeschreibung: Auf Grund der besonderen Stellung der Verwaltungsleitung und der damit verbundenen komplexen Aufgabenstellung wäre eine Beschreibung des Produktes nicht aussagefähig.

Ziele: Sicherstellung einer effektiven und effizienten Aufgabewahrnehmung der Gemeindeverwaltung

Zielgruppen: EinwohnerInnen, Unternehmen, Behörden, Institutionen, Rat und Ausschüsse sowie Verbandsgemeindeverwaltung

Auftragsgrundlagen: Gesetze, Satzungen, Beschlüsse und Empfehlungen des Rates und der Ausschüsse

Produktverantwortung: Ortsbürgermeister

Kennzahlen: Noch nicht definiert

11140 Gremien

Produktbeschreibung: Ortsgemeinderats- und Ausschusssitzungen

Ziele: Sachgerechte und zügige Vorbereitung, Durchführung und Nachbereitung der Sitzungen des Rates, der Ausschüsse und der Beiräte

Zielgruppen: Mandatsträger, EinwohnerInnen

Auftragsgrundlagen: Gesetze, Satzungen, Ratsbeschlüsse, organisatorische Regelungen

Produktverantwortung: Ortsbürgermeister

Kennzahlen: Noch nicht definiert

11420 Liegenschaften

Produktbeschreibung: Verwaltung von bebauten und unbebauten Grundstücken

Ziele: Wahrnehmung kommunaler Aufgaben

Zielgruppen: EinwohnerInnen, Allgemeinheit

Auftragsgrundlagen: Daseinsvorsorge, organisatorische Regelungen

Produktverantwortung: Ortsbürgermeister

Kennzahlen: Noch nicht definiert

11430 Bauhof

Produktbeschreibung: Leistungen des Bauhofs

Ziele: Instandhaltung gemeindlicher Grundstücke, Gebäude und Einrichtungen

Zielgruppen: EinwohnerInnen, Vereine, NutzerInnen

Auftragsgrundlagen: Organisatorische Regelungen

Produktverantwortung: Ortsbürgermeister

Kennzahlen: Noch nicht definiert

Allgemeines, Haushaltsvermerke

Der Teilhaushalt besteht aus einem Teilergebnishaushalt und einem Teilfinanzhaushalt. Der Teilergebnishaushalt bildet mit Ausnahme der Personalaufwendungen, der Abschreibungen, der Verfügungsmittel und der internen Leistungsverrechnungen eine Bewirtschaftungseinheit. Alle Ansätze sind gegenseitig deckungsfähig (Deckungskreis 100). Bei Inanspruchnahme der gegenseitigen Deckungsfähigkeit im Teilergebnishaushalt gilt die Deckungsfähigkeit auch für entsprechende Ansätze für Auszahlungen im Teilfinanzhaushalt.

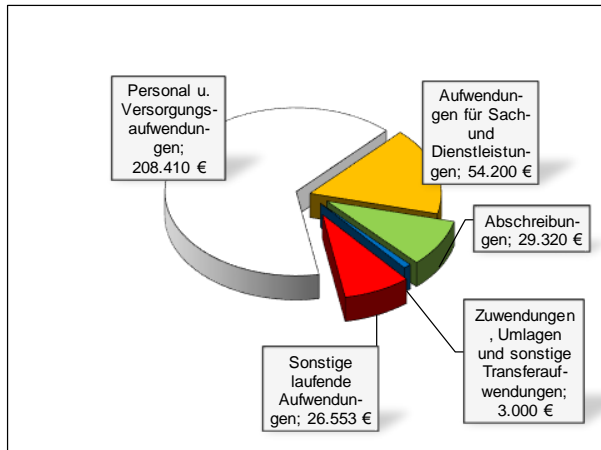
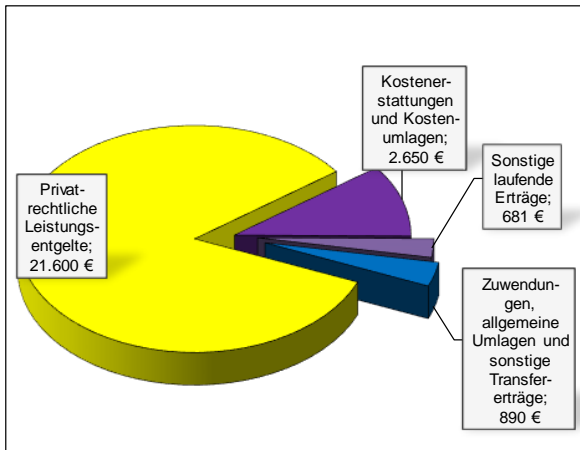
Die Ansätze für Auszahlungen aus Investitionstätigkeit werden innerhalb des Teilfinanzhaushalts ebenfalls für gegenseitig deckungsfähig erklärt (Deckungskreis 150). Darüber hinaus bilden die investiven Deckungskreise über die Teilhaushalte hinaus für den gesamten Haushalt eine Bewirtschaftungseinheit, die im Wege der gegenseitigen Deckungsfähigkeit, in Fällen in denen die Deckungskreismittel eines Teilhaushaltes nicht ausreichen, ausnahmsweise in Abstimmung mit der Finanzabteilung, in Anspruch genommen werden kann.

Die Personalaufwendungen und –auszahlungen bilden über den Teilhaushalt hinaus für den gesamten Haushalt eine Bewirtschaftungseinheit (Deckungskreis 880), ebenso die Abschreibungen, die im Deckungskreis 890 zusammengefasst sind.

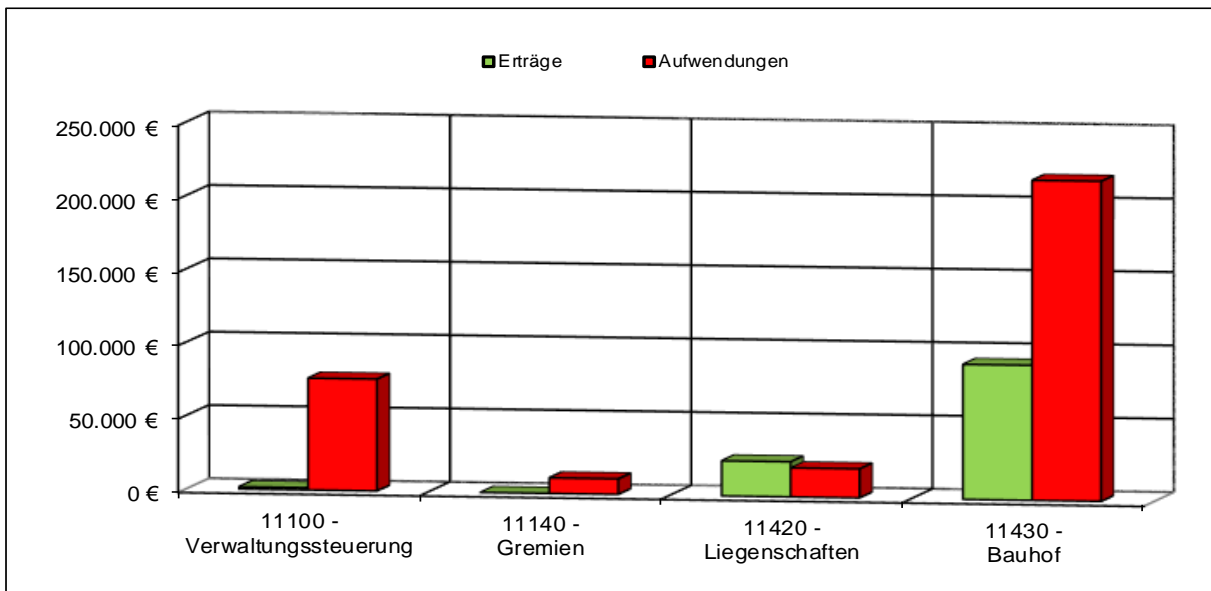
Mehrerträge aus internen Leistungsverrechnungen berechtigen über den Teilhaushalt hinaus für den gesamten Haushalt zu den entsprechenden Mehraufwendungen bei den internen Leistungsverrechnungen (Deckungskreis 900).

Teilergebnishaushalt 1

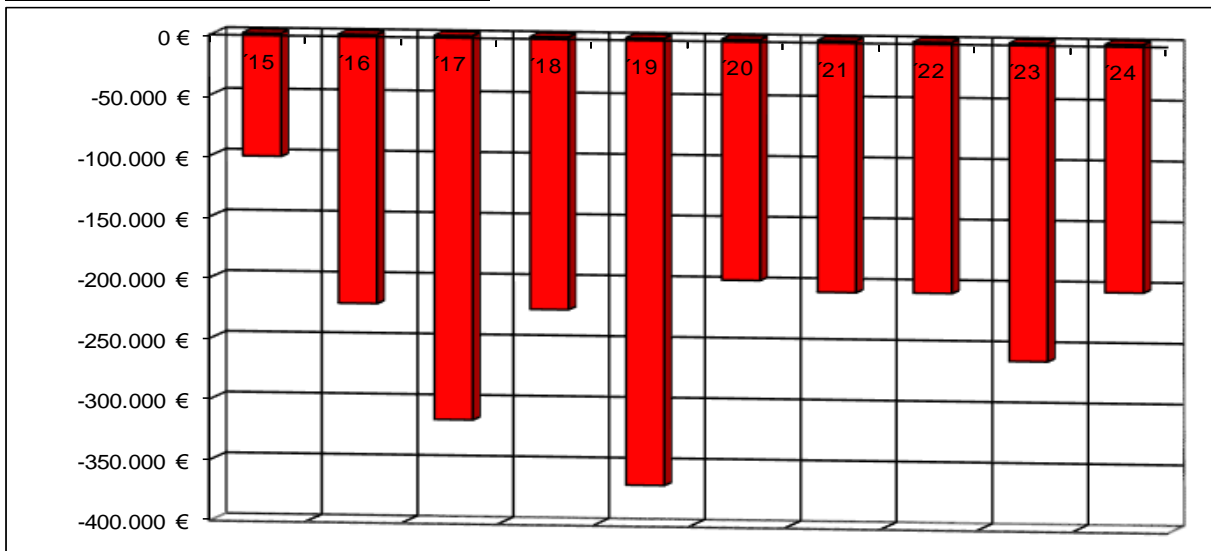
Übersicht über die Erträge und Aufwendungen



Produktübersicht



Entwicklung der Jahresergebnisse



Teilfinanzhaushalt 1

Einzahlungen aus Investitionstätigkeit

- Fehlanzeige -

Auszahlungen aus Investitionstätigkeit

1. Auszahlungen für Sachanlagen
(Bauhof – Anschaffungen für den Bauhof) 13.000 Euro

Die Investitionen und Investitionsförderungsmaßnahmen sind detailliert im Investitionsplan dargestellt.

Teilergebnishaushalt 2021

Gemeinde: 04 OG Eitelborn

Teilhaushalt 01 Zentrale Verwaltung

lfd. Nr.	Teilergebnishaushalt		Ergebnis des Haushaltsvorjahres	Ansätze des Haushaltsvorjahres einschl. Nachträge	Ansatz des Haushaltsjahres	Planungsdaten des Haushaltsfolgejahres	Planungsdaten des zweiten Haushaltsfolgejahres	Planungsdaten des dritten Haushaltsfolgejahres
			2019	2020	2021	2022	2023	2024
			in €	in €	in €	in €	in €	in €
E 1	+	Steuern und ähnliche Abgaben	0,00	0	0	0	0	0
E 2	+	Zuwendungen, allgemeine Umlagen und sonstige Transfererträge	4.483,68	170	890	20	70	140
		41441000 Zuweisungen und Zuschüsse für laufende Zwecke vom Bund	4.483,68	0	0	0	0	0
		41590000 Sonstige Sonderposten	0,00	170	890	20	70	140
E 3	+	Erträge der sozialen Sicherung	0,00	0	0	0	0	0
E 4	+	Öffentlich-rechtliche Leistungsentgelte	15,00	0	15	15	15	15
		43190000 Verwaltungsgebühren einschließlich Erstattung von Auslagen / Sonstige	15,00	0	15	15	15	15
E 5	+	Privatrechtliche Leistungsentgelte	19.814,40	21.650	21.600	21.600	21.600	21.600
		44110000 Erträge aus Verkäufen von Vorräten	0,00	50	0	0	0	0
		44120000 Mieten und Pachten	19.814,40	21.600	21.600	21.600	21.600	21.600
E 6	+	Kostenerstattungen und Kostenumlagen	3.158,41	2.650	2.650	2.650	2.650	2.650
		44243000 Kostenerstattungen und Kostenumlagen von Gemeinden und Gemeindeverbänden	2.822,22	2.300	2.300	2.300	2.300	2.300
		44290000 Kostenerstattungen und Kostenumlagen von Sonstigen	336,19	350	350	350	350	350
E 7	+	Sonstige laufende Erträge	2.799,70	948	681	980	840	390
		46270000 Versicherungserstattungen	2.569,70	50	100	100	100	100
		46290000 Weitere sonstige laufende Erträge / Sonstige	230,00	898	581	880	740	290
E 8	=	Summe der laufenden Erträge aus Verwaltungstätigkeit (Summe E 1 bis E 7)	30.271,19	25.418	25.836	25.265	25.175	24.795
E 9	-	Personal- und Versorgungsaufwendungen	283.809,00	237.152	208.410	211.330	215.460	219.670
		50110000 Bürgermeister	13.634,00	21.000	19.310	19.310	19.310	19.310
		50120000 Beigeordnete	10.357,40	2.410	1.610	1.610	1.610	1.610
		50140000 Rats- und Ausschussmitglieder	2.763,60	5.000	7.000	7.000	7.000	7.000
		50221000 Vergütungen	104.641,49	144.565	122.525	124.730	127.850	131.040
		50222000 Leistungszulagen	1.812,04	3.705	3.090	3.150	3.220	3.300
		50320000 Beiträge zu Versorgungskassen für Arbeitnehmer	9.133,45	15.775	10.280	10.470	10.730	10.990
		50420000 Beiträge zur gesetzlichen Sozialversicherung für Arbeitnehmer	22.016,10	24.910	25.730	26.190	26.850	27.520
		50490000 Beiträge zur gesetzlichen Sozialversicherung für Sonstige	888,73	1.485	325	330	340	350
		50520000 Beihilfen, Unterstützungsleistungen und dergleichen für Arbeitnehmer	70,00	0	0	0	0	0
		50629000 Sonstige	79,80	80	80	80	80	80
		50791000 Ehrensoldrückstellungen	5.184,00	5.000	5.000	5.000	5.000	5.000
		50820000 Zuführungen zu Rückstellungen für nicht genommenen Urlaub, Überstunden u.ä. für Arbeitnehmer	104.141,10	0	0	0	0	0
		50900000 Pauschalierte Lohnsteuer (auch Zahlungen über Knappschaft)	697,29	342	200	200	210	210
		51130000 Versorgungsaufwendungen für ehrenamtlich Tätige	8.390,00	12.880	13.260	13.260	13.260	13.260
E 10	-	Aufwendungen für Sach- und Dienstleistungen	95.553,76	52.350	54.200	52.330	105.450	42.590
		52210000 Aufwendungen für Strom	897,03	1.000	900	920	940	960
		52220000 Aufwendungen für Gas	3.239,35	2.800	3.000	3.060	3.120	3.180
		52230000 Aufwendungen für Wasser/Abwasser	1.994,20	2.050	2.350	2.400	2.440	2.500

Teilergebnishaushalt 2021

Gemeinde: 04 OG Eitelborn

Teilhaushalt 01 Zentrale Verwaltung

lfd. Nr.	Teilergebnishaushalt	Ergebnis des Haushaltsvorjahres	Ansätze des Haushaltsvorjahres einschl. Nachträge	Ansatz des Haushaltsjahres	Planungsdaten des Haushaltsfolgejahres	Planungsdaten des zweiten Haushaltsfolgejahres	Planungsdaten des dritten Haushaltsfolgejahres
		2019	2020	2021	2022	2023	2024
		in €	in €	in €	in €	in €	in €
	52260000 Aufwendungen für die Abfallbeseitigung	726,24	600	1.050	1.050	1.050	1.050
	52311000 Unterhaltung der Grundstücke	0,00	500	500	500	500	500
	52313000 Gebäude einschließlich der Bestandteile, die dem Gebäude zuzurechnen sind	49.628,44	20.500	15.500	15.500	68.500	5.500
	52351000 Wartungs- und Instandsetzungskosten	14.601,30	7.500	9.000	9.000	9.000	9.000
	52352000 Betriebs- und Schmierstoffe	6.946,28	6.500	7.000	7.000	7.000	7.000
	52353000 Reifen	1.381,38	1.000	1.000	1.000	1.000	1.000
	52370000 Unterhaltung der Betriebs- und Geschäftsausstattung	5.660,87	2.550	3.050	3.050	3.050	3.050
	52380000 Geringwertige Geräte, Ausstattungs-, Ausrüstungs- und sonstige Gebrauchsgegenstände	5.427,16	5.100	8.100	6.100	6.100	6.100
	52543000 Kostenerstattungen an Gemeinden und Gemeindeverbände	5.051,51	2.250	2.750	2.750	2.750	2.750
E 11	- Abschreibungen	27.308,49	26.440	29.320	26.800	26.970	27.680
	53220000 Abschreibungen auf immaterielle Vermögensgegenstände aus geleisteten Zuwendungen	44,00	40	40	40	40	40
	53230000 Abschreibungen auf gezahlte Investitionszuschüsse als Nutzungsberechtigter	0,00	0	70	70	70	70
	53470000 Abschreibungen auf bebaute Grundstücke und grundstücksgleiche Rechte mit Verwaltungsgebäuden	5.443,00	5.430	5.430	5.430	5.430	5.430
	53490000 Abschreibungen auf bebaute Grundstücke und grundstücksgleiche Rechte mit sonstigen Gebäuden	1.121,00	1.120	1.120	1.120	1.120	1.120
	53810000 Abschreibungen auf Fahrzeuge	17.922,00	17.920	17.920	17.920	17.920	17.070
	53820000 Abschreibungen auf Maschinen und technische Anlagen	1.325,49	0	1.320	1.320	1.320	1.320
	53850000 Abschreibungen auf die Betriebs- und Geschäftsausstattung	1.453,00	1.220	3.020	750	610	2.260
	53990000 Sonstige Abschreibungen	0,00	710	400	150	460	370
E 12	- Zuwendungen, Umlagen und sonstige Transferaufwendungen	1.291,00	4.000	3.000	3.000	3.000	3.000
	54190000 Zuweisungen und Zuschüsse für laufende Zwecke an Sonstige	1.291,00	4.000	3.000	3.000	3.000	3.000
E 13	- Aufwendungen der sozialen Sicherung	0,00	0	0	0	0	0
E 14	- Sonstige laufenden Aufwendungen	20.279,81	26.861	26.553	27.002	24.702	24.598
	56120000 Aufwendungen für Aus- und Fortbildung, Umschulung	0,00	650	500	650	650	500
	56130000 Aufwendungen für übernommene Reisekosten für Dienstreisen und Dienstgänge	78,00	450	450	450	450	450
	56131000 Fahrtkostenerstattung	431,98	700	500	500	500	500
	56140000 Aufwendungen für allgemeine Betreuung der Bediensteten	229,68	900	900	900	900	900
	56150000 Aufwendungen für Dienst- und Schutzkleidung, persönliche Ausrüstungsgegenstände	1.992,73	1.500	1.500	1.500	1.500	1.500
	56210000 Mieten, Pachten und Erbbauzinsen	508,72	550	500	500	500	500
	56251000 Vergütungen einschließlich Reisekosten an Sachverständige	0,00	2.000	2.000	2.000	0	0
	56310000 Büromaterial	152,92	175	175	175	175	175
	56323000 Zeitungen	452,74	500	500	500	500	500

Teilergebnishaushalt 2021

Gemeinde: 04 OG Eitelborn

Teilhaushalt 01 Zentrale Verwaltung

lfd. Nr.	Teilergebnishaushalt	Ergebnis des Haushaltsvorjahres	Ansätze des Haushaltsvorjahres einschl. Nachträge	Ansatz des Haushaltsjahres	Planungsdaten des Haushaltsfolgejahres	Planungsdaten des zweiten Haushaltsfolgejahres	Planungsdaten des dritten Haushaltsfolgejahres
		2019	2020	2021	2022	2023	2024
		in €	in €	in €	in €	in €	in €
	56341000 Femmeldegebühren	2.331,71	2.000	1.750	1.750	1.750	1.750
	56342000 Datenübertragungsgebühren	83,88	80	80	80	80	80
	56346000 Rundfunk- und Fernsehgebühren	69,96	70	70	70	70	70
	56360000 Öffentlichkeitsarbeit	50,00	200	150	150	150	150
	56390000 Geschäftsaufwendungen / Sonstiges	5.568,57	4.750	5.000	5.000	5.000	5.000
	56412000 Kfz-Versicherungen	2.472,40	2.500	2.750	2.750	2.750	2.750
	56416000 Umlagen an Schadensausgleichskassen	2.146,84	2.200	2.300	2.300	2.300	2.300
	56420000 Beiträge zu Wirtschaftsverbänden, Berufsvertretungen und Vereinen	0,00	128	128	128	128	128
	56810000 Grundsteuer	1.301,80	1.305	1.305	1.305	1.305	1.305
	56820000 Kraftfahrzeugsteuer	793,00	1.000	800	800	800	800
	56920000 Verfügungsmittel	44,00	500	500	500	500	500
	56930000 Repräsentationen	1.570,88	4.000	4.000	4.000	4.000	4.000
	56990000 Sonstige Aufwendungen	0,00	703	695	994	694	740
E 15	= Summe der laufenden Aufwendungen aus Verwaltungstätigkeit (Summe E 9 bis E 14)	428.242,06	346.803	321.483	320.462	375.582	317.538
E 16	= Laufendes Ergebnis aus Verwaltungstätigkeit (Saldo E 8 und E 15)	-397.970,87	-321.385	-295.647	-295.197	-350.407	-292.743
E 17	+ Zinserträge und sonstige Finanzerträge	0,00	0	0	0	0	0
E 18	- Zinsaufwendungen und sonstige Finanzaufwendungen	0,00	0	0	0	0	0
E 19	= Saldo der Zins -und sonstigen Finanzerträge und -aufwendungen (Saldo E 17 und E 18)	0,00	0	0	0	0	0
E 20	= Ordentliches Ergebnis (Summe E 16 bis E 19)	-397.970,87	-321.385	-295.647	-295.197	-350.407	-292.743
E 21	Außerordentliches Ergebnis	0,00	0	0	0	0	0
E 22	Saldo aus internen Leistungsbeziehungen	29.979,90	123.200	88.500	88.500	88.500	88.500
E 23	= Jahresergebnis (Jahresüberschuss / Jahresfehlbetrag) des Teilhaushalts (Summe E 20 bis E 22)	-367.990,97	-198.185	-207.147	-206.697	-261.907	-204.243

Teilfinanzhaushalt 2021

Gemeinde: 04 OG Eitelborn

Teilhaushalt 01 Zentrale Verwaltung

lfd. Nr.		Teilfinanzhaushalt	Ergebnis des Haushalts-	Ansätze des Haushalts-	Ansatz des Haushalts-	Planungs-	Planungs-	Planungs-
			vorvorjahres	vorjahres einschl. Nachträge	jahres	daten des Haushalts-	daten des zweiten Haushalts-	daten des dritten Haushalts-
			2019	2020	2021	2022	2023	2024
			in €	in €	in €	in €	in €	in €
F 2	+	Zuwendungen, allgemeine Umlagen und sonstige Transfereinzahlungen	4.483,68	0	0	0	0	0
		61441000 Zuweisungen und Zuschüsse für laufende Zwecke vom Bund	4.483,68	0	0	0	0	0
F 4	+	Öffentlich-rechtliche Leistungsentgelte	15,00	0	15	15	15	15
		63190000 Verwaltungsgebühren einschließlich Erstattung von Auslagen / Sonstige	15,00	0	15	15	15	15
F 5	+	Privatrechtliche Leistungsentgelte	19.814,40	21.650	21.600	21.600	21.600	21.600
		64110000 Einzahlungen aus Verkäufen von Vorräten	0,00	50	0	0	0	0
		64120000 Mieten und Pachten	19.814,40	21.600	21.600	21.600	21.600	21.600
F 6	+	Kostenerstattungen und Kostenumlagen	3.158,41	2.650	2.650	2.650	2.650	2.650
		64243000 Kostenerstattungen, Kostenumlagen von Gemeinden und Gemeindeverbänden	2.822,22	2.300	2.300	2.300	2.300	2.300
		64290000 Kostenerstattungen, Kostenumlagen von Sonstigen	336,19	350	350	350	350	350
F 7	+	Sonstige laufende Einzahlungen	2.799,70	948	681	980	840	390
		66270000 Versicherungserstattungen	2.569,70	50	100	100	100	100
		66290000 Weitere sonstige laufende Einzahlungen / Sonstige	230,00	898	581	880	740	290
F 8	=	Summe der laufenden Einzahlungen aus Verwaltungstätigkeit (Summe F 1 bis F 7)	30.271,19	25.248	24.946	25.245	25.105	24.655
F 9	-	Personal- und Versorgungsauszahlungen	174.173,65	232.152	203.410	206.330	210.460	214.670
		70110000 Bürgermeister	11.951,00	21.000	19.310	19.310	19.310	19.310
		70120000 Beigeordnete	11.841,40	2.410	1.610	1.610	1.610	1.610
		70140000 Rats- und Ausschussmitglieder	2.763,60	5.000	7.000	7.000	7.000	7.000
		70221000 Vergütungen	104.641,49	144.565	122.525	124.730	127.850	131.040
		70222000 Leistungszulagen	1.812,04	3.705	3.090	3.150	3.220	3.300
		70320000 Beiträge zu Versorgungskassen für Arbeitnehmer	9.133,45	15.775	10.280	10.470	10.730	10.990
		70420000 Beiträge zur gesetzlichen Sozialversicherung für Arbeitnehmer	22.016,70	24.910	25.730	26.190	26.850	27.520
		70490000 Beiträge zur gesetzlichen Sozialversicherung für Sonstige	778,88	1.485	325	330	340	350
		70520000 Beihilfen, Unterstützungsleistungen und dergleichen für Arbeitnehmer	70,00	0	0	0	0	0
		70629000 Sonstige Personalnebenaufwendungen	79,80	80	80	80	80	80
		70900000 Pauschalierte Lohnsteuer (auch Zahlungen über Knappschaft)	695,89	342	200	200	210	210
		71130000 Versorgungsauszahlungen für ehrenamtlich Tätige	8.390,00	12.880	13.260	13.260	13.260	13.260
F 10	-	Auszahlungen für Sach- und Dienstleistungen	90.224,48	52.350	54.200	52.330	105.450	42.590
		72210000 Auszahlungen für Strom	980,46	1.000	900	920	940	960
		72220000 Auszahlungen für Gas	1.746,63	2.800	3.000	3.060	3.120	3.180
		72230000 Auszahlungen für Wasser/Abwasser	1.994,20	2.050	2.350	2.400	2.440	2.500
		72260000 Auszahlungen für die Abfallbeseitigung	726,24	600	1.050	1.050	1.050	1.050
		72311000 Unterhaltung der Grundstücke, Außenanlagen, Gebäude und Gebäudeeinrichtungen / Grundstücke	0,00	500	500	500	500	500
		72313000 Gebäude einschließlich der Bestandteile, die dem Gebäude zuzurechnen sind	49.269,74	20.500	15.500	15.500	68.500	5.500
		72351000 Wartungs- und Instandsetzungskosten	14.601,30	7.500	9.000	9.000	9.000	9.000
		72352000 Betriebs- und Schmierstoffe	7.116,76	6.500	7.000	7.000	7.000	7.000

Teilfinanzhaushalt 2021

Gemeinde: 04 OG Eitelborn

Teilhaushalt 01 Zentrale Verwaltung

lfd. Nr.	Teilfinanzhaushalt	Ergebnis des Haushaltsvorjahres	Ansätze des Haushaltsvorjahres einschl. Nachträge	Ansatz des Haushaltsjahres	Planungsdaten des Haushaltsfolgejahres	Planungsdaten des zweiten Haushaltsfolgejahres	Planungsdaten des dritten Haushaltsfolgejahres
		2019	2020	2021	2022	2023	2024
		in €	in €	in €	in €	in €	in €
	72353000 Reifen	1.381,38	1.000	1.000	1.000	1.000	1.000
	72370000 Unterhaltung der Betriebs- und Geschäftsausstattung	1.929,10	2.550	3.050	3.050	3.050	3.050
	72380000 Geringwertige Geräte, Ausstattungs- und sonstige Gebrauchsgegenstände	5.427,16	5.100	8.100	6.100	6.100	6.100
	72543000 Kostenerstattungen an Gemeinden und Gemeindeverbände	5.051,51	2.250	2.750	2.750	2.750	2.750
F 12	- Zuwendungen, Umlagen und sonstige Transferauszahlungen	1.291,00	4.000	3.000	3.000	3.000	3.000
	74190000 Zuweisungen und Zuschüsse für laufende Zwecke an Sonstige	1.291,00	4.000	3.000	3.000	3.000	3.000
F 14	- Sonstige laufende Auszahlungen	20.226,35	26.861	26.553	27.002	24.702	24.598
	76120000 Auszahlungen für Aus- und Fortbildung, Umschulung	0,00	650	500	650	650	500
	76130000 Auszahlungen für übernommene Reisekosten für Dienstreisen und Dienstgänge	78,00	450	450	450	450	450
	76131000 Fahrtkostenerstattung	431,98	700	500	500	500	500
	76140000 Auszahlungen für allgemeine Betreuung der Bediensteten	229,68	900	900	900	900	900
	76150000 Auszahlungen für Dienst- und Schutzkleidung, persönliche Ausrüstungsgegenstände	1.811,02	1.500	1.500	1.500	1.500	1.500
	76210000 Mieten, Pachten und Erbbauzinsen	508,72	550	500	500	500	500
	76251000 Vergütungen einschließlich Reisekosten an Sachverständige	0,00	2.000	2.000	2.000	0	0
	76310000 Büromaterial	152,92	175	175	175	175	175
	76323000 Zeitungen	452,74	500	500	500	500	500
	76341000 Fernmeldegebühren	2.331,71	2.000	1.750	1.750	1.750	1.750
	76342000 Datenübertragungsgebühren	83,88	80	80	80	80	80
	76346000 Rundfunk- und Fernsehgebühren	69,96	70	70	70	70	70
	76360000 Öffentlichkeitsarbeit	50,00	200	150	150	150	150
	76390000 Sonstige Geschäftsauszahlungen	5.696,82	4.750	5.000	5.000	5.000	5.000
	76412000 Kfz-Versicherungen	2.472,40	2.500	2.750	2.750	2.750	2.750
	76416000 Umlagen an Schadensausgleichskassen	2.146,84	2.200	2.300	2.300	2.300	2.300
	76420000 Beiträge zu Wirtschaftsverbänden, Berufsvertretungen und Vereinen	0,00	128	128	128	128	128
	76810000 Grundsteuer	1.301,80	1.305	1.305	1.305	1.305	1.305
	76820000 Kraftfahrzeugsteuer	793,00	1.000	800	800	800	800
	76920000 Verfügungsmittel	44,00	500	500	500	500	500
	76930000 Repräsentationen	1.570,88	4.000	4.000	4.000	4.000	4.000
	76990000 Sonstige laufende Auszahlungen einschließlich außerordentliche Auszahlungen	0,00	703	695	994	694	740
F 15	= Summe der laufenden Auszahlungen aus Verwaltungstätigkeit (Summe F 9 bis F14)	285.915,48	315.363	287.163	288.662	343.612	284.858
F 16	= Saldo der laufenden Ein- und Auszahlungen aus Verwaltungstätigkeit	-255.644,29	-290.115	-262.217	-263.417	-318.507	-260.203
F 20	= Saldo der ordentlichen Ein- und Auszahlungen (Summe F 16 + F 19)	-255.644,29	-290.115	-262.217	-263.417	-318.507	-260.203
F 22	= Saldo der Ein- und Auszahlungen aus internen Leistungsbeziehungen	29.979,90	123.200	88.500	88.500	88.500	88.500

Teilfinanzhaushalt 2021

Gemeinde: 04 OG Eitelborn

Teilhaushalt 01 Zentrale Verwaltung

lfd. Nr.	Teilfinanzhaushalt	Ergebnis des Haushaltsvorjahres	Ansätze des Haushaltsvorjahres einschl. Nachträge	Ansatz des Haushaltsjahres	Planungsdaten des Haushaltsfolgejahres	Planungsdaten des zweiten Haushaltsfolgejahres	Planungsdaten des dritten Haushaltsfolgejahres
		2019	2020	2021	2022	2023	2024
		in €	in €	in €	in €	in €	in €
F 23	Summe der ordentlichen und außerordentlichen Ein- und Auszahlungen (Summe F 21 + F 22)	-225.664,39	-166.915	-173.717	-174.917	-230.007	-171.703
F 27	= Summe der Einzahlungen aus Investitionstätigkeit (Summe F 24 bis F 26)	0,00	0	0	0	0	0
F 29	- Auszahlungen für Sachanlagen	0,00	429.000	13.000	425.600	6.000	6.000
	<i>78510000 Auszahlungen für unbebaute Grundstücke und grundstücksgleiche Rechte</i>	<i>0,00</i>	<i>425.000</i>	<i>0</i>	<i>412.600</i>	<i>0</i>	<i>0</i>
	<i>78571000 Auszahlungen für bewegliche Sachen des Anlagevermögens oberhalb der Wertgrenze i.H.v. 1.000 Euro</i>	<i>0,00</i>	<i>4.000</i>	<i>13.000</i>	<i>13.000</i>	<i>6.000</i>	<i>6.000</i>
F 32	= Summe der Auszahlungen aus Investitionstätigkeit (Summe F 28 bis F 31)	0,00	429.000	13.000	425.600	6.000	6.000
F 33	= Saldo der Ein- und Auszahlungen aus Investitionstätigkeit (Saldo F 27 und F 32)	0,00	-429.000	-13.000	-425.600	-6.000	-6.000
F 34	= Finanzmittelüberschuss /-fehlbetrag des Teilhaushalts (Summe F 23 + F 33)	-225.664,39	-595.915	-186.717	-600.517	-236.007	-177.703

Produktorientierte Darstellung des

Teilergebnishaushaltes 1

Teilfinanzhaushaltes 1

und

Darstellung der einzelnen

Produktsachkonten

Teilergebnishaushalt 2021

Gemeinde: 04 OG Eitelborn

Teilhaushalt 01 Zentrale Verwaltung
Leistung 11100 Verwaltungssteuerung

lfd. Nr.	Teilergebnishaushalt		Ergebnis des Haushaltsvorjahres	Ansätze des Haushaltsvorjahres einschl. Nachträge	Ansatz des Haushaltsjahres	Planungsdaten des Haushaltsfolgejahres	Planungsdaten des zweiten Haushaltsfolgejahres	Planungsdaten des dritten Haushaltsfolgejahres
			2019	2020	2021	2022	2023	2024
			in €	in €	in €	in €	in €	in €
E 1	+	Steuern und ähnliche Abgaben	0,00	0	0	0	0	0
E 2	+	Zuwendungen, allgemeine Umlagen und sonstige Transfererträge	0,00	170	890	20	70	140
		<i>41590000 Sonstige Sonderposten</i>	<i>0,00</i>	<i>170</i>	<i>890</i>	<i>20</i>	<i>70</i>	<i>140</i>
		<i>Planabrundungsbetrag Ergebnishaushalt</i>						
E 3	+	Erträge der sozialen Sicherung	0,00	0	0	0	0	0
E 4	+	Öffentlich-rechtliche Leistungsentgelte	15,00	0	15	15	15	15
		<i>43190000 Verwaltungsgebühren einschließlich Erstattung von Auslagen / Sonstige</i>	<i>15,00</i>	<i>0</i>	<i>15</i>	<i>15</i>	<i>15</i>	<i>15</i>
E 5	+	Privatrechtliche Leistungsentgelte	0,00	50	0	0	0	0
		<i>44110000 Erträge aus Verkäufen von Vorräten</i>	<i>0,00</i>	<i>50</i>	<i>0</i>	<i>0</i>	<i>0</i>	<i>0</i>
E 6	+	Kostenerstattungen und Kostenumlagen	241,25	0	0	0	0	0
		<i>44243000 Kostenerstattungen und Kostenumlagen von Gemeinden und Gemeindeverbänden</i>	<i>241,25</i>	<i>0</i>	<i>0</i>	<i>0</i>	<i>0</i>	<i>0</i>
E 7	+	Sonstige laufende Erträge	230,00	898	581	880	740	290
		<i>46290000 Weitere sonstige laufende Erträge / Sonstige</i>	<i>230,00</i>	<i>898</i>	<i>581</i>	<i>880</i>	<i>740</i>	<i>290</i>
		<i>Planabrundungsbetrag Finanzhaushalt</i>						
E 8	=	Summe der laufenden Erträge aus Verwaltungstätigkeit (Summe E 1 bis E 7)	486,25	1.118	1.486	915	825	445
E 9	-	Personal- und Versorgungsaufwendungen	38.470,93	42.825	39.555	39.560	39.570	39.580
		<i>50110000 Bürgermeister</i>	<i>13.634,00</i>	<i>21.000</i>	<i>19.310</i>	<i>19.310</i>	<i>19.310</i>	<i>19.310</i>
		<i>50120000 Beigeordnete</i>	<i>10.357,40</i>	<i>2.410</i>	<i>1.610</i>	<i>1.610</i>	<i>1.610</i>	<i>1.610</i>
		<i>50490000 Beiträge zur gesetzlichen Sozialversicherung für Sonstige</i>	<i>888,73</i>	<i>1.485</i>	<i>325</i>	<i>330</i>	<i>340</i>	<i>350</i>
		<i>50791000 Ehrensoldrückstellungen</i>	<i>5.184,00</i>	<i>5.000</i>	<i>5.000</i>	<i>5.000</i>	<i>5.000</i>	<i>5.000</i>
		<i>50900000 Pauschalierte Lohnsteuer (auch Zahlungen über Knappschaft)</i>	<i>16,80</i>	<i>50</i>	<i>50</i>	<i>50</i>	<i>50</i>	<i>50</i>
		<i>51130000 Versorgungsaufwendungen für ehrenamtlich Tätige</i>	<i>8.390,00</i>	<i>12.880</i>	<i>13.260</i>	<i>13.260</i>	<i>13.260</i>	<i>13.260</i>
E 10	-	Aufwendungen für Sach- und Dienstleistungen	12.629,58	19.300	17.750	15.770	68.790	5.810
		<i>52210000 Aufwendungen für Strom</i>	<i>897,03</i>	<i>1.000</i>	<i>900</i>	<i>920</i>	<i>940</i>	<i>960</i>
		<i>52260000 Aufwendungen für die Abfallbeseitigung</i>	<i>51,20</i>	<i>50</i>	<i>100</i>	<i>100</i>	<i>100</i>	<i>100</i>
		<i>52313000 Gebäude einschließlich der Bestandteile, die dem Gebäude zuzurechnen sind</i>	<i>3.151,45</i>	<i>17.000</i>	<i>12.000</i>	<i>12.000</i>	<i>65.000</i>	<i>2.000</i>
		<i>jährlicher Pauschalansatz: 2.000 €</i>						
		<i>Sonderbedarf 2020: Renovierung Gemeindehaus (15.000 €)</i>						
		<i>Sonderbedarf 2021 - 2022: Dachsanierung (je 10.000 €)</i>						
		<i>Sonderbedarf 2023: Dachsanierung (65.000 €)</i>						
		<i>52370000 Unterhaltung der Betriebs- und Geschäftsausstattung</i>	<i>3.816,69</i>	<i>250</i>	<i>250</i>	<i>250</i>	<i>250</i>	<i>250</i>
		<i>jährlicher Pauschalansatz: 250 €</i>						
		<i>52380000 Geringwertige Geräte, Ausstattungs-, Ausrüstungs- und sonstige Gebrauchsgegenstände</i>	<i>2.132,24</i>	<i>1.000</i>	<i>4.000</i>	<i>2.000</i>	<i>2.000</i>	<i>2.000</i>
		<i>jährlicher Pauschalansatz: 2.000 €</i>						
		<i>Sonderbedarf 2021: Erneuerung IT Gemeindehaus: 2.000 €</i>						
		<i>52543000 Kostenerstattungen an Gemeinden und Gemeindeverbänden</i>	<i>2.580,97</i>	<i>0</i>	<i>500</i>	<i>500</i>	<i>500</i>	<i>500</i>
E 11	-	Abschreibungen	1.951,49	1.180	2.260	1.910	2.080	1.990

Teilergebnishaushalt 2021

Gemeinde: 04 OG Eitelborn

Teilhaushalt 01 Zentrale Verwaltung
Leistung 11100 Verwaltungssteuerung

lfd. Nr.	Teilergebnishaushalt	Ergebnis des Haushaltsvorjahres	Ansätze des Haushaltsvorjahres einschl. Nachträge	Ansatz des Haushaltsjahres	Planungsdaten des Haushaltsfolgejahres	Planungsdaten des zweiten Haushaltsfolgejahres	Planungsdaten des dritten Haushaltsfolgejahres
		2019	2020	2021	2022	2023	2024
		in €	in €	in €	in €	in €	in €
	53230000 Abschreibungen auf gezahlte Investitionszuschüsse als Nutzungsberechtigter	0,00	0	70	70	70	70
	53470000 Abschreibungen auf bebaute Grundstücke und grundstücksgleiche Rechte mit Verwaltungsgebäuden	239,00	230	230	230	230	230
	53820000 Abschreibungen auf Maschinen und technische Anlagen	1.325,49	0	1.320	1.320	1.320	1.320
	53850000 Abschreibungen auf die Betriebs- und Geschäftsausstattung	387,00	240	240	140	0	0
	53990000 Sonstige Abschreibungen	0,00	710	400	150	460	370
	Planabrundungsbetrag Ergebnishaushalt						
E 12	- Zuwendungen, Umlagen und sonstige Transferaufwendungen	1.291,00	4.000	3.000	3.000	3.000	3.000
	54190000 Zuweisungen und Zuschüsse für laufende Zwecke an Sonstige	1.291,00	4.000	3.000	3.000	3.000	3.000
	Zuschuss: Kath. Kirchengemeinde: 205 € (Seniorenbetreuung) DRK Kreisverband Westerwald: 291 € First Responder Gruppe Augst: 1.000 € weitere Vereinszuschüsse: 1.504 €						
E 13	- Aufwendungen der sozialen Sicherung	0,00	0	0	0	0	0
E 14	- Sonstige laufenden Aufwendungen	6.849,23	13.086	12.628	12.927	10.627	10.673
	56120000 Aufwendungen für Aus- und Fortbildung, Umschulung	0,00	250	250	250	250	250
	56130000 Aufwendungen für übernommene Reisekosten für Dienstreisen und Dienstgänge	78,00	450	450	450	450	450
	56131000 Fahrtkostenerstattung	431,98	600	500	500	500	500
	56140000 Aufwendungen für allgemeine Betreuung der Bediensteten	229,68	300	300	300	300	300
	jährlicher Pauschalansatz: 300 €						
	56210000 Mieten, Pachten und Erbbauzinsen	508,72	550	500	500	500	500
	jährlicher Pauschalansatz: 550 € (Kopierer)						
	56251000 Vergütungen einschließlich Reisekosten an Sachverständige	0,00	2.000	2.000	2.000	0	0
	Sonderbedarf 2021 - 2022: Beratung in Steuerfragen/Haushaltscheck						
	56310000 Büromaterial	152,92	175	175	175	175	175
	jährlicher Pauschalansatz: 175 €						
	56323000 Zeitungen	452,74	500	500	500	500	500
	jährlicher Pauschalansatz: 500€						
	56341000 Fernmeldegebühren	1.449,92	1.000	1.000	1.000	1.000	1.000
	jährlicher Pauschalansatz: 1.000 €						
	56342000 Datenübertragungsgebühren	83,88	80	80	80	80	80
	56360000 Öffentlichkeitsarbeit	50,00	200	150	150	150	150
	jährlicher Pauschalansatz: 150 €						
	56390000 Geschäftsaufwendungen / Sonstiges	724,95	250	300	300	300	300
	56416000 Umlagen an Schadensausgleichskassen	1.071,56	1.400	1.100	1.100	1.100	1.100
	Beitrag Unfallversicherung						
	56420000 Beiträge zu Wirtschaftsverbänden, Berufsvertretungen und Vereinen	0,00	128	128	128	128	128
	Westerwald Gäste Service e.V.: 128 €						

Teilergebnishaushalt 2021

Gemeinde: 04 OG Eitelborn

Teilhaushalt 01 Zentrale Verwaltung
Leistung 11100 Verwaltungssteuerung

lfd. Nr.	Teilergebnishaushalt	Ergebnis des Haushaltsvorjahres	Ansätze des Haushaltsvorjahres einschl. Nachträge	Ansatz des Haushaltsjahres	Planungsdaten des Haushaltsfolgejahres	Planungsdaten des zweiten Haushaltsfolgejahres	Planungsdaten des dritten Haushaltsfolgejahres
		2019	2020	2021	2022	2023	2024
		in €	in €	in €	in €	in €	in €
	56920000 Verfügungsmittel	44,00	500	500	500	500	500
	56930000 Repräsentationen	1.570,88	4.000	4.000	4.000	4.000	4.000
	56990000 Sonstige Aufwendungen	0,00	703	695	994	694	740
	Planabrundungsbetrag Finanzhaushalt						
E 15	= Summe der laufenden Aufwendungen aus Verwaltungstätigkeit (Summe E 9 bis E 14)	61.192,23	80.391	75.193	73.167	124.067	61.053
E 16	= Laufendes Ergebnis aus Verwaltungstätigkeit (Saldo E 8 und E 15)	-60.705,98	-79.273	-73.707	-72.252	-123.242	-60.608
E 17	+ Zinserträge und sonstige Finanzerträge	0,00	0	0	0	0	0
E 18	- Zinsaufwendungen und sonstige Finanzaufwendungen	0,00	0	0	0	0	0
E 19	= Saldo der Zins -und sonstigen Finanzerträge und -aufwendungen (Saldo E 17 und E 18)	0,00	0	0	0	0	0
E 20	= Ordentliches Ergebnis (Summe E 16 bis E 19)	-60.705,98	-79.273	-73.707	-72.252	-123.242	-60.608
E 21	Außerordentliches Ergebnis	0,00	0	0	0	0	0
E 22	Saldo aus internen Leistungsbeziehungen	-718,03	-1.500	-1.000	-1.000	-1.000	-1.000
E 23	= Jahresergebnis (Jahresüberschuss / Jahresfehlbetrag) des Teilhaushalts (Summe E 20 bis E 22)	-61.424,01	-80.773	-74.707	-73.252	-124.242	-61.608

Teilergebnishaushalt 2021

Gemeinde: 04 OG Eitelborn

Teilhaushalt 01 Zentrale Verwaltung
Leistung 11140 Gremien

lfd. Nr.	Teilergebnishaushalt		Ergebnis des Haushaltsvorjahres	Ansätze des Haushaltsvorjahres einschl. Nachträge	Ansatz des Haushaltsjahres	Planungsdaten des Haushaltsfolgejahres	Planungsdaten des zweiten Haushaltsfolgejahres	Planungsdaten des dritten Haushaltsfolgejahres
			2019	2020	2021	2022	2023	2024
			in €	in €	in €	in €	in €	in €
E 1	+	Steuern und ähnliche Abgaben	0,00	0	0	0	0	0
E 2	+	Zuwendungen, allgemeine Umlagen und sonstige Transfererträge	0,00	0	0	0	0	0
E 3	+	Erträge der sozialen Sicherung	0,00	0	0	0	0	0
E 4	+	Öffentlich-rechtliche Leistungsentgelte	0,00	0	0	0	0	0
E 5	+	Privatrechtliche Leistungsentgelte	0,00	0	0	0	0	0
E 6	+	Kostenerstattungen und Kostenumlagen	0,00	0	0	0	0	0
E 7	+	Sonstige laufende Erträge	0,00	0	0	0	0	0
E 8	=	Summe der laufenden Erträge aus Verwaltungstätigkeit (Summe E 1 bis E 7)	0,00	0	0	0	0	0
E 9	-	Personal- und Versorgungsaufwendungen	2.763,60	5.000	7.000	7.000	7.000	7.000
		<i>50140000 Rats- und Ausschussmitglieder Sitzungsgelder</i>	<i>2.763,60</i>	<i>5.000</i>	<i>7.000</i>	<i>7.000</i>	<i>7.000</i>	<i>7.000</i>
E 10	-	Aufwendungen für Sach- und Dienstleistungen	0,00	0	0	0	0	0
E 11	-	Abschreibungen	0,00	0	1.650	0	0	1.650
		<i>53850000 Abschreibungen auf die Betriebs- und Geschäftsausstattung</i>	<i>0,00</i>	<i>0</i>	<i>1.650</i>	<i>0</i>	<i>0</i>	<i>1.650</i>
E 12	-	Zuwendungen, Umlagen und sonstige Transferaufwendungen	0,00	0	0	0	0	0
E 13	-	Aufwendungen der sozialen Sicherung	0,00	0	0	0	0	0
E 14	-	Sonstige laufenden Aufwendungen	1.871,74	1.750	1.950	1.950	1.950	1.950
		<i>56120000 Aufwendungen für Aus- und Fortbildung, Umschulung</i>	<i>0,00</i>	<i>250</i>	<i>250</i>	<i>250</i>	<i>250</i>	<i>250</i>
		<i>jährlicher Pauschalansatz: 250 (Fortbildung für Ratsmitglieder)</i>						
		<i>56390000 Geschäftsaufwendungen / Sonstiges</i>	<i>1.871,74</i>	<i>1.500</i>	<i>1.700</i>	<i>1.700</i>	<i>1.700</i>	<i>1.700</i>
		<i>jährlicher Pauschalansatz: 1.700 € (Jahresabschlussessen, etc.)</i>						
E 15	=	Summe der laufenden Aufwendungen aus Verwaltungstätigkeit (Summe E 9 bis E 14)	4.635,34	6.750	10.600	8.950	8.950	10.600
E 16	=	Laufendes Ergebnis aus Verwaltungstätigkeit (Saldo E 8 und E 15)	-4.635,34	-6.750	-10.600	-8.950	-8.950	-10.600
E 17	+	Zinserträge und sonstige Finanzerträge	0,00	0	0	0	0	0
E 18	-	Zinsaufwendungen und sonstige Finanzaufwendungen	0,00	0	0	0	0	0
E 19	=	Saldo der Zins- und sonstigen Finanzerträge und -aufwendungen (Saldo E 17 und E 18)	0,00	0	0	0	0	0
E 20	=	Ordentliches Ergebnis (Summe E 16 bis E 19)	-4.635,34	-6.750	-10.600	-8.950	-8.950	-10.600
E 21		Außerordentliches Ergebnis	0,00	0	0	0	0	0
E 22		Saldo aus internen Leistungsbeziehungen	0,00	0	0	0	0	0
E 23	=	Jahresergebnis (Jahresüberschuss / Jahresfehlbetrag) des Teilhaushalts (Summe E 20 bis E 22)	-4.635,34	-6.750	-10.600	-8.950	-8.950	-10.600

Teilergebnishaushalt 2021

Gemeinde: 04 OG Eitelborn

Teilhaushalt 01 Zentrale Verwaltung
Leistung 11420 Liegenschaften

lfd. Nr.	Teilergebnishaushalt		Ergebnis des Haushaltsvorjahres	Ansätze des Haushaltsvorjahres einschl. Nachträge	Ansatz des Haushaltsjahres	Planungsdaten des Haushaltsfolgejahres	Planungsdaten des zweiten Haushaltsfolgejahres	Planungsdaten des dritten Haushaltsfolgejahres
			2019	2020	2021	2022	2023	2024
			in €	in €	in €	in €	in €	in €
E 1	+	Steuern und ähnliche Abgaben	0,00	0	0	0	0	0
E 2	+	Zuwendungen, allgemeine Umlagen und sonstige Transfererträge	0,00	0	0	0	0	0
E 3	+	Erträge der sozialen Sicherung	0,00	0	0	0	0	0
E 4	+	Öffentlich-rechtliche Leistungsentgelte	0,00	0	0	0	0	0
E 5	+	Privatrechtliche Leistungsentgelte	19.814,40	21.600	21.600	21.600	21.600	21.600
		<i>44120000 Mieten und Pachten</i>	<i>19.814,40</i>	<i>21.600</i>	<i>21.600</i>	<i>21.600</i>	<i>21.600</i>	<i>21.600</i>
E 6	+	Kostenerstattungen und Kostenumlagen	2.580,97	2.300	2.300	2.300	2.300	2.300
		<i>44243000 Kostenerstattungen und Kostenumlagen von Gemeinden und Gemeindeverbänden</i>	<i>2.580,97</i>	<i>2.300</i>	<i>2.300</i>	<i>2.300</i>	<i>2.300</i>	<i>2.300</i>
		<i>jährlicher Pauschalansatz: 2.300 € (Ant. VG-Mtbr.: Bewirtschaftungskosten für das Feuerwehrgerätehaus)</i>						
E 7	+	Sonstige laufende Erträge	0,00	0	0	0	0	0
E 8	=	Summe der laufenden Erträge aus Verwaltungstätigkeit (Summe E 1 bis E 7)	22.395,37	23.900	23.900	23.900	23.900	23.900
E 9	-	Personal- und Versorgungsaufwendungen	0,00	0	0	0	0	0
E 10	-	Aufwendungen für Sach- und Dienstleistungen	9.459,13	10.750	11.250	11.350	11.450	11.560
		<i>52220000 Aufwendungen für Gas</i>	<i>3.239,35</i>	<i>2.800</i>	<i>3.000</i>	<i>3.060</i>	<i>3.120</i>	<i>3.180</i>
		<i>Gasverbrauch Triftstraße 6</i>						
		<i>52230000 Aufwendungen für Wasser/Abwasser</i>	<i>1.799,96</i>	<i>1.800</i>	<i>2.100</i>	<i>2.140</i>	<i>2.180</i>	<i>2.230</i>
		<i>52260000 Aufwendungen für die Abfallbeseitigung</i>	<i>426,80</i>	<i>500</i>	<i>500</i>	<i>500</i>	<i>500</i>	<i>500</i>
		<i>52311000 Unterhaltung der Grundstücke</i>	<i>0,00</i>	<i>500</i>	<i>500</i>	<i>500</i>	<i>500</i>	<i>500</i>
		<i>jährlicher Pauschalansatz: 500 €</i>						
		<i>52313000 Gebäude einschließlich der Bestandteile, die dem Gebäude zuzurechnen sind</i>	<i>1.522,48</i>	<i>2.500</i>	<i>2.500</i>	<i>2.500</i>	<i>2.500</i>	<i>2.500</i>
		<i>jährlicher Pauschalansatz: 2.500 €</i>						
		<i>52370000 Unterhaltung der Betriebs- und Geschäftsausstattung</i>	<i>0,00</i>	<i>300</i>	<i>300</i>	<i>300</i>	<i>300</i>	<i>300</i>
		<i>jährlicher Pauschalansatz: 300 €</i>						
		<i>52380000 Geringwertige Geräte, Ausstattungs-, Ausrüstungs- und sonstige Gebrauchsgegenstände</i>	<i>0,00</i>	<i>100</i>	<i>100</i>	<i>100</i>	<i>100</i>	<i>100</i>
		<i>jährlicher Pauschalansatz: 100 €</i>						
		<i>52543000 Kostenerstattungen an Gemeinden und Gemeindeverbände</i>	<i>2.470,54</i>	<i>2.250</i>	<i>2.250</i>	<i>2.250</i>	<i>2.250</i>	<i>2.250</i>
		<i>jährlicher Pauschalansatz: 2.250 € (Gewerbegbiet Kreuzwiese: Ant. Erstatt. OG Simmern / Sachversicherung: Ant. Erstatt. VG Mtbr.)</i>						
E 11	-	Abschreibungen	5.248,00	5.240	5.240	5.240	5.240	5.240
		<i>53220000 Abschreibungen auf immaterielle Vermögensgegenstände aus geleisteten Zuwendungen</i>	<i>44,00</i>	<i>40</i>	<i>40</i>	<i>40</i>	<i>40</i>	<i>40</i>
		<i>53470000 Abschreibungen auf bebaute Grundstücke und grundstücksgleiche Rechte mit Verwaltungsgebäuden</i>	<i>5.204,00</i>	<i>5.200</i>	<i>5.200</i>	<i>5.200</i>	<i>5.200</i>	<i>5.200</i>
E 12	-	Zuwendungen, Umlagen und sonstige Transferaufwendungen	0,00	0	0	0	0	0
E 13	-	Aufwendungen der sozialen Sicherung	0,00	0	0	0	0	0
E 14	-	Sonstige laufende Aufwendungen	1.301,80	1.305	1.305	1.305	1.305	1.305
		<i>56810000 Grundsteuer</i>	<i>1.301,80</i>	<i>1.305</i>	<i>1.305</i>	<i>1.305</i>	<i>1.305</i>	<i>1.305</i>
E 15	=	Summe der laufenden Aufwendungen aus Verwaltungstätigkeit (Summe E 9 bis E 14)	16.008,93	17.295	17.795	17.895	17.995	18.105

Teilergebnishaushalt 2021

Gemeinde: 04 OG Eitelborn

Teilhaushalt 01 Zentrale Verwaltung
Leistung 11420 Liegenschaften

lfd. Nr.	Teilergebnishaushalt		Ergebnis des Haushaltsvorjahres	Ansätze des Haushaltsvorjahres einschl. Nachträge	Ansatz des Haushaltsjahres	Planungsdaten des Haushaltsfolgejahres	Planungsdaten des zweiten Haushaltsfolgejahres	Planungsdaten des dritten Haushaltsfolgejahres
			2019	2020	2021	2022	2023	2024
			in €	in €	in €	in €	in €	in €
E 16	=	Laufendes Ergebnis aus Verwaltungstätigkeit (Saldo E 8 und E 15)	6.386,44	6.605	6.105	6.005	5.905	5.795
E 17	+	Zinserträge und sonstige Finanzerträge	0,00	0	0	0	0	0
E 18	-	Zinsaufwendungen und sonstige Finanzaufwendungen	0,00	0	0	0	0	0
E 19	=	Saldo der Zins- und sonstigen Finanzerträge und -aufwendungen (Saldo E 17 und E 18)	0,00	0	0	0	0	0
E 20	=	Ordentliches Ergebnis (Summe E 16 bis E 19)	6.386,44	6.605	6.105	6.005	5.905	5.795
E 21		Außerordentliches Ergebnis	0,00	0	0	0	0	0
E 22		Saldo aus internen Leistungsbeziehungen	-74,60	-5.000	-2.000	-2.000	-2.000	-2.000
E 23	=	Jahresergebnis (Jahresüberschuss / Jahresfehlbetrag) des Teilhaushalts (Summe E 20 bis E 22)	6.311,84	1.605	4.105	4.005	3.905	3.795

Teilergebnishaushalt 2021

Gemeinde: 04 OG Eitelborn

Teilhaushalt 01 Zentrale Verwaltung
Leistung 11430 Bauhof

lfd. Nr.	Teilergebnishaushalt		Ergebnis des Haushaltsvorjahres	Ansätze des Haushaltsvorjahres einschl. Nachträge	Ansatz des Haushaltsjahres	Planungsdaten des Haushaltsfolgejahres	Planungsdaten des zweiten Haushaltsfolgejahres	Planungsdaten des dritten Haushaltsfolgejahres
			2019	2020	2021	2022	2023	2024
			in €	in €	in €	in €	in €	in €
E 1	+	Steuern und ähnliche Abgaben	0,00	0	0	0	0	0
E 2	+	Zuwendungen, allgemeine Umlagen und sonstige Transfererträge	4.483,68	0	0	0	0	0
		<i>41441000 Zuweisungen und Zuschüsse für laufende Zwecke vom Bund</i>	<i>4.483,68</i>	<i>0</i>	<i>0</i>	<i>0</i>	<i>0</i>	<i>0</i>
E 3	+	Erträge der sozialen Sicherung	0,00	0	0	0	0	0
E 4	+	Öffentlich-rechtliche Leistungsentgelte	0,00	0	0	0	0	0
E 5	+	Privatrechtliche Leistungsentgelte	0,00	0	0	0	0	0
E 6	+	Kostenerstattungen und Kostenumlagen	336,19	350	350	350	350	350
		<i>44290000 Kostenerstattungen und Kostenumlagen von Sonstigen</i>	<i>336,19</i>	<i>350</i>	<i>350</i>	<i>350</i>	<i>350</i>	<i>350</i>
E 7	+	Sonstige laufende Erträge	2.569,70	50	100	100	100	100
		<i>46270000 Versicherungserstattungen</i>	<i>2.569,70</i>	<i>50</i>	<i>100</i>	<i>100</i>	<i>100</i>	<i>100</i>
E 8	=	Summe der laufenden Erträge aus Verwaltungstätigkeit (Summe E 1 bis E 7)	7.389,57	400	450	450	450	450
E 9	-	Personal- und Versorgungsaufwendungen	242.574,47	189.327	161.855	164.770	168.890	173.090
		<i>50221000 Vergütungen</i>	<i>104.641,49</i>	<i>144.565</i>	<i>122.525</i>	<i>124.730</i>	<i>127.850</i>	<i>131.040</i>
		<i>50222000 Leistungszulagen</i>	<i>1.812,04</i>	<i>3.705</i>	<i>3.090</i>	<i>3.150</i>	<i>3.220</i>	<i>3.300</i>
		<i>50320000 Beiträge zu Versorgungskassen für Arbeitnehmer</i>	<i>9.133,45</i>	<i>15.775</i>	<i>10.280</i>	<i>10.470</i>	<i>10.730</i>	<i>10.990</i>
		<i>50420000 Beiträge zur gesetzlichen Sozialversicherung für Arbeitnehmer</i>	<i>22.016,10</i>	<i>24.910</i>	<i>25.730</i>	<i>26.190</i>	<i>26.850</i>	<i>27.520</i>
		<i>50520000 Beihilfen, Unterstützungsleistungen und dergleichen für Arbeitnehmer</i>	<i>70,00</i>	<i>0</i>	<i>0</i>	<i>0</i>	<i>0</i>	<i>0</i>
		<i>Verlängerung Führerscheine</i>						
		<i>50629000 Sonstige</i>	<i>79,80</i>	<i>80</i>	<i>80</i>	<i>80</i>	<i>80</i>	<i>80</i>
		<i>50820000 Zuführungen zu Rückstellungen für nicht genommenen Urlaub, Überstunden u.ä. für Arbeitnehmer</i>	<i>104.141,10</i>	<i>0</i>	<i>0</i>	<i>0</i>	<i>0</i>	<i>0</i>
		<i>50900000 Pauschalierte Lohnsteuer (auch Zahlungen über Knappschaft)</i>	<i>680,49</i>	<i>292</i>	<i>150</i>	<i>150</i>	<i>160</i>	<i>160</i>
E 10	-	Aufwendungen für Sach- und Dienstleistungen	73.465,05	22.300	25.200	25.210	25.210	25.220
		<i>52230000 Aufwendungen für Wasser/Abwasser</i>	<i>194,24</i>	<i>250</i>	<i>250</i>	<i>260</i>	<i>260</i>	<i>270</i>
		<i>52260000 Aufwendungen für die Abfallbeseitigung</i>	<i>248,24</i>	<i>50</i>	<i>450</i>	<i>450</i>	<i>450</i>	<i>450</i>
		<i>jährlicher Pauschalansatz: 450 €</i>						
		<i>52313000 Gebäude einschließlich der Bestandteile, die dem Gebäude zuzurechnen sind</i>	<i>44.954,51</i>	<i>1.000</i>	<i>1.000</i>	<i>1.000</i>	<i>1.000</i>	<i>1.000</i>
		<i>jährlicher Pauschalansatz: 1.000 €</i>						
		<i>Sonderbedarfe 2019:</i>						
		<i>42.000 € Instandsetzung Hallendach Bauhof (2. Neuveranschlagung)</i>						
		<i>11.000 € Erneuerung Tore Bauhof</i>						
		<i>52351000 Wartungs- und Instandsetzungskosten</i>	<i>14.601,30</i>	<i>7.500</i>	<i>9.000</i>	<i>9.000</i>	<i>9.000</i>	<i>9.000</i>
		<i>jährlicher Pauschalansatz: 9.000 €</i>						
		<i>52352000 Betriebs- und Schmierstoffe</i>	<i>6.946,28</i>	<i>6.500</i>	<i>7.000</i>	<i>7.000</i>	<i>7.000</i>	<i>7.000</i>
		<i>jährlicher Pauschalansatz: 7.000 €</i>						
		<i>52353000 Reifen</i>	<i>1.381,38</i>	<i>1.000</i>	<i>1.000</i>	<i>1.000</i>	<i>1.000</i>	<i>1.000</i>
		<i>jährlicher Pauschalansatz: 1.000 €</i>						
		<i>52370000 Unterhaltung der Betriebs- und Geschäftsausstattung</i>	<i>1.844,18</i>	<i>2.000</i>	<i>2.500</i>	<i>2.500</i>	<i>2.500</i>	<i>2.500</i>
		<i>jährlicher Pauschalansatz: 2.500 €</i>						

Teilergebnishaushalt 2021

Gemeinde: 04 OG Eitelborn

Teilhaushalt 01 Zentrale Verwaltung
Leistung 11430 Bauhof

lfd. Nr.	Teilergebnishaushalt	Ergebnis des Haushaltsvorjahres	Ansätze des Haushaltsvorjahres einschl. Nachträge	Ansatz des Haushaltsjahres	Planungsdaten des Haushaltsfolgejahres	Planungsdaten des zweiten Haushaltsfolgejahres	Planungsdaten des dritten Haushaltsfolgejahres
		2019	2020	2021	2022	2023	2024
		in €	in €	in €	in €	in €	in €
	52380000 Geringwertige Geräte, Ausstattungs-, Ausrüstungs- und sonstige Gebrauchsgegenstände jährlicher Pauschalansatz: 4.000 €	3.294,92	4.000	4.000	4.000	4.000	4.000
E 11	- Abschreibungen	20.109,00	20.020	20.170	19.650	19.650	18.800
	53490000 Abschreibungen auf bebaute Grundstücke und grundstücksgleiche Rechte mit sonstigen Gebäuden	1.121,00	1.120	1.120	1.120	1.120	1.120
	53810000 Abschreibungen auf Fahrzeuge	17.922,00	17.920	17.920	17.920	17.920	17.070
	53850000 Abschreibungen auf die Betriebs- und Geschäftsausstattung	1.066,00	980	1.130	610	610	610
E 12	- Zuwendungen, Umlagen und sonstige Transferaufwendungen	0,00	0	0	0	0	0
E 13	- Aufwendungen der sozialen Sicherung	0,00	0	0	0	0	0
E 14	- Sonstige laufende Aufwendungen	10.257,04	10.720	10.670	10.820	10.820	10.670
	56120000 Aufwendungen für Aus- und Fortbildung, Umschulung	0,00	150	0	150	150	0
	56131000 Fahrtkostenerstattung	0,00	100	0	0	0	0
	56140000 Aufwendungen für allgemeine Betreuung der Bediensteten jährlicher Pauschalansatz: 600 € (Arbeits- und Sicherheitstechnischer Dienst)	0,00	600	600	600	600	600
	56150000 Aufwendungen für Dienst- und Schutzkleidung, persönliche Ausrüstungsgegenstände jährlicher Pauschalansatz: 1.500 €	1.992,73	1.500	1.500	1.500	1.500	1.500
	56341000 Fernmeldegebühren	881,79	1.000	750	750	750	750
	56346000 Rundfunk- und Fernsehgebühren	69,96	70	70	70	70	70
	56390000 Geschäftsaufwendungen / Sonstiges jährlicher Pauschalansatz: 3.000 €	2.971,88	3.000	3.000	3.000	3.000	3.000
	56412000 Kfz-Versicherungen	2.472,40	2.500	2.750	2.750	2.750	2.750
	56416000 Umlagen an Schadensausgleichskassen	1.075,28	800	1.200	1.200	1.200	1.200
	56820000 Kraftfahrzeugsteuer	793,00	1.000	800	800	800	800
E 15	= Summe der laufenden Aufwendungen aus Verwaltungstätigkeit (Summe E 9 bis E 14)	346.405,56	242.367	217.895	220.450	224.570	227.780
E 16	= Laufendes Ergebnis aus Verwaltungstätigkeit (Saldo E 8 und E 15)	-339.015,99	-241.967	-217.445	-220.000	-224.120	-227.330
E 17	+ Zinserträge und sonstige Finanzerträge	0,00	0	0	0	0	0
E 18	- Zinsaufwendungen und sonstige Finanzaufwendungen	0,00	0	0	0	0	0
E 19	= Saldo der Zins- und sonstigen Finanzerträge und -aufwendungen (Saldo E 17 und E 18)	0,00	0	0	0	0	0
E 20	= Ordentliches Ergebnis (Summe E 16 bis E 19)	-339.015,99	-241.967	-217.445	-220.000	-224.120	-227.330
E 21	Außerordentliches Ergebnis	0,00	0	0	0	0	0
E 22	Saldo aus internen Leistungsbeziehungen	30.772,53	129.700	91.500	91.500	91.500	91.500
E 23	= Jahresergebnis (Jahresüberschuss / Jahresfehlbetrag) des Teilhaushalts (Summe E 20 bis E 22)	-308.243,46	-112.267	-125.945	-128.500	-132.620	-135.830

Teilfinanzhaushalt 2021

Gemeinde: 04 OG Eitelborn

Teilhaushalt 01 Zentrale Verwaltung
Leistung 11100 Verwaltungssteuerung

lfd. Nr.	Teilfinanzhaushalt		Ergebnis des Haushaltsvorjahres	Ansätze des Haushaltsvorjahres einschl. Nachträge	Ansatz des Haushaltsjahres	Planungsdaten des Haushaltsfolgejahres	Planungsdaten des zweiten Haushaltsfolgejahres	Planungsdaten des dritten Haushaltsfolgejahres
			2019	2020	2021	2022	2023	2024
			in €	in €	in €	in €	in €	in €
F 4	+	Öffentlich-rechtliche Leistungsentgelte	15,00	0	15	15	15	15
F 5	+	Privatrechtliche Leistungsentgelte	0,00	50	0	0	0	0
F 6	+	Kostenerstattungen und Kostenumlagen	241,25	0	0	0	0	0
F 7	+	Sonstige laufende Einzahlungen	230,00	898	581	880	740	290
F 8	=	Summe der laufenden Einzahlungen aus Verwaltungstätigkeit (Summe F 1 bis F 7)	486,25	948	596	895	755	305
F 9	-	Personal- und Versorgungsauszahlungen	32.976,68	37.825	34.555	34.560	34.570	34.580
F 10	-	Auszahlungen für Sach- und Dienstleistungen	9.223,57	19.300	17.750	15.770	68.790	5.810
F 12	-	Zuwendungen, Umlagen und sonstige Transferauszahlungen	1.291,00	4.000	3.000	3.000	3.000	3.000
F 14	-	Sonstige laufende Auszahlungen	7.204,42	13.086	12.628	12.927	10.627	10.673
F 15	=	Summe der laufenden Auszahlungen aus Verwaltungstätigkeit (Summe F 9 bis F 14)	50.695,67	74.211	67.933	66.257	116.987	54.063
F 16	=	Saldo der laufenden Ein- und Auszahlungen aus Verwaltungstätigkeit	-50.209,42	-73.263	-67.337	-65.362	-116.232	-53.758
F 20	=	Saldo der ordentlichen Ein- und Auszahlungen (Summe F 16 + F 19)	-50.209,42	-73.263	-67.337	-65.362	-116.232	-53.758
F 22		Saldo der Ein- und Auszahlungen aus internen Leistungsbeziehungen	-718,03	-1.500	-1.000	-1.000	-1.000	-1.000
F 23		Summe der ordentlichen und außerordentlichen Ein- und Auszahlungen (Summe F 21 + F 22)	-50.927,45	-74.763	-68.337	-66.362	-117.232	-54.758
F 32	=	Summe der Auszahlungen aus Investitionstätigkeit (Summe F 28 bis F 31)	0,00	0	0	0	0	0
F 33	=	Saldo der Ein- und Auszahlungen aus Investitionstätigkeit (Saldo F 27 und F 32)	0,00	0	0	0	0	0
F 34	=	Finanzmittelüberschuss /-fehlbetrag des Teilhaushalts (Summe F 23 + F 33)	-50.927,45	-74.763	-68.337	-66.362	-117.232	-54.758

Teilfinanzhaushalt 2021

Gemeinde: 04 OG Eitelborn

Teilhaushalt 01 Zentrale Verwaltung
Leistung 11140 Gremien

lfd. Nr.	Teilfinanzhaushalt		Ergebnis des Haushaltsvorjahres	Ansätze des Haushaltsvorjahres einschl. Nachträge	Ansatz des Haushaltsjahres	Planungsdaten des Haushaltsfolgejahres	Planungsdaten des zweiten Haushaltsfolgejahres	Planungsdaten des dritten Haushaltsfolgejahres
			2019	2020	2021	2022	2023	2024
			in €	in €	in €	in €	in €	in €
F 9	-	Personal- und Versorgungsauszahlungen	2.763,60	5.000	7.000	7.000	7.000	7.000
F 14	-	Sonstige laufende Auszahlungen	1.725,84	1.750	1.950	1.950	1.950	1.950
F 15	=	Summe der laufenden Auszahlungen aus Verwaltungstätigkeit (Summe F 9 bis F14)	4.489,44	6.750	8.950	8.950	8.950	8.950
F 16	=	Saldo der laufenden Ein- und Auszahlungen aus Verwaltungstätigkeit	-4.489,44	-6.750	-8.950	-8.950	-8.950	-8.950
F 20	=	Saldo der ordentlichen Ein- und Auszahlungen (Summe F 16 + F 19)	-4.489,44	-6.750	-8.950	-8.950	-8.950	-8.950
F 23		Summe der ordentlichen und außerordentlichen Ein- und Auszahlungen (Summe F 21 + F 22)	-4.489,44	-6.750	-8.950	-8.950	-8.950	-8.950
F 34	=	Finanzmittelüberschuss /-fehlbetrag des Teilhaushalts (Summe F 23 + F 33)	-4.489,44	-6.750	-8.950	-8.950	-8.950	-8.950

Teilfinanzhaushalt 2021

Gemeinde: 04 OG Eitelborn

Teilhaushalt 01 Zentrale Verwaltung
Leistung 11420 Liegenschaften

lfd. Nr.	Teilfinanzhaushalt		Ergebnis des Haushaltsvorjahres	Ansätze des Haushaltsvorjahres einschl. Nachträge	Ansatz des Haushaltsjahres	Planungsdaten des Haushaltsfolgejahres	Planungsdaten des zweiten Haushaltsfolgejahres	Planungsdaten des dritten Haushaltsfolgejahres
			2019	2020	2021	2022	2023	2024
			in €	in €	in €	in €	in €	in €
F 5	+	Privatrechtliche Leistungsentgelte	19.814,40	21.600	21.600	21.600	21.600	21.600
F 6	+	Kostenerstattungen und Kostenumlagen	2.580,97	2.300	2.300	2.300	2.300	2.300
F 8	=	Summe der laufenden Einzahlungen aus Verwaltungstätigkeit (Summe F 1 bis F 7)	22.395,37	23.900	23.900	23.900	23.900	23.900
F 10	-	Auszahlungen für Sach- und Dienstleistungen	7.607,71	10.750	11.250	11.350	11.450	11.560
F 14	-	Sonstige laufende Auszahlungen	1.301,80	1.305	1.305	1.305	1.305	1.305
F 15	=	Summe der laufenden Auszahlungen aus Verwaltungstätigkeit (Summe F 9 bis F 14)	8.909,51	12.055	12.555	12.655	12.755	12.865
F 16	=	Saldo der laufenden Ein- und Auszahlungen aus Verwaltungstätigkeit	13.485,86	11.845	11.345	11.245	11.145	11.035
F 20	=	Saldo der ordentlichen Ein- und Auszahlungen (Summe F 16 + F 19)	13.485,86	11.845	11.345	11.245	11.145	11.035
F 22		Saldo der Ein- und Auszahlungen aus internen Leistungsbeziehungen	-74,60	-5.000	-2.000	-2.000	-2.000	-2.000
F 23		Summe der ordentlichen und außerordentlichen Ein- und Auszahlungen (Summe F 21 + F 22)	13.411,26	6.845	9.345	9.245	9.145	9.035
F 29	-	Auszahlungen für Sachanlagen	0,00	425.000	0	412.600	0	0
F 32	=	Summe der Auszahlungen aus Investitionstätigkeit (Summe F 28 bis F 31)	0,00	425.000	0	412.600	0	0
F 33	=	Saldo der Ein- und Auszahlungen aus Investitionstätigkeit (Saldo F 27 und F 32)	0,00	-425.000	0	-412.600	0	0
F 34	=	Finanzmittelüberschuss /-fehlbetrag des Teilhaushalts (Summe F 23 + F 33)	13.411,26	-418.155	9.345	-403.355	9.145	9.035

Teilfinanzhaushalt 2021

Gemeinde: 04 OG Eitelborn

Teilhaushalt 01 Zentrale Verwaltung
Leistung 11430 Bauhof

lfd. Nr.	Teilfinanzhaushalt		Ergebnis des Haushaltsvorjahres	Ansätze des Haushaltsvorjahres einschl. Nachträge	Ansatz des Haushaltsjahres	Planungsdaten des Haushaltsfolgejahres	Planungsdaten des zweiten Haushaltsfolgejahres	Planungsdaten des dritten Haushaltsfolgejahres
			2019	2020	2021	2022	2023	2024
			in €	in €	in €	in €	in €	in €
F 2	+	Zuwendungen, allgemeine Umlagen und sonstige Transfereinzahlungen	4.483,68	0	0	0	0	0
F 6	+	Kostenerstattungen und Kostenumlagen	336,19	350	350	350	350	350
F 7	+	Sonstige laufende Einzahlungen	2.569,70	50	100	100	100	100
F 8	=	Summe der laufenden Einzahlungen aus Verwaltungstätigkeit (Summe F 1 bis F 7)	7.389,57	400	450	450	450	450
F 9	-	Personal- und Versorgungsauszahlungen	138.433,37	189.327	161.855	164.770	168.890	173.090
F 10	-	Auszahlungen für Sach- und Dienstleistungen	73.393,20	22.300	25.200	25.210	25.210	25.220
F 14	-	Sonstige laufende Auszahlungen	9.994,29	10.720	10.670	10.820	10.820	10.670
F 15	=	Summe der laufenden Auszahlungen aus Verwaltungstätigkeit (Summe F 9 bis F 14)	221.820,86	222.347	197.725	200.800	204.920	208.980
F 16	=	Saldo der laufenden Ein- und Auszahlungen aus Verwaltungstätigkeit	-214.431,29	-221.947	-197.275	-200.350	-204.470	-208.530
F 20	=	Saldo der ordentlichen Ein- und Auszahlungen (Summe F 16 + F 19)	-214.431,29	-221.947	-197.275	-200.350	-204.470	-208.530
F 22		Saldo der Ein- und Auszahlungen aus internen Leistungsbeziehungen	30.772,53	129.700	91.500	91.500	91.500	91.500
F 23		Summe der ordentlichen und außerordentlichen Ein- und Auszahlungen (Summe F 21 + F 22)	-183.658,76	-92.247	-105.775	-108.850	-112.970	-117.030
F 27	=	Summe der Einzahlungen aus Investitionstätigkeit (Summe F 24 bis F 26)	0,00	0	0	0	0	0
F 29	-	Auszahlungen für Sachanlagen	0,00	4.000	13.000	13.000	6.000	6.000
F 32	=	Summe der Auszahlungen aus Investitionstätigkeit (Summe F 28 bis F 31)	0,00	4.000	13.000	13.000	6.000	6.000
F 33	=	Saldo der Ein- und Auszahlungen aus Investitionstätigkeit (Saldo F 27 und F 32)	0,00	-4.000	-13.000	-13.000	-6.000	-6.000
F 34	=	Finanzmittelüberschuss /-fehlbetrag des Teilhaushalts (Summe F 23 + F 33)	-183.658,76	-96.247	-118.775	-121.850	-118.970	-123.030

Investitionsübersicht 2021

Gemeinde: 04 OG Eitelborn

Teilhaushalt 01 Zentrale Verwaltung
Leistung 11100 Verwaltungssteuerung

	bis einschl. des Haushalts- vorjahres bereitgestellte Mittel	Ansatz des Haushalts- jahres	Planungs- daten des Haushalts- folgejahres	Planungs- daten des zweiten Haushalts- folgejahres	Planungs- daten des dritten Haushalts- folgejahres	Planungs- daten der weiteren Haushalts- folgejahre bis zum Abschluss der Maßnahme	Gesamtein-/ auszahlungen (über den Gesamtzeitraum der Maßnahme)
	in €	2021 in €	2022 in €	2023 in €	2024 in €	in €	in €
11100-0000 Vermischte Investitionsmaßnahmen							
Summe der Einzahlungen aus Investitionstätigkeit	0,00	0	0	0	0	0	0,00
Summe der Auszahlungen aus Investitionstätigkeit	1.226,09	0	0	0	0	0	0,00
<i>78571000 Auszahlungen für bewegliche Sachen des Anlagevermögens oberhalb der Wertgrenze i.H.v. 1.000 Euro 11100.08290001-11100-0000 (S)</i>	1.226,09	0	0	0	0	0	0,00
darunter:							
mit Verpflichtungsermächtigungen in Vorjahren bereits gebunden	-----	0	0	0	0	0	-----
Verpflichtungsermächtigungen	-----	-----	0	0	0	0	-----
Saldo der Ein- und Auszahlungen aus Investitionstätigkeit	-1.226,09	0	0	0	0	0	0,00
29100-0000 Beleuchtung Kirche							
Summe der Einzahlungen aus Investitionstätigkeit	0,00	0	0	0	0	0	0,00
Summe der Auszahlungen aus Investitionstätigkeit	13.258,49	0	0	0	0	0	13.000,00
<i>78593000 Anlagen im Bau (Baumaßnahme) 11100.09600003-29100-0000 (S)</i>	13.258,49	0	0	0	0	0	13.000,00
darunter:							
mit Verpflichtungsermächtigungen in Vorjahren bereits gebunden	-----	0	0	0	0	0	-----
Verpflichtungsermächtigungen	-----	-----	0	0	0	0	-----
Saldo der Ein- und Auszahlungen aus Investitionstätigkeit	-13.258,49	0	0	0	0	0	-13.000,00

Investitionsübersicht 2021

Gemeinde: 04 OG Eitelborn

Teilhaushalt 01 Zentrale Verwaltung
Leistung 11420 Liegenschaften

	bis einschl. des Haushaltsvorjahres bereitgestellte Mittel	Ansatz des Haushaltsjahres	Planungsdaten des Haushaltsfolgejahres	Planungsdaten des zweiten Haushaltsfolgejahres	Planungsdaten des dritten Haushaltsfolgejahres	Planungsdaten der weiteren Haushaltsfolgejahre bis zum Abschluss der Maßnahme	Gesamtein-/auszahlungen (über den Gesamtzeitraum der Maßnahme)
	in €	2021 in €	2022 in €	2023 in €	2024 in €	in €	in €
11420-0004 Umbau Arztpraxis in Wohnung							
Summe der Einzahlungen aus Investitionstätigkeit	0,00	0	0	0	0	0	0,00
Summe der Auszahlungen aus Investitionstätigkeit	88.599,92	0	0	0	0	0	0,00
<i>78593000 Anlagen im Bau (Baumaßnahme)</i> <i>11420.09600003-11420-0004 (S)</i>	<i>88.599,92</i>	<i>0</i>	<i>0</i>	<i>0</i>	<i>0</i>	<i>0</i>	<i>0,00</i>
darunter:							
mit Verpflichtungsermächtigungen in Vorjahren bereits gebunden	-----	0	0	0	0	0	-----
Verpflichtungsermächtigungen	-----	-----	0	0	0	0	-----
Saldo der Ein- und Auszahlungen aus Investitionstätigkeit	-88.599,92	0	0	0	0	0	0,00
54100-0010 Neubaugebiet "Am Wäldchen"							
Summe der Einzahlungen aus Investitionstätigkeit	0,00	0	0	0	0	0	0,00
Summe der Auszahlungen aus Investitionstätigkeit	425.000,00	0	412.600	0	0	0	412.600,00
<i>78510000 Auszahlungen für unbebaute Grundstücke und grundstücksgleiche Rechte</i> <i>11420.02920000-54100-0010 (S)</i> <i>Flächenkauf für Neubaugebiet "Am Wäldchen"</i>	<i>425.000,00</i>	<i>0</i>	<i>412.600</i>	<i>0</i>	<i>0</i>	<i>0</i>	<i>412.600,00</i>
darunter:							
mit Verpflichtungsermächtigungen in Vorjahren bereits gebunden	-----	0	0	0	0	0	-----
Verpflichtungsermächtigungen	-----	-----	0	0	0	0	-----
Saldo der Ein- und Auszahlungen aus Investitionstätigkeit	-425.000,00	0	-412.600	0	0	0	-412.600,00

Investitionsübersicht 2021

Gemeinde: 04 OG Eitelborn

Teilhaushalt 01 Zentrale Verwaltung
Leistung 11430 Bauhof

	bis einschl. des Haushaltsvorjahres bereitgestellte Mittel	Ansatz des Haushaltsjahres	Planungsdaten des Haushaltsfolgejahres	Planungsdaten des zweiten Haushaltsfolgejahres	Planungsdaten des dritten Haushaltsfolgejahres	Planungsdaten der weiteren Haushaltsfolgejahre bis zum Abschluss der Maßnahme	Gesamtein-/auszahlungen (über den Gesamtzeitraum der Maßnahme)
	in €	2021 in €	2022 in €	2023 in €	2024 in €	in €	in €
11430-0000 Vermischte Investitionsmaßnahmen							
Summe der Einzahlungen aus Investitionstätigkeit	450,00	0	0	0	0	0	0,00
<i>68571000 Einzahlungen aus der Veräußerung von beweglichen Sachen des Anlagevermögens oberhalb der Wertgrenze i.H.v. 1.000 Euro</i> <i>11430.08290001-11430-0000 (H)</i> <i>Anschaffungen für den Bauhof.</i> <i>Sonderbedarf 2021-2022: Anschaffung Akkugeräte 7.000 € pro Jahr</i>	450,00	0	0	0	0	0	0,00
Summe der Auszahlungen aus Investitionstätigkeit	11.548,37	13.000	13.000	6.000	6.000	0	42.000,00
<i>78571000 Auszahlungen für bewegliche Sachen des Anlagevermögens oberhalb der Wertgrenze i.H.v. 1.000 Euro</i> <i>11430.08290001-11430-0000 (S)</i> <i>Anschaffungen für den Bauhof.</i> <i>Sonderbedarf 2021-2022: Anschaffung Akkugeräte 7.000 € pro Jahr</i>	11.548,37	13.000	13.000	6.000	6.000	0	42.000,00
darunter:							
mit Verpflichtungsermächtigungen in Vorjahren bereits gebunden	-----	0	0	0	0	0	-----
Verpflichtungsermächtigungen	-----	-----	0	0	0	0	-----
Saldo der Ein- und Auszahlungen aus Investitionstätigkeit	-11.098,37	-13.000	-13.000	-6.000	-6.000	0	-42.000,00
11430-0001 Anschaffung: Gemeindefraktort							
Summe der Einzahlungen aus Investitionstätigkeit	5.200,00	0	0	0	0	0	0,00
<i>68560000 Einzahlungen für Fahrzeuge Maschinen und technische Anlagen</i> <i>11430.07110000-11430-0001 (H)</i> <i>11430.07180000-11430-0001 (H)</i> <i>Ersatzbeschaffung für ISEKI Traktor</i>	5.200,00	0	0	0	0	0	0,00
Summe der Auszahlungen aus Investitionstätigkeit	57.592,36	0	0	0	0	0	51.940,00
<i>78560000 Auszahlungen für Fahrzeuge, Maschinen und technische Anlagen</i> <i>11430.07110000-11430-0001 (S)</i> <i>11430.07180000-11430-0001 (S)</i> <i>Ersatzbeschaffung für ISEKI Traktor</i>	57.592,36	0	0	0	0	0	51.940,00
darunter:							
mit Verpflichtungsermächtigungen in Vorjahren bereits gebunden	-----	0	0	0	0	0	-----
Verpflichtungsermächtigungen	-----	-----	0	0	0	0	-----
Saldo der Ein- und Auszahlungen aus Investitionstätigkeit	-52.392,36	0	0	0	0	0	-51.940,00

*** Ende der Liste "Investitionsübersicht" ***

Teilhaushalt 2

- Schule und Kultur,
Soziales und Jugend,
Gesundheit und Sport -

Der Teilhaushalt 2 umfasst die folgenden Produkte:

27200 Büchereien, Bibliotheken

Produktbeschreibung: Bereitstellung von Medien, Durchführung von Veranstaltungen und Projekten
Ziele: Förderung des Mediengebrauchs
Zielgruppen: EinwohnerInnen,
Auftragsgrundlagen: Ratsbeschlüsse
Produktverantwortung: Ortsbürgermeister
Kennzahlen: Noch nicht definiert

28100 Heimat- und sonstige Kulturpflege

Produktbeschreibung: Durchführung und Förderung von Heimatfesten, Kulturveranstaltungen und Kulturförderung
Ziele: Brauchtumpflege und Bereitstellung von kulturellen Angeboten
Zielgruppen: EinwohnerInnen, Vereine, BesucherInnen
Auftragsgrundlagen: Ratsbeschlüsse
Produktverantwortung: Ortsbürgermeister
Kennzahlen: Noch nicht definiert

36550 Förderung anderer Träger

Produktbeschreibung: Gewährung von Zuweisungen und Zuschüssen für laufende Zwecke und Investitionen freier Träger von Kindertagesstätten
Ziele: Förderung der Vereinbarkeit von Familie und Beruf
Zielgruppen: Familien, freie Träger
Auftragsgrundlagen: Gesetze, Ratsbeschlüsse, öffentlich-rechtliche Vereinbarungen
Produktverantwortung: Ortsbürgermeister
Kennzahlen: Noch nicht definiert

36600 Einrichtungen der Jugendarbeit

Produktbeschreibung: Unterhaltung und Bewirtschaftung der Spielplätze, Jugendräume, Jugendzeltplätze und -feriendörfer
Ziele: Attraktive und sinnvolle Freizeitgestaltung für Kinder und Jugendliche
Zielgruppen: Kinder und Jugendliche, Familien, Vereine
Auftragsgrundlagen: Gesetze, Ratsbeschlüsse, Vereinbarungen
Produktverantwortung: Ortsbürgermeister
Kennzahlen: Noch nicht definiert

42410 Kommunale Sportstätten und Bäder

Produktbeschreibung: Unterhaltung und Bewirtschaftung der gemeindlichen Sportstätten
Ziele: Förderung des Breitensports
Zielgruppen: EinwohnerInnen, Vereine, Schulen
Auftragsgrundlagen: Daseinsvorsorge, Ratsbeschlüsse, Verträge
Produktverantwortung: Ortsbürgermeister
Kennzahlen: Noch nicht definiert

42411 Sportplätze, Stadien, Turn- und Sporthallen, Tennisplätze

Produktbeschreibung:	Unterhaltung und Bewirtschaftung der gemeindlichen Sportstätten
Ziele:	Förderung des Breitensports
Zielgruppen:	EinwohnerInnen, Vereine, Schulen
Auftragsgrundlagen:	Daseinsvorsorge, Ratsbeschlüsse, Verträge
Produktverantwortung:	Ortsbürgermeister
Kennzahlen:	Noch nicht definiert

Allgemeines, Haushaltsvermerke

Der Teilhaushalt besteht aus einem Teilergebnishaushalt und einem Teilfinanzhaushalt. Der Teilergebnishaushalt bildet mit Ausnahme der Personalaufwendungen, der Abschreibungen und der internen Leistungsverrechnungen eine Bewirtschaftungseinheit. Alle Ansätze sind gegenseitig deckungsfähig (Deckungskreis 200). Bei Inanspruchnahme der gegenseitigen Deckungsfähigkeit im Teilergebnishaushalt gilt die Deckungsfähigkeit auch für entsprechende Ansätze für Auszahlungen im Teilfinanzhaushalt.

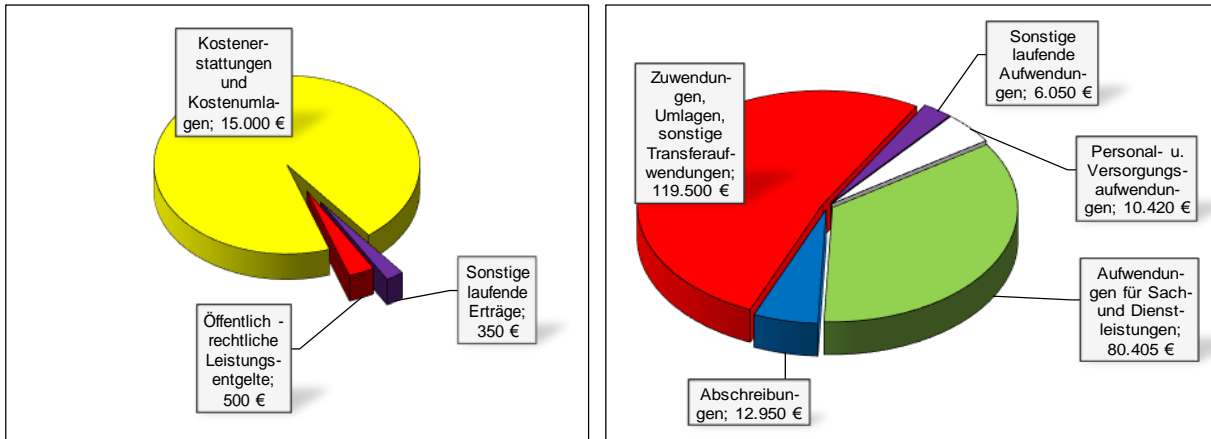
Die Ansätze für Auszahlungen aus Investitionstätigkeit werden innerhalb des Teilfinanzhaushalts ebenfalls für gegenseitig deckungsfähig erklärt (Deckungskreis 250). Darüber hinaus bilden die investiven Deckungskreise über die Teilhaushalte hinaus für den gesamten Haushalt eine Bewirtschaftungseinheit, die im Wege der gegenseitigen Deckungsfähigkeit, in Fällen in denen die Deckungskreismittel eines Teilhaushaltes nicht ausreichen, ausnahmsweise in Abstimmung mit der Finanzabteilung, in Anspruch genommen werden kann.

Die Personalaufwendungen und –auszahlungen bilden über den Teilhaushalt hinaus für den gesamten Haushalt eine Bewirtschaftungseinheit (Deckungskreis 880), ebenso die Abschreibungen, die im Deckungskreis 890 zusammengefasst sind.

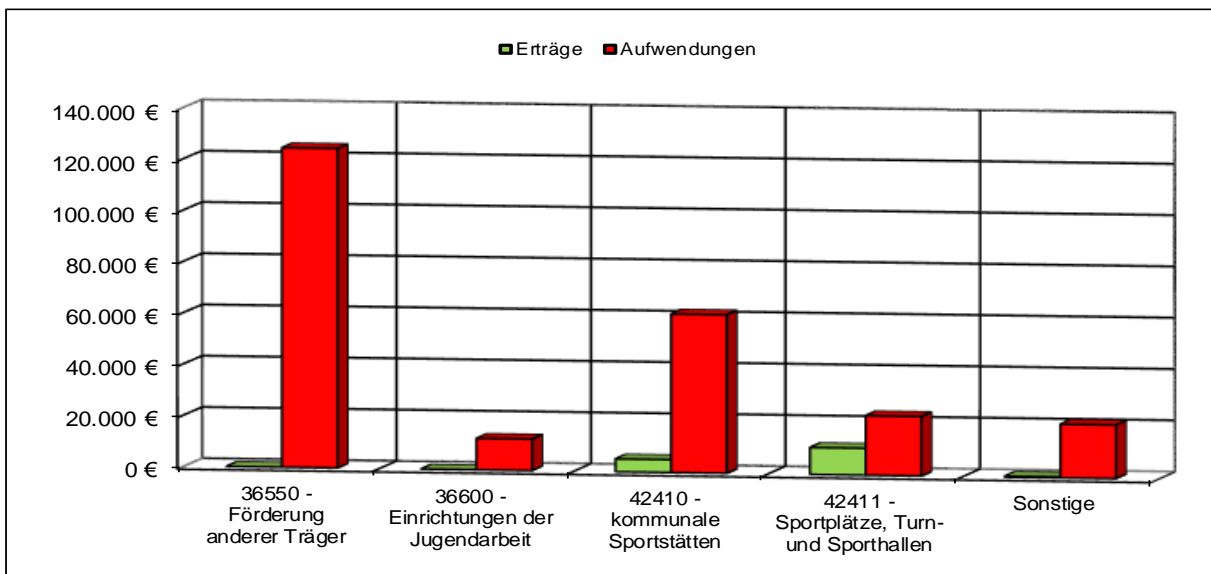
Mehrerträge aus internen Leistungsverrechnungen berechtigen über den Teilhaushalt hinaus für den gesamten Haushalt zu den entsprechenden Mehraufwendungen bei den internen Leistungsverrechnungen (Deckungskreis 900).

Teilergebnishaushalt 2

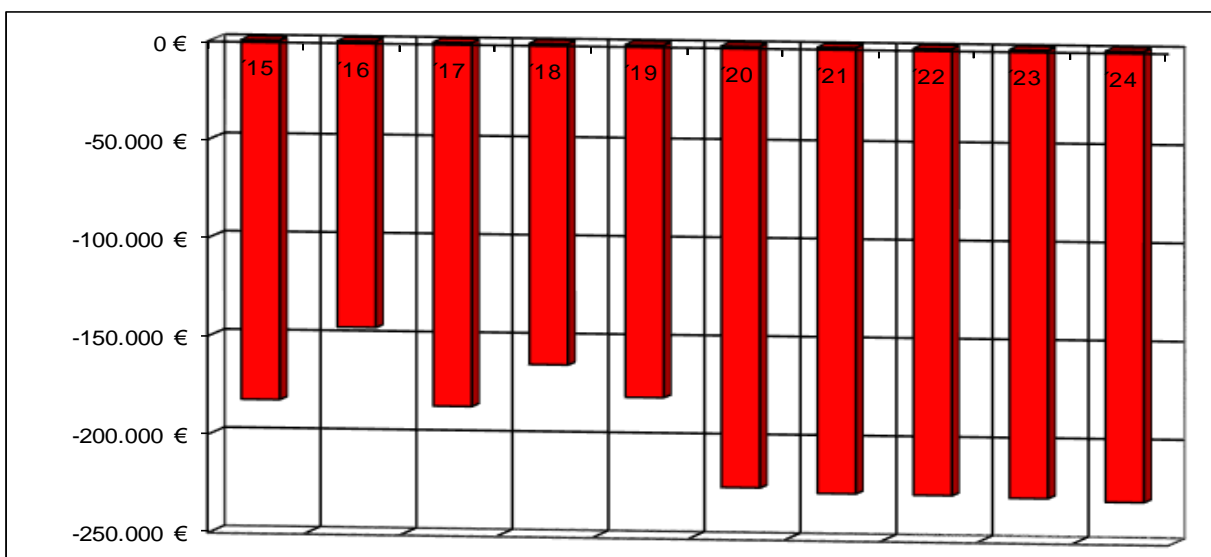
Übersicht über die Erträge und Aufwendungen



Produktübersicht



Entwicklung der Jahresergebnisse



Teilfinanzhaushalt 2

Einzahlungen aus Investitionstätigkeit

- Fehlanzeige -

Auszahlungen aus Investitionstätigkeit

1. Auszahlungen für immaterielle Vermögensgegenstände
(Förderung anderer Träger –
Investitionskostenanteil Einrichtung 5.Gruppe)..... 230.000 Euro
Verpflichtungsermächtigung 2021: 200.000 Euro
2. Auszahlungen für Sachanlagen
(Einrichtungen der Jugendarbeit – Anschaffung: Spielgeräte)..... 4.000 Euro
3. Auszahlungen für immaterielle Vermögensgegenstände
(Kommunale Sportstätten und Bäder –
Kostenanteil Anschaffungen Augst-Stadion (Traktor und Verifizierer) 50.000 Euro

Die Investitionen und Investitionsförderungsmaßnahmen sind detailliert im Investitionsplan dargestellt.

Teilergebnishaushalt 2021

Gemeinde: 04 OG Eitelborn

Teilhaushalt 02 Schule und Kultur, Soziales und Jugend, Gesundheit und Sport

lfd. Nr.	Teilergebnishaushalt		Ergebnis des Haushaltsvorjahres	Ansätze des Haushaltsvorjahres einschl. Nachträge	Ansatz des Haushaltsjahres	Planungsdaten des Haushaltsfolgejahres	Planungsdaten des zweiten Haushaltsfolgejahres	Planungsdaten des dritten Haushaltsfolgejahres
			2019	2020	2021	2022	2023	2024
			in €	in €	in €	in €	in €	in €
E 1	+	Steuern und ähnliche Abgaben	0,00	0	0	0	0	0
E 2	+	Zuwendungen, allgemeine Umlagen und sonstige Transfererträge	0,00	0	0	0	0	0
E 3	+	Erträge der sozialen Sicherung	0,00	0	0	0	0	0
E 4	+	Öffentlich-rechtliche Leistungsentgelte	600,00	750	500	500	500	500
		<i>43210000 Entgelte für die Benutzung von öffentlichen Einrichtungen und für wirtschaftliche Dienstleistungen</i>	<i>600,00</i>	<i>750</i>	<i>500</i>	<i>500</i>	<i>500</i>	<i>500</i>
E 5	+	Privatrechtliche Leistungsentgelte	0,00	0	0	0	0	0
E 6	+	Kostenerstattungen und Kostenumlagen	4.716,22	15.000	15.000	15.000	15.000	15.000
		<i>44243000 Kostenerstattungen und Kostenumlagen von Gemeinden und Gemeindeverbänden</i>	<i>0,00</i>	<i>6.000</i>	<i>6.000</i>	<i>6.000</i>	<i>6.000</i>	<i>6.000</i>
		<i>44250000 Kostenerstattungen und Kostenumlagen vom privaten Bereich</i>	<i>0,00</i>	<i>9.000</i>	<i>9.000</i>	<i>9.000</i>	<i>9.000</i>	<i>9.000</i>
		<i>44290000 Kostenerstattungen und Kostenumlagen von Sonstigen</i>	<i>4.716,22</i>	<i>0</i>	<i>0</i>	<i>0</i>	<i>0</i>	<i>0</i>
E 7	+	Sonstige laufende Erträge	385,69	350	350	350	350	350
		<i>46290000 Weitere sonstige laufende Erträge / Sonstige</i>	<i>385,69</i>	<i>350</i>	<i>350</i>	<i>350</i>	<i>350</i>	<i>350</i>
E 8	=	Summe der laufenden Erträge aus Verwaltungstätigkeit (Summe E 1 bis E 7)	5.701,91	16.100	15.850	15.850	15.850	15.850
E 9	-	Personal- und Versorgungsaufwendungen	7.985,08	7.890	10.420	10.565	10.745	10.955
		<i>50190000 Sonstige (u.a. ehrenamtlich Tätige der Feuerwehr)</i>	<i>2.400,00</i>	<i>2.400</i>	<i>2.400</i>	<i>2.400</i>	<i>2.400</i>	<i>2.400</i>
		<i>50221000 Vergütungen</i>	<i>3.679,24</i>	<i>3.650</i>	<i>5.400</i>	<i>5.500</i>	<i>5.630</i>	<i>5.780</i>
		<i>50222000 Leistungszulagen</i>	<i>66,87</i>	<i>100</i>	<i>135</i>	<i>140</i>	<i>140</i>	<i>140</i>
		<i>50320000 Beiträge zu Versorgungskassen für Arbeitnehmer</i>	<i>314,70</i>	<i>310</i>	<i>480</i>	<i>490</i>	<i>500</i>	<i>510</i>
		<i>50420000 Beiträge zur gesetzlichen Sozialversicherung für Arbeitnehmer</i>	<i>1.056,26</i>	<i>1.030</i>	<i>1.605</i>	<i>1.630</i>	<i>1.670</i>	<i>1.720</i>
		<i>50490000 Beiträge zur gesetzlichen Sozialversicherung für Sonstige</i>	<i>304,69</i>	<i>305</i>	<i>305</i>	<i>305</i>	<i>305</i>	<i>305</i>
		<i>50820000 Zuführungen zu Rückstellungen für nicht genommenen Urlaub, Überstunden u.ä. für Arbeitnehmer</i>	<i>66,82</i>	<i>0</i>	<i>0</i>	<i>0</i>	<i>0</i>	<i>0</i>
		<i>50900000 Pauschalierte Lohnsteuer (auch Zahlungen über Knappschaft)</i>	<i>96,50</i>	<i>95</i>	<i>95</i>	<i>100</i>	<i>100</i>	<i>100</i>
E 10	-	Aufwendungen für Sach- und Dienstleistungen	60.222,43	82.455	80.405	80.695	80.995	81.295
		<i>52210000 Aufwendungen für Strom</i>	<i>11.343,09</i>	<i>11.000</i>	<i>11.000</i>	<i>11.220</i>	<i>11.440</i>	<i>11.670</i>
		<i>52220000 Aufwendungen für Gas</i>	<i>16.118,96</i>	<i>3.000</i>	<i>3.500</i>	<i>3.570</i>	<i>3.640</i>	<i>3.710</i>
		<i>52230000 Aufwendungen für Wasser/Abwasser</i>	<i>151,13</i>	<i>180</i>	<i>180</i>	<i>180</i>	<i>190</i>	<i>190</i>
		<i>52260000 Aufwendungen für die Abfallbeseitigung</i>	<i>71,30</i>	<i>75</i>	<i>75</i>	<i>75</i>	<i>75</i>	<i>75</i>
		<i>52311000 Unterhaltung der Grundstücke</i>	<i>2.360,28</i>	<i>6.000</i>	<i>3.000</i>	<i>3.000</i>	<i>3.000</i>	<i>3.000</i>
		<i>52313000 Gebäude einschließlich der Bestandteile, die dem Gebäude zuzurechnen sind</i>	<i>286,82</i>	<i>6.500</i>	<i>6.500</i>	<i>6.500</i>	<i>6.500</i>	<i>6.500</i>
		<i>52360000 Unterhaltung der Maschinen und technischen Anlagen</i>	<i>142,80</i>	<i>250</i>	<i>250</i>	<i>250</i>	<i>250</i>	<i>250</i>
		<i>52370000 Unterhaltung der Betriebs- und Geschäftsausstattung</i>	<i>1.175,64</i>	<i>3.700</i>	<i>2.650</i>	<i>2.650</i>	<i>2.650</i>	<i>2.650</i>
		<i>52380000 Geringwertige Geräte, Ausstattungs-, Ausrüstungs- und sonstige Gebrauchsgegenstände</i>	<i>847,83</i>	<i>4.000</i>	<i>2.750</i>	<i>2.750</i>	<i>2.750</i>	<i>2.750</i>
		<i>52381000 Bücherbeschaffungen für öffentliche Büchereien^</i>	<i>1.607,63</i>	<i>1.500</i>	<i>1.500</i>	<i>1.500</i>	<i>1.500</i>	<i>1.500</i>

Teilergebnishaushalt 2021

Gemeinde: 04 OG Eitelborn

Teilhaushalt 02 Schule und Kultur, Soziales und Jugend, Gesundheit und Sport

lfd. Nr.	Teilergebnishaushalt	Ergebnis des Haushaltsvorjahres	Ansätze des Haushaltsvorjahres einschl. Nachträge	Ansatz des Haushaltsjahres	Planungsdaten des Haushaltsfolgejahres	Planungsdaten des zweiten Haushaltsfolgejahres	Planungsdaten des dritten Haushaltsfolgejahres
		2019	2020	2021	2022	2023	2024
		in €	in €	in €	in €	in €	in €
	52543000 Kostenerstattungen an Gemeinden und Gemeindeverbände	26.116,95	45.000	48.000	48.000	48.000	48.000
	52920000 sonstige Aufwendungen für Dienstleistungen	0,00	1.250	1.000	1.000	1.000	1.000
E 11	- Abschreibungen	9.937,53	9.470	12.950	12.780	12.680	12.540
	53220000 Abschreibungen auf immaterielle Vermögensgegenstände aus geleisteten Zuwendungen	142,00	120	120	120	80	0
	53230000 Abschreibungen auf gezahlte Investitionszuschüsse als Nutzungsberechtigter	7.028,53	6.660	10.380	10.220	10.210	10.210
	53420000 Abschreibungen auf bebaute Grundstücke und grundstücksgleiche Rechte mit sozialen Einrichtungen	769,00	760	760	760	760	760
	53440000 Abschreibungen auf bebaute Grundstücke und grundstücksgleiche Rechte mit Kulturanlagen	99,00	90	90	90	90	90
	53450000 Abschreibungen auf bebaute Grundstücke und grundstücksgleiche Rechte mit Sportanlagen	1.123,00	1.120	1.120	1.120	1.120	1.120
	53850000 Abschreibungen auf die Betriebs- und Geschäftsausstattung	776,00	720	480	470	420	360
E 12	- Zuwendungen, Umlagen und sonstige Transferaufwendungen	92.906,80	113.800	119.500	119.500	119.500	119.500
	54190000 Zuweisungen und Zuschüsse für laufende Zwecke an Sonstige	92.906,80	113.800	119.500	119.500	119.500	119.500
E 13	- Aufwendungen der sozialen Sicherung	0,00	0	0	0	0	0
E 14	- Sonstige laufenden Aufwendungen	4.249,24	5.550	6.050	6.050	6.550	7.550
	56310000 Büromaterial	155,78	150	150	150	150	150
	56341000 Fernmeldegebühren	715,26	700	700	700	700	700
	56390000 Geschäftsaufwendungen / Sonstiges	350,25	700	1.200	1.200	1.700	2.700
	56990000 Sonstige Aufwendungen	3.027,95	4.000	4.000	4.000	4.000	4.000
E 15	= Summe der laufenden Aufwendungen aus Verwaltungstätigkeit (Summe E 9 bis E 14)	175.301,08	219.165	229.325	229.590	230.470	231.840
E 16	= Laufendes Ergebnis aus Verwaltungstätigkeit (Saldo E 8 und E 15)	-169.599,17	-203.065	-213.475	-213.740	-214.620	-215.990
E 17	+ Zinserträge und sonstige Finanzerträge	0,00	0	0	0	0	0
E 18	- Zinsaufwendungen und sonstige Finanzaufwendungen	0,00	0	0	0	0	0
E 19	= Saldo der Zins -und sonstigen Finanzerträge und -aufwendungen (Saldo E 17 und E 18)	0,00	0	0	0	0	0
E 20	= Ordentliches Ergebnis (Summe E 16 bis E 19)	-169.599,17	-203.065	-213.475	-213.740	-214.620	-215.990
E 21	Außerordentliches Ergebnis	0,00	0	0	0	0	0
E 22	Saldo aus internen Leistungsbeziehungen	-8.765,51	-21.500	-13.500	-13.500	-13.500	-13.500
E 23	= Jahresergebnis (Jahresüberschuss / Jahresfehlbetrag) des Teilhaushalts (Summe E 20 bis E 22)	-178.364,68	-224.565	-226.975	-227.240	-228.120	-229.490

Teilfinanzhaushalt 2021

Gemeinde: 04 OG Eitelborn

Teilhaushalt 02 Schule und Kultur, Soziales und Jugend, Gesundheit und Sport

lfd. Nr.		Teilfinanzhaushalt	Ergebnis des Haushaltsvorjahres	Ansätze des Haushaltsvorjahres einschl. Nachträge	Ansatz des Haushaltsjahres	Planungsdaten des Haushaltsfolgejahres	Planungsdaten des zweiten Haushaltsfolgejahres	Planungsdaten des dritten Haushaltsfolgejahres
			2019	2020	2021	2022	2023	2024
			in €	in €	in €	in €	in €	in €
F 4	+	Öffentlich-rechtliche Leistungsentgelte	600,00	750	500	500	500	500
		<i>63210000 Entgelte für die Benutzung von öffentlichen Einrichtungen und für wirtschaftliche Dienstleistungen</i>	<i>600,00</i>	<i>750</i>	<i>500</i>	<i>500</i>	<i>500</i>	<i>500</i>
F 6	+	Kostenerstattungen und Kostenumlagen	4.716,22	15.000	15.000	15.000	15.000	15.000
		<i>64243000 Kostenerstattungen, Kostenumlagen von Gemeinden und Gemeindeverbänden</i>	<i>0,00</i>	<i>6.000</i>	<i>6.000</i>	<i>6.000</i>	<i>6.000</i>	<i>6.000</i>
		<i>64250000 Kostenerstattungen, Kostenumlagen vom privaten Bereich</i>	<i>0,00</i>	<i>9.000</i>	<i>9.000</i>	<i>9.000</i>	<i>9.000</i>	<i>9.000</i>
		<i>64290000 Kostenerstattungen, Kostenumlagen von Sonstigen</i>	<i>4.716,22</i>	<i>0</i>	<i>0</i>	<i>0</i>	<i>0</i>	<i>0</i>
F 7	+	Sonstige laufende Einzahlungen	385,69	350	350	350	350	350
		<i>66290000 Weitere sonstige laufende Einzahlungen / Sonstige</i>	<i>385,69</i>	<i>350</i>	<i>350</i>	<i>350</i>	<i>350</i>	<i>350</i>
F 8	=	Summe der laufenden Einzahlungen aus Verwaltungstätigkeit (Summe F 1 bis F 7)	5.701,91	16.100	15.850	15.850	15.850	15.850
F 9	-	Personal- und Versorgungsauszahlungen	7.918,21	7.890	10.420	10.565	10.745	10.955
		<i>70190000 Sonstige (u.a. ehrenamtlich Tätige der Feuerwehr)</i>	<i>2.400,00</i>	<i>2.400</i>	<i>2.400</i>	<i>2.400</i>	<i>2.400</i>	<i>2.400</i>
		<i>70221000 Vergütungen</i>	<i>3.679,24</i>	<i>3.650</i>	<i>5.400</i>	<i>5.500</i>	<i>5.630</i>	<i>5.780</i>
		<i>70222000 Leistungszulagen</i>	<i>66,87</i>	<i>100</i>	<i>135</i>	<i>140</i>	<i>140</i>	<i>140</i>
		<i>70320000 Beiträge zu Versorgungskassen für Arbeitnehmer</i>	<i>314,70</i>	<i>310</i>	<i>480</i>	<i>490</i>	<i>500</i>	<i>510</i>
		<i>70420000 Beiträge zur gesetzlichen Sozialversicherung für Arbeitnehmer</i>	<i>1.056,26</i>	<i>1.030</i>	<i>1.605</i>	<i>1.630</i>	<i>1.670</i>	<i>1.720</i>
		<i>70490000 Beiträge zur gesetzlichen Sozialversicherung für Sonstige</i>	<i>304,64</i>	<i>305</i>	<i>305</i>	<i>305</i>	<i>305</i>	<i>305</i>
		<i>70900000 Pauschalierte Lohnsteuer (auch Zahlungen über Knappschaft)</i>	<i>96,50</i>	<i>95</i>	<i>95</i>	<i>100</i>	<i>100</i>	<i>100</i>
F 10	-	Auszahlungen für Sach- und Dienstleistungen	50.618,68	82.455	80.405	80.695	80.995	81.295
		<i>72210000 Auszahlungen für Strom</i>	<i>14.621,46</i>	<i>11.000</i>	<i>11.000</i>	<i>11.220</i>	<i>11.440</i>	<i>11.670</i>
		<i>72220000 Auszahlungen für Gas</i>	<i>3.250,00</i>	<i>3.000</i>	<i>3.500</i>	<i>3.570</i>	<i>3.640</i>	<i>3.710</i>
		<i>72230000 Auszahlungen für Wasser/Abwasser</i>	<i>151,13</i>	<i>180</i>	<i>180</i>	<i>180</i>	<i>190</i>	<i>190</i>
		<i>72260000 Auszahlungen für die Abfallbeseitigung</i>	<i>71,30</i>	<i>75</i>	<i>75</i>	<i>75</i>	<i>75</i>	<i>75</i>
		<i>72311000 Unterhaltung der Grundstücke, Außenanlagen, Gebäude und Gebäudeeinrichtungen / Grundstücke</i>	<i>2.360,28</i>	<i>6.000</i>	<i>3.000</i>	<i>3.000</i>	<i>3.000</i>	<i>3.000</i>
		<i>72313000 Gebäude einschließlich der Bestandteile, die dem Gebäude zuzurechnen sind</i>	<i>429,83</i>	<i>6.500</i>	<i>6.500</i>	<i>6.500</i>	<i>6.500</i>	<i>6.500</i>
		<i>72360000 Unterhaltung der Maschinen und technischen Anlagen</i>	<i>142,80</i>	<i>250</i>	<i>250</i>	<i>250</i>	<i>250</i>	<i>250</i>
		<i>72370000 Unterhaltung der Betriebs- und Geschäftsausstattung</i>	<i>1.175,64</i>	<i>3.700</i>	<i>2.650</i>	<i>2.650</i>	<i>2.650</i>	<i>2.650</i>
		<i>72380000 Geringwertige Geräte, Ausstattungs-, Ausrüstungs- und sonstige Gebrauchsgegenstände</i>	<i>847,83</i>	<i>4.000</i>	<i>2.750</i>	<i>2.750</i>	<i>2.750</i>	<i>2.750</i>
		<i>72381000 Bücherbeschaffungen für öffentliche Büchereien</i>	<i>1.451,46</i>	<i>1.500</i>	<i>1.500</i>	<i>1.500</i>	<i>1.500</i>	<i>1.500</i>
		<i>72543000 Kostenerstattungen an Gemeinden und Gemeindeverbänden</i>	<i>26.116,95</i>	<i>45.000</i>	<i>48.000</i>	<i>48.000</i>	<i>48.000</i>	<i>48.000</i>
		<i>72920000 Sonstige Auszahlungen für Dienstleistungen</i>	<i>0,00</i>	<i>1.250</i>	<i>1.000</i>	<i>1.000</i>	<i>1.000</i>	<i>1.000</i>
F 12	-	Zuwendungen, Umlagen und sonstige Transferauszahlungen	83.409,00	113.800	119.500	119.500	119.500	119.500
		<i>74190000 Zuweisungen und Zuschüsse für laufende Zwecke an Sonstige</i>	<i>83.409,00</i>	<i>113.800</i>	<i>119.500</i>	<i>119.500</i>	<i>119.500</i>	<i>119.500</i>
F 14	-	Sonstige laufende Auszahlungen	4.085,83	5.550	6.050	6.050	6.550	7.550

Teilfinanzhaushalt 2021

Gemeinde: 04 OG Eitelborn

Teilhaushalt 02 Schule und Kultur, Soziales und Jugend, Gesundheit und Sport

lfd. Nr.	Teilfinanzhaushalt	Ergebnis des Haushaltsvorjahres	Ansätze des Haushaltsvorjahres einschl. Nachträge	Ansatz des Haushaltsjahres	Planungsdaten des Haushaltsfolgejahres	Planungsdaten des zweiten Haushaltsfolgejahres	Planungsdaten des dritten Haushaltsfolgejahres
		2019	2020	2021	2022	2023	2024
		in €	in €	in €	in €	in €	in €
	76310000 Büromaterial	155,78	150	150	150	150	150
	76341000 Fermeldegebühren	715,26	700	700	700	700	700
	76390000 Sonstige Geschäftsauszahlungen	274,75	700	1.200	1.200	1.700	2.700
	76990000 Sonstige laufende Auszahlungen einschließlich außerordentliche Auszahlungen	2.940,04	4.000	4.000	4.000	4.000	4.000
F 15	= Summe der laufenden Auszahlungen aus Verwaltungstätigkeit (Summe F 9 bis F14)	146.031,72	209.695	216.375	216.810	217.790	219.300
F 16	= Saldo der laufenden Ein- und Auszahlungen aus Verwaltungstätigkeit	-140.329,81	-193.595	-200.525	-200.960	-201.940	-203.450
F 20	= Saldo der ordentlichen Ein- und Auszahlungen (Summe F 16 + F 19)	-140.329,81	-193.595	-200.525	-200.960	-201.940	-203.450
F 22	Saldo der Ein- und Auszahlungen aus internen Leistungsbeziehungen	-8.765,51	-21.500	-13.500	-13.500	-13.500	-13.500
F 23	Summe der ordentlichen und außerordentlichen Ein- und Auszahlungen (Summe F 21 + F 22)	-149.095,32	-215.095	-214.025	-214.460	-215.440	-216.950
F 28	- Auszahlungen für immaterielle Vermögensgegenstände	55.227,53	771.000	280.000	240.000	230.000	10.000
	78420000 Auszahlungen für Investitionszuschüsse Nutzungsberechtigter	55.227,53	771.000	280.000	240.000	230.000	10.000
F 29	- Auszahlungen für Sachanlagen	0,00	24.000	4.000	4.000	4.000	4.000
	78571000 Auszahlungen für bewegliche Sachen des Anlagevermögens oberhalb der Wertgrenze i.H.v. 1.000 Euro	0,00	24.000	4.000	4.000	4.000	4.000
F 32	= Summe der Auszahlungen aus Investitionstätigkeit (Summe F 28 bis F 31)	55.227,53	795.000	284.000	244.000	234.000	14.000
F 33	= Saldo der Ein- und Auszahlungen aus Investitionstätigkeit (Saldo F 27 und F 32)	-55.227,53	-795.000	-284.000	-244.000	-234.000	-14.000
F 34	= Finanzmittelüberschuss /-fehlbetrag des Teilhaushalts (Summe F 23 + F 33)	-204.322,85	-1.010.095	-498.025	-458.460	-449.440	-230.950

Produktorientierte Darstellung des

Teilergebnishaushaltes 2

Teilfinanzhaushaltes 2

und

Darstellung der einzelnen

Produktsachkonten

Teilergebnishaushalt 2021

Gemeinde: 04 OG Eitelborn

Teilhaushalt 02 Schule und Kultur, Soziales und Jugend, Gesundheit und Sport
Leistung 27200 Büchereien, Bibliotheken

lfd. Nr.	Teilergebnishaushalt		Ergebnis des Haushaltsvorjahres	Ansätze des Haushaltsvorjahres einschl. Nachträge	Ansatz des Haushaltsjahres	Planungsdaten des Haushaltsfolgejahres	Planungsdaten des zweiten Haushaltsfolgejahres	Planungsdaten des dritten Haushaltsfolgejahres
			2019	2020	2021	2022	2023	2024
			in €	in €	in €	in €	in €	in €
E 1	+	Steuern und ähnliche Abgaben	0,00	0	0	0	0	0
E 2	+	Zuwendungen, allgemeine Umlagen und sonstige Transfererträge	0,00	0	0	0	0	0
E 3	+	Erträge der sozialen Sicherung	0,00	0	0	0	0	0
E 4	+	Öffentlich-rechtliche Leistungsentgelte	0,00	0	0	0	0	0
E 5	+	Privatrechtliche Leistungsentgelte	0,00	0	0	0	0	0
E 6	+	Kostenerstattungen und Kostenumlagen	0,00	0	0	0	0	0
E 7	+	Sonstige laufende Erträge	280,00	200	200	200	200	200
		<i>46290000 Weitere sonstige laufende Erträge / Sonstige Spenden, Versäumnisgebühren</i>	<i>280,00</i>	<i>200</i>	<i>200</i>	<i>200</i>	<i>200</i>	<i>200</i>
E 8	=	Summe der laufenden Erträge aus Verwaltungstätigkeit (Summe E 1 bis E 7)	280,00	200	200	200	200	200
E 9	-	Personal- und Versorgungsaufwendungen	2.726,29	2.730	2.730	2.735	2.735	2.735
		<i>50190000 Sonstige (u.a. ehrenamtlich Tätige der Feuerwehr)</i>	<i>2.400,00</i>	<i>2.400</i>	<i>2.400</i>	<i>2.400</i>	<i>2.400</i>	<i>2.400</i>
		<i>50490000 Beiträge zur gesetzlichen Sozialversicherung für Sonstige</i>	<i>304,69</i>	<i>305</i>	<i>305</i>	<i>305</i>	<i>305</i>	<i>305</i>
		<i>50900000 Pauschalierte Lohnsteuer (auch Zahlungen über Knappschaft)</i>	<i>21,60</i>	<i>25</i>	<i>25</i>	<i>30</i>	<i>30</i>	<i>30</i>
E 10	-	Aufwendungen für Sach- und Dienstleistungen	4.410,39	5.800	5.550	5.580	5.620	5.650
		<i>52210000 Aufwendungen für Strom</i>	<i>1.670,97</i>	<i>1.500</i>	<i>1.500</i>	<i>1.530</i>	<i>1.560</i>	<i>1.590</i>
		<i>52230000 Aufwendungen für Wasser/Abwasser</i>	<i>130,97</i>	<i>150</i>	<i>150</i>	<i>150</i>	<i>160</i>	<i>160</i>
		<i>52313000 Gebäude einschließlich der Bestandteile, die dem Gebäude zuzurechnen sind jährlicher Pauschalansatz: 500 €</i>	<i>82,78</i>	<i>500</i>	<i>500</i>	<i>500</i>	<i>500</i>	<i>500</i>
		<i>52370000 Unterhaltung der Betriebs- und Geschäftsausstattung jährlicher Pauschalansatz: 150 €</i>	<i>70,21</i>	<i>150</i>	<i>150</i>	<i>150</i>	<i>150</i>	<i>150</i>
		<i>52380000 Geringwertige Geräte, Ausstattungs-, Ausrüstungs- und sonstige Gebrauchsgegenstände jährlicher Pauschalansatz: 750 €</i>	<i>847,83</i>	<i>750</i>	<i>750</i>	<i>750</i>	<i>750</i>	<i>750</i>
		<i>52381000 Bücherbeschaffungen für öffentliche Büchereien jährlicher Pauschalansatz: 1.500 €</i>	<i>1.607,63</i>	<i>1.500</i>	<i>1.500</i>	<i>1.500</i>	<i>1.500</i>	<i>1.500</i>
		<i>52920000 sonstige Aufwendungen für Dienstleistungen jährlicher Pauschalansatz: 1.000 € (Lesungen)</i>	<i>0,00</i>	<i>1.250</i>	<i>1.000</i>	<i>1.000</i>	<i>1.000</i>	<i>1.000</i>
E 11	-	Abschreibungen	350,00	340	100	90	90	90
		<i>53440000 Abschreibungen auf bebaute Grundstücke und grundstücksgleiche Rechte mit Kulturanlagen</i>	<i>99,00</i>	<i>90</i>	<i>90</i>	<i>90</i>	<i>90</i>	<i>90</i>
		<i>53850000 Abschreibungen auf die Betriebs- und Geschäftsausstattung</i>	<i>251,00</i>	<i>250</i>	<i>10</i>	<i>0</i>	<i>0</i>	<i>0</i>
E 12	-	Zuwendungen, Umlagen und sonstige Transferaufwendungen	0,00	0	0	0	0	0
E 13	-	Aufwendungen der sozialen Sicherung	0,00	0	0	0	0	0
E 14	-	Sonstige laufenden Aufwendungen	1.221,29	1.050	1.050	1.050	1.050	1.050
		<i>56310000 Büromaterial jährlicher Pauschalansatz: 150 €</i>	<i>155,78</i>	<i>150</i>	<i>150</i>	<i>150</i>	<i>150</i>	<i>150</i>
		<i>56341000 Fermeldegebühren</i>	<i>715,26</i>	<i>700</i>	<i>700</i>	<i>700</i>	<i>700</i>	<i>700</i>
		<i>56390000 Geschäftsaufwendungen / Sonstiges jährlicher Pauschalansatz: 200 €</i>	<i>350,25</i>	<i>200</i>	<i>200</i>	<i>200</i>	<i>200</i>	<i>200</i>

Teilergebnishaushalt 2021

Gemeinde: 04 OG Eitelborn

Teilhaushalt 02 Schule und Kultur, Soziales und Jugend, Gesundheit und Sport
Leistung 27200 Büchereien, Bibliotheken

lfd. Nr.	Teilergebnishaushalt		Ergebnis des Haushaltsvorjahres	Ansätze des Haushaltsvorjahres einschl. Nachträge	Ansatz des Haushaltsjahres	Planungsdaten des Haushaltsfolgejahres	Planungsdaten des zweiten Haushaltsfolgejahres	Planungsdaten des dritten Haushaltsfolgejahres
			2019	2020	2021	2022	2023	2024
			in €	in €	in €	in €	in €	in €
E 15	=	Summe der laufenden Aufwendungen aus Verwaltungstätigkeit (Summe E 9 bis E 14)	8.707,97	9.920	9.430	9.455	9.495	9.525
E 16	=	Laufendes Ergebnis aus Verwaltungstätigkeit (Saldo E 8 und E 15)	-8.427,97	-9.720	-9.230	-9.255	-9.295	-9.325
E 17	+	Zinserträge und sonstige Finanzerträge	0,00	0	0	0	0	0
E 18	-	Zinsaufwendungen und sonstige Finanzaufwendungen	0,00	0	0	0	0	0
E 19	=	Saldo der Zins -und sonstigen Finanzerträge und -aufwendungen (Saldo E 17 und E 18)	0,00	0	0	0	0	0
E 20	=	Ordentliches Ergebnis (Summe E 16 bis E 19)	-8.427,97	-9.720	-9.230	-9.255	-9.295	-9.325
E 21		Außerordentliches Ergebnis	0,00	0	0	0	0	0
E 22		Saldo aus internen Leistungsbeziehungen	-540,85	-2.500	-1.500	-1.500	-1.500	-1.500
E 23	=	Jahresergebnis (Jahresüberschuss / Jahresfehlbetrag) des Teilhaushalts (Summe E 20 bis E 22)	-8.968,82	-12.220	-10.730	-10.755	-10.795	-10.825

Teilergebnishaushalt 2021

Gemeinde: 04 OG Eitelborn

Teilhaushalt 02 Schule und Kultur, Soziales und Jugend, Gesundheit und Sport
 Leistung 28100 Heimat- und sonstige Kulturpflege

lfd. Nr.	Teilergebnishaushalt		Ergebnis des Haushaltsvorjahres	Ansätze des Haushaltsvorjahres einschl. Nachträge	Ansatz des Haushaltsjahres	Planungsdaten des Haushaltsfolgejahres	Planungsdaten des zweiten Haushaltsfolgejahres	Planungsdaten des dritten Haushaltsfolgejahres
			2019	2020	2021	2022	2023	2024
			in €	in €	in €	in €	in €	in €
E 1	+	Steuern und ähnliche Abgaben	0,00	0	0	0	0	0
E 2	+	Zuwendungen, allgemeine Umlagen und sonstige Transfererträge	0,00	0	0	0	0	0
E 3	+	Erträge der sozialen Sicherung	0,00	0	0	0	0	0
E 4	+	Öffentlich-rechtliche Leistungsentgelte <i>43210000 Entgelte für die Benutzung von öffentlichen Einrichtungen und für wirtschaftliche Dienstleistungen</i>	0,00	150	0	0	0	0
E 5	+	Privatrechtliche Leistungsentgelte	0,00	0	0	0	0	0
E 6	+	Kostenerstattungen und Kostenumlagen	0,00	0	0	0	0	0
E 7	+	Sonstige laufende Erträge <i>46290000 Weitere sonstige laufende Erträge / Sonstige (Erstattungen Toilettenpersonal Kirmes durch Vereine)</i>	105,69	150	150	150	150	150
E 8	=	Summe der laufenden Erträge aus Verwaltungstätigkeit (Summe E 1 bis E 7)	105,69	300	150	150	150	150
E 9	-	Personal- und Versorgungsaufwendungen	0,00	0	0	0	0	0
E 10	-	Aufwendungen für Sach- und Dienstleistungen <i>52380000 Geringwertige Geräte, Ausstattungs-, Ausrüstungs- und sonstige Gebrauchsgegenstände jährlicher Pauschalansatz: 500 € (Stelenzubehör etc.)</i>	0,00	500	500	500	500	500
E 11	-	Abschreibungen	0,00	0	0	0	0	0
E 12	-	Zuwendungen, Umlagen und sonstige Transferaufwendungen	0,00	0	0	0	0	0
E 13	-	Aufwendungen der sozialen Sicherung	0,00	0	0	0	0	0
E 14	-	Sonstige laufenden Aufwendungen <i>56390000 Geschäftsaufwendungen / Sonstiges Jubiläum 2025</i> <i>56990000 Sonstige Aufwendungen jährlicher Pauschalansatz: 4.000 € (Fastnacht, Kirmes, St. Martin, etc.)</i>	3.027,95	4.000	4.500	4.500	5.000	6.000
E 15	=	Summe der laufenden Aufwendungen aus Verwaltungstätigkeit (Summe E 9 bis E 14)	3.027,95	4.500	5.000	5.000	5.500	6.500
E 16	=	Laufendes Ergebnis aus Verwaltungstätigkeit (Saldo E 8 und E 15)	-2.922,26	-4.200	-4.850	-4.850	-5.350	-6.350
E 17	+	Zinserträge und sonstige Finanzerträge	0,00	0	0	0	0	0
E 18	-	Zinsaufwendungen und sonstige Finanzaufwendungen	0,00	0	0	0	0	0
E 19	=	Saldo der Zins - und sonstigen Finanzerträge und -aufwendungen (Saldo E 17 und E 18)	0,00	0	0	0	0	0
E 20	=	Ordentliches Ergebnis (Summe E 16 bis E 19)	-2.922,26	-4.200	-4.850	-4.850	-5.350	-6.350
E 21		Außerordentliches Ergebnis	0,00	0	0	0	0	0
E 22		Saldo aus internen Leistungsbeziehungen	-3.776,63	-8.000	-5.000	-5.000	-5.000	-5.000
E 23	=	Jahresergebnis (Jahresüberschuss / Jahresfehlbetrag) des Teilhaushalts (Summe E 20 bis E 22)	-6.698,89	-12.200	-9.850	-9.850	-10.350	-11.350

Teilergebnishaushalt 2021

Gemeinde: 04 OG Eitelborn

Teilhaushalt 02 Schule und Kultur, Soziales und Jugend, Gesundheit und Sport
 Leistung 36550 Förderung anderer Träger

lfd. Nr.	Teilergebnishaushalt		Ergebnis des Haushaltsvorjahres	Ansätze des Haushaltsvorjahres einschl. Nachträge	Ansatz des Haushaltsjahres	Planungsdaten des Haushaltsfolgejahres	Planungsdaten des zweiten Haushaltsfolgejahres	Planungsdaten des dritten Haushaltsfolgejahres
			2019	2020	2021	2022	2023	2024
			in €	in €	in €	in €	in €	in €
E 1	+	Steuern und ähnliche Abgaben	0,00	0	0	0	0	0
E 2	+	Zuwendungen, allgemeine Umlagen und sonstige Transfererträge	0,00	0	0	0	0	0
E 3	+	Erträge der sozialen Sicherung	0,00	0	0	0	0	0
E 4	+	Öffentlich-rechtliche Leistungsentgelte	0,00	0	0	0	0	0
E 5	+	Privatrechtliche Leistungsentgelte	0,00	0	0	0	0	0
E 6	+	Kostenerstattungen und Kostenumlagen	4.716,22	0	0	0	0	0
		<i>44290000 Kostenerstattungen und Kostenumlagen von Sonstigen</i>	<i>4.716,22</i>	<i>0</i>	<i>0</i>	<i>0</i>	<i>0</i>	<i>0</i>
E 7	+	Sonstige laufende Erträge	0,00	0	0	0	0	0
E 8	=	Summe der laufenden Erträge aus Verwaltungstätigkeit (Summe E 1 bis E 7)	4.716,22	0	0	0	0	0
E 9	-	Personal- und Versorgungsaufwendungen	0,00	0	0	0	0	0
E 10	-	Aufwendungen für Sach- und Dienstleistungen	0,00	0	0	0	0	0
E 11	-	Abschreibungen	1.634,53	1.380	5.110	5.110	5.110	5.110
		<i>53230000 Abschreibungen auf gezahlte Investitionszuschüsse als Nutzungsberechtigter</i>	<i>1.634,53</i>	<i>1.380</i>	<i>5.110</i>	<i>5.110</i>	<i>5.110</i>	<i>5.110</i>
E 12	-	Zuwendungen, Umlagen und sonstige Transferaufwendungen	92.906,80	113.800	119.500	119.500	119.500	119.500
		<i>54190000 Zuweisungen und Zuschüsse für laufende Zwecke an Sonstige KIGa: Personal- und Sachkostenanteil</i>	<i>92.906,80</i>	<i>113.800</i>	<i>119.500</i>	<i>119.500</i>	<i>119.500</i>	<i>119.500</i>
E 13	-	Aufwendungen der sozialen Sicherung	0,00	0	0	0	0	0
E 14	-	Sonstige laufende Aufwendungen	0,00	0	0	0	0	0
E 15	=	Summe der laufenden Aufwendungen aus Verwaltungstätigkeit (Summe E 9 bis E 14)	94.541,33	115.180	124.610	124.610	124.610	124.610
E 16	=	Laufendes Ergebnis aus Verwaltungstätigkeit (Saldo E 8 und E 15)	-89.825,11	-115.180	-124.610	-124.610	-124.610	-124.610
E 17	+	Zinserträge und sonstige Finanzerträge	0,00	0	0	0	0	0
E 18	-	Zinsaufwendungen und sonstige Finanzaufwendungen	0,00	0	0	0	0	0
E 19	=	Saldo der Zins- und sonstigen Finanzerträge und -aufwendungen (Saldo E 17 und E 18)	0,00	0	0	0	0	0
E 20	=	Ordentliches Ergebnis (Summe E 16 bis E 19)	-89.825,11	-115.180	-124.610	-124.610	-124.610	-124.610
E 21		Außerordentliches Ergebnis	0,00	0	0	0	0	0
E 22		Saldo aus internen Leistungsbeziehungen	0,00	0	0	0	0	0
E 23	=	Jahresergebnis (Jahresüberschuss / Jahresfehlbetrag) des Teilhaushalts (Summe E 20 bis E 22)	-89.825,11	-115.180	-124.610	-124.610	-124.610	-124.610

Teilergebnishaushalt 2021

Gemeinde: 04 OG Eitelborn

Teilhaushalt 02 Schule und Kultur, Soziales und Jugend, Gesundheit und Sport
Leistung 36600 Einrichtungen der Jugendarbeit

lfd. Nr.	Teilergebnishaushalt		Ergebnis des Haushaltsvorjahres	Ansätze des Haushaltsvorjahres einschl. Nachträge	Ansatz des Haushaltsjahres	Planungsdaten des Haushaltsfolgejahres	Planungsdaten des zweiten Haushaltsfolgejahres	Planungsdaten des dritten Haushaltsfolgejahres
			2019	2020	2021	2022	2023	2024
			in €	in €	in €	in €	in €	in €
E 1	+	Steuern und ähnliche Abgaben	0,00	0	0	0	0	0
E 2	+	Zuwendungen, allgemeine Umlagen und sonstige Transfererträge	0,00	0	0	0	0	0
E 3	+	Erträge der sozialen Sicherung	0,00	0	0	0	0	0
E 4	+	Öffentlich-rechtliche Leistungsentgelte	0,00	0	0	0	0	0
E 5	+	Privatrechtliche Leistungsentgelte	0,00	0	0	0	0	0
E 6	+	Kostenerstattungen und Kostenumlagen	0,00	0	0	0	0	0
E 7	+	Sonstige laufende Erträge	0,00	0	0	0	0	0
E 8	=	Summe der laufenden Erträge aus Verwaltungstätigkeit (Summe E 1 bis E 7)	0,00	0	0	0	0	0
E 9	-	Personal- und Versorgungsaufwendungen	0,00	0	0	0	0	0
E 10	-	Aufwendungen für Sach- und Dienstleistungen	2.983,69	8.030	5.030	5.030	5.030	5.030
		<i>52230000 Aufwendungen für Wasser/Abwasser</i>	<i>20,16</i>	<i>30</i>	<i>30</i>	<i>30</i>	<i>30</i>	<i>30</i>
		<i>52311000 Unterhaltung der Grundstücke</i>	<i>1.858,10</i>	<i>5.000</i>	<i>2.000</i>	<i>2.000</i>	<i>2.000</i>	<i>2.000</i>
		<i>jährlicher Pauschalansatz: 2.000 €</i>						
		<i>Sonderbedarf 2020: Umbau Spielplatz Struthweg (3.000 €)</i>						
		<i>52370000 Unterhaltung der Betriebs- und Geschäftsausstattung</i>	<i>1.105,43</i>	<i>2.000</i>	<i>2.000</i>	<i>2.000</i>	<i>2.000</i>	<i>2.000</i>
		<i>jährlicher Pauschalansatz: 2.000 €</i>						
		<i>52380000 Geringwertige Geräte, Ausstattungs-, Ausrüstungs- und sonstige Gebrauchsgegenstände</i>	<i>0,00</i>	<i>1.000</i>	<i>1.000</i>	<i>1.000</i>	<i>1.000</i>	<i>1.000</i>
		<i>jährlicher Pauschalansatz: 1.000 €</i>						
E 11	-	Abschreibungen	1.326,00	1.260	1.260	1.260	1.210	1.150
		<i>53230000 Abschreibungen auf gezahlte Investitionszuschüsse als Nutzungsberechtigter</i>	<i>32,00</i>	<i>30</i>	<i>30</i>	<i>30</i>	<i>30</i>	<i>30</i>
		<i>53420000 Abschreibungen auf bebaute Grundstücke und grundstücksgleiche Rechte mit sozialen Einrichtungen</i>	<i>769,00</i>	<i>760</i>	<i>760</i>	<i>760</i>	<i>760</i>	<i>760</i>
		<i>53850000 Abschreibungen auf die Betriebs- und Geschäftsausstattung</i>	<i>525,00</i>	<i>470</i>	<i>470</i>	<i>470</i>	<i>420</i>	<i>360</i>
E 12	-	Zuwendungen, Umlagen und sonstige Transferaufwendungen	0,00	0	0	0	0	0
E 13	-	Aufwendungen der sozialen Sicherung	0,00	0	0	0	0	0
E 14	-	Sonstige laufende Aufwendungen	0,00	0	0	0	0	0
E 15	=	Summe der laufenden Aufwendungen aus Verwaltungstätigkeit (Summe E 9 bis E 14)	4.309,69	9.290	6.290	6.290	6.240	6.180
E 16	=	Laufendes Ergebnis aus Verwaltungstätigkeit (Saldo E 8 und E 15)	-4.309,69	-9.290	-6.290	-6.290	-6.240	-6.180
E 17	+	Zinserträge und sonstige Finanzerträge	0,00	0	0	0	0	0
E 18	-	Zinsaufwendungen und sonstige Finanzaufwendungen	0,00	0	0	0	0	0
E 19	=	Saldo der Zins -und sonstigen Finanzerträge und -aufwendungen (Saldo E 17 und E 18)	0,00	0	0	0	0	0
E 20	=	Ordentliches Ergebnis (Summe E 16 bis E 19)	-4.309,69	-9.290	-6.290	-6.290	-6.240	-6.180
E 21		Außerordentliches Ergebnis	0,00	0	0	0	0	0
E 22		Saldo aus internen Leistungsbeziehungen	-4.261,53	-10.000	-6.000	-6.000	-6.000	-6.000
E 23	=	Jahresergebnis (Jahresüberschuss / Jahresfehlbetrag) des Teilhaushalts (Summe E 20 bis E 22)	-8.571,22	-19.290	-12.290	-12.290	-12.240	-12.180

Teilergebnishaushalt 2021

Gemeinde: 04 OG Eitelborn

Teilhaushalt 02 Schule und Kultur, Soziales und Jugend, Gesundheit und Sport
Leistung 42410 Kommunale Sportstätten und Bäder

lfd. Nr.	Teilergebnishaushalt		Ergebnis des Haushaltsvorjahres	Ansätze des Haushaltsvorjahres einschl. Nachträge	Ansatz des Haushaltsjahres	Planungsdaten des Haushaltsfolgejahres	Planungsdaten des zweiten Haushaltsfolgejahres	Planungsdaten des dritten Haushaltsfolgejahres
			2019	2020	2021	2022	2023	2024
			in €	in €	in €	in €	in €	in €
E 1	+	Steuern und ähnliche Abgaben	0,00	0	0	0	0	0
E 2	+	Zuwendungen, allgemeine Umlagen und sonstige Transfererträge	0,00	0	0	0	0	0
E 3	+	Erträge der sozialen Sicherung	0,00	0	0	0	0	0
E 4	+	Öffentlich-rechtliche Leistungsentgelte <i>43210000 Entgelte für die Benutzung von öffentlichen Einrichtungen und für wirtschaftliche Dienstleistungen</i>	600,00	600	500	500	500	500
E 5	+	Privatrechtliche Leistungsentgelte	0,00	0	0	0	0	0
E 6	+	Kostenerstattungen und Kostenumlagen <i>44250000 Kostenerstattungen und Kostenumlagen vom privaten Bereich (Erstatt. Stromkosten: Vodafone D2 Funk)</i>	0,00	4.500	4.500	4.500	4.500	4.500
E 7	+	Sonstige laufende Erträge	0,00	0	0	0	0	0
E 8	=	Summe der laufenden Erträge aus Verwaltungstätigkeit (Summe E 1 bis E 7)	600,00	5.100	5.000	5.000	5.000	5.000
E 9	-	Personal- und Versorgungsaufwendungen	0,00	0	0	0	0	0
E 10	-	Aufwendungen für Sach- und Dienstleistungen <i>52210000 Aufwendungen für Strom</i> <i>52260000 Aufwendungen für die Abfallbeseitigung</i> <i>52311000 Unterhaltung der Grundstücke jährlicher Pauschalansatz: 1.000 €</i> <i>52313000 Gebäude einschließlich der Bestandteile, die dem Gebäude zuzurechnen sind jährlicher Pauschalansatz: 1.000 €</i> <i>52360000 Unterhaltung der Maschinen und technischen Anlagen jährlicher Pauschalansatz: 250 € (Flutlichtanlage, etc.)</i> <i>52370000 Unterhaltung der Betriebs- und Geschäftsausstattung</i> <i>52380000 Geringwertige Geräte, Ausstattungs-, Ausrüstungs- und sonstige Gebrauchsgegenstände</i> <i>52543000 Kostenerstattungen an Gemeinden und Gemeindeverbände</i> <i>Augst-Stadion:</i> <i>Personalkostenerstatt.: 26.675 €</i> <i>Sachkostenerstatt.: 18.325 €</i> <i>an die Ortsgemeinde Neuhäusel</i>	34.652,98 7.730,00 71,30 502,18 89,75 142,80 0,00 0,00 26.116,95	55.125 7.500 75 1.000 1.000 250 50 250 45.000	54.825 7.500 75 1.000 1.000 250 0 0 45.000	54.975 7.650 75 1.000 1.000 250 0 0 45.000	55.125 7.800 75 1.000 1.000 250 0 0 45.000	55.285 7.960 75 1.000 1.000 250 0 0 45.000
E 11	-	Abschreibungen <i>53220000 Abschreibungen auf immaterielle Vermögensgegenstände aus geleisteten Zuwendungen</i> <i>53230000 Abschreibungen auf gezahlte Investitionszuschüsse als Nutzungsberechtigter</i> <i>53450000 Abschreibungen auf bebaute Grundstücke und grundstücksgleiche Rechte mit Sportanlagen</i>	6.552,00 142,00 5.287,00 1.123,00	6.490 120 5.250 1.120	6.480 120 5.240 1.120	6.320 120 5.080 1.120	6.270 80 5.070 1.120	6.190 0 5.070 1.120
E 12	-	Zuwendungen, Umlagen und sonstige Transferaufwendungen	0,00	0	0	0	0	0
E 13	-	Aufwendungen der sozialen Sicherung	0,00	0	0	0	0	0

Teilergebnishaushalt 2021

Gemeinde: 04 OG Eitelborn

Teilhaushalt 02 Schule und Kultur, Soziales und Jugend, Gesundheit und Sport
 Leistung 42410 Kommunale Sportstätten und Bäder

lfd. Nr.	Teilergebnishaushalt		Ergebnis des Haushaltsvorjahres	Ansätze des Haushaltsvorjahres einschl. Nachträge	Ansatz des Haushaltsjahres	Planungsdaten des Haushaltsfolgejahres	Planungsdaten des zweiten Haushaltsfolgejahres	Planungsdaten des dritten Haushaltsfolgejahres
			2019	2020	2021	2022	2023	2024
			in €	in €	in €	in €	in €	in €
E 14	-	Sonstige laufenden Aufwendungen	0,00	0	0	0	0	0
E 15	=	Summe der laufenden Aufwendungen aus Verwaltungstätigkeit (Summe E 9 bis E 14)	41.204,98	61.615	61.305	61.295	61.395	61.475
E 16	=	Laufendes Ergebnis aus Verwaltungstätigkeit (Saldo E 8 und E 15)	-40.604,98	-56.515	-56.305	-56.295	-56.395	-56.475
E 17	+	Zinserträge und sonstige Finanzerträge	0,00	0	0	0	0	0
E 18	-	Zinsaufwendungen und sonstige Finanzaufwendungen	0,00	0	0	0	0	0
E 19	=	Saldo der Zins -und sonstigen Finanzerträge und -aufwendungen (Saldo E 17 und E 18)	0,00	0	0	0	0	0
E 20	=	Ordentliches Ergebnis (Summe E 16 bis E 19)	-40.604,98	-56.515	-56.305	-56.295	-56.395	-56.475
E 21		Außerordentliches Ergebnis	0,00	0	0	0	0	0
E 22		Saldo aus internen Leistungsbeziehungen	-186,50	-500	-500	-500	-500	-500
E 23	=	Jahresergebnis (Jahresüberschuss / Jahresfehlbetrag) des Teilhaushalts (Summe E 20 bis E 22)	-40.791,48	-57.015	-56.805	-56.795	-56.895	-56.975

Teilergebnishaushalt 2021

Gemeinde: 04 OG Eitelborn

Teilhaushalt 02 Schule und Kultur, Soziales und Jugend, Gesundheit und Sport
 Leistung 42411 Sportplätze, Stadien, Turn- und Sporthallen, Tennisplätze

lfd. Nr.	Teilergebnishaushalt		Ergebnis des Haushaltsvorjahres	Ansätze des Haushaltsvorjahres einschl. Nachträge	Ansatz des Haushaltsjahres	Planungsdaten des Haushaltsfolgejahres	Planungsdaten des zweiten Haushaltsfolgejahres	Planungsdaten des dritten Haushaltsfolgejahres
			2019	2020	2021	2022	2023	2024
			in €	in €	in €	in €	in €	in €
E 1	+	Steuern und ähnliche Abgaben	0,00	0	0	0	0	0
E 2	+	Zuwendungen, allgemeine Umlagen und sonstige Transfererträge	0,00	0	0	0	0	0
E 3	+	Erträge der sozialen Sicherung	0,00	0	0	0	0	0
E 4	+	Öffentlich-rechtliche Leistungsentgelte	0,00	0	0	0	0	0
E 5	+	Privatrechtliche Leistungsentgelte	0,00	0	0	0	0	0
E 6	+	Kostenerstattungen und Kostenumlagen	0,00	10.500	10.500	10.500	10.500	10.500
		<i>44243000 Kostenerstattungen und Kostenumlagen von Gemeinden und Gemeindeverbänden</i>	<i>0,00</i>	<i>6.000</i>	<i>6.000</i>	<i>6.000</i>	<i>6.000</i>	<i>6.000</i>
		<i>Alte Augst-Halle:</i>						
		<i>OG Neuhausen: 3.500 €</i>						
		<i>OG Kadenbach 2.500 €</i>						
		<i>44250000 Kostenerstattungen und Kostenumlagen vom privaten Bereich</i>	<i>0,00</i>	<i>4.500</i>	<i>4.500</i>	<i>4.500</i>	<i>4.500</i>	<i>4.500</i>
E 7	+	Sonstige laufende Erträge	0,00	0	0	0	0	0
E 8	=	Summe der laufenden Erträge aus Verwaltungstätigkeit (Summe E 1 bis E 7)	0,00	10.500	10.500	10.500	10.500	10.500
E 9	-	Personal- und Versorgungsaufwendungen	5.258,79	5.160	7.690	7.830	8.010	8.220
		<i>50221000 Vergütungen</i>	<i>3.679,24</i>	<i>3.650</i>	<i>5.400</i>	<i>5.500</i>	<i>5.630</i>	<i>5.780</i>
		<i>50222000 Leistungszulagen</i>	<i>66,87</i>	<i>100</i>	<i>135</i>	<i>140</i>	<i>140</i>	<i>140</i>
		<i>50320000 Beiträge zu Versorgungskassen für Arbeitnehmer</i>	<i>314,70</i>	<i>310</i>	<i>480</i>	<i>490</i>	<i>500</i>	<i>510</i>
		<i>50420000 Beiträge zur gesetzlichen Sozialversicherung für Arbeitnehmer</i>	<i>1.056,26</i>	<i>1.030</i>	<i>1.605</i>	<i>1.630</i>	<i>1.670</i>	<i>1.720</i>
		<i>50820000 Zuführungen zu Rückstellungen für nicht genommenen Urlaub, Überstunden u.ä. für Arbeitnehmer</i>	<i>66,82</i>	<i>0</i>	<i>0</i>	<i>0</i>	<i>0</i>	<i>0</i>
		<i>50900000 Pauschalierte Lohnsteuer (auch Zahlungen über Knappschaft)</i>	<i>74,90</i>	<i>70</i>	<i>70</i>	<i>70</i>	<i>70</i>	<i>70</i>
E 10	-	Aufwendungen für Sach- und Dienstleistungen	18.175,37	13.000	14.500	14.610	14.720	14.830
		<i>52210000 Aufwendungen für Strom</i>	<i>1.942,12</i>	<i>2.000</i>	<i>2.000</i>	<i>2.040</i>	<i>2.080</i>	<i>2.120</i>
		<i>52220000 Aufwendungen für Gas</i>	<i>16.118,96</i>	<i>3.000</i>	<i>3.500</i>	<i>3.570</i>	<i>3.640</i>	<i>3.710</i>
		<i>52313000 Gebäude einschließlich der Bestandteile, die dem Gebäude zuzurechnen sind</i>	<i>114,29</i>	<i>5.000</i>	<i>5.000</i>	<i>5.000</i>	<i>5.000</i>	<i>5.000</i>
		<i>Alte Augst-Halle:</i>						
		<i>jährlicher Pauschalansatz: 5.000 € (Unterhaltung)</i>						
		<i>52370000 Unterhaltung der Betriebs- und Geschäftsausstattung</i>	<i>0,00</i>	<i>1.500</i>	<i>500</i>	<i>500</i>	<i>500</i>	<i>500</i>
		<i>jährlicher Pauschalansatz: 500 €</i>						
		<i>52380000 Geringwertige Geräte, Ausstattungs-, Ausrüstungs- und sonstige Gebrauchsgegenstände</i>	<i>0,00</i>	<i>1.500</i>	<i>500</i>	<i>500</i>	<i>500</i>	<i>500</i>
		<i>jährlicher Pauschalansatz: 500 €</i>						
		<i>52543000 Kostenerstattungen an Gemeinden und Gemeindeverbänden</i>	<i>0,00</i>	<i>0</i>	<i>3.000</i>	<i>3.000</i>	<i>3.000</i>	<i>3.000</i>
		<i>Kostenbeteiligung Kunstrasenplatz Simmern</i>						
E 11	-	Abschreibungen	0,00	0	0	0	0	0
E 12	-	Zuwendungen, Umlagen und sonstige Transferaufwendungen	0,00	0	0	0	0	0
E 13	-	Aufwendungen der sozialen Sicherung	0,00	0	0	0	0	0
E 14	-	Sonstige laufende Aufwendungen	0,00	500	500	500	500	500

Teilergebnishaushalt 2021

Gemeinde: 04 OG Eitelborn

Teilhaushalt 02 Schule und Kultur, Soziales und Jugend, Gesundheit und Sport
 Leistung 42411 Sportplätze, Stadien, Turn- und Sporthallen, Tennisplätze

lfd. Nr.	Teilergebnishaushalt	Ergebnis des Haushaltsvorjahres	Ansätze des Haushaltsvorjahres einschl. Nachträge	Ansatz des Haushaltsjahres	Planungsdaten des Haushaltsfolgejahres	Planungsdaten des zweiten Haushaltsfolgejahres	Planungsdaten des dritten Haushaltsfolgejahres
		2019	2020	2021	2022	2023	2024
		in €	in €	in €	in €	in €	in €
	56390000 Geschäftsaufwendungen / Sonstiges jährlicher Pauschalansatz: 500 €	0,00	500	500	500	500	500
E 15	= Summe der laufenden Aufwendungen aus Verwaltungstätigkeit (Summe E 9 bis E 14)	23.434,16	18.660	22.690	22.940	23.230	23.550
E 16	= Laufendes Ergebnis aus Verwaltungstätigkeit (Saldo E 8 und E 15)	-23.434,16	-8.160	-12.190	-12.440	-12.730	-13.050
E 17	+ Zinserträge und sonstige Finanzerträge	0,00	0	0	0	0	0
E 18	- Zinsaufwendungen und sonstige Finanzaufwendungen	0,00	0	0	0	0	0
E 19	= Saldo der Zins -und sonstigen Finanzerträge und -aufwendungen (Saldo E 17 und E 18)	0,00	0	0	0	0	0
E 20	= Ordentliches Ergebnis (Summe E 16 bis E 19)	-23.434,16	-8.160	-12.190	-12.440	-12.730	-13.050
E 21	Außerordentliches Ergebnis	0,00	0	0	0	0	0
E 22	Saldo aus internen Leistungsbeziehungen	0,00	-500	-500	-500	-500	-500
E 23	= Jahresergebnis (Jahresüberschuss / Jahresfehlbetrag) des Teilhaushalts (Summe E 20 bis E 22)	-23.434,16	-8.660	-12.690	-12.940	-13.230	-13.550

Teilfinanzhaushalt 2021

Gemeinde: 04 OG Eitelborn

Teilhaushalt 02 Schule und Kultur, Soziales und Jugend, Gesundheit und Sport
 Leistung 27200 Büchereien, Bibliotheken

lfd. Nr.	Teilfinanzhaushalt		Ergebnis des Haushaltsvorjahres	Ansätze des Haushaltsvorjahres einschl. Nachträge	Ansatz des Haushaltsjahres	Planungsdaten des Haushaltsfolgejahres	Planungsdaten des zweiten Haushaltsfolgejahres	Planungsdaten des dritten Haushaltsfolgejahres
			2019	2020	2021	2022	2023	2024
			in €	in €	in €	in €	in €	in €
F 7	+	Sonstige laufende Einzahlungen	280,00	200	200	200	200	200
F 8	=	Summe der laufenden Einzahlungen aus Verwaltungstätigkeit (Summe F 1 bis F 7)	280,00	200	200	200	200	200
F 9	-	Personal- und Versorgungsauszahlungen	2.726,24	2.730	2.730	2.735	2.735	2.735
F 10	-	Auszahlungen für Sach- und Dienstleistungen	6.400,68	5.800	5.550	5.580	5.620	5.650
F 14	-	Sonstige laufende Auszahlungen	1.145,79	1.050	1.050	1.050	1.050	1.050
F 15	=	Summe der laufenden Auszahlungen aus Verwaltungstätigkeit (Summe F 9 bis F14)	10.272,71	9.580	9.330	9.365	9.405	9.435
F 16	=	Saldo der laufenden Ein- und Auszahlungen aus Verwaltungstätigkeit	-9.992,71	-9.380	-9.130	-9.165	-9.205	-9.235
F 20	=	Saldo der ordentlichen Ein- und Auszahlungen (Summe F 16 + F 19)	-9.992,71	-9.380	-9.130	-9.165	-9.205	-9.235
F 22		Saldo der Ein- und Auszahlungen aus internen Leistungsbeziehungen	-540,85	-2.500	-1.500	-1.500	-1.500	-1.500
F 23		Summe der ordentlichen und außerordentlichen Ein- und Auszahlungen (Summe F 21 + F 22)	-10.533,56	-11.880	-10.630	-10.665	-10.705	-10.735
F 34	=	Finanzmittelüberschuss /-fehlbetrag des Teilhaushalts (Summe F 23 + F 33)	-10.533,56	-11.880	-10.630	-10.665	-10.705	-10.735

Teilfinanzhaushalt 2021

Gemeinde: 04 OG Eitelborn

Teilhaushalt 02 Schule und Kultur, Soziales und Jugend, Gesundheit und Sport
 Leistung 28100 Heimat- und sonstige Kulturpflege

Ikd. Nr.	Teilfinanzhaushalt		Ergebnis des Haushaltsvorjahres	Ansätze des Haushaltsvorjahres einschl. Nachträge	Ansatz des Haushaltsjahres	Planungsdaten des Haushaltsfolgejahres	Planungsdaten des zweiten Haushaltsfolgejahres	Planungsdaten des dritten Haushaltsfolgejahres
			2019	2020	2021	2022	2023	2024
			in €	in €	in €	in €	in €	in €
F 4	+	Öffentlich-rechtliche Leistungsentgelte	0,00	150	0	0	0	0
F 7	+	Sonstige laufende Einzahlungen	105,69	150	150	150	150	150
F 8	=	Summe der laufenden Einzahlungen aus Verwaltungstätigkeit (Summe F 1 bis F 7)	105,69	300	150	150	150	150
F 10	-	Auszahlungen für Sach- und Dienstleistungen	0,00	500	500	500	500	500
F 14	-	Sonstige laufende Auszahlungen	2.940,04	4.000	4.500	4.500	5.000	6.000
F 15	=	Summe der laufenden Auszahlungen aus Verwaltungstätigkeit (Summe F 9 bis F14)	2.940,04	4.500	5.000	5.000	5.500	6.500
F 16	=	Saldo der laufenden Ein- und Auszahlungen aus Verwaltungstätigkeit	-2.834,35	-4.200	-4.850	-4.850	-5.350	-6.350
F 20	=	Saldo der ordentlichen Ein- und Auszahlungen (Summe F 16 + F 19)	-2.834,35	-4.200	-4.850	-4.850	-5.350	-6.350
F 22		Saldo der Ein- und Auszahlungen aus internen Leistungsbeziehungen	-3.776,63	-8.000	-5.000	-5.000	-5.000	-5.000
F 23		Summe der ordentlichen und außerordentlichen Ein- und Auszahlungen (Summe F 21 + F 22)	-6.610,98	-12.200	-9.850	-9.850	-10.350	-11.350
F 34	=	Finanzmittelüberschuss /-fehlbetrag des Teilhaushalts (Summe F 23 + F 33)	-6.610,98	-12.200	-9.850	-9.850	-10.350	-11.350

Teilfinanzhaushalt 2021

Gemeinde: 04 OG Eitelborn

Teilhaushalt 02 Schule und Kultur, Soziales und Jugend, Gesundheit und Sport
 Leistung 36550 Förderung anderer Träger

lfd. Nr.	Teilfinanzhaushalt		Ergebnis des Haushaltsvorjahres	Ansätze des Haushaltsvorjahres einschl. Nachträge	Ansatz des Haushaltsjahres	Planungsdaten des Haushaltsfolgejahres	Planungsdaten des zweiten Haushaltsfolgejahres	Planungsdaten des dritten Haushaltsfolgejahres
			2019	2020	2021	2022	2023	2024
			in €	in €	in €	in €	in €	in €
F 6	+	Kostenerstattungen und Kostenumlagen	4.716,22	0	0	0	0	0
F 8	=	Summe der laufenden Einzahlungen aus Verwaltungstätigkeit (Summe F 1 bis F 7)	4.716,22	0	0	0	0	0
F 12	-	Zuwendungen, Umlagen und sonstige Transferauszahlungen	83.409,00	113.800	119.500	119.500	119.500	119.500
F 15	=	Summe der laufenden Auszahlungen aus Verwaltungstätigkeit (Summe F 9 bis F 14)	83.409,00	113.800	119.500	119.500	119.500	119.500
F 16	=	Saldo der laufenden Ein- und Auszahlungen aus Verwaltungstätigkeit	-78.692,78	-113.800	-119.500	-119.500	-119.500	-119.500
F 20	=	Saldo der ordentlichen Ein- und Auszahlungen (Summe F 16 + F 19)	-78.692,78	-113.800	-119.500	-119.500	-119.500	-119.500
F 23	=	Summe der ordentlichen und außerordentlichen Ein- und Auszahlungen (Summe F 21 + F 22)	-78.692,78	-113.800	-119.500	-119.500	-119.500	-119.500
F 28	-	Auszahlungen für immaterielle Vermögensgegenstände	55.227,53	571.000	230.000	230.000	220.000	0
F 32	=	Summe der Auszahlungen aus Investitionstätigkeit (Summe F 28 bis F 31)	55.227,53	571.000	230.000	230.000	220.000	0
F 33	=	Saldo der Ein- und Auszahlungen aus Investitionstätigkeit (Saldo F 27 und F 32)	-55.227,53	-571.000	-230.000	-230.000	-220.000	0
F 34	=	Finanzmittelüberschuss /-fehlbetrag des Teilhaushalts (Summe F 23 + F 33)	-133.920,31	-684.800	-349.500	-349.500	-339.500	-119.500

Teilfinanzhaushalt 2021

Gemeinde: 04 OG Eitelborn

Teilhaushalt 02 Schule und Kultur, Soziales und Jugend, Gesundheit und Sport
 Leistung 36600 Einrichtungen der Jugendarbeit

lfd. Nr.	Teilfinanzhaushalt		Ergebnis des Haushaltsvorjahres	Ansätze des Haushaltsvorjahres einschl. Nachträge	Ansatz des Haushaltsjahres	Planungsdaten des Haushaltsfolgejahres	Planungsdaten des zweiten Haushaltsfolgejahres	Planungsdaten des dritten Haushaltsfolgejahres
			2019	2020	2021	2022	2023	2024
			in €	in €	in €	in €	in €	in €
F 10	-	Auszahlungen für Sach- und Dienstleistungen	2.983,69	8.030	5.030	5.030	5.030	5.030
F 15	=	Summe der laufenden Auszahlungen aus Verwaltungstätigkeit (Summe F 9 bis F14)	2.983,69	8.030	5.030	5.030	5.030	5.030
F 16	=	Saldo der laufenden Ein- und Auszahlungen aus Verwaltungstätigkeit	-2.983,69	-8.030	-5.030	-5.030	-5.030	-5.030
F 20	=	Saldo der ordentlichen Ein- und Auszahlungen (Summe F 16 + F 19)	-2.983,69	-8.030	-5.030	-5.030	-5.030	-5.030
F 22		Saldo der Ein- und Auszahlungen aus internen Leistungsbeziehungen	-4.261,53	-10.000	-6.000	-6.000	-6.000	-6.000
F 23		Summe der ordentlichen und außerordentlichen Ein- und Auszahlungen (Summe F 21 + F 22)	-7.245,22	-18.030	-11.030	-11.030	-11.030	-11.030
F 29	-	Auszahlungen für Sachanlagen	0,00	24.000	4.000	4.000	4.000	4.000
F 32	=	Summe der Auszahlungen aus Investitionstätigkeit (Summe F 28 bis F 31)	0,00	24.000	4.000	4.000	4.000	4.000
F 33	=	Saldo der Ein- und Auszahlungen aus Investitionstätigkeit (Saldo F 27 und F 32)	0,00	-24.000	-4.000	-4.000	-4.000	-4.000
F 34	=	Finanzmittelüberschuss /-fehlbetrag des Teilhaushalts (Summe F 23 + F 33)	-7.245,22	-42.030	-15.030	-15.030	-15.030	-15.030

Teilfinanzhaushalt 2021

Gemeinde: 04 OG Eitelborn

Teilhaushalt 02 Schule und Kultur, Soziales und Jugend, Gesundheit und Sport
 Leistung 42410 Kommunale Sportstätten und Bäder

lfd. Nr.	Teilfinanzhaushalt		Ergebnis des Haushaltsvorjahres	Ansätze des Haushaltsvorjahres einschl. Nachträge	Ansatz des Haushaltsjahres	Planungsdaten des Haushaltsfolgejahres	Planungsdaten des zweiten Haushaltsfolgejahres	Planungsdaten des dritten Haushaltsfolgejahres
			2019	2020	2021	2022	2023	2024
			in €	in €	in €	in €	in €	in €
F 4	+	Öffentlich-rechtliche Leistungsentgelte	600,00	600	500	500	500	500
F 6	+	Kostenerstattungen und Kostenumlagen	0,00	4.500	4.500	4.500	4.500	4.500
F 8	=	Summe der laufenden Einzahlungen aus Verwaltungstätigkeit (Summe F 1 bis F 7)	600,00	5.100	5.000	5.000	5.000	5.000
F 10	-	Auszahlungen für Sach- und Dienstleistungen	34.908,89	55.125	54.825	54.975	55.125	55.285
F 15	=	Summe der laufenden Auszahlungen aus Verwaltungstätigkeit (Summe F 9 bis F 14)	34.908,89	55.125	54.825	54.975	55.125	55.285
F 16	=	Saldo der laufenden Ein- und Auszahlungen aus Verwaltungstätigkeit	-34.308,89	-50.025	-49.825	-49.975	-50.125	-50.285
F 20	=	Saldo der ordentlichen Ein- und Auszahlungen (Summe F 16 + F 19)	-34.308,89	-50.025	-49.825	-49.975	-50.125	-50.285
F 22		Saldo der Ein- und Auszahlungen aus internen Leistungsbeziehungen	-186,50	-500	-500	-500	-500	-500
F 23		Summe der ordentlichen und außerordentlichen Ein- und Auszahlungen (Summe F 21 + F 22)	-34.495,39	-50.525	-50.325	-50.475	-50.625	-50.785
F 28	-	Auszahlungen für immaterielle Vermögensgegenstände	0,00	200.000	50.000	10.000	10.000	10.000
F 32	=	Summe der Auszahlungen aus Investitionstätigkeit (Summe F 28 bis F 31)	0,00	200.000	50.000	10.000	10.000	10.000
F 33	=	Saldo der Ein- und Auszahlungen aus Investitionstätigkeit (Saldo F 27 und F 32)	0,00	-200.000	-50.000	-10.000	-10.000	-10.000
F 34	=	Finanzmittelüberschuss /-fehlbetrag des Teilhaushalts (Summe F 23 + F 33)	-34.495,39	-250.525	-100.325	-60.475	-60.625	-60.785

Teilfinanzhaushalt 2021

Gemeinde: 04 OG Eitelborn

Teilhaushalt 02 Schule und Kultur, Soziales und Jugend, Gesundheit und Sport
 Leistung 42411 Sportplätze, Stadien, Turn- und Sporthallen, Tennisplätze

lfd. Nr.	Teilfinanzhaushalt		Ergebnis des Haushaltsvorjahres	Ansätze des Haushaltsvorjahres einschl. Nachträge	Ansatz des Haushaltsjahres	Planungsdaten des Haushaltsfolgejahres	Planungsdaten des zweiten Haushaltsfolgejahres	Planungsdaten des dritten Haushaltsfolgejahres
			2019	2020	2021	2022	2023	2024
			in €	in €	in €	in €	in €	in €
F 6	+	Kostenerstattungen und Kostenumlagen	0,00	10.500	10.500	10.500	10.500	10.500
F 8	=	Summe der laufenden Einzahlungen aus Verwaltungstätigkeit (Summe F 1 bis F 7)	0,00	10.500	10.500	10.500	10.500	10.500
F 9	-	Personal- und Versorgungsauszahlungen	5.191,97	5.160	7.690	7.830	8.010	8.220
F 10	-	Auszahlungen für Sach- und Dienstleistungen	6.325,42	13.000	14.500	14.610	14.720	14.830
F 14	-	Sonstige laufende Auszahlungen	0,00	500	500	500	500	500
F 15	=	Summe der laufenden Auszahlungen aus Verwaltungstätigkeit (Summe F 9 bis F14)	11.517,39	18.660	22.690	22.940	23.230	23.550
F 16	=	Saldo der laufenden Ein- und Auszahlungen aus Verwaltungstätigkeit	-11.517,39	-8.160	-12.190	-12.440	-12.730	-13.050
F 20	=	Saldo der ordentlichen Ein- und Auszahlungen (Summe F 16 + F 19)	-11.517,39	-8.160	-12.190	-12.440	-12.730	-13.050
F 22		Saldo der Ein- und Auszahlungen aus internen Leistungsbeziehungen	0,00	-500	-500	-500	-500	-500
F 23		Summe der ordentlichen und außerordentlichen Ein- und Auszahlungen (Summe F 21 + F 22)	-11.517,39	-8.660	-12.690	-12.940	-13.230	-13.550
F 34	=	Finanzmittelüberschuss /-fehlbetrag des Teilhaushalts (Summe F 23 + F 33)	-11.517,39	-8.660	-12.690	-12.940	-13.230	-13.550

Investitionsübersicht 2021

Gemeinde: 04 OG Eitelborn

Teilhaushalt 02 Schule und Kultur, Soziales und Jugend, Gesundheit und Sport
 Leistung 36550 Förderung anderer Träger

	bis einschl. des Haushaltsvorjahres bereitgestellte Mittel	Ansatz des Haushaltsjahres	Planungsdaten des Haushaltsfolgejahres	Planungsdaten des zweiten Haushaltsfolgejahres	Planungsdaten des dritten Haushaltsfolgejahres	Planungsdaten der weiteren Haushaltsfolgejahre bis zum Abschluss der Maßnahme	Gesamtein-/auszahlungen (über den Gesamtzeitraum der Maßnahme)
	in €	2021 in €	2022 in €	2023 in €	2024 in €	in €	in €
36550-0000 Investitionskostenanteil Einrichtung 5 Gruppe KiTa							
Summe der Einzahlungen aus Investitionstätigkeit	0,00	0	0	0	0	0	0,00
Summe der Auszahlungen aus Investitionstätigkeit	626.227,53	230.000	230.000	220.000	0	0	900.000,00
<i>78420000 Auszahlungen für Investitionszuschüsse Nutzungsberechtigter 36550.01300000-36550-0000 (S)</i>	<i>626.227,53</i>	<i>230.000</i>	<i>230.000</i>	<i>220.000</i>	<i>0</i>	<i>0</i>	<i>900.000,00</i>
<i>Zahlung verteilt zwischen 2019-2023; Gesamtsumme 900.000 €</i>							
<i>2019: 55.227 €</i>							
<i>2020: 165.000 € (geplante Zahlung)</i>							
<i>2021: 230.000 €</i>							
<i>2022: 230.000 €</i>							
<i>2023: 220.000 €</i>							
darunter:							
mit Verpflichtungsermächtigungen in Vorjahren bereits gebunden	-----	200.000	0	0	0	0	-----
<i>78420000 Auszahlungen für Investitionszuschüsse Nutzungsberechtigter 36550.01300000-36550-0000 (S)</i>	<i>-----</i>	<i>200.000</i>	<i>0</i>	<i>0</i>	<i>0</i>	<i>0</i>	<i>-----</i>
<i>Zahlung verteilt zwischen 2019-2023; Gesamtsumme 900.000 €</i>							
<i>2019: 55.227 €</i>							
<i>2020: 165.000 € (geplante Zahlung)</i>							
<i>2021: 230.000 €</i>							
<i>2022: 230.000 €</i>							
<i>2023: 220.000 €</i>							
Verpflichtungsermächtigungen	-----	-----	230.000	0	0	0	-----
<i>78420000 Auszahlungen für Investitionszuschüsse Nutzungsberechtigter 36550.01300000-36550-0000 (S)</i>	<i>-----</i>	<i>-----</i>	<i>230.000</i>	<i>0</i>	<i>0</i>	<i>0</i>	<i>-----</i>
<i>Zahlung verteilt zwischen 2019-2023; Gesamtsumme 900.000 €</i>							
<i>2019: 55.227 €</i>							
<i>2020: 165.000 € (geplante Zahlung)</i>							
<i>2021: 230.000 €</i>							
<i>2022: 230.000 €</i>							
<i>2023: 220.000 €</i>							
Saldo der Ein- und Auszahlungen aus Investitionstätigkeit	-626.227,53	-230.000	-230.000	-220.000	0	0	-900.000,00
36550-0001 Investitionskostenanteil Außengelände Kita Eitelborn 2014 / 2015							
Summe der Einzahlungen aus Investitionstätigkeit	0,00	0	0	0	0	0	0,00
Summe der Auszahlungen aus Investitionstätigkeit	15.248,85	0	0	0	0	0	0,00
<i>78420000 Auszahlungen für Investitionszuschüsse Nutzungsberechtigter</i>	<i>15.248,85</i>	<i>0</i>	<i>0</i>	<i>0</i>	<i>0</i>	<i>0</i>	<i>0,00</i>
darunter:							
mit Verpflichtungsermächtigungen in Vorjahren bereits gebunden	-----	0	0	0	0	0	-----
Verpflichtungsermächtigungen	-----	-----	0	0	0	0	-----
Saldo der Ein- und Auszahlungen aus Investitionstätigkeit	-15.248,85	0	0	0	0	0	0,00

Investitionsübersicht 2021

Gemeinde: 04 OG Eitelborn

Teilhaushalt 02 Schule und Kultur, Soziales und Jugend, Gesundheit und Sport
 Leistung 36600 Einrichtungen der Jugendarbeit

	bis einschl. des Haushaltsvorjahres bereitgestellte Mittel	Ansatz des Haushaltsjahres	Planungsdaten des Haushaltsfolgejahres	Planungsdaten des zweiten Haushaltsfolgejahres	Planungsdaten des dritten Haushaltsfolgejahres	Planungsdaten der weiteren Haushaltsfolgejahre bis zum Abschluss der Maßnahme	Gesamtein-/auszahlungen (über den Gesamtzeitraum der Maßnahme)
	in €	2021 in €	2022 in €	2023 in €	2024 in €	in €	in €
36600-0001 Anschaffung: Spielgeräte							
Summe der Einzahlungen aus Investitionstätigkeit	0,00	0	0	0	0	0	0,00
Summe der Auszahlungen aus Investitionstätigkeit	28.098,68	4.000	4.000	4.000	4.000	0	40.000,00
<i>78571000 Auszahlungen für bewegliche Sachen des Anlagevermögens oberhalb der Wertgrenze i.H.v. 1.000 Euro</i> <i>36600.08290001-36600-0001 (S)</i> <i>jährlicher Pauschalansatz: 4.000 €</i> <i>Sonderbedarf 2020: 20.000 € Sanierung</i>	28.098,68	4.000	4.000	4.000	4.000	0	40.000,00
darunter:							
mit Verpflichtungsermächtigungen in Vorjahren bereits gebunden	-----	0	0	0	0	0	-----
Verpflichtungsermächtigungen	-----	-----	0	0	0	0	-----
Saldo der Ein- und Auszahlungen aus Investitionstätigkeit	-28.098,68	-4.000	-4.000	-4.000	-4.000	0	-40.000,00

Investitionsübersicht 2021

Gemeinde: 04 OG Eitelborn

Teilhaushalt 02 Schule und Kultur, Soziales und Jugend, Gesundheit und Sport
 Leistung 42410 Kommunale Sportstätten und Bäder

	bis einschl. des Haushaltsvorjahres bereitgestellte Mittel	Ansatz des Haushaltsjahres	Planungsdaten des Haushaltsfolgejahres	Planungsdaten des zweiten Haushaltsfolgejahres	Planungsdaten des dritten Haushaltsfolgejahres	Planungsdaten der weiteren Haushaltsfolgejahre bis zum Abschluss der Maßnahme	Gesamtein-/auszahlungen (über den Gesamtzeitraum der Maßnahme)
	in €	2021 in €	2022 in €	2023 in €	2024 in €	in €	in €
42410-1000 Investitionskostenanteil: Augst-Stadion							
Summe der Einzahlungen aus Investitionstätigkeit	0,00	0	0	0	0	0	0,00
Summe der Auszahlungen aus Investitionstätigkeit	18.277,08	50.000	10.000	10.000	10.000	0	80.000,00
<i>78420000 Auszahlungen für Investitionszuschüsse Nutzungsberechtigter 42410.01300000-42410-1000 (S)</i>	<i>18.277,08</i>	<i>50.000</i>	<i>10.000</i>	<i>10.000</i>	<i>10.000</i>	<i>0</i>	<i>80.000,00</i>
<i> Anschaffung Traktor 47.000 €,</i>							
<i> Verifizierer Anteil OG Eitelborn: 3.000 €</i>							
darunter:							
mit Verpflichtungsermächtigungen in Vorjahren bereits gebunden	-----	0	0	0	0	0	-----
Verpflichtungsermächtigungen	-----	-----	0	0	0	0	-----
Saldo der Ein- und Auszahlungen aus Investitionstätigkeit	-18.277,08	-50.000	-10.000	-10.000	-10.000	0	-80.000,00
42410-1002 Investitionskostenanteil Umbau Sportplatz Simmern							
Summe der Einzahlungen aus Investitionstätigkeit	0,00	0	0	0	0	0	0,00
Summe der Auszahlungen aus Investitionstätigkeit	200.000,00	0	0	0	0	0	200.000,00
<i>78420000 Auszahlungen für Investitionszuschüsse Nutzungsberechtigter 42410.01300000-42410-1002 (S)</i>	<i>200.000,00</i>	<i>0</i>	<i>0</i>	<i>0</i>	<i>0</i>	<i>0</i>	<i>200.000,00</i>
<i> Maximalbetrag 200.000 € (1. Neuveranschlagung)</i>							
darunter:							
mit Verpflichtungsermächtigungen in Vorjahren bereits gebunden	-----	0	0	0	0	0	-----
Verpflichtungsermächtigungen	-----	-----	0	0	0	0	-----
Saldo der Ein- und Auszahlungen aus Investitionstätigkeit	-200.000,00	0	0	0	0	0	-200.000,00

*** Ende der Liste "Investitionsübersicht" ***

Teilhaushalt 3

- Gestaltung Umwelt -

Der Teilhaushalt 3 umfasst die folgenden Produkte:

51100 Räumliche Planungs- und Entwicklungsmaßnahmen

Produktbeschreibung:	Aufstellungs- und Änderungsverfahren von Bebauungsplänen, Vorhaben- und Erschließungspläne, Abrundungs- und Außenbereichssatzungen, Landesplanung und Dorfentwicklung
Ziele:	Sicherstellung einer nachhaltigen baulichen und verkehrlichen Entwicklung, Erhalt der Planungshoheit, Festlegung von Gestaltungskriterien, Sicherung gleichwertiger Lebensverhältnisse
Zielgruppen:	GrundstückseigentümerInnen, Gewerbebetriebe, Allgemeinheit
Auftragsgrundlagen:	Gesetze, Ratsbeschlüsse
Produktverantwortung:	Ortsbürgermeister
Kennzahlen:	Noch nicht definiert

51130 Dorferneuerung, Städtebauförderung

Produktbeschreibung:	Förderung öffentlicher und privater Maßnahmen, Dorfentwicklungs- und Ortsverschönerungsmaßnahmen
Ziele:	Erhaltung, Erneuerung und Nutzung historischer Bausubstanz in den Ortskernen, Dorfverschönerung, Dorfentwicklung unter Beachtung der demografischen Entwicklung
Zielgruppen:	GrundstückseigentümerInnen, Gewerbebetriebe, Allgemeinheit
Auftragsgrundlagen:	Gesetze, Ratsbeschlüsse
Produktverantwortung:	Ortsbürgermeister
Kennzahlen:	Noch nicht definiert

54100 Gemeindestraßen

Produktbeschreibung:	Bereitstellung und Unterhaltung von Gemeindestraßen, Straßenbeleuchtung, Verkehrsausstattung, ÖPNV-Einrichtungen, Straßenoberflächenentwässerung
Ziele:	Schaffung und Erhaltung von Verkehrsinfrastruktur, Aufrechterhaltung der Verkehrssicherheit
Zielgruppen:	Allgemeinheit, GrundstückseigentümerInnen
Auftragsgrundlagen:	Gesetze, Ratsbeschlüsse, organisatorische Regelungen
Produktverantwortung:	Ortsbürgermeister
Kennzahlen:	Noch nicht definiert

54510 Kommunale Straßenreinigung, kommunaler Winterdienst

Produktbeschreibung:	Reinigen sowie Räumen und Streuen der Fahrbahnen, Radwege, Gehwege sowie der öffentlichen Plätze, soweit nicht auf Dritte übertragen
Ziele:	Gewährleistung der Verkehrssicherheit
Zielgruppen:	GrundstückseigentümerInnen, Allgemeinheit
Auftragsgrundlagen:	Gesetze, Satzungen
Produktverantwortung:	Ortsbürgermeister
Kennzahlen:	Noch nicht definiert

55110 Öffentliches Grün, Landschaftsbau

Produktbeschreibung:	Bereitstellung und Unterhaltung von öffentlichen Grünflächen und Parkanlagen
Ziele:	Ortsbildpflege, Erholung im Wohn- und Arbeitsumfeld, Verbesserung der sozialen und wirtschaftlichen Standortqualität
Zielgruppen:	EinwohnerInnen, Allgemeinheit
Auftragsgrundlagen:	Ratsbeschlüsse, organisatorische Regelungen
Produktverantwortung:	Ortsbürgermeister
Kennzahlen:	Noch nicht definiert

55120 Sonstige Erholungseinrichtungen

Produktbeschreibung:	Bereitstellung und Unterhaltung von Naherholungsgebieten, Naturparks, Wanderwegen, Lehrpfaden, Trimpfaden, Radwegen, Reitwegen, Grillplätzen, Grillhütten u. a.
Ziele:	Förderung der Freizeitgestaltung und Naherholung, Verbesserung der sozialen und wirtschaftlichen Standortqualität
Zielgruppen:	EinwohnerInnen, Allgemeinheit
Auftragsgrundlagen:	Ratsbeschlüsse, organisatorische Regelungen
Produktverantwortung:	Ortsbürgermeister
Kennzahlen:	Noch nicht definiert

55310 Friedhofswesen (Friedhofsanlagen, einschließlich Friedwald)

Produktbeschreibung:	Unterhaltung und Bewirtschaftung der Friedhöfe, Bestatungen
Ziele:	Bereitstellung, Pflege und Unterhaltung der Friedhofsanlagen, innere Erschließungswege und Grabfelder, Vorhaltung und zur Verfügung stellen von Leichenhallen
Zielgruppen:	EinwohnerInnen, NutzerInnen, Allgemeinheit
Auftragsgrundlagen:	Gesetze, Satzungen, Ratsbeschlüsse
Produktverantwortung:	Ortsbürgermeister
Kennzahlen:	Noch nicht definiert

55510 Kommunale Forstwirtschaft

Produktbeschreibung:	Pflege und Bewirtschaftung des gemeindeeigenen Waldes sowie Maßnahmen zur Förderung einer naturverträglichen Erholungs- bzw. Freizeitnutzung
Ziele:	Erzielung eines wirtschaftlichen Nutzens unter Beachtung der Schutz- und Erholungsfunktion des Waldes, Biotop- und Artenschutz, Erhalt von Wildbeständen
Zielgruppen:	EinwohnerInnen, Allgemeinheit, Jagdausübungsberechtigte
Auftragsgrundlagen:	Gesetze, Ratsbeschlüsse, Wirtschaftspläne, Verträge
Produktverantwortung:	Ortsbürgermeister, Revierförster
Kennzahlen:	Noch nicht definiert

55590 Feldwege, Landwirtschaftswege, Wirtschaftswege

Produktbeschreibung:	Bereitstellung und Unterhaltung von Feld-, Landwirtschafts- und Wirtschaftswegen
Ziele:	Bedarfsgerechtes Angebot, Aufrechterhaltung der Verkehrssicherungspflicht
Zielgruppen:	GrundstückseigentümerInnen, Allgemeinheit
Auftragsgrundlagen:	Gesetze, Ratsbeschlüsse
Produktverantwortung:	Ortsbürgermeister
Kennzahlen:	Noch nicht definiert

57312 Dorfgemeinschaftshäuser, Bürgerhäuser

Produktbeschreibung:	Unterhaltung und Bewirtschaftung der Grundstücke, der baulichen Anlagen und der Einrichtungen
Ziele:	Förderung der Dorfgemeinschaft
Zielgruppen:	EinwohnerInnen, BesucherInnen
Auftragsgrundlagen:	Daseinsvorsorge
Produktverantwortung:	Ortsbürgermeister
Kennzahlen:	Noch nicht definiert

57318 Sonstige allgemeine öffentliche Einrichtungen

Produktbeschreibung:	Glocken, Uhrenanlagen, Anschlagsäulen, Plakattafeln und sonstige Werbeeinrichtungen, Toilettenanlagen
Ziele:	Betriebsgewährleistung, Erzielung von Erträgen, Bereitstellung öffentlicher Toilettenanlagen
Zielgruppen:	EinwohnerInnen, BesucherInnen, Gewerbebetriebe
Auftragsgrundlagen:	Daseinsvorsorge
Produktverantwortung:	Ortsbürgermeister
Kennzahlen:	Noch nicht definiert

57500 Tourismusförderung

Produktbeschreibung:	Fremdenverkehrswerbung
Ziele:	Kommunale Tourismusförderung
Zielgruppen:	Gewerbebetriebe, TouristInnen
Auftragsgrundlagen:	Ratsbeschlüsse
Produktverantwortung:	Ortsbürgermeister
Kennzahlen:	Noch nicht definiert

Allgemeines, Haushaltsvermerke

Der Teilhaushalt besteht aus einem Teilergebnishaushalt und einem Teilfinanzhaushalt. Der Teilergebnishaushalt bildet mit Ausnahme der Personalaufwendungen, der Abschreibungen und der internen Leistungsverrechnungen eine Bewirtschaftungseinheit. Alle Ansätze sind gegenseitig deckungsfähig (Deckungskreis 300). Bei Inanspruchnahme der gegenseitigen Deckungsfähigkeit im Teilergebnishaushalt gilt die Deckungsfähigkeit auch für entsprechende Ansätze für Auszahlungen im Teilfinanzhaushalt.

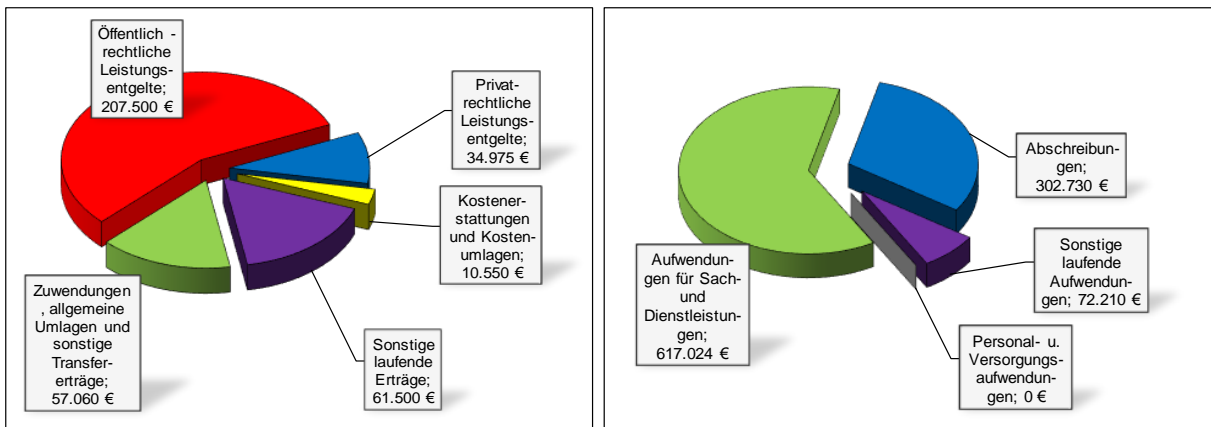
Die Ansätze für Auszahlungen aus Investitionstätigkeit werden innerhalb des Teilfinanzhaushalts ebenfalls für gegenseitig deckungsfähig erklärt (Deckungskreis 350). Darüber hinaus bilden die investiven Deckungskreise über die Teilhaushalte hinaus für den gesamten Haushalt eine Bewirtschaftungseinheit, die im Wege der gegenseitigen Deckungsfähigkeit, in Fällen in denen die Deckungskreismittel eines Teilhaushaltes nicht ausreichen, ausnahmsweise in Abstimmung mit der Finanzabteilung, in Anspruch genommen werden kann.

Die Personalaufwendungen und –auszahlungen bilden über den Teilhaushalt hinaus für den gesamten Haushalt eine Bewirtschaftungseinheit (Deckungskreis 880), ebenso die Abschreibungen, die im Deckungskreis 890 zusammengefasst sind.

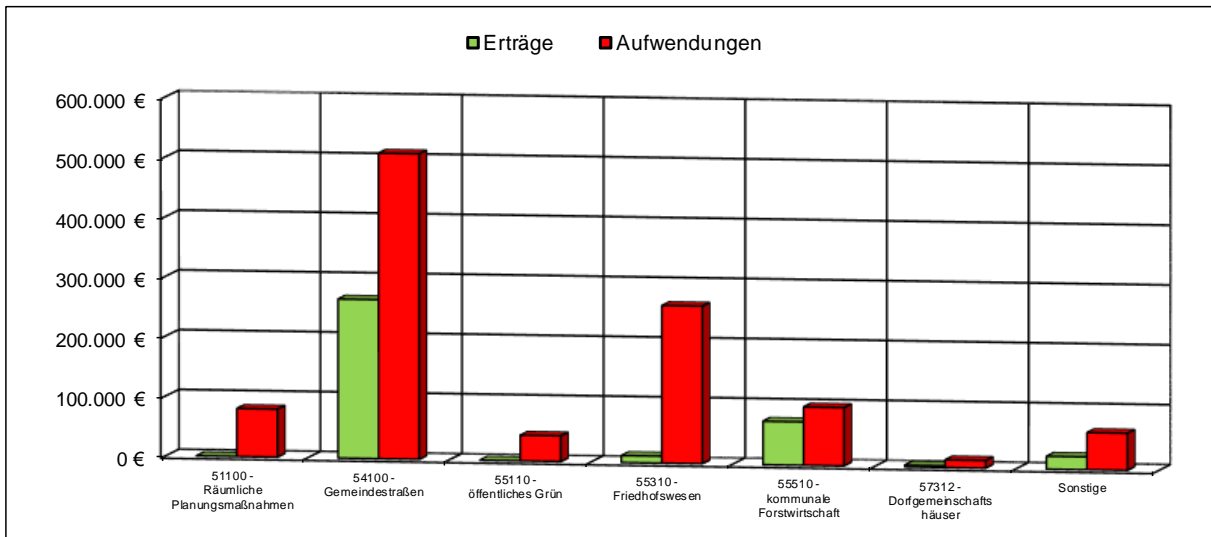
Mehrerträge aus internen Leistungsverrechnungen berechtigen über den Teilhaushalt hinaus für den gesamten Haushalt zu den entsprechenden Mehraufwendungen bei den internen Leistungsverrechnungen (Deckungskreis 900).

Teilergebnishaushalt 3

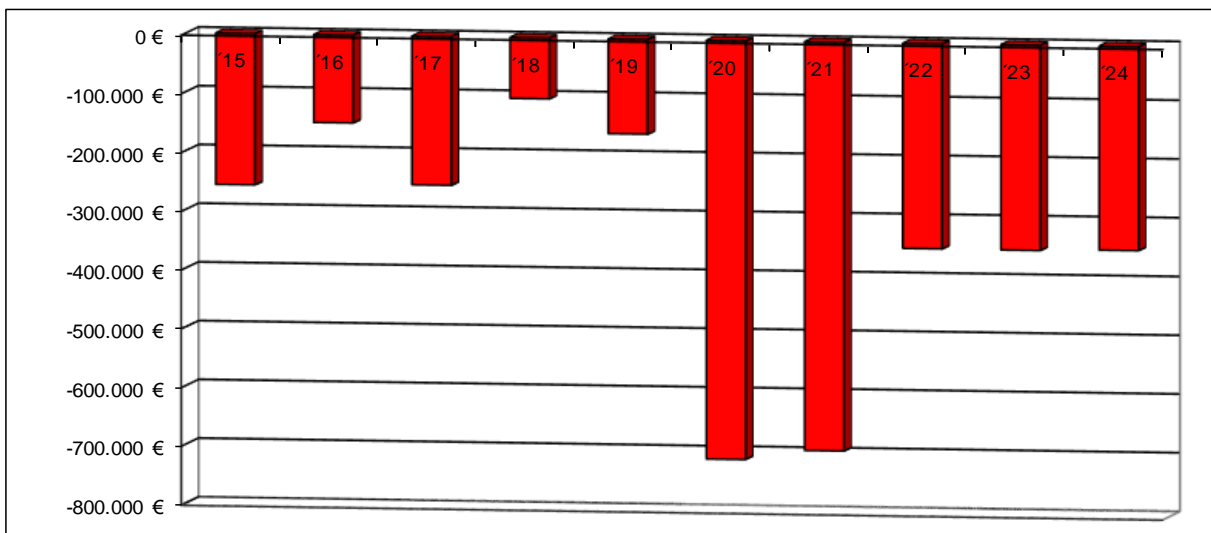
Übersicht über die Erträge und Aufwendungen



Produktübersicht



Entwicklung der Jahresergebnisse



Teilfinanzhaushalt 3

Einzahlungen aus Investitionstätigkeit

1. Einzahlungen aus Beiträgen und ähnlichen Entgelten (Friedhofswesen – Grabnutzungsentgelte).....	7.500 Euro
2. Einzahlungen aus Beiträgen und ähnlichen Entgelten (Gemeindestraßen – wiederkehrende Beiträge).....	90.000 Euro

Auszahlungen aus Investitionstätigkeit

1. Auszahlungen für immaterielle Vermögensgegenstände (Dorferneuerung – Förderung privater Dorferneuerungsvorhaben) ...	4.000 Euro
2. Auszahlungen für immaterielle Vermögensgegenstände (Dorferneuerung – Förderung privater Pkw-Stellplätzen)	3.000 Euro
3. Auszahlungen für Sachanlagen (Gemeindestraßen – Ausbau: Helfensteinstraße)	1.349.000 Euro
Verpflichtungsermächtigung 2021: 531.000 Euro	

Die Investitionen und Investitionsförderungsmaßnahmen sind detailliert im Investitionsplan dargestellt.

Teilergebnishaushalt 2021

Gemeinde: 04 OG Eitelborn

Teilhaushalt 03 Gestaltung Umwelt

lfd. Nr.	Teilergebnishaushalt		Ergebnis des Haushaltsvorjahres	Ansätze des Haushaltsvorjahres einschl. Nachträge	Ansatz des Haushaltsjahres	Planungsdaten des Haushaltsfolgejahres	Planungsdaten des zweiten Haushaltsfolgejahres	Planungsdaten des dritten Haushaltsfolgejahres
			2019	2020	2021	2022	2023	2024
			in €	in €	in €	in €	in €	in €
E 1	+	Steuern und ähnliche Abgaben	0,00	0	0	0	0	0
E 2	+	Zuwendungen, allgemeine Umlagen und sonstige Transfererträge	17.040,00	19.950	57.060	8.060	8.060	8.060
		41442000 Zuweisungen und Zuschüsse für laufende Zwecke vom Land	8.940,00	12.000	49.000	0	0	0
		41510000 Sonderposten aus Zuwendungen	8.100,00	7.950	8.060	8.060	8.060	8.060
E 3	+	Erträge der sozialen Sicherung	0,00	0	0	0	0	0
E 4	+	Öffentlich-rechtliche Leistungsentgelte	209.462,90	207.380	207.550	207.420	207.370	207.300
		43224000 Entgelte / für das Bestattungswesen	5.902,00	4.500	4.500	4.500	4.500	4.500
		43700000 Erträge aus der Auflösung von Sonderposten für Beiträge und ähnliche Entgelte	196.157,00	196.160	196.160	196.160	196.160	196.160
		43900000 Erträge aus der Auflösung von Sonderposten für Grabnutzungsentgelte	7.403,90	6.720	6.890	6.760	6.710	6.640
E 5	+	Privatrechtliche Leistungsentgelte	178.414,71	146.308	34.975	34.975	34.975	34.975
		44110000 Erträge aus Verkäufen von Vorräten	174.668,65	142.258	30.925	30.925	30.925	30.925
		44120000 Mieten und Pachten	3.746,06	4.050	4.050	4.050	4.050	4.050
E 6	+	Kostenerstattungen und Kostenumlagen	1.832,00	10.555	10.550	10.550	10.550	10.550
		44243000 Kostenerstattungen und Kostenumlagen von Gemeinden und Gemeindeverbänden	632,00	2.855	2.850	2.850	2.850	2.850
		44250000 Kostenerstattungen und Kostenumlagen vom privaten Bereich	1.200,00	1.200	1.200	1.200	1.200	1.200
		44290000 Kostenerstattungen und Kostenumlagen von Sonstigen	0,00	6.500	6.500	6.500	6.500	6.500
E 7	+	Sonstige laufende Erträge	52.147,23	66.500	61.500	61.500	61.500	61.500
		46250000 Konzessionsabgaben	50.039,86	65.000	60.000	60.000	60.000	60.000
		46280000 Jagdpachterträge, Pferchgelder, Weidegelder, Fischereipacht, soweit nicht zweckgebunden	250,00	0	0	0	0	0
		46290000 Weitere sonstige laufende Erträge / Sonstige	1.857,37	1.500	1.500	1.500	1.500	1.500
E 8	=	Summe der laufenden Erträge aus Verwaltungstätigkeit (Summe E 1 bis E 7)	458.896,84	450.693	371.635	322.505	322.455	322.385
E 9	-	Personal- und Versorgungsaufwendungen	1.795,43	1.825	0	0	0	0
		50221000 Vergütungen	1.272,04	1.300	0	0	0	0
		50222000 Leistungszulagen	23,42	25	0	0	0	0
		50320000 Beiträge zu Versorgungskassen für Arbeitnehmer	108,78	110	0	0	0	0
		50420000 Beiträge zur gesetzlichen Sozialversicherung für Arbeitnehmer	365,31	365	0	0	0	0
		50900000 Pauschalierter Lohnsteuer (auch Zahlungen über Knappschaft)	25,88	25	0	0	0	0
E 10	-	Aufwendungen für Sach- und Dienstleistungen	285.315,42	682.107	617.024	280.264	280.484	280.734
		52210000 Aufwendungen für Strom	19.796,41	20.200	20.200	20.330	20.450	20.590
		52220000 Aufwendungen für Gas	0,00	500	500	510	520	530
		52230000 Aufwendungen für Wasser/Abwasser	7.184,70	6.500	6.300	6.400	6.490	6.590
		52260000 Aufwendungen für die Abfallbeseitigung	4.119,51	4.000	4.000	4.000	4.000	4.000
		52311000 Unterhaltung der Grundstücke	18.896,62	33.250	15.250	13.250	13.250	13.250
		52313000 Gebäude einschließlich der Bestandteile, die dem Gebäude zuzurechnen sind	1.914,98	115.500	228.000	3.000	3.000	3.000
		52321000 Bewirtschaftung der Grundstücke	43.977,90	44.500	44.500	44.500	44.500	44.500

Teilergebnishaushalt 2021

Gemeinde: 04 OG Eitelborn

Teilhaushalt 03 Gestaltung Umwelt

lfd. Nr.	Teilergebnishaushalt	Ergebnis des Haushaltsvorjahres	Ansätze des Haushaltsvorjahres einschl. Nachträge	Ansatz des Haushaltsjahres	Planungsdaten des Haushaltsfolgejahres	Planungsdaten des zweiten Haushaltsfolgejahres	Planungsdaten des dritten Haushaltsfolgejahres
		2019	2020	2021	2022	2023	2024
		in €	in €	in €	in €	in €	in €
	52331000 Brücken, Tunnel und ingenieurtechnische Anlagen	0,00	500	500	500	500	500
	52338000 Straßen, Wege, Plätze und Verkehrslenkungsanlagen	41.436,14	236.500	136.500	61.500	61.500	61.500
	52339000 Unterhaltung des Infrastrukturvermögens / Sonstiges	387,94	5.000	6.000	6.000	6.000	6.000
	52370000 Unterhaltung der Betriebs- und Geschäftsausstattung	127,78	600	600	600	600	600
	52380000 Geringwertige Geräte, Ausstattungs-, Ausrüstungs- und sonstige Gebrauchsgegenstände	2.054,39	5.050	5.250	5.250	5.250	5.250
	52543000 Kostenerstattungen an Gemeinden und Gemeindeverbände	9.306,24	46.615	22.070	22.070	22.070	22.070
	52543001 Kostenerstattungen und Kostenumlagen an Gemeinden und Gemeindeverbände (Sonderumlage Forst)	7.280,33	6.900	6.280	6.280	6.280	6.280
	52590000 Kostenerstattungen an Sonstige	507,94	0	0	0	0	0
	52920000 sonstige Aufwendungen für Dienstleistungen	128.324,54	156.492	121.074	86.074	86.074	86.074
E 11	- Abschreibungen	300.111,54	303.090	302.730	302.420	302.350	299.780
	53220000 Abschreibungen auf immaterielle Vermögensgegenstände aus geleisteten Zuwendungen	8.323,00	9.190	11.140	11.140	11.140	9.400
	53230000 Abschreibungen auf gezahlte Investitionszuschüsse als Nutzungsberechtigter	32.505,54	32.220	32.420	32.420	32.410	32.160
	53300000 Abschreibungen auf unbebaute Grundstücke und grundstücksgleiche Rechte	274,00	270	270	270	270	270
	53490000 Abschreibungen auf bebaute Grundstücke und grundstücksgleiche Rechte mit sonstigen Gebäuden	5.243,00	5.230	5.230	5.230	5.230	5.220
	53510000 Brücken, Tunnel und ingenieurtechnische Anlagen	112,00	110	110	110	110	110
	53580000 Straßen, Wege, Plätze und Verkehrslenkungsanlagen	250.326,00	252.940	250.320	250.320	250.330	249.970
	53590000 Abschreibungen auf sonstige Bauten des Infrastrukturvermögens	309,00	300	310	30	30	30
	53810000 Abschreibungen auf Fahrzeuge	265,00	260	260	260	210	0
	53850000 Abschreibungen auf die Betriebs- und Geschäftsausstattung	581,00	400	500	470	450	450
	53860000 Abschreibungen auf Nutzpflanzungen und Nutztiere	2.173,00	2.170	2.170	2.170	2.170	2.170
E 12	- Zuwendungen, Umlagen und sonstige Transferaufwendungen	0,00	0	0	0	0	0
E 13	- Aufwendungen der sozialen Sicherung	0,00	0	0	0	0	0
E 14	- Sonstige laufenden Aufwendungen	11.577,88	74.355	72.210	13.710	13.710	13.710
	56210000 Mieten, Pachten und Erbbauzinsen	45,00	50	50	50	50	50
	56253000 Gerichts-, Anwalts-, Notar-, Gerichtsvollzieherkosten usw.	0,00	2.000	5.000	5.000	5.000	5.000
	56255000 Aufwendungen für die Erstellung von Bebauungsplänen	0,00	15.000	15.000	2.500	2.500	2.500
	56256000 Aufwendungen für Durchführung von Umlenungsverfahren	0,00	30.000	30.000	0	0	0
	56390000 Geschäftsaufwendungen / Sonstiges	5.273,58	23.773	17.573	1.573	1.573	1.573
	56412000 Kfz-Versicherungen	0,00	0	105	105	105	105
	56416000 Umlagen an Schadensausgleichskassen	5.300,72	2.700	3.650	3.650	3.650	3.650
	56419000 Sonstige Versicherungen	35,05	36	36	36	36	36

Teilergebnishaushalt 2021

Gemeinde: 04 OG Eitelborn

Teilhaushalt 03 Gestaltung Umwelt

lfd. Nr.	Teilergebnishaushalt	Ergebnis des Haushaltsvorvorjahres	Ansätze des Haushaltsvorjahres einschl. Nachträge	Ansatz des Haushaltsjahres	Planungsdaten des Haushaltsfolgejahres	Planungsdaten des zweiten Haushaltsfolgejahres	Planungsdaten des dritten Haushaltsfolgejahres
		2019	2020	2021	2022	2023	2024
		in €	in €	in €	in €	in €	in €
	56420000 Beiträge zu Wirtschaftsverbänden, Berufsvertretungen und Vereinen	128,00	0	0	0	0	0
	56810000 Grundsteuer	795,53	796	796	796	796	796
E 15	= Summe der laufenden Aufwendungen aus Verwaltungstätigkeit (Summe E 9 bis E 14)	598.800,27	1.061.377	991.964	596.394	596.544	594.224
E 16	= Laufendes Ergebnis aus Verwaltungstätigkeit (Saldo E 8 und E 15)	-139.903,43	-610.684	-620.329	-273.889	-274.089	-271.839
E 17	+ Zinserträge und sonstige Finanzerträge	0,00	0	0	0	0	0
E 18	- Zinsaufwendungen und sonstige Finanzaufwendungen	0,00	0	0	0	0	0
E 19	= Saldo der Zins -und sonstigen Finanzerträge und -aufwendungen (Saldo E 17 und E 18)	0,00	0	0	0	0	0
E 20	= Ordentliches Ergebnis (Summe E 16 bis E 19)	-139.903,43	-610.684	-620.329	-273.889	-274.089	-271.839
E 21	Außerordentliches Ergebnis	0,00	0	0	0	0	0
E 22	Saldo aus internen Leistungsbeziehungen	-21.214,39	-101.700	-75.000	-75.000	-75.000	-75.000
E 23	= Jahresergebnis (Jahresüberschuss / Jahresfehlbetrag) des Teilhaushalts (Summe E 20 bis E 22)	-161.117,82	-712.384	-695.329	-348.889	-349.089	-346.839

Teilfinanzhaushalt 2021

Gemeinde: 04 OG Eitelborn

Teilhaushalt 03 Gestaltung Umwelt

lfd. Nr.	Teilfinanzhaushalt		Ergebnis des Haushaltsvorjahres	Ansätze des Haushaltsvorjahres einschl. Nachträge	Ansatz des Haushaltsjahres	Planungsdaten des Haushaltsfolgejahres	Planungsdaten des zweiten Haushaltsfolgejahres	Planungsdaten des dritten Haushaltsfolgejahres
			2019	2020	2021	2022	2023	2024
			in €	in €	in €	in €	in €	in €
F 2	+	Zuwendungen, allgemeine Umlagen und sonstige Transfereinzahlungen	8.940,00	12.000	49.000	0	0	0
		61442000 Zuweisungen und Zuschüsse für laufende Zwecke vom Land	8.940,00	12.000	49.000	0	0	0
F 4	+	Öffentlich-rechtliche Leistungsentgelte	5.020,00	4.500	4.500	4.500	4.500	4.500
		63224000 für das Bestattungswesen	6.095,00	4.500	4.500	4.500	4.500	4.500
		63650000 Jagdpacht	-1.075,00	0	0	0	0	0
F 5	+	Privatrechtliche Leistungsentgelte	212.836,47	146.308	34.975	34.975	34.975	34.975
		64110000 Einzahlungen aus Verkäufen von Vorräten	209.165,47	142.258	30.925	30.925	30.925	30.925
		64120000 Mieten und Pachten	3.671,00	4.050	4.050	4.050	4.050	4.050
F 6	+	Kostenerstattungen und Kostenumlagen	1.832,00	10.555	10.550	10.550	10.550	10.550
		64243000 Kostenerstattungen, Kostenumlagen von Gemeinden und Gemeindeverbänden	632,00	2.855	2.850	2.850	2.850	2.850
		64250000 Kostenerstattungen, Kostenumlagen vom privaten Bereich	1.200,00	1.200	1.200	1.200	1.200	1.200
		64290000 Kostenerstattungen, Kostenumlagen von Sonstigen	0,00	6.500	6.500	6.500	6.500	6.500
F 7	+	Sonstige laufende Einzahlungen	52.276,63	66.500	61.500	61.500	61.500	61.500
		66250000 Konzessionsabgaben	50.039,86	65.000	60.000	60.000	60.000	60.000
		66280000 Jagdpachterträge, Pferchgelder, Weidegelder, Fischereipacht, soweit nicht zweckgebunden	250,00	0	0	0	0	0
		66290000 Weitere sonstige laufende Einzahlungen / Sonstige	1.986,77	1.500	1.500	1.500	1.500	1.500
F 8	=	Summe der laufenden Einzahlungen aus Verwaltungstätigkeit (Summe F 1 bis F 7)	280.905,10	239.863	160.525	111.525	111.525	111.525
F 9	-	Personal- und Versorgungsauszahlungen	1.795,43	1.825	0	0	0	0
		70221000 Vergütungen	1.272,04	1.300	0	0	0	0
		70222000 Leistungszulagen	23,42	25	0	0	0	0
		70320000 Beiträge zu Versorgungskassen für Arbeitnehmer	108,78	110	0	0	0	0
		70420000 Beiträge zur gesetzlichen Sozialversicherung für Arbeitnehmer	365,31	365	0	0	0	0
		70900000 Pauschalierte Lohnsteuer (auch Zahlungen über Knappschaft)	25,88	25	0	0	0	0
F 10	-	Auszahlungen für Sach- und Dienstleistungen	296.832,46	682.107	617.024	280.264	280.484	280.734
		72210000 Auszahlungen für Strom	42.560,09	20.200	20.200	20.330	20.450	20.590
		72220000 Auszahlungen für Gas	0,00	500	500	510	520	530
		72230000 Auszahlungen für Wasser/Abwasser	7.184,70	6.500	6.300	6.400	6.490	6.590
		72260000 Auszahlungen für die Abfallbeseitigung	4.190,22	4.000	4.000	4.000	4.000	4.000
		72311000 Unterhaltung der Grundstücke, Außenanlagen, Gebäude und Gebäudeeinrichtungen / Grundstücke	10.673,39	33.250	15.250	13.250	13.250	13.250
		72313000 Gebäude einschließlich der Bestandteile, die dem Gebäude zuzurechnen sind	1.710,10	115.500	228.000	3.000	3.000	3.000
		72321000 Bewirtschaftung der Grundstücke, Außenanlagen, Gebäude und Gebäudeeinrichtungen / Grundstücke	43.977,90	44.500	44.500	44.500	44.500	44.500
		72331000 Brücken, Tunnel und ingenieurtechnische Anlagen	0,00	500	500	500	500	500
		72338000 Straßen, Wege, Plätze und Verkehrsmittelanlagen	41.436,14	236.500	136.500	61.500	61.500	61.500
		72339000 Unterhaltung des Infrastrukturvermögens / Sonstige	706,86	5.000	6.000	6.000	6.000	6.000
		72370000 Unterhaltung der Betriebs- und Geschäftsausstattung	127,78	600	600	600	600	600

Teilfinanzhaushalt 2021

Gemeinde: 04 OG Eitelborn

Teilhaushalt 03 Gestaltung Umwelt

lfd. Nr.	Teilfinanzhaushalt	Ergebnis des Haushaltsvorjahres	Ansätze des Haushaltsvorjahres einschl. Nachträge	Ansatz des Haushaltsjahres	Planungsdaten des Haushaltsfolgejahres	Planungsdaten des zweiten Haushaltsfolgejahres	Planungsdaten des dritten Haushaltsfolgejahres
		2019	2020	2021	2022	2023	2024
		in €	in €	in €	in €	in €	in €
	72380000 Geringwertige Geräte, Ausstattungs-, Ausrüstungs- und sonstige Gebrauchsgegenstände	2.054,39	5.050	5.250	5.250	5.250	5.250
	72543000 Kostenerstattungen an Gemeinden und Gemeindeverbände	11.367,24	46.615	22.070	22.070	22.070	22.070
	72543001 Kostenerstattungen und Kostenumlagen an Gemeinden und Gemeindeverbände (Sonderumlage Forst)	6.832,38	6.900	6.280	6.280	6.280	6.280
	72590000 Kostenerstattungen an Sonstige	507,94	0	0	0	0	0
	72920000 Sonstige Auszahlungen für Dienstleistungen	123.503,33	156.492	121.074	86.074	86.074	86.074
F 14	- Sonstige laufende Auszahlungen	9.136,50	74.355	72.210	13.710	13.710	13.710
	76210000 Mieten, Pachten und Erbbauzinsen	45,00	50	50	50	50	50
	76253000 Gerichts-, Anwalts-, Notar-, Gerichtsvollzieherkosten usw.	0,00	2.000	5.000	5.000	5.000	5.000
	76255000 Auszahlungen für die Erstellung von Bebauungsplänen	0,00	15.000	15.000	2.500	2.500	2.500
	76256000 Auszahlungen für Durchführung von Umlegungsverfahren	0,00	30.000	30.000	0	0	0
	76390000 Sonstige Geschäftsauszahlungen	5.178,30	23.773	17.573	1.573	1.573	1.573
	76412000 Kfz-Versicherungen	0,00	0	105	105	105	105
	76416000 Umlagen an Schadensausgleichskassen	2.954,62	2.700	3.650	3.650	3.650	3.650
	76419000 Sonstige Versicherungen	35,05	36	36	36	36	36
	76420000 Beiträge zu Wirtschaftsverbänden, Berufsvertretungen und Vereinen	128,00	0	0	0	0	0
	76810000 Grundsteuer	795,53	796	796	796	796	796
F 15	= Summe der laufenden Auszahlungen aus Verwaltungstätigkeit (Summe F 9 bis F 14)	307.764,39	758.287	689.234	293.974	294.194	294.444
F 16	= Saldo der laufenden Ein- und Auszahlungen aus Verwaltungstätigkeit	-26.859,29	-518.424	-528.709	-182.449	-182.669	-182.919
F 20	= Saldo der ordentlichen Ein- und Auszahlungen (Summe F 16 + F 19)	-26.859,29	-518.424	-528.709	-182.449	-182.669	-182.919
F 22	Saldo der Ein- und Auszahlungen aus internen Leistungsbeziehungen	-21.214,39	-101.700	-75.000	-75.000	-75.000	-75.000
F 23	Summe der ordentlichen und außerordentlichen Ein- und Auszahlungen (Summe F 21 + F 22)	-48.073,68	-620.124	-603.709	-257.449	-257.669	-257.919
F 24	+ Einzahlungen aus Investitionszuwendungen	0,00	18.000	0	18.000	0	0
	68143000 Investitionszuwendungen von Gemeinden und Gemeindeverbänden	0,00	18.000	0	18.000	0	0
F 25	+ Einzahlungen aus Beiträgen und ähnlichen Entgelten	21.126,37	27.500	97.500	817.500	643.500	317.500
	68259000 Beiträge und ähnliche Entgelte von übrigen Bereichen	0,00	20.000	90.000	810.000	636.000	201.000
	68270000 Grabnutzungsentgelte	10.265,00	7.500	7.500	7.500	7.500	7.500
	68290000 Sonstige Beiträge und ähnliche Entgelte	10.861,37	0	0	0	0	109.000
F 27	= Summe der Einzahlungen aus Investitionstätigkeit (Summe F 24 bis F 26)	21.126,37	45.500	97.500	835.500	643.500	317.500
F 28	- Auszahlungen für immaterielle Vermögensgegenstände	24.737,26	18.000	87.000	3.000	53.000	18.000
	78159000 Investitionszuwendungen an den sonstigen privaten Bereich	19.450,00	18.000	7.000	3.000	18.000	18.000
	78420000 Auszahlungen für Investitionszuschüsse Nutzungsberechtigter	5.287,26	0	80.000	0	35.000	0
F 29	- Auszahlungen für Sachanlagen	53.190,19	1.104.000	1.277.000	668.000	541.000	0

Teilfinanzhaushalt 2021

Gemeinde: 04 OG Eitelborn

Teilhaushalt 03 Gestaltung Umwelt

lfd. Nr.	Teilfinanzhaushalt	Ergebnis des Haushaltsvorjahres	Ansätze des Haushaltsvorjahres einschl. Nachträge	Ansatz des Haushaltsjahres	Planungsdaten des Haushaltsfolgejahres	Planungsdaten des zweiten Haushaltsfolgejahres	Planungsdaten des dritten Haushaltsfolgejahres
		2019	2020	2021	2022	2023	2024
		in €	in €	in €	in €	in €	in €
	78593000 Anlagen im Bau (Baumaßnahme)	53.190,19	1.104.000	1.277.000	668.000	541.000	0
F 32	= Summe der Auszahlungen aus Investitionstätigkeit (Summe F 28 bis F 31)	77.927,45	1.122.000	1.364.000	671.000	594.000	18.000
F 33	= Saldo der Ein- und Auszahlungen aus Investitionstätigkeit (Saldo F 27 und F 32)	-56.801,08	-1.076.500	-1.266.500	164.500	49.500	299.500
F 34	= Finanzmittelüberschuss /-fehlbetrag des Teilhaushalts (Summe F 23 + F 33)	-104.874,76	-1.696.624	-1.870.209	-92.949	-208.169	41.581

Produktorientierte Darstellung des

Teilergebnishaushaltes 3

Teilfinanzhaushaltes 3

und

Darstellung der einzelnen

Produktsachkonten

Teilergebnishaushalt 2021

Gemeinde: 04 OG Eitelborn

Teilhaushalt 03 Gestaltung Umwelt
Leistung 51100 Räumliche Planungs- und Entwicklungsmaßnahmen

lfd. Nr.	Teilergebnishaushalt		Ergebnis des Haushaltsvorjahres	Ansätze des Haushaltsvorjahres einschl. Nachträge	Ansatz des Haushaltsjahres	Planungsdaten des Haushaltsfolgejahres	Planungsdaten des zweiten Haushaltsfolgejahres	Planungsdaten des dritten Haushaltsfolgejahres
			2019	2020	2021	2022	2023	2024
			in €	in €	in €	in €	in €	in €
E 1	+	Steuern und ähnliche Abgaben	0,00	0	0	0	0	0
E 2	+	Zuwendungen, allgemeine Umlagen und sonstige Transfererträge	0,00	0	0	0	0	0
E 3	+	Erträge der sozialen Sicherung	0,00	0	0	0	0	0
E 4	+	Öffentlich-rechtliche Leistungsentgelte	0,00	0	0	0	0	0
E 5	+	Privatrechtliche Leistungsentgelte	0,00	0	0	0	0	0
E 6	+	Kostenerstattungen und Kostenumlagen	0,00	0	0	0	0	0
E 7	+	Sonstige laufende Erträge	0,00	0	0	0	0	0
E 8	=	Summe der laufenden Erträge aus Verwaltungstätigkeit (Summe E 1 bis E 7)	0,00	0	0	0	0	0
E 9	-	Personal- und Versorgungsaufwendungen	0,00	0	0	0	0	0
E 10	-	Aufwendungen für Sach- und Dienstleistungen <i>52920000 sonstige Aufwendungen für Dienstleistungen</i> <i>jährlicher Pauschalansatz: 250 €</i> <i>Sonderbedarf 2020:</i> <i>15.000 € Rodungsarbeiten (3. Neuveranschlagung)</i> <i>5.000 € Artenschutzprüfung</i> <i>Sonderbedarf 2021:</i> <i>15.000 € Machbarkeitsstudie interkommunals Gewerbegebiet</i> <i>15.000 € Rodungsarbeiten (4. Neuveranschlagung)</i> <i>5.000 € Artenschutzprüfung (2. Neuveranschlagung)</i>	0,00	20.250	35.250	250	250	250
E 11	-	Abschreibungen	0,00	0	0	0	0	0
E 12	-	Zuwendungen, Umlagen und sonstige Transferaufwendungen	0,00	0	0	0	0	0
E 13	-	Aufwendungen der sozialen Sicherung	0,00	0	0	0	0	0
E 14	-	Sonstige laufende Aufwendungen <i>56255000 Aufwendungen für die Erstellung von Bebauungsplänen</i> <i>jährlicher Pauschalansatz: 2.500 €</i> <i>Sonderbedarf 2020: 12.500 € (B-Plan "Im Gehege/Am Waldchen") 2. Neuveranschlagung</i> <i>Sonderbedarf 2021: 12.500 € (B-Plan "Im Gehege/Am Waldchen") 3. Neuveranschlagung</i> <i>56256000 Aufwendungen für Durchführung von Umlegungsverfahren</i> <i>Sonderbedarf 2020: 30.000 € (3. Neuveranschlagung)</i> <i>Sonderbedarf 2021: 30.000 € (4. Neuveranschlagung)</i>	0,00	45.000	45.000	2.500	2.500	2.500
E 15	=	Summe der laufenden Aufwendungen aus Verwaltungstätigkeit (Summe E 9 bis E 14)	0,00	65.250	80.250	2.750	2.750	2.750
E 16	=	Laufendes Ergebnis aus Verwaltungstätigkeit (Saldo E 8 und E 15)	0,00	-65.250	-80.250	-2.750	-2.750	-2.750
E 17	+	Zinserträge und sonstige Finanzerträge	0,00	0	0	0	0	0
E 18	-	Zinsaufwendungen und sonstige Finanzaufwendungen	0,00	0	0	0	0	0
E 19	=	Saldo der Zins -und sonstigen Finanzerträge und -aufwendungen (Saldo E 17 und E 18)	0,00	0	0	0	0	0
E 20	=	Ordentliches Ergebnis (Summe E 16 bis E 19)	0,00	-65.250	-80.250	-2.750	-2.750	-2.750
E 21		Außerordentliches Ergebnis	0,00	0	0	0	0	0
E 22		Saldo aus internen Leistungsbeziehungen	0,00	0	0	0	0	0

Teilergebnishaushalt 2021

Gemeinde: 04 OG Eitelborn

Teilhaushalt 03 Gestaltung Umwelt
 Leistung 51100 Räumliche Planungs- und Entwicklungsmaßnahmen

lfd. Nr.	Teilergebnishaushalt		Ergebnis des Haushaltsvorjahres	Ansätze des Haushaltsvorjahres einschl. Nachträge	Ansatz des Haushaltsjahres	Planungsdaten des Haushaltsfolgejahres	Planungsdaten des zweiten Haushaltsfolgejahres	Planungsdaten des dritten Haushaltsfolgejahres
			2019	2020	2021	2022	2023	2024
			in €	in €	in €	in €	in €	in €
E 23	=	Jahresergebnis (Jahresüberschuss / Jahresfehlbetrag) des Teilhaushalts (Summe E 20 bis E 22)	0,00	-65.250	-80.250	-2.750	-2.750	-2.750

Teilergebnishaushalt 2021

Gemeinde: 04 OG Eitelborn

Teilhaushalt 03 Gestaltung Umwelt
Leistung 51130 Dorferneuerung , Städtebauförderung

lfd. Nr.	Teilergebnishaushalt		Ergebnis des Haushaltsvorjahres	Ansätze des Haushaltsvorjahres einschl. Nachträge	Ansatz des Haushaltsjahres	Planungsdaten des Haushaltsfolgejahres	Planungsdaten des zweiten Haushaltsfolgejahres	Planungsdaten des dritten Haushaltsfolgejahres
			2019	2020	2021	2022	2023	2024
			in €	in €	in €	in €	in €	in €
E 1	+	Steuern und ähnliche Abgaben	0,00	0	0	0	0	0
E 2	+	Zuwendungen, allgemeine Umlagen und sonstige Transfererträge	0,00	12.000	10.000	0	0	0
		<i>41442000 Zuweisungen und Zuschüsse für laufende Zwecke vom Land</i>	<i>0,00</i>	<i>12.000</i>	<i>10.000</i>	<i>0</i>	<i>0</i>	<i>0</i>
		<i>Zuschuss Dorfmoderation</i>						
E 3	+	Erträge der sozialen Sicherung	0,00	0	0	0	0	0
E 4	+	Öffentlich-rechtliche Leistungsentgelte	0,00	0	0	0	0	0
E 5	+	Privatrechtliche Leistungsentgelte	0,00	0	0	0	0	0
E 6	+	Kostenerstattungen und Kostenumlagen	0,00	0	0	0	0	0
E 7	+	Sonstige laufende Erträge	0,00	0	0	0	0	0
E 8	=	Summe der laufenden Erträge aus Verwaltungstätigkeit (Summe E 1 bis E 7)	0,00	12.000	10.000	0	0	0
E 9	-	Personal- und Versorgungsaufwendungen	0,00	0	0	0	0	0
E 10	-	Aufwendungen für Sach- und Dienstleistungen	0,00	0	0	0	0	0
E 11	-	Abschreibungen	1.730,00	2.600	4.550	4.550	4.550	2.810
		<i>53220000 Abschreibungen auf immaterielle Vermögensgegenstände aus geleisteten Zuwendungen</i>	<i>1.730,00</i>	<i>2.600</i>	<i>4.550</i>	<i>4.550</i>	<i>4.550</i>	<i>2.810</i>
E 12	-	Zuwendungen, Umlagen und sonstige Transferaufwendungen	0,00	0	0	0	0	0
E 13	-	Aufwendungen der sozialen Sicherung	0,00	0	0	0	0	0
E 14	-	Sonstige laufenden Aufwendungen	0,00	20.000	16.000	0	0	0
		<i>56390000 Geschäftsaufwendungen / Sonstiges Dorfmoderation</i>	<i>0,00</i>	<i>20.000</i>	<i>16.000</i>	<i>0</i>	<i>0</i>	<i>0</i>
E 15	=	Summe der laufenden Aufwendungen aus Verwaltungstätigkeit (Summe E 9 bis E 14)	1.730,00	22.600	20.550	4.550	4.550	2.810
E 16	=	Laufendes Ergebnis aus Verwaltungstätigkeit (Saldo E 8 und E 15)	-1.730,00	-10.600	-10.550	-4.550	-4.550	-2.810
E 17	+	Zinserträge und sonstige Finanzerträge	0,00	0	0	0	0	0
E 18	-	Zinsaufwendungen und sonstige Finanzaufwendungen	0,00	0	0	0	0	0
E 19	=	Saldo der Zins- und sonstigen Finanzerträge und -aufwendungen (Saldo E 17 und E 18)	0,00	0	0	0	0	0
E 20	=	Ordentliches Ergebnis (Summe E 16 bis E 19)	-1.730,00	-10.600	-10.550	-4.550	-4.550	-2.810
E 21		Außerordentliches Ergebnis	0,00	0	0	0	0	0
E 22		Saldo aus internen Leistungsbeziehungen	0,00	0	0	0	0	0
E 23	=	Jahresergebnis (Jahresüberschuss / Jahresfehlbetrag) des Teilhaushalts (Summe E 20 bis E 22)	-1.730,00	-10.600	-10.550	-4.550	-4.550	-2.810

Teilergebnishaushalt 2021

Gemeinde: 04 OG Eitelborn

Teilhaushalt 03 Gestaltung Umwelt
Leistung 54100 Gemeindestraßen

lfd. Nr.	Teilergebnishaushalt		Ergebnis des Haushaltsvorjahres	Ansätze des Haushaltsvorjahres einschl. Nachträge	Ansatz des Haushaltsjahres	Planungsdaten des Haushaltsfolgejahres	Planungsdaten des zweiten Haushaltsfolgejahres	Planungsdaten des dritten Haushaltsfolgejahres
			2019	2020	2021	2022	2023	2024
			in €	in €	in €	in €	in €	in €
E 1	+	Steuern und ähnliche Abgaben	0,00	0	0	0	0	0
E 2	+	Zuwendungen, allgemeine Umlagen und sonstige Transfererträge	7.810,00	7.820	7.820	7.820	7.820	7.820
		<i>41510000 Sonderposten aus Zuwendungen</i>	<i>7.810,00</i>	<i>7.820</i>	<i>7.820</i>	<i>7.820</i>	<i>7.820</i>	<i>7.820</i>
E 3	+	Erträge der sozialen Sicherung	0,00	0	0	0	0	0
E 4	+	Öffentlich-rechtliche Leistungsentgelte	196.157,00	196.160	196.160	196.160	196.160	196.160
		<i>43700000 Erträge aus der Auflösung von Sonderposten für Beiträge und ähnliche Entgelte</i>	<i>196.157,00</i>	<i>196.160</i>	<i>196.160</i>	<i>196.160</i>	<i>196.160</i>	<i>196.160</i>
E 5	+	Privatrechtliche Leistungsentgelte	375,00	300	300	300	300	300
		<i>44120000 Mieten und Pachten</i>	<i>375,00</i>	<i>300</i>	<i>300</i>	<i>300</i>	<i>300</i>	<i>300</i>
		<i>jährlicher Pauschalansatz: 300 € (Altkleidercontainer am Friedhofsparkplatz)</i>						
E 6	+	Kostenerstattungen und Kostenumlagen	632,00	0	0	0	0	0
		<i>44243000 Kostenerstattungen und Kostenumlagen von Gemeinden und Gemeindeverbänden</i>	<i>632,00</i>	<i>0</i>	<i>0</i>	<i>0</i>	<i>0</i>	<i>0</i>
E 7	+	Sonstige laufende Erträge	51.897,23	66.500	61.500	61.500	61.500	61.500
		<i>46250000 Konzessionsabgaben</i>	<i>50.039,86</i>	<i>65.000</i>	<i>60.000</i>	<i>60.000</i>	<i>60.000</i>	<i>60.000</i>
		<i>Strom: 53.000 €</i>						
		<i>Gas: 7.000 €</i>						
		<i>46290000 Weitere sonstige laufende Erträge / Sonstige Preisnachlässe für Netznutzung</i>	<i>1.857,37</i>	<i>1.500</i>	<i>1.500</i>	<i>1.500</i>	<i>1.500</i>	<i>1.500</i>
		<i>Strom: 1.500 €</i>						
E 8	=	Summe der laufenden Erträge aus Verwaltungstätigkeit (Summe E 1 bis E 7)	256.871,23	270.780	265.780	265.780	265.780	265.780
E 9	-	Personal- und Versorgungsaufwendungen	0,00	0	0	0	0	0
E 10	-	Aufwendungen für Sach- und Dienstleistungen	91.416,17	298.750	198.750	123.750	123.750	123.750
		<i>52210000 Aufwendungen für Strom</i>	<i>12.344,16</i>	<i>15.000</i>	<i>14.000</i>	<i>14.000</i>	<i>14.000</i>	<i>14.000</i>
		<i>Straßenbeleuchtung</i>						
		<i>52313000 Gebäude einschließlich der Bestandteile, die dem Gebäude zuzurechnen sind</i>	<i>0,00</i>	<i>250</i>	<i>250</i>	<i>250</i>	<i>250</i>	<i>250</i>
		<i>jährlicher Pauschalansatz: 250 € (Buswartehalle)</i>						
		<i>52321000 Bewirtschaftung der Grundstücke (Aufwendungen für lfd. Straßenoberflächenentwässerung)</i>	<i>43.977,90</i>	<i>44.500</i>	<i>44.500</i>	<i>44.500</i>	<i>44.500</i>	<i>44.500</i>
		<i>52338000 Straßen, Wege, Plätze und Verkehrslenkungsanlagen</i>	<i>31.089,29</i>	<i>225.000</i>	<i>125.000</i>	<i>50.000</i>	<i>50.000</i>	<i>50.000</i>
		<i>jährlicher Pauschalansatz: 50.000 € (Straßenunterhaltung)</i>						
		<i>Sonderbedarfe 2020:</i>						
		<i>125.000 € (Sanierung Hunselweg)</i>						
		<i>15.000 € (Maßnahmen aus Verkehrskonzept)</i>						
		<i>Sonderbedarf 2021:</i>						
		<i>75.000 € (Deckensanierung Kiefernweg/Lärchenweg)</i>						
		<i>52339000 Unterhaltung des Infrastrukturvermögens / Sonstiges</i>	<i>387,94</i>	<i>5.000</i>	<i>6.000</i>	<i>6.000</i>	<i>6.000</i>	<i>6.000</i>
		<i>jährlicher Pauschalansatz: 6.000 € (Straßen- und Weihnachtsbeleuchtung)</i>						
		<i>52380000 Geringwertige Geräte, Ausstattungs-, Ausrüstungs- und sonstige Gebrauchsgegenstände</i>	<i>854,39</i>	<i>4.000</i>	<i>4.000</i>	<i>4.000</i>	<i>4.000</i>	<i>4.000</i>
		<i>jährlicher Pauschalansatz: 4.000 €</i>						

Teilergebnishaushalt 2021

Gemeinde: 04 OG Eitelborn

Teilhaushalt 03 Gestaltung Umwelt
Leistung 54100 Gemeinestraßen

lfd. Nr.	Teilergebnishaushalt	Ergebnis des Haushaltsvorjahres	Ansätze des Haushaltsvorjahres einschl. Nachträge	Ansatz des Haushaltsjahres	Planungsdaten des Haushaltsfolgejahres	Planungsdaten des zweiten Haushaltsfolgejahres	Planungsdaten des dritten Haushaltsfolgejahres
		2019	2020	2021	2022	2023	2024
		in €	in €	in €	in €	in €	in €
	52920000 sonstige Aufwendungen für Dienstleistungen Sinkkastenreinigung	2.762,49	5.000	5.000	5.000	5.000	5.000
E 11	- Abschreibungen	287.148,00	289.750	286.850	286.820	286.810	286.460
	53220000 Abschreibungen auf immaterielle Vermögensgegenstände aus geleisteten Zuwendungen	6.593,00	6.590	6.590	6.590	6.590	6.590
	53230000 Abschreibungen auf gezahlte Investitionszuschüsse als Nutzungsberechtigter	31.692,00	31.690	31.410	31.410	31.410	31.420
	53490000 Abschreibungen auf bebaute Grundstücke und grundstücksgleiche Rechte mit sonstigen Gebäuden	415,00	410	410	410	410	410
	53510000 Brücken, Tunnel und ingenieurtechnische Anlagen	112,00	110	110	110	110	110
	53580000 Straßen, Wege, Plätze und Verkehrsmittelanlagen	248.164,00	250.780	248.160	248.160	248.170	247.810
	53850000 Abschreibungen auf die Betriebs- und Geschäftsausstattung	172,00	170	170	140	120	120
E 12	- Zuwendungen, Umlagen und sonstige Transferaufwendungen	0,00	0	0	0	0	0
E 13	- Aufwendungen der sozialen Sicherung	0,00	0	0	0	0	0
E 14	- Sonstige laufende Aufwendungen	45,00	2.050	5.050	5.050	5.050	5.050
	56210000 Mieten, Pachten und Erbbauzinsen Nutzung Grundstück Buswartehalle	45,00	50	50	50	50	50
	56253000 Gerichts-, Anwalts-, Notar-, Gerichtsvollzieherkosten usw. Einführung wiederkehrende Beiträge	0,00	2.000	5.000	5.000	5.000	5.000
E 15	= Summe der laufenden Aufwendungen aus Verwaltungstätigkeit (Summe E 9 bis E 14)	378.609,17	590.550	490.650	415.620	415.610	415.260
E 16	= Laufendes Ergebnis aus Verwaltungstätigkeit (Saldo E 8 und E 15)	-121.737,94	-319.770	-224.870	-149.840	-149.830	-149.480
E 17	+ Zinserträge und sonstige Finanzerträge	0,00	0	0	0	0	0
E 18	- Zinsaufwendungen und sonstige Finanzaufwendungen	0,00	0	0	0	0	0
E 19	= Saldo der Zins- und sonstigen Finanzerträge und -aufwendungen (Saldo E 17 und E 18)	0,00	0	0	0	0	0
E 20	= Ordentliches Ergebnis (Summe E 16 bis E 19)	-121.737,94	-319.770	-224.870	-149.840	-149.830	-149.480
E 21	Außerordentliches Ergebnis	0,00	0	0	0	0	0
E 22	Saldo aus internen Leistungsbeziehungen	-3.991,10	-25.000	-20.000	-20.000	-20.000	-20.000
E 23	= Jahresergebnis (Jahresüberschuss / Jahresfehlbetrag) des Teilhaushalts (Summe E 20 bis E 22)	-125.729,04	-344.770	-244.870	-169.840	-169.830	-169.480

Teilergebnishaushalt 2021

Gemeinde: 04 OG Eitelborn

Teilhaushalt 03 Gestaltung Umwelt
Leistung 54510 Kommunale Straßenreinigung, kommunaler Winterdienst

lfd. Nr.	Teilergebnishaushalt		Ergebnis des Haushaltsvorjahres	Ansätze des Haushaltsvorjahres einschl. Nachträge	Ansatz des Haushaltsjahres	Planungsdaten des Haushaltsfolgejahres	Planungsdaten des zweiten Haushaltsfolgejahres	Planungsdaten des dritten Haushaltsfolgejahres
			2019	2020	2021	2022	2023	2024
			in €	in €	in €	in €	in €	in €
E 1	+	Steuern und ähnliche Abgaben	0,00	0	0	0	0	0
E 2	+	Zuwendungen, allgemeine Umlagen und sonstige Transfererträge	0,00	0	0	0	0	0
E 3	+	Erträge der sozialen Sicherung	0,00	0	0	0	0	0
E 4	+	Öffentlich-rechtliche Leistungsentgelte	0,00	0	0	0	0	0
E 5	+	Privatrechtliche Leistungsentgelte	0,00	0	0	0	0	0
E 6	+	Kostenerstattungen und Kostenumlagen	0,00	50	50	50	50	50
		<i>44243000 Kostenerstattungen und Kostenumlagen von Gemeinden und Gemeindeverbänden</i>	<i>0,00</i>	<i>50</i>	<i>50</i>	<i>50</i>	<i>50</i>	<i>50</i>
		<i>jährlicher Pauschalansatz: 50 € (Erstatt. OG Neuhäusel: Winterdienst)</i>						
E 7	+	Sonstige laufende Erträge	0,00	0	0	0	0	0
E 8	=	Summe der laufenden Erträge aus Verwaltungstätigkeit (Summe E 1 bis E 7)	0,00	50	50	50	50	50
E 9	-	Personal- und Versorgungsaufwendungen	0,00	0	0	0	0	0
E 10	-	Aufwendungen für Sach- und Dienstleistungen	1.440,00	5.500	5.500	5.500	5.500	5.500
		<i>52338000 Straßen, Wege, Plätze und Verkehrslenkungsanlagen</i>	<i>1.440,00</i>	<i>5.500</i>	<i>5.500</i>	<i>5.500</i>	<i>5.500</i>	<i>5.500</i>
		<i>jährlicher Pauschalansatz: 5.500 € (Winterdienst)</i>						
E 11	-	Abschreibungen	0,00	0	0	0	0	0
E 12	-	Zuwendungen, Umlagen und sonstige Transferaufwendungen	0,00	0	0	0	0	0
E 13	-	Aufwendungen der sozialen Sicherung	0,00	0	0	0	0	0
E 14	-	Sonstige laufende Aufwendungen	0,00	0	0	0	0	0
E 15	=	Summe der laufenden Aufwendungen aus Verwaltungstätigkeit (Summe E 9 bis E 14)	1.440,00	5.500	5.500	5.500	5.500	5.500
E 16	=	Laufendes Ergebnis aus Verwaltungstätigkeit (Saldo E 8 und E 15)	-1.440,00	-5.450	-5.450	-5.450	-5.450	-5.450
E 17	+	Zinserträge und sonstige Finanzerträge	0,00	0	0	0	0	0
E 18	-	Zinsaufwendungen und sonstige Finanzaufwendungen	0,00	0	0	0	0	0
E 19	=	Saldo der Zins- und sonstigen Finanzerträge und -aufwendungen (Saldo E 17 und E 18)	0,00	0	0	0	0	0
E 20	=	Ordentliches Ergebnis (Summe E 16 bis E 19)	-1.440,00	-5.450	-5.450	-5.450	-5.450	-5.450
E 21		Außerordentliches Ergebnis	0,00	0	0	0	0	0
E 22		Saldo aus internen Leistungsbeziehungen	-2.359,23	-7.500	-4.500	-4.500	-4.500	-4.500
E 23	=	Jahresergebnis (Jahresüberschuss / Jahresfehlbetrag) des Teilhaushalts (Summe E 20 bis E 22)	-3.799,23	-12.950	-9.950	-9.950	-9.950	-9.950

Teilergebnishaushalt 2021

Gemeinde: 04 OG Eitelborn

Teilhaushalt 03 Gestaltung Umwelt
Leistung 55110 Öffentliches Grün, Landschaftsbau

lfd. Nr.	Teilergebnishaushalt		Ergebnis des Haushaltsvorjahres	Ansätze des Haushaltsvorjahres einschl. Nachträge	Ansatz des Haushaltsjahres	Planungsdaten des Haushaltsfolgejahres	Planungsdaten des zweiten Haushaltsfolgejahres	Planungsdaten des dritten Haushaltsfolgejahres
			2019	2020	2021	2022	2023	2024
			in €	in €	in €	in €	in €	in €
E 1	+	Steuern und ähnliche Abgaben	0,00	0	0	0	0	0
E 2	+	Zuwendungen, allgemeine Umlagen und sonstige Transfererträge	0,00	0	0	0	0	0
E 3	+	Erträge der sozialen Sicherung	0,00	0	0	0	0	0
E 4	+	Öffentlich-rechtliche Leistungsentgelte	0,00	0	0	0	0	0
E 5	+	Privatrechtliche Leistungsentgelte	0,00	0	0	0	0	0
E 6	+	Kostenerstattungen und Kostenumlagen	0,00	0	0	0	0	0
E 7	+	Sonstige laufende Erträge	0,00	0	0	0	0	0
E 8	=	Summe der laufenden Erträge aus Verwaltungstätigkeit (Summe E 1 bis E 7)	0,00	0	0	0	0	0
E 9	-	Personal- und Versorgungsaufwendungen	0,00	0	0	0	0	0
E 10	-	Aufwendungen für Sach- und Dienstleistungen	16.098,01	13.800	17.800	15.870	15.920	15.990
		<i>52210000 Aufwendungen für Strom</i>	<i>291,98</i>	<i>300</i>	<i>300</i>	<i>310</i>	<i>310</i>	<i>320</i>
		<i>Stromverbrauch Brunnen</i>						
		<i>52230000 Aufwendungen für Wasser/Abwasser</i>	<i>2.845,35</i>	<i>3.000</i>	<i>2.800</i>	<i>2.860</i>	<i>2.910</i>	<i>2.970</i>
		<i>52311000 Unterhaltung der Grundstücke</i>	<i>12.679,77</i>	<i>10.000</i>	<i>12.000</i>	<i>10.000</i>	<i>10.000</i>	<i>10.000</i>
		<i>jährlicher Pauschalansatz: 8.000 € Baumpflege</i>						
		<i>Sonderbedarf 2021: 2.000 € Pflegemaßnahmen BPI Struthfeld</i>						
		<i>52370000 Unterhaltung der Betriebs- und Geschäftsausstattung</i>	<i>0,00</i>	<i>200</i>	<i>200</i>	<i>200</i>	<i>200</i>	<i>200</i>
		<i>jährlicher Pauschalansatz: 200 €</i>						
		<i>52380000 Geringwertige Geräte, Ausstattungs-, Ausrüstungs- und sonstige Gebrauchsgegenstände</i>	<i>280,91</i>	<i>300</i>	<i>500</i>	<i>500</i>	<i>500</i>	<i>500</i>
		<i>jährlicher Pauschalansatz: 500 €</i>						
		<i>52920000 sonstige Aufwendungen für Dienstleistungen</i>	<i>0,00</i>	<i>0</i>	<i>2.000</i>	<i>2.000</i>	<i>2.000</i>	<i>2.000</i>
		<i>Baumkontrolle</i>						
E 11	-	Abschreibungen	45,00	40	40	40	40	40
		<i>53850000 Abschreibungen auf die Betriebs- und Geschäftsausstattung</i>	<i>45,00</i>	<i>40</i>	<i>40</i>	<i>40</i>	<i>40</i>	<i>40</i>
E 12	-	Zuwendungen, Umlagen und sonstige Transferaufwendungen	0,00	0	0	0	0	0
E 13	-	Aufwendungen der sozialen Sicherung	0,00	0	0	0	0	0
E 14	-	Sonstige laufenden Aufwendungen	0,00	0	0	0	0	0
E 15	=	Summe der laufenden Aufwendungen aus Verwaltungstätigkeit (Summe E 9 bis E 14)	16.143,01	13.840	17.840	15.910	15.960	16.030
E 16	=	Laufendes Ergebnis aus Verwaltungstätigkeit (Saldo E 8 und E 15)	-16.143,01	-13.840	-17.840	-15.910	-15.960	-16.030
E 17	+	Zinserträge und sonstige Finanzerträge	0,00	0	0	0	0	0
E 18	-	Zinsaufwendungen und sonstige Finanzaufwendungen	0,00	0	0	0	0	0
E 19	=	Saldo der Zins -und sonstigen Finanzerträge und -aufwendungen (Saldo E 17 und E 18)	0,00	0	0	0	0	0
E 20	=	Ordentliches Ergebnis (Summe E 16 bis E 19)	-16.143,01	-13.840	-17.840	-15.910	-15.960	-16.030
E 21		Außerordentliches Ergebnis	0,00	0	0	0	0	0
E 22		Saldo aus internen Leistungsbeziehungen	-6.639,40	-30.000	-25.000	-25.000	-25.000	-25.000
E 23	=	Jahresergebnis (Jahresüberschuss / Jahresfehlbetrag) des Teilhaushalts (Summe E 20 bis E 22)	-22.782,41	-43.840	-42.840	-40.910	-40.960	-41.030

Teilergebnishaushalt 2021

Gemeinde: 04 OG Eitelborn

Teilhaushalt 03 Gestaltung Umwelt
Leistung 55120 Sonstige Erholungseinrichtungen

lfd. Nr.	Teilergebnishaushalt		Ergebnis des Haushaltsvorjahres	Ansätze des Haushaltsvorjahres einschl. Nachträge	Ansatz des Haushaltsjahres	Planungsdaten des Haushaltsfolgejahres	Planungsdaten des zweiten Haushaltsfolgejahres	Planungsdaten des dritten Haushaltsfolgejahres
			2019	2020	2021	2022	2023	2024
			in €	in €	in €	in €	in €	in €
E 1	+	Steuern und ähnliche Abgaben	0,00	0	0	0	0	0
E 2	+	Zuwendungen, allgemeine Umlagen und sonstige Transfererträge	0,00	0	110	110	110	110
		<i>41510000 Sonderposten aus Zuwendungen</i>	<i>0,00</i>	<i>0</i>	<i>110</i>	<i>110</i>	<i>110</i>	<i>110</i>
E 3	+	Erträge der sozialen Sicherung	0,00	0	0	0	0	0
E 4	+	Öffentlich-rechtliche Leistungsentgelte	0,00	0	0	0	0	0
E 5	+	Privatrechtliche Leistungsentgelte	0,00	0	0	0	0	0
E 6	+	Kostenerstattungen und Kostenumlagen	1.200,00	7.700	7.700	7.700	7.700	7.700
		<i>44250000 Kostenerstattungen und Kostenumlagen vom privaten Bereich</i>	<i>1.200,00</i>	<i>1.200</i>	<i>1.200</i>	<i>1.200</i>	<i>1.200</i>	<i>1.200</i>
		<i>Zuschuss zur Pflege der Sporkenburg</i>						
		<i>44290000 Kostenerstattungen und Kostenumlagen von Sonstigen</i>	<i>0,00</i>	<i>6.500</i>	<i>6.500</i>	<i>6.500</i>	<i>6.500</i>	<i>6.500</i>
		<i>Kostenerstattungen (u.a. "Auf dem Nörrberg"):</i>						
		<i>Pfadfinder, Schützenverein, FFW-Eitelborn: 6.500 €</i>						
E 7	+	Sonstige laufende Erträge	0,00	0	0	0	0	0
E 8	=	Summe der laufenden Erträge aus Verwaltungstätigkeit (Summe E 1 bis E 7)	1.200,00	7.700	7.810	7.810	7.810	7.810
E 9	-	Personal- und Versorgungsaufwendungen	0,00	0	0	0	0	0
E 10	-	Aufwendungen für Sach- und Dienstleistungen	6.576,99	5.550	5.050	5.060	5.070	5.080
		<i>52220000 Aufwendungen für Gas</i>	<i>0,00</i>	<i>500</i>	<i>500</i>	<i>510</i>	<i>520</i>	<i>530</i>
		<i>52230000 Aufwendungen für Wasser/Abwasser Pumpstation Nörrberg</i>	<i>2.529,14</i>	<i>1.500</i>	<i>1.500</i>	<i>1.500</i>	<i>1.500</i>	<i>1.500</i>
		<i>52311000 Unterhaltung der Grundstücke</i>	<i>3.243,94</i>	<i>250</i>	<i>250</i>	<i>250</i>	<i>250</i>	<i>250</i>
		<i>jährlicher Pauschalansatz: 250 €</i>						
		<i>52313000 Gebäude einschließlich der Bestandteile, die dem Gebäude zuzurechnen sind</i>	<i>168,19</i>	<i>2.000</i>	<i>1.500</i>	<i>1.500</i>	<i>1.500</i>	<i>1.500</i>
		<i>jährlicher Pauschalansatz: 1.500 €</i>						
		<i>52338000 Straßen, Wege, Plätze und Verkehrsmittelanlagen</i>	<i>0,00</i>	<i>1.000</i>	<i>1.000</i>	<i>1.000</i>	<i>1.000</i>	<i>1.000</i>
		<i>jährlicher Pauschalansatz: 1.000 € (Beschilderung und Wegepflege von Wanderwegen)</i>						
		<i>52370000 Unterhaltung der Betriebs- und Geschäftsausstattung</i>	<i>127,78</i>	<i>150</i>	<i>150</i>	<i>150</i>	<i>150</i>	<i>150</i>
		<i>jährlicher Pauschalansatz: 150 €</i>						
		<i>(Überprüfung Gasbehälter und Feuerlöscher)</i>						
		<i>52380000 Geringwertige Geräte, Ausstattungs-, Ausrüstungs- und sonstige Gebrauchsgegenstände</i>	<i>0,00</i>	<i>150</i>	<i>150</i>	<i>150</i>	<i>150</i>	<i>150</i>
		<i>jährlicher Pauschalansatz: 150 €</i>						
		<i>Sonderbedarf 2019: Anschaffung Beschilderung Wanderwege</i>						
		<i>52590000 Kostenerstattungen an Sonstige</i>	<i>507,94</i>	<i>0</i>	<i>0</i>	<i>0</i>	<i>0</i>	<i>0</i>
E 11	-	Abschreibungen	773,26	500	870	590	590	590
		<i>53230000 Abschreibungen auf gezahlte Investitionszuschüsse als Nutzungsberechtigter</i>	<i>464,26</i>	<i>200</i>	<i>460</i>	<i>460</i>	<i>460</i>	<i>460</i>
		<i>53590000 Abschreibungen auf sonstige Bauten des Infrastrukturvermögens</i>	<i>309,00</i>	<i>300</i>	<i>310</i>	<i>30</i>	<i>30</i>	<i>30</i>
		<i>53850000 Abschreibungen auf die Betriebs- und Geschäftsausstattung</i>	<i>0,00</i>	<i>0</i>	<i>100</i>	<i>100</i>	<i>100</i>	<i>100</i>

Teilergebnishaushalt 2021

Gemeinde: 04 OG Eitelborn

Teilhaushalt 03 Gestaltung Umwelt
Leistung 55120 Sonstige Erholungseinrichtungen

lfd. Nr.	Teilergebnishaushalt	Ergebnis des Haushaltsvorjahres	Ansätze des Haushaltsvorjahres einschl. Nachträge	Ansatz des Haushaltsjahres	Planungsdaten des Haushaltsfolgejahres	Planungsdaten des zweiten Haushaltsfolgejahres	Planungsdaten des dritten Haushaltsfolgejahres	
		2019	2020	2021	2022	2023	2024	
		in €	in €	in €	in €	in €	in €	
E 12	-	Zuwendungen, Umlagen und sonstige Transferaufwendungen	0,00	0	0	0	0	0
E 13	-	Aufwendungen der sozialen Sicherung	0,00	0	0	0	0	0
E 14	-	Sonstige laufenden Aufwendungen	0,00	250	0	0	0	0
		<i>56390000 Geschäftsaufwendungen / Sonstiges</i>	<i>0,00</i>	<i>250</i>	<i>0</i>	<i>0</i>	<i>0</i>	<i>0</i>
E 15	=	Summe der laufenden Aufwendungen aus Verwaltungstätigkeit (Summe E 9 bis E 14)	7.350,25	6.300	5.920	5.650	5.660	5.670
E 16	=	Laufendes Ergebnis aus Verwaltungstätigkeit (Saldo E 8 und E 15)	-6.150,25	1.400	1.890	2.160	2.150	2.140
E 17	+	Zinserträge und sonstige Finanzerträge	0,00	0	0	0	0	0
E 18	-	Zinsaufwendungen und sonstige Finanzaufwendungen	0,00	0	0	0	0	0
E 19	=	Saldo der Zins -und sonstigen Finanzerträge und -aufwendungen (Saldo E 17 und E 18)	0,00	0	0	0	0	0
E 20	=	Ordentliches Ergebnis (Summe E 16 bis E 19)	-6.150,25	1.400	1.890	2.160	2.150	2.140
E 21		Außerordentliches Ergebnis	0,00	0	0	0	0	0
E 22		Saldo aus internen Leistungsbeziehungen	0,00	-10.000	-5.000	-5.000	-5.000	-5.000
E 23	=	Jahresergebnis (Jahresüberschuss / Jahresfehlbetrag) des Teilhaushalts (Summe E 20 bis E 22)	-6.150,25	-8.600	-3.110	-2.840	-2.850	-2.860

Teilergebnishaushalt 2021

Gemeinde: 04 OG Eitelborn

Teilhaushalt 03 Gestaltung Umwelt
Leistung 55310 Friedhofswesen (Friedhofsanlagen, einschließlich Friedwald)

lfd. Nr.	Teilergebnishaushalt		Ergebnis des Haushaltsvorjahres	Ansätze des Haushaltsvorjahres einschl. Nachträge	Ansatz des Haushaltsjahres	Planungsdaten des Haushaltsfolgejahres	Planungsdaten des zweiten Haushaltsfolgejahres	Planungsdaten des dritten Haushaltsfolgejahres
			2019	2020	2021	2022	2023	2024
			in €	in €	in €	in €	in €	in €
E 1	+	Steuern und ähnliche Abgaben	0,00	0	0	0	0	0
E 2	+	Zuwendungen, allgemeine Umlagen und sonstige Transfererträge	121,00	130	130	130	130	130
		<i>41510000 Sonderposten aus Zuwendungen</i>	<i>121,00</i>	<i>130</i>	<i>130</i>	<i>130</i>	<i>130</i>	<i>130</i>
E 3	+	Erträge der sozialen Sicherung	0,00	0	0	0	0	0
E 4	+	Öffentlich-rechtliche Leistungsentgelte	13.305,90	11.220	11.390	11.260	11.210	11.140
		<i>43224000 Entgelte / für das Bestattungswesen</i>	<i>5.902,00</i>	<i>4.500</i>	<i>4.500</i>	<i>4.500</i>	<i>4.500</i>	<i>4.500</i>
		<i>43900000 Erträge aus der Auflösung von Sonderposten für Grabnutzungsentgelte</i>	<i>7.403,90</i>	<i>6.720</i>	<i>6.890</i>	<i>6.760</i>	<i>6.710</i>	<i>6.640</i>
E 5	+	Privatrechtliche Leistungsentgelte	0,00	0	0	0	0	0
E 6	+	Kostenerstattungen und Kostenumlagen	0,00	0	0	0	0	0
E 7	+	Sonstige laufende Erträge	0,00	0	0	0	0	0
E 8	=	Summe der laufenden Erträge aus Verwaltungstätigkeit (Summe E 1 bis E 7)	13.426,90	11.350	11.520	11.390	11.340	11.270
E 9	-	Personal- und Versorgungsaufwendungen	1.795,43	1.825	0	0	0	0
		<i>50221000 Vergütungen</i>	<i>1.272,04</i>	<i>1.300</i>	<i>0</i>	<i>0</i>	<i>0</i>	<i>0</i>
		<i>Februar 2020 ausgeschieden</i>						
		<i>50222000 Leistungszulagen</i>	<i>23,42</i>	<i>25</i>	<i>0</i>	<i>0</i>	<i>0</i>	<i>0</i>
		<i>50320000 Beiträge zu Versorgungskassen für Arbeitnehmer</i>	<i>108,78</i>	<i>110</i>	<i>0</i>	<i>0</i>	<i>0</i>	<i>0</i>
		<i>50420000 Beiträge zur gesetzlichen Sozialversicherung für Arbeitnehmer</i>	<i>365,31</i>	<i>365</i>	<i>0</i>	<i>0</i>	<i>0</i>	<i>0</i>
		<i>50900000 Pauschalierter Lohnsteuer (auch Zahlungen über Knappschaft)</i>	<i>25,88</i>	<i>25</i>	<i>0</i>	<i>0</i>	<i>0</i>	<i>0</i>
E 10	-	Aufwendungen für Sach- und Dienstleistungen	40.369,35	147.900	241.900	17.040	17.180	17.330
		<i>52210000 Aufwendungen für Strom</i>	<i>6.319,36</i>	<i>4.000</i>	<i>5.000</i>	<i>5.100</i>	<i>5.200</i>	<i>5.310</i>
		<i>52230000 Aufwendungen für Wasser/Abwasser</i>	<i>1.810,21</i>	<i>2.000</i>	<i>2.000</i>	<i>2.040</i>	<i>2.080</i>	<i>2.120</i>
		<i>52260000 Aufwendungen für die Abfallbeseitigung</i>	<i>4.119,51</i>	<i>4.000</i>	<i>4.000</i>	<i>4.000</i>	<i>4.000</i>	<i>4.000</i>
		<i>52311000 Unterhaltung der Grundstücke</i>	<i>2.972,91</i>	<i>23.000</i>	<i>3.000</i>	<i>3.000</i>	<i>3.000</i>	<i>3.000</i>
		<i>jährlicher Pauschalansatz: 3.000 €</i>						
		<i>Sonderbedarf 2020: Umgestaltung ehemaliges Fichtenwäldchen (20.000 €)</i>						
		<i>52313000 Gebäude einschließlich der Bestandteile, die dem Gebäude zuzurechnen sind</i>	<i>1.467,13</i>	<i>113.000</i>	<i>226.000</i>	<i>1.000</i>	<i>1.000</i>	<i>1.000</i>
		<i>jährlicher Pauschalansatz: 1.000 €</i>						
		<i>Sonderbedarf 2019: 42.000 € Dacherneuerung Einsegnungshalle (2. Neuveranschlagung)</i>						
		<i>Sonderbedarf 2020: 42.000 € Dacherneuerung Einsegnungshalle (3. Neuveranschlagung)</i>						
		<i>70.000 € Renovierung Einsegnungshalle</i>						
		<i>Sonderbedarf 2021: 225.000 € Renovierung Einsegnungshalle (4. Neuveranschlagung)</i>						
		<i>52370000 Unterhaltung der Betriebs- und Geschäftsausstattung</i>	<i>0,00</i>	<i>150</i>	<i>150</i>	<i>150</i>	<i>150</i>	<i>150</i>
		<i>jährlicher Pauschalansatz: 150 €</i>						
		<i>52380000 Geringwertige Geräte, Ausstattungs- und sonstige Gebrauchsgegenstände</i>	<i>919,09</i>	<i>500</i>	<i>500</i>	<i>500</i>	<i>500</i>	<i>500</i>
		<i>jährlicher Pauschalansatz: 500 €</i>						

Teilergebnishaushalt 2021

Gemeinde: 04 OG Eitelborn

Teilhaushalt 03 Gestaltung Umwelt
Leistung 55310 Friedhofswesen (Friedhofsanlagen, einschließlich Friedwald)

lfd. Nr.	Teilergebnishaushalt	Ergebnis des Haushaltsvorjahres	Ansätze des Haushaltsvorjahres einschl. Nachträge	Ansatz des Haushaltsjahres	Planungsdaten des Haushaltsfolgejahres	Planungsdaten des zweiten Haushaltsfolgejahres	Planungsdaten des dritten Haushaltsfolgejahres
		2019	2020	2021	2022	2023	2024
		in €	in €	in €	in €	in €	in €
	52920000 sonstige Aufwendungen für Dienstleistungen jährlicher Pauschalansatz: 1.250 € (1.000 € Grabaushub; 250 € Prüfung Standsicherheit Grabsteine)	22.761,14	1.250	1.250	1.250	1.250	1.250
E 11	- Abschreibungen	6.349,00	6.330	6.330	6.330	6.330	6.320
	53300000 Abschreibungen auf unbebaute Grundstücke und grundstücksgleiche Rechte	274,00	270	270	270	270	270
	53490000 Abschreibungen auf bebaute Grundstücke und grundstücksgleiche Rechte mit sonstigen Gebäuden	3.706,00	3.700	3.700	3.700	3.700	3.690
	53850000 Abschreibungen auf die Betriebs- und Geschäftsausstattung	196,00	190	190	190	190	190
	53860000 Abschreibungen auf Nutzpflanzen und Nutztiere	2.173,00	2.170	2.170	2.170	2.170	2.170
E 12	- Zuwendungen, Umlagen und sonstige Transferaufwendungen	0,00	0	0	0	0	0
E 13	- Aufwendungen der sozialen Sicherung	0,00	0	0	0	0	0
E 14	- Sonstige laufenden Aufwendungen	0,00	150	150	150	150	150
	56390000 Geschäftsaufwendungen / Sonstiges jährlicher Pauschalansatz: 150 €	0,00	150	150	150	150	150
E 15	= Summe der laufenden Aufwendungen aus Verwaltungstätigkeit (Summe E 9 bis E 14)	48.513,78	156.205	248.380	23.520	23.660	23.800
E 16	= Laufendes Ergebnis aus Verwaltungstätigkeit (Saldo E 8 und E 15)	-35.086,88	-144.855	-236.860	-12.130	-12.320	-12.530
E 17	+ Zinserträge und sonstige Finanzerträge	0,00	0	0	0	0	0
E 18	- Zinsaufwendungen und sonstige Finanzaufwendungen	0,00	0	0	0	0	0
E 19	= Saldo der Zins- und sonstigen Finanzerträge und -aufwendungen (Saldo E 17 und E 18)	0,00	0	0	0	0	0
E 20	= Ordentliches Ergebnis (Summe E 16 bis E 19)	-35.086,88	-144.855	-236.860	-12.130	-12.320	-12.530
E 21	Außerordentliches Ergebnis	0,00	0	0	0	0	0
E 22	Saldo aus internen Leistungsbeziehungen	-5.585,68	-25.000	-15.000	-15.000	-15.000	-15.000
E 23	= Jahresergebnis (Jahresüberschuss / Jahresfehlbetrag) des Teilhaushalts (Summe E 20 bis E 22)	-40.672,56	-169.855	-251.860	-27.130	-27.320	-27.530

Teilergebnishaushalt 2021

Gemeinde: 04 OG Eitelborn

Teilhaushalt 03 Gestaltung Umwelt
Leistung 55510 Kommunale Forstwirtschaft

lfd. Nr.	Teilergebnishaushalt		Ergebnis des Haushalts-	Ansätze des Haushalts-	Ansatz des Haushalts-	Planungs-	Planungs-	Planungs-
			vorjahres	vorjahres einschl. Nachträge	jahres	daten des Haushalts-	daten des zweiten Haushalts-	daten des dritten Haushalts-
			2019	2020	2021	2022	2023	2024
			in €	in €	in €	in €	in €	in €
E 1	+	Steuern und ähnliche Abgaben	0,00	0	0	0	0	0
E 2	+	Zuwendungen, allgemeine Umlagen und sonstige Transfererträge	8.940,00	0	39.000	0	0	0
		<i>41442000 Zuweisungen und Zuschüsse für laufende Zwecke vom Land</i>	<i>8.940,00</i>	<i>0</i>	<i>39.000</i>	<i>0</i>	<i>0</i>	<i>0</i>
E 3	+	Erträge der sozialen Sicherung	0,00	0	0	0	0	0
E 4	+	Öffentlich-rechtliche Leistungsentgelte	0,00	0	0	0	0	0
E 5	+	Privatrechtliche Leistungsentgelte	174.668,65	142.508	31.175	31.175	31.175	31.175
		<i>44110000 Erträge aus Verkäufen von Vorräten</i>	<i>174.668,65</i>	<i>142.258</i>	<i>30.925</i>	<i>30.925</i>	<i>30.925</i>	<i>30.925</i>
		<i>44120000 Mieten und Pachten Fischereipacht</i>	<i>0,00</i>	<i>250</i>	<i>250</i>	<i>250</i>	<i>250</i>	<i>250</i>
E 6	+	Kostenerstattungen und Kostenumlagen	0,00	0	0	0	0	0
E 7	+	Sonstige laufende Erträge	250,00	0	0	0	0	0
		<i>46280000 Jagdpachterträge, Pferchgelder, Weidegelder, Fischereipacht, soweit nicht zweckgebunden ab 2019 auf Konto 4412</i>	<i>250,00</i>	<i>0</i>	<i>0</i>	<i>0</i>	<i>0</i>	<i>0</i>
E 8	=	Summe der laufenden Erträge aus Verwaltungstätigkeit (Summe E 1 bis E 7)	183.858,65	142.508	70.175	31.175	31.175	31.175
E 9	-	Personal- und Versorgungsaufwendungen	0,00	0	0	0	0	0
E 10	-	Aufwendungen für Sach- und Dienstleistungen	119.387,48	153.807	91.224	91.224	91.224	91.224
		<i>52543000 Kostenerstattungen an Gemeinden und Gemeindeverbände</i>	<i>9.306,24</i>	<i>19.415</i>	<i>9.870</i>	<i>9.870</i>	<i>9.870</i>	<i>9.870</i>
		<i>Waldarbeitereinsatz / Sachkostenerstattungen</i>						
		<i>52543001 Kostenerstattungen und Kostenumlagen an Gemeinden und Gemeindeverbände (Sonderumlage Forst)</i>	<i>7.280,33</i>	<i>6.900</i>	<i>6.280</i>	<i>6.280</i>	<i>6.280</i>	<i>6.280</i>
		<i>52920000 sonstige Aufwendungen für Dienstleistungen</i>	<i>102.800,91</i>	<i>127.492</i>	<i>75.074</i>	<i>75.074</i>	<i>75.074</i>	<i>75.074</i>
E 11	-	Abschreibungen	265,00	260	260	260	210	0
		<i>53810000 Abschreibungen auf Fahrzeuge</i>	<i>265,00</i>	<i>260</i>	<i>260</i>	<i>260</i>	<i>210</i>	<i>0</i>
E 12	-	Zuwendungen, Umlagen und sonstige Transferaufwendungen	0,00	0	0	0	0	0
E 13	-	Aufwendungen der sozialen Sicherung	0,00	0	0	0	0	0
E 14	-	Sonstige laufende Aufwendungen	11.404,88	6.805	5.910	5.910	5.910	5.910
		<i>56390000 Geschäftsaufwendungen / Sonstiges</i>	<i>5.273,58</i>	<i>3.273</i>	<i>1.323</i>	<i>1.323</i>	<i>1.323</i>	<i>1.323</i>
		<i>56412000 Kfz-Versicherungen</i>	<i>0,00</i>	<i>0</i>	<i>105</i>	<i>105</i>	<i>105</i>	<i>105</i>
		<i>56416000 Umlagen an Schadensausgleichskassen</i>	<i>5.300,72</i>	<i>2.700</i>	<i>3.650</i>	<i>3.650</i>	<i>3.650</i>	<i>3.650</i>
		<i>56419000 Sonstige Versicherungen</i>	<i>35,05</i>	<i>36</i>	<i>36</i>	<i>36</i>	<i>36</i>	<i>36</i>
		<i>56810000 Grundsteuer</i>	<i>795,53</i>	<i>796</i>	<i>796</i>	<i>796</i>	<i>796</i>	<i>796</i>
E 15	=	Summe der laufenden Aufwendungen aus Verwaltungstätigkeit (Summe E 9 bis E 14)	131.057,36	160.872	97.394	97.394	97.344	97.134
E 16	=	Laufendes Ergebnis aus Verwaltungstätigkeit (Saldo E 8 und E 15)	52.801,29	-18.364	-27.219	-66.219	-66.169	-65.959
E 17	+	Zinserträge und sonstige Finanzerträge	0,00	0	0	0	0	0
E 18	-	Zinsaufwendungen und sonstige Finanzaufwendungen	0,00	0	0	0	0	0
E 19	=	Saldo der Zins - und sonstigen Finanzerträge und -aufwendungen (Saldo E 17 und E 18)	0,00	0	0	0	0	0
E 20	=	Ordentliches Ergebnis (Summe E 16 bis E 19)	52.801,29	-18.364	-27.219	-66.219	-66.169	-65.959
E 21		Außerordentliches Ergebnis	0,00	0	0	0	0	0

Teilergebnishaushalt 2021

Gemeinde: 04 OG Eitelborn

Teilhaushalt 03 Gestaltung Umwelt
 Leistung 55510 Kommunale Forstwirtschaft

lfd. Nr.	Teilergebnishaushalt	Ergebnis des Haushaltsvorjahres	Ansätze des Haushaltsvorjahres einschl. Nachträge	Ansatz des Haushaltsjahres	Planungsdaten des Haushaltsfolgejahres	Planungsdaten des zweiten Haushaltsfolgejahres	Planungsdaten des dritten Haushaltsfolgejahres
		2019	2020	2021	2022	2023	2024
		in €	in €	in €	in €	in €	in €
E 22	Saldo aus internen Leistungsbeziehungen	1.935,55	2.643	2.334	2.334	2.334	2.334
E 23	= Jahresergebnis (Jahresüberschuss / Jahresfehlbetrag) des Teilhaushalts (Summe E 20 bis E 22)	54.736,84	-15.721	-24.885	-63.885	-63.835	-63.625

Teilergebnishaushalt 2021

Gemeinde: 04 OG Eitelborn

Teilhaushalt 03 Gestaltung Umwelt
Leistung 55590 Feldwege, Landwirtschaftswege, Wirtschaftswege

lfd. Nr.	Teilergebnishaushalt		Ergebnis des Haushaltsvorjahres	Ansätze des Haushaltsvorjahres einschl. Nachträge	Ansatz des Haushaltsjahres	Planungsdaten des Haushaltsfolgejahres	Planungsdaten des zweiten Haushaltsfolgejahres	Planungsdaten des dritten Haushaltsfolgejahres
			2019	2020	2021	2022	2023	2024
			in €	in €	in €	in €	in €	in €
E 1	+	Steuern und ähnliche Abgaben	0,00	0	0	0	0	0
E 2	+	Zuwendungen, allgemeine Umlagen und sonstige Transfererträge	0,00	0	0	0	0	0
E 3	+	Erträge der sozialen Sicherung	0,00	0	0	0	0	0
E 4	+	Öffentlich-rechtliche Leistungsentgelte	0,00	0	0	0	0	0
E 5	+	Privatrechtliche Leistungsentgelte <i>44120000 Mieten und Pachten</i>	3.371,06 <i>3.371,06</i>	3.500 <i>3.500</i>	3.500 <i>3.500</i>	3.500 <i>3.500</i>	3.500 <i>3.500</i>	3.500 <i>3.500</i>
E 6	+	Kostenerstattungen und Kostenumlagen	0,00	0	0	0	0	0
E 7	+	Sonstige laufende Erträge	0,00	0	0	0	0	0
E 8	=	Summe der laufenden Erträge aus Verwaltungstätigkeit (Summe E 1 bis E 7)	3.371,06	3.500	3.500	3.500	3.500	3.500
E 9	-	Personal- und Versorgungsaufwendungen	0,00	0	0	0	0	0
E 10	-	Aufwendungen für Sach- und Dienstleistungen <i>52331000 Brücken, Tunnel und ingenieurtechnische Anlagen</i> <i>52338000 Straßen, Wege, Plätze und Verkehrslenkungsanlagen</i> <i>jährlicher Pauschalansatz: 5.000 €</i> <i>52920000 sonstige Aufwendungen für Dienstleistungen</i> <i>jährlicher Pauschalansatz: 2.500 € (Mulcharbeiten)</i>	8.906,85 <i>0,00</i> <i>8.906,85</i> <i>0,00</i>	8.000 <i>500</i> <i>5.000</i> <i>2.500</i>	8.000 <i>500</i> <i>5.000</i> <i>2.500</i>	8.000 <i>500</i> <i>5.000</i> <i>2.500</i>	8.000 <i>500</i> <i>5.000</i> <i>2.500</i>	8.000 <i>500</i> <i>5.000</i> <i>2.500</i>
E 11	-	Abschreibungen <i>53580000 Straßen, Wege, Plätze und Verkehrslenkungsanlagen</i>	2.162,00 <i>2.162,00</i>	2.160 <i>2.160</i>	2.160 <i>2.160</i>	2.160 <i>2.160</i>	2.160 <i>2.160</i>	2.160 <i>2.160</i>
E 12	-	Zuwendungen, Umlagen und sonstige Transferaufwendungen	0,00	0	0	0	0	0
E 13	-	Aufwendungen der sozialen Sicherung	0,00	0	0	0	0	0
E 14	-	Sonstige laufenden Aufwendungen	0,00	0	0	0	0	0
E 15	=	Summe der laufenden Aufwendungen aus Verwaltungstätigkeit (Summe E 9 bis E 14)	11.068,85	10.160	10.160	10.160	10.160	10.160
E 16	=	Laufendes Ergebnis aus Verwaltungstätigkeit (Saldo E 8 und E 15)	-7.697,79	-6.660	-6.660	-6.660	-6.660	-6.660
E 17	+	Zinserträge und sonstige Finanzerträge	0,00	0	0	0	0	0
E 18	-	Zinsaufwendungen und sonstige Finanzaufwendungen	0,00	0	0	0	0	0
E 19	=	Saldo der Zins- und sonstigen Finanzerträge und -aufwendungen (Saldo E 17 und E 18)	0,00	0	0	0	0	0
E 20	=	Ordentliches Ergebnis (Summe E 16 bis E 19)	-7.697,79	-6.660	-6.660	-6.660	-6.660	-6.660
E 21		Außerordentliches Ergebnis	0,00	0	0	0	0	0
E 22		Saldo aus internen Leistungsbeziehungen	-4.210,85	-6.643	-7.334	-7.334	-7.334	-7.334
E 23	=	Jahresergebnis (Jahresüberschuss / Jahresfehlbetrag) des Teilhaushalts (Summe E 20 bis E 22)	-11.908,64	-13.303	-13.994	-13.994	-13.994	-13.994

Teilergebnishaushalt 2021

Gemeinde: 04 OG Eitelborn

Teilhaushalt 03 Gestaltung Umwelt
Leistung 57312 Dorfgemeinschaftshäuser, Bürgerhäuser

lfd. Nr.	Teilergebnishaushalt		Ergebnis des Haushaltsvorjahres	Ansätze des Haushaltsvorjahres einschl. Nachträge	Ansatz des Haushaltsjahres	Planungsdaten des Haushaltsfolgejahres	Planungsdaten des zweiten Haushaltsfolgejahres	Planungsdaten des dritten Haushaltsfolgejahres
			2019	2020	2021	2022	2023	2024
			in €	in €	in €	in €	in €	in €
E 1	+	Steuern und ähnliche Abgaben	0,00	0	0	0	0	0
E 2	+	Zuwendungen, allgemeine Umlagen und sonstige Transfererträge	0,00	0	0	0	0	0
E 3	+	Erträge der sozialen Sicherung	0,00	0	0	0	0	0
E 4	+	Öffentlich-rechtliche Leistungsentgelte	0,00	0	0	0	0	0
E 5	+	Privatrechtliche Leistungsentgelte	0,00	0	0	0	0	0
E 6	+	Kostenerstattungen und Kostenumlagen	0,00	2.805	2.800	2.800	2.800	2.800
		<i>44243000 Kostenerstattungen und Kostenumlagen von Gemeinden und Gemeindeverbänden</i>	<i>0,00</i>	<i>2.805</i>	<i>2.800</i>	<i>2.800</i>	<i>2.800</i>	<i>2.800</i>
		<i>Augst-Halle:</i>						
		<i>OG Neuhausen: 2.800 € (Abrechnung)</i>						
E 7	+	Sonstige laufende Erträge	0,00	0	0	0	0	0
E 8	=	Summe der laufenden Erträge aus Verwaltungstätigkeit (Summe E 1 bis E 7)	0,00	2.805	2.800	2.800	2.800	2.800
E 9	-	Personal- und Versorgungsaufwendungen	0,00	0	0	0	0	0
E 10	-	Aufwendungen für Sach- und Dienstleistungen	0,00	27.200	12.200	12.200	12.200	12.200
		<i>52543000 Kostenerstattungen an Gemeinden und Gemeindeverbände</i>	<i>0,00</i>	<i>27.200</i>	<i>12.200</i>	<i>12.200</i>	<i>12.200</i>	<i>12.200</i>
		<i>Augst-Halle :</i>						
		<i>VG Montabaur: 5.000 € (Sachkosten)</i>						
		<i>OG Neuhausen: 7.200 € (Sachkosten)</i>						
E 11	-	Abschreibungen	349,28	330	550	550	540	280
		<i>53230000 Abschreibungen auf gezahlte Investitionszuschüsse als Nutzungsberechtigter</i>	<i>349,28</i>	<i>330</i>	<i>550</i>	<i>550</i>	<i>540</i>	<i>280</i>
E 12	-	Zuwendungen, Umlagen und sonstige Transferaufwendungen	0,00	0	0	0	0	0
E 13	-	Aufwendungen der sozialen Sicherung	0,00	0	0	0	0	0
E 14	-	Sonstige laufenden Aufwendungen	0,00	0	0	0	0	0
E 15	=	Summe der laufenden Aufwendungen aus Verwaltungstätigkeit (Summe E 9 bis E 14)	349,28	27.530	12.750	12.750	12.740	12.480
E 16	=	Laufendes Ergebnis aus Verwaltungstätigkeit (Saldo E 8 und E 15)	-349,28	-24.725	-9.950	-9.950	-9.940	-9.680
E 17	+	Zinserträge und sonstige Finanzerträge	0,00	0	0	0	0	0
E 18	-	Zinsaufwendungen und sonstige Finanzaufwendungen	0,00	0	0	0	0	0
E 19	=	Saldo der Zins -und sonstigen Finanzerträge und -aufwendungen (Saldo E 17 und E 18)	0,00	0	0	0	0	0
E 20	=	Ordentliches Ergebnis (Summe E 16 bis E 19)	-349,28	-24.725	-9.950	-9.950	-9.940	-9.680
E 21		Außerordentliches Ergebnis	0,00	0	0	0	0	0
E 22		Saldo aus internen Leistungsbeziehungen	0,00	0	0	0	0	0
E 23	=	Jahresergebnis (Jahresüberschuss / Jahresfehlbetrag) des Teilhaushalts (Summe E 20 bis E 22)	-349,28	-24.725	-9.950	-9.950	-9.940	-9.680

Teilergebnishaushalt 2021

Gemeinde: 04 OG Eitelborn

Teilhaushalt 03 Gestaltung Umwelt
Leistung 57318 Sonstige allgemeine öffentliche Einrichtungen

lfd. Nr.	Teilergebnishaushalt		Ergebnis des Haushaltsvorjahres	Ansätze des Haushaltsvorjahres einschl. Nachträge	Ansatz des Haushaltsjahres	Planungsdaten des Haushaltsfolgejahres	Planungsdaten des zweiten Haushaltsfolgejahres	Planungsdaten des dritten Haushaltsfolgejahres
			2019	2020	2021	2022	2023	2024
			in €	in €	in €	in €	in €	in €
E 1	+	Steuern und ähnliche Abgaben	0,00	0	0	0	0	0
E 2	+	Zuwendungen, allgemeine Umlagen und sonstige Transfererträge	0,00	0	0	0	0	0
E 3	+	Erträge der sozialen Sicherung	0,00	0	0	0	0	0
E 4	+	Öffentlich-rechtliche Leistungsentgelte	0,00	0	0	0	0	0
E 5	+	Privatrechtliche Leistungsentgelte	0,00	0	0	0	0	0
E 6	+	Kostenerstattungen und Kostenumlagen	0,00	0	0	0	0	0
E 7	+	Sonstige laufende Erträge	0,00	0	0	0	0	0
E 8	=	Summe der laufenden Erträge aus Verwaltungstätigkeit (Summe E 1 bis E 7)	0,00	0	0	0	0	0
E 9	-	Personal- und Versorgungsaufwendungen	0,00	0	0	0	0	0
E 10	-	Aufwendungen für Sach- und Dienstleistungen	1.120,57	1.350	1.350	1.370	1.390	1.410
		<i>52210000 Aufwendungen für Strom</i>	<i>840,97</i>	<i>900</i>	<i>900</i>	<i>920</i>	<i>940</i>	<i>960</i>
		<i>52313000 Gebäude einschließlich der Bestandteile, die dem Gebäude zuzurechnen sind</i>	<i>279,66</i>	<i>250</i>	<i>250</i>	<i>250</i>	<i>250</i>	<i>250</i>
		<i>jährlicher Pauschalansatz: 250 €</i>						
		<i>52370000 Unterhaltung der Betriebs- und Geschäftsausstattung</i>	<i>0,00</i>	<i>100</i>	<i>100</i>	<i>100</i>	<i>100</i>	<i>100</i>
		<i>jährlicher Pauschalansatz: 100 €</i>						
		<i>52380000 Geringwertige Geräte, Ausstattungs-, Ausrüstungs- und sonstige Gebrauchsgegenstände</i>	<i>0,00</i>	<i>100</i>	<i>100</i>	<i>100</i>	<i>100</i>	<i>100</i>
		<i>jährlicher Pauschalansatz: 100 €</i>						
E 11	-	Abschreibungen	1.122,00	1.120	1.120	1.120	1.120	1.120
		<i>53490000 Abschreibungen auf bebaute Grundstücke und grundstücksgleiche Rechte mit sonstigen Gebäuden</i>	<i>1.122,00</i>	<i>1.120</i>	<i>1.120</i>	<i>1.120</i>	<i>1.120</i>	<i>1.120</i>
E 12	-	Zuwendungen, Umlagen und sonstige Transferaufwendungen	0,00	0	0	0	0	0
E 13	-	Aufwendungen der sozialen Sicherung	0,00	0	0	0	0	0
E 14	-	Sonstige laufenden Aufwendungen	0,00	100	100	100	100	100
		<i>56390000 Geschäftsaufwendungen / Sonstiges</i>	<i>0,00</i>	<i>100</i>	<i>100</i>	<i>100</i>	<i>100</i>	<i>100</i>
		<i>jährlicher Pauschalansatz: 100 €</i>						
E 15	=	Summe der laufenden Aufwendungen aus Verwaltungstätigkeit (Summe E 9 bis E 14)	2.242,57	2.570	2.570	2.590	2.610	2.630
E 16	=	Laufendes Ergebnis aus Verwaltungstätigkeit (Saldo E 8 und E 15)	-2.242,57	-2.570	-2.570	-2.590	-2.610	-2.630
E 17	+	Zinserträge und sonstige Finanzerträge	0,00	0	0	0	0	0
E 18	-	Zinsaufwendungen und sonstige Finanzaufwendungen	0,00	0	0	0	0	0
E 19	=	Saldo der Zins -und sonstigen Finanzerträge und -aufwendungen (Saldo E 17 und E 18)	0,00	0	0	0	0	0
E 20	=	Ordentliches Ergebnis (Summe E 16 bis E 19)	-2.242,57	-2.570	-2.570	-2.590	-2.610	-2.630
E 21		Außerordentliches Ergebnis	0,00	0	0	0	0	0
E 22		Saldo aus internen Leistungsbeziehungen	-363,68	-200	-500	-500	-500	-500
E 23	=	Jahresergebnis (Jahresüberschuss / Jahresfehlbetrag) des Teilhaushalts (Summe E 20 bis E 22)	-2.606,25	-2.770	-3.070	-3.090	-3.110	-3.130

Teilergebnishaushalt 2021

Gemeinde: 04 OG Eitelborn

Teilhaushalt 03 Gestaltung Umwelt
Leistung 57500 Tourismusförderung

lfd. Nr.	Teilergebnishaushalt		Ergebnis des Haushaltsvorjahres	Ansätze des Haushaltsvorjahres einschl. Nachträge	Ansatz des Haushaltsjahres	Planungsdaten des Haushaltsfolgejahres	Planungsdaten des zweiten Haushaltsfolgejahres	Planungsdaten des dritten Haushaltsfolgejahres
			2019	2020	2021	2022	2023	2024
			in €	in €	in €	in €	in €	in €
E 1	+	Steuern und ähnliche Abgaben	0,00	0	0	0	0	0
E 2	+	Zuwendungen, allgemeine Umlagen und sonstige Transfererträge	169,00	0	0	0	0	0
		<i>41510000 Sonderposten aus Zuwendungen</i>	<i>169,00</i>	<i>0</i>	<i>0</i>	<i>0</i>	<i>0</i>	<i>0</i>
E 3	+	Erträge der sozialen Sicherung	0,00	0	0	0	0	0
E 4	+	Öffentlich-rechtliche Leistungsentgelte	0,00	0	0	0	0	0
E 5	+	Privatrechtliche Leistungsentgelte	0,00	0	0	0	0	0
E 6	+	Kostenerstattungen und Kostenumlagen	0,00	0	0	0	0	0
E 7	+	Sonstige laufende Erträge	0,00	0	0	0	0	0
E 8	=	Summe der laufenden Erträge aus Verwaltungstätigkeit (Summe E 1 bis E 7)	169,00	0	0	0	0	0
E 9	-	Personal- und Versorgungsaufwendungen	0,00	0	0	0	0	0
E 10	-	Aufwendungen für Sach- und Dienstleistungen	0,00	0	0	0	0	0
E 11	-	Abschreibungen	168,00	0	0	0	0	0
		<i>53850000 Abschreibungen auf die Betriebs- und Geschäftsausstattung</i>	<i>168,00</i>	<i>0</i>	<i>0</i>	<i>0</i>	<i>0</i>	<i>0</i>
E 12	-	Zuwendungen, Umlagen und sonstige Transferaufwendungen	0,00	0	0	0	0	0
E 13	-	Aufwendungen der sozialen Sicherung	0,00	0	0	0	0	0
E 14	-	Sonstige laufende Aufwendungen	128,00	0	0	0	0	0
		<i>56420000 Beiträge zu Wirtschaftsverbänden, Berufsvertretungen und Vereinen ab 2020 auf 11100.5642</i>	<i>128,00</i>	<i>0</i>	<i>0</i>	<i>0</i>	<i>0</i>	<i>0</i>
E 15	=	Summe der laufenden Aufwendungen aus Verwaltungstätigkeit (Summe E 9 bis E 14)	296,00	0	0	0	0	0
E 16	=	Laufendes Ergebnis aus Verwaltungstätigkeit (Saldo E 8 und E 15)	-127,00	0	0	0	0	0
E 17	+	Zinserträge und sonstige Finanzerträge	0,00	0	0	0	0	0
E 18	-	Zinsaufwendungen und sonstige Finanzaufwendungen	0,00	0	0	0	0	0
E 19	=	Saldo der Zins- und sonstigen Finanzerträge und -aufwendungen (Saldo E 17 und E 18)	0,00	0	0	0	0	0
E 20	=	Ordentliches Ergebnis (Summe E 16 bis E 19)	-127,00	0	0	0	0	0
E 21		Außerordentliches Ergebnis	0,00	0	0	0	0	0
E 22		Saldo aus internen Leistungsbeziehungen	0,00	0	0	0	0	0
E 23	=	Jahresergebnis (Jahresüberschuss / Jahresfehlbetrag) des Teilhaushalts (Summe E 20 bis E 22)	-127,00	0	0	0	0	0

Teilfinanzhaushalt 2021

Gemeinde: 04 OG Eitelborn

Teilhaushalt 03 Gestaltung Umwelt
Leistung 51100 Räumliche Planungs- und Entwicklungsmaßnahmen

lfd. Nr.	Teilfinanzhaushalt		Ergebnis des Haushaltsvorjahres	Ansätze des Haushaltsvorjahres einschl. Nachträge	Ansatz des Haushaltsjahres	Planungsdaten des Haushaltsfolgejahres	Planungsdaten des zweiten Haushaltsfolgejahres	Planungsdaten des dritten Haushaltsfolgejahres
			2019	2020	2021	2022	2023	2024
			in €	in €	in €	in €	in €	in €
F 10	-	Auszahlungen für Sach- und Dienstleistungen	0,00	20.250	35.250	250	250	250
F 14	-	Sonstige laufende Auszahlungen	0,00	45.000	45.000	2.500	2.500	2.500
F 15	=	Summe der laufenden Auszahlungen aus Verwaltungstätigkeit (Summe F 9 bis F14)	0,00	65.250	80.250	2.750	2.750	2.750
F 16	=	Saldo der laufenden Ein- und Auszahlungen aus Verwaltungstätigkeit	0,00	-65.250	-80.250	-2.750	-2.750	-2.750
F 20	=	Saldo der ordentlichen Ein- und Auszahlungen (Summe F 16 + F 19)	0,00	-65.250	-80.250	-2.750	-2.750	-2.750
F 23		Summe der ordentlichen und außerordentlichen Ein- und Auszahlungen (Summe F 21 + F 22)	0,00	-65.250	-80.250	-2.750	-2.750	-2.750
F 34	=	Finanzmittelüberschuss /-fehlbetrag des Teilhaushalts (Summe F 23 + F 33)	0,00	-65.250	-80.250	-2.750	-2.750	-2.750

Teilfinanzhaushalt 2021

Gemeinde: 04 OG Eitelborn

Teilhaushalt 03 Gestaltung Umwelt
Leistung 51130 Dorferneuerung , Städtebauförderung

lfd. Nr.	Teilfinanzhaushalt		Ergebnis des Haushaltsvorjahres	Ansätze des Haushaltsvorjahres einschl. Nachträge	Ansatz des Haushaltsjahres	Planungsdaten des Haushaltsfolgejahres	Planungsdaten des zweiten Haushaltsfolgejahres	Planungsdaten des dritten Haushaltsfolgejahres
			2019	2020	2021	2022	2023	2024
			in €	in €	in €	in €	in €	in €
F 2	+	Zuwendungen, allgemeine Umlagen und sonstige Transfereinzahlungen	0,00	12.000	10.000	0	0	0
F 8	=	Summe der laufenden Einzahlungen aus Verwaltungstätigkeit (Summe F 1 bis F 7)	0,00	12.000	10.000	0	0	0
F 14	-	Sonstige laufende Auszahlungen	0,00	20.000	16.000	0	0	0
F 15	=	Summe der laufenden Auszahlungen aus Verwaltungstätigkeit (Summe F 9 bis F 14)	0,00	20.000	16.000	0	0	0
F 16	=	Saldo der laufenden Ein- und Auszahlungen aus Verwaltungstätigkeit	0,00	-8.000	-6.000	0	0	0
F 20	=	Saldo der ordentlichen Ein- und Auszahlungen (Summe F 16 + F 19)	0,00	-8.000	-6.000	0	0	0
F 23	=	Summe der ordentlichen und außerordentlichen Ein- und Auszahlungen (Summe F 21 + F 22)	0,00	-8.000	-6.000	0	0	0
F 28	-	Auszahlungen für immaterielle Vermögensgegenstände	19.450,00	18.000	7.000	3.000	18.000	18.000
F 32	=	Summe der Auszahlungen aus Investitionstätigkeit (Summe F 28 bis F 31)	19.450,00	18.000	7.000	3.000	18.000	18.000
F 33	=	Saldo der Ein- und Auszahlungen aus Investitionstätigkeit (Saldo F 27 und F 32)	-19.450,00	-18.000	-7.000	-3.000	-18.000	-18.000
F 34	=	Finanzmittelüberschuss /-fehlbetrag des Teilhaushalts (Summe F 23 + F 33)	-19.450,00	-26.000	-13.000	-3.000	-18.000	-18.000

Teilfinanzhaushalt 2021

Gemeinde: 04 OG Eitelborn

Teilhaushalt 03 Gestaltung Umwelt
Leistung 54100 Gemeinestraßen

lfd. Nr.	Teilfinanzhaushalt		Ergebnis des Haushaltsvorjahres	Ansätze des Haushaltsvorjahres einschl. Nachträge	Ansatz des Haushaltsjahres	Planungsdaten des Haushaltsfolgejahres	Planungsdaten des zweiten Haushaltsfolgejahres	Planungsdaten des dritten Haushaltsfolgejahres
			2019	2020	2021	2022	2023	2024
			in €	in €	in €	in €	in €	in €
F 5	+	Privatrechtliche Leistungsentgelte	300,00	300	300	300	300	300
F 6	+	Kostenerstattungen und Kostenumlagen	632,00	0	0	0	0	0
F 7	+	Sonstige laufende Einzahlungen	52.026,63	66.500	61.500	61.500	61.500	61.500
F 8	=	Summe der laufenden Einzahlungen aus Verwaltungstätigkeit (Summe F 1 bis F 7)	52.958,63	66.800	61.800	61.800	61.800	61.800
F 10	-	Auszahlungen für Sach- und Dienstleistungen	111.672,26	298.750	198.750	123.750	123.750	123.750
F 14	-	Sonstige laufende Auszahlungen	45,00	2.050	5.050	5.050	5.050	5.050
F 15	=	Summe der laufenden Auszahlungen aus Verwaltungstätigkeit (Summe F 9 bis F 14)	111.717,26	300.800	203.800	128.800	128.800	128.800
F 16	=	Saldo der laufenden Ein- und Auszahlungen aus Verwaltungstätigkeit	-58.758,63	-234.000	-142.000	-67.000	-67.000	-67.000
F 20	=	Saldo der ordentlichen Ein- und Auszahlungen (Summe F 16 + F 19)	-58.758,63	-234.000	-142.000	-67.000	-67.000	-67.000
F 22		Saldo der Ein- und Auszahlungen aus internen Leistungsbeziehungen	-3.991,10	-25.000	-20.000	-20.000	-20.000	-20.000
F 23		Summe der ordentlichen und außerordentlichen Ein- und Auszahlungen (Summe F 21 + F 22)	-62.749,73	-259.000	-162.000	-87.000	-87.000	-87.000
F 24	+	Einzahlungen aus Investitionszuwendungen	0,00	18.000	0	18.000	0	0
F 25	+	Einzahlungen aus Beiträgen und ähnlichen Entgelten	10.861,37	20.000	90.000	810.000	636.000	310.000
F 27	=	Summe der Einzahlungen aus Investitionstätigkeit (Summe F 24 bis F 26)	10.861,37	38.000	90.000	828.000	636.000	310.000
F 28	-	Auszahlungen für immaterielle Vermögensgegenstände	0,00	0	80.000	0	35.000	0
F 29	-	Auszahlungen für Sachanlagen	53.190,19	1.104.000	1.269.000	668.000	541.000	0
F 32	=	Summe der Auszahlungen aus Investitionstätigkeit (Summe F 28 bis F 31)	53.190,19	1.104.000	1.349.000	668.000	576.000	0
F 33	=	Saldo der Ein- und Auszahlungen aus Investitionstätigkeit (Saldo F 27 und F 32)	-42.328,82	-1.066.000	-1.259.000	160.000	60.000	310.000
F 34	=	Finanzmittelüberschuss /-fehlbetrag des Teilhaushalts (Summe F 23 + F 33)	-105.078,55	-1.325.000	-1.421.000	73.000	-27.000	223.000

Teilfinanzhaushalt 2021

Gemeinde: 04 OG Eitelborn

Teilhaushalt 03 Gestaltung Umwelt
 Leistung 54510 Kommunale Straßenreinigung, kommunaler Winterdienst

lfd. Nr.	Teilfinanzhaushalt		Ergebnis des Haushaltsvorjahres	Ansätze des Haushaltsvorjahres einschl. Nachträge	Ansatz des Haushaltsjahres	Planungsdaten des Haushaltsfolgejahres	Planungsdaten des zweiten Haushaltsfolgejahres	Planungsdaten des dritten Haushaltsfolgejahres
			2019	2020	2021	2022	2023	2024
			in €	in €	in €	in €	in €	in €
F 6	+	Kostenerstattungen und Kostenumlagen	0,00	50	50	50	50	50
F 8	=	Summe der laufenden Einzahlungen aus Verwaltungstätigkeit (Summe F 1 bis F 7)	0,00	50	50	50	50	50
F 10	-	Auszahlungen für Sach- und Dienstleistungen	1.440,00	5.500	5.500	5.500	5.500	5.500
F 15	=	Summe der laufenden Auszahlungen aus Verwaltungstätigkeit (Summe F 9 bis F 14)	1.440,00	5.500	5.500	5.500	5.500	5.500
F 16	=	Saldo der laufenden Ein- und Auszahlungen aus Verwaltungstätigkeit	-1.440,00	-5.450	-5.450	-5.450	-5.450	-5.450
F 20	=	Saldo der ordentlichen Ein- und Auszahlungen (Summe F 16 + F 19)	-1.440,00	-5.450	-5.450	-5.450	-5.450	-5.450
F 22		Saldo der Ein- und Auszahlungen aus internen Leistungsbeziehungen	-2.359,23	-7.500	-4.500	-4.500	-4.500	-4.500
F 23		Summe der ordentlichen und außerordentlichen Ein- und Auszahlungen (Summe F 21 + F 22)	-3.799,23	-12.950	-9.950	-9.950	-9.950	-9.950
F 34	=	Finanzmittelüberschuss /-fehlbetrag des Teilhaushalts (Summe F 23 + F 33)	-3.799,23	-12.950	-9.950	-9.950	-9.950	-9.950

Teilfinanzhaushalt 2021

Gemeinde: 04 OG Eitelborn

Teilhaushalt 03 Gestaltung Umwelt
Leistung 55110 Öffentliches Grün, Landschaftsbau

lfd. Nr.	Teilfinanzhaushalt	Ergebnis des Haushaltsvorjahres	Ansätze des Haushaltsvorjahres einschl. Nachträge	Ansatz des Haushaltsjahres	Planungsdaten des Haushaltsfolgejahres	Planungsdaten des zweiten Haushaltsfolgejahres	Planungsdaten des dritten Haushaltsfolgejahres	
		2019	2020	2021	2022	2023	2024	
		in €	in €	in €	in €	in €	in €	
F 8	=	Summe der laufenden Einzahlungen aus Verwaltungstätigkeit (Summe F 1 bis F 7)	0,00	0	0	0	0	0
F 10	-	Auszahlungen für Sach- und Dienstleistungen	7.861,34	13.800	17.800	15.870	15.920	15.990
F 15	=	Summe der laufenden Auszahlungen aus Verwaltungstätigkeit (Summe F 9 bis F14)	7.861,34	13.800	17.800	15.870	15.920	15.990
F 16	=	Saldo der laufenden Ein- und Auszahlungen aus Verwaltungstätigkeit	-7.861,34	-13.800	-17.800	-15.870	-15.920	-15.990
F 20	=	Saldo der ordentlichen Ein- und Auszahlungen (Summe F 16 + F 19)	-7.861,34	-13.800	-17.800	-15.870	-15.920	-15.990
F 22		Saldo der Ein- und Auszahlungen aus internen Leistungsbeziehungen	-6.639,40	-30.000	-25.000	-25.000	-25.000	-25.000
F 23		Summe der ordentlichen und außerordentlichen Ein- und Auszahlungen (Summe F 21 + F 22)	-14.500,74	-43.800	-42.800	-40.870	-40.920	-40.990
F 34	=	Finanzmittelüberschuss /-fehlbetrag des Teilhaushalts (Summe F 23 + F 33)	-14.500,74	-43.800	-42.800	-40.870	-40.920	-40.990

Teilfinanzhaushalt 2021

Gemeinde: 04 OG Eitelborn

Teilhaushalt 03 Gestaltung Umwelt
Leistung 55120 Sonstige Erholungseinrichtungen

lfd. Nr.	Teilfinanzhaushalt		Ergebnis des Haushaltsvorjahres	Ansätze des Haushaltsvorjahres einschl. Nachträge	Ansatz des Haushaltsjahres	Planungsdaten des Haushaltsfolgejahres	Planungsdaten des zweiten Haushaltsfolgejahres	Planungsdaten des dritten Haushaltsfolgejahres
			2019	2020	2021	2022	2023	2024
			in €	in €	in €	in €	in €	in €
F 6	+	Kostenerstattungen und Kostenumlagen	1.200,00	7.700	7.700	7.700	7.700	7.700
F 8	=	Summe der laufenden Einzahlungen aus Verwaltungstätigkeit (Summe F 1 bis F 7)	1.200,00	7.700	7.700	7.700	7.700	7.700
F 10	-	Auszahlungen für Sach- und Dienstleistungen	6.576,99	5.550	5.050	5.060	5.070	5.080
F 14	-	Sonstige laufende Auszahlungen	0,00	250	0	0	0	0
F 15	=	Summe der laufenden Auszahlungen aus Verwaltungstätigkeit (Summe F 9 bis F 14)	6.576,99	5.800	5.050	5.060	5.070	5.080
F 16	=	Saldo der laufenden Ein- und Auszahlungen aus Verwaltungstätigkeit	-5.376,99	1.900	2.650	2.640	2.630	2.620
F 20	=	Saldo der ordentlichen Ein- und Auszahlungen (Summe F 16 + F 19)	-5.376,99	1.900	2.650	2.640	2.630	2.620
F 22		Saldo der Ein- und Auszahlungen aus internen Leistungsbeziehungen	0,00	-10.000	-5.000	-5.000	-5.000	-5.000
F 23		Summe der ordentlichen und außerordentlichen Ein- und Auszahlungen (Summe F 21 + F 22)	-5.376,99	-8.100	-2.350	-2.360	-2.370	-2.380
F 28	-	Auszahlungen für immaterielle Vermögensgegenstände	5.287,26	0	0	0	0	0
F 32	=	Summe der Auszahlungen aus Investitionstätigkeit (Summe F 28 bis F 31)	5.287,26	0	0	0	0	0
F 33	=	Saldo der Ein- und Auszahlungen aus Investitionstätigkeit (Saldo F 27 und F 32)	-5.287,26	0	0	0	0	0
F 34	=	Finanzmittelüberschuss /-fehlbetrag des Teilhaushalts (Summe F 23 + F 33)	-10.664,25	-8.100	-2.350	-2.360	-2.370	-2.380

Teilfinanzhaushalt 2021

Gemeinde: 04 OG Eitelborn

Teilhaushalt 03 Gestaltung Umwelt
Leistung 55310 Friedhofswesen (Friedhofsanlagen, einschließlich Friedwald)

lfd. Nr.	Teilfinanzhaushalt		Ergebnis des Haushaltsvorjahres	Ansätze des Haushaltsvorjahres einschl. Nachträge	Ansatz des Haushaltsjahres	Planungsdaten des Haushaltsfolgejahres	Planungsdaten des zweiten Haushaltsfolgejahres	Planungsdaten des dritten Haushaltsfolgejahres
			2019	2020	2021	2022	2023	2024
			in €	in €	in €	in €	in €	in €
F 4	+	Öffentlich-rechtliche Leistungsentgelte	6.095,00	4.500	4.500	4.500	4.500	4.500
F 8	=	Summe der laufenden Einzahlungen aus Verwaltungstätigkeit (Summe F 1 bis F 7)	6.095,00	4.500	4.500	4.500	4.500	4.500
F 9	-	Personal- und Versorgungsauszahlungen	1.795,43	1.825	0	0	0	0
F 10	-	Auszahlungen für Sach- und Dienstleistungen	24.363,23	147.900	241.900	17.040	17.180	17.330
F 14	-	Sonstige laufende Auszahlungen	0,00	150	150	150	150	150
F 15	=	Summe der laufenden Auszahlungen aus Verwaltungstätigkeit (Summe F 9 bis F 14)	26.158,66	149.875	242.050	17.190	17.330	17.480
F 16	=	Saldo der laufenden Ein- und Auszahlungen aus Verwaltungstätigkeit	-20.063,66	-145.375	-237.550	-12.690	-12.830	-12.980
F 20	=	Saldo der ordentlichen Ein- und Auszahlungen (Summe F 16 + F 19)	-20.063,66	-145.375	-237.550	-12.690	-12.830	-12.980
F 22		Saldo der Ein- und Auszahlungen aus internen Leistungsbeziehungen	-5.585,68	-25.000	-15.000	-15.000	-15.000	-15.000
F 23		Summe der ordentlichen und außerordentlichen Ein- und Auszahlungen (Summe F 21 + F 22)	-25.649,34	-170.375	-252.550	-27.690	-27.830	-27.980
F 25	+	Einzahlungen aus Beiträgen und ähnlichen Entgelten	10.265,00	7.500	7.500	7.500	7.500	7.500
F 27	=	Summe der Einzahlungen aus Investitionstätigkeit (Summe F 24 bis F 26)	10.265,00	7.500	7.500	7.500	7.500	7.500
F 29	-	Auszahlungen für Sachanlagen	0,00	0	8.000	0	0	0
F 32	=	Summe der Auszahlungen aus Investitionstätigkeit (Summe F 28 bis F 31)	0,00	0	8.000	0	0	0
F 33	=	Saldo der Ein- und Auszahlungen aus Investitionstätigkeit (Saldo F 27 und F 32)	10.265,00	7.500	-500	7.500	7.500	7.500
F 34	=	Finanzmittelüberschuss /-fehlbetrag des Teilhaushalts (Summe F 23 + F 33)	-15.384,34	-162.875	-253.050	-20.190	-20.330	-20.480

Teilfinanzhaushalt 2021

Gemeinde: 04 OG Eitelborn

Teilhaushalt 03 Gestaltung Umwelt
Leistung 55510 Kommunale Forstwirtschaft

lfd. Nr.	Teilfinanzhaushalt		Ergebnis des Haushaltsvorjahres	Ansätze des Haushaltsvorjahres einschl. Nachträge	Ansatz des Haushaltsjahres	Planungsdaten des Haushaltsfolgejahres	Planungsdaten des zweiten Haushaltsfolgejahres	Planungsdaten des dritten Haushaltsfolgejahres
			2019	2020	2021	2022	2023	2024
			in €	in €	in €	in €	in €	in €
F 2	+	Zuwendungen, allgemeine Umlagen und sonstige Transfereinzahlungen	8.940,00	0	39.000	0	0	0
F 5	+	Privatrechtliche Leistungsentgelte	209.165,41	142.508	31.175	31.175	31.175	31.175
F 7	+	Sonstige laufende Einzahlungen	250,00	0	0	0	0	0
F 8	=	Summe der laufenden Einzahlungen aus Verwaltungstätigkeit (Summe F 1 bis F 7)	218.355,41	142.508	70.175	31.175	31.175	31.175
F 10	-	Auszahlungen für Sach- und Dienstleistungen	133.850,82	153.807	91.224	91.224	91.224	91.224
F 14	-	Sonstige laufende Auszahlungen	8.963,50	6.805	5.910	5.910	5.910	5.910
F 15	=	Summe der laufenden Auszahlungen aus Verwaltungstätigkeit (Summe F 9 bis F 14)	142.814,32	160.612	97.134	97.134	97.134	97.134
F 16	=	Saldo der laufenden Ein- und Auszahlungen aus Verwaltungstätigkeit	75.541,09	-18.104	-26.959	-65.959	-65.959	-65.959
F 20	=	Saldo der ordentlichen Ein- und Auszahlungen (Summe F 16 + F 19)	75.541,09	-18.104	-26.959	-65.959	-65.959	-65.959
F 22		Saldo der Ein- und Auszahlungen aus internen Leistungsbeziehungen	1.935,55	2.643	2.334	2.334	2.334	2.334
F 23		Summe der ordentlichen und außerordentlichen Ein- und Auszahlungen (Summe F 21 + F 22)	77.476,64	-15.461	-24.625	-63.625	-63.625	-63.625
F 34	=	Finanzmittelüberschuss /-fehlbetrag des Teilhaushalts (Summe F 23 + F 33)	77.476,64	-15.461	-24.625	-63.625	-63.625	-63.625

Teilfinanzhaushalt 2021

Gemeinde: 04 OG Eitelborn

Teilhaushalt 03 Gestaltung Umwelt
Leistung 55590 Feldwege, Landwirtschaftswege, Wirtschaftswege

lfd. Nr.	Teilfinanzhaushalt		Ergebnis des Haushaltsvorjahres	Ansätze des Haushaltsvorjahres einschl. Nachträge	Ansatz des Haushaltsjahres	Planungsdaten des Haushaltsfolgejahres	Planungsdaten des zweiten Haushaltsfolgejahres	Planungsdaten des dritten Haushaltsfolgejahres
			2019	2020	2021	2022	2023	2024
			in €	in €	in €	in €	in €	in €
F 4	+	Öffentlich-rechtliche Leistungsentgelte	-1.075,00	0	0	0	0	0
F 5	+	Privatrechtliche Leistungsentgelte	3.371,06	3.500	3.500	3.500	3.500	3.500
F 8	=	Summe der laufenden Einzahlungen aus Verwaltungstätigkeit (Summe F 1 bis F 7)	2.296,06	3.500	3.500	3.500	3.500	3.500
F 10	-	Auszahlungen für Sach- und Dienstleistungen	8.906,85	8.000	8.000	8.000	8.000	8.000
F 15	=	Summe der laufenden Auszahlungen aus Verwaltungstätigkeit (Summe F 9 bis F 14)	8.906,85	8.000	8.000	8.000	8.000	8.000
F 16	=	Saldo der laufenden Ein- und Auszahlungen aus Verwaltungstätigkeit	-6.610,79	-4.500	-4.500	-4.500	-4.500	-4.500
F 20	=	Saldo der ordentlichen Ein- und Auszahlungen (Summe F 16 + F 19)	-6.610,79	-4.500	-4.500	-4.500	-4.500	-4.500
F 22		Saldo der Ein- und Auszahlungen aus internen Leistungsbeziehungen	-4.210,85	-6.643	-7.334	-7.334	-7.334	-7.334
F 23		Summe der ordentlichen und außerordentlichen Ein- und Auszahlungen (Summe F 21 + F 22)	-10.821,64	-11.143	-11.834	-11.834	-11.834	-11.834
F 32	=	Summe der Auszahlungen aus Investitionstätigkeit (Summe F 28 bis F 31)	0,00	0	0	0	0	0
F 33	=	Saldo der Ein- und Auszahlungen aus Investitionstätigkeit (Saldo F 27 und F 32)	0,00	0	0	0	0	0
F 34	=	Finanzmittelüberschuss /-fehlbetrag des Teilhaushalts (Summe F 23 + F 33)	-10.821,64	-11.143	-11.834	-11.834	-11.834	-11.834

Teilfinanzhaushalt 2021

Gemeinde: 04 OG Eitelborn

Teilhaushalt 03 Gestaltung Umwelt
Leistung 57312 Dorfgemeinschaftshäuser, Bürgerhäuser

lfd. Nr.	Teilfinanzhaushalt		Ergebnis des Haushaltsvorjahres	Ansätze des Haushaltsvorjahres einschl. Nachträge	Ansatz des Haushaltsjahres	Planungsdaten des Haushaltsfolgejahres	Planungsdaten des zweiten Haushaltsfolgejahres	Planungsdaten des dritten Haushaltsfolgejahres
			2019	2020	2021	2022	2023	2024
			in €	in €	in €	in €	in €	in €
F 6	+	Kostenerstattungen und Kostenumlagen	0,00	2.805	2.800	2.800	2.800	2.800
F 8	=	Summe der laufenden Einzahlungen aus Verwaltungstätigkeit (Summe F 1 bis F 7)	0,00	2.805	2.800	2.800	2.800	2.800
F 10	-	Auszahlungen für Sach- und Dienstleistungen	0,00	27.200	12.200	12.200	12.200	12.200
F 15	=	Summe der laufenden Auszahlungen aus Verwaltungstätigkeit (Summe F 9 bis F14)	0,00	27.200	12.200	12.200	12.200	12.200
F 16	=	Saldo der laufenden Ein- und Auszahlungen aus Verwaltungstätigkeit	0,00	-24.395	-9.400	-9.400	-9.400	-9.400
F 20	=	Saldo der ordentlichen Ein- und Auszahlungen (Summe F 16 + F 19)	0,00	-24.395	-9.400	-9.400	-9.400	-9.400
F 23	=	Summe der ordentlichen und außerordentlichen Ein- und Auszahlungen (Summe F 21 + F 22)	0,00	-24.395	-9.400	-9.400	-9.400	-9.400
F 34	=	Finanzmittelüberschuss /-fehlbetrag des Teilhaushalts (Summe F 23 + F 33)	0,00	-24.395	-9.400	-9.400	-9.400	-9.400

Teilfinanzhaushalt 2021

Gemeinde: 04 OG Eitelborn

Teilhaushalt 03 Gestaltung Umwelt
Leistung 57318 Sonstige allgemeine öffentliche Einrichtungen

Ikd. Nr.	Teilfinanzhaushalt		Ergebnis des Haushaltsvorjahres	Ansätze des Haushaltsvorjahres einschl. Nachträge	Ansatz des Haushaltsjahres	Planungsdaten des Haushaltsfolgejahres	Planungsdaten des zweiten Haushaltsfolgejahres	Planungsdaten des dritten Haushaltsfolgejahres
			2019	2020	2021	2022	2023	2024
			in €	in €	in €	in €	in €	in €
F 10	-	Auszahlungen für Sach- und Dienstleistungen	2.160,97	1.350	1.350	1.370	1.390	1.410
F 14	-	Sonstige laufende Auszahlungen	0,00	100	100	100	100	100
F 15	=	Summe der laufenden Auszahlungen aus Verwaltungstätigkeit (Summe F 9 bis F14)	2.160,97	1.450	1.450	1.470	1.490	1.510
F 16	=	Saldo der laufenden Ein- und Auszahlungen aus Verwaltungstätigkeit	-2.160,97	-1.450	-1.450	-1.470	-1.490	-1.510
F 20	=	Saldo der ordentlichen Ein- und Auszahlungen (Summe F 16 + F 19)	-2.160,97	-1.450	-1.450	-1.470	-1.490	-1.510
F 22		Saldo der Ein- und Auszahlungen aus internen Leistungsbeziehungen	-363,68	-200	-500	-500	-500	-500
F 23		Summe der ordentlichen und außerordentlichen Ein- und Auszahlungen (Summe F 21 + F 22)	-2.524,65	-1.650	-1.950	-1.970	-1.990	-2.010
F 34	=	Finanzmittelüberschuss /-fehlbetrag des Teilhaushalts (Summe F 23 + F 33)	-2.524,65	-1.650	-1.950	-1.970	-1.990	-2.010

Teilfinanzhaushalt 2021

Gemeinde: 04 OG Eitelborn

Teilhaushalt 03 Gestaltung Umwelt
Leistung 57500 Tourismusförderung

lfd. Nr.	Teilfinanzhaushalt		Ergebnis des Haushaltsvorjahres	Ansätze des Haushaltsvorjahres einschl. Nachträge	Ansatz des Haushaltsjahres	Planungsdaten des Haushaltsfolgejahres	Planungsdaten des zweiten Haushaltsfolgejahres	Planungsdaten des dritten Haushaltsfolgejahres
			2019	2020	2021	2022	2023	2024
			in €	in €	in €	in €	in €	in €
F 14	-	Sonstige laufende Auszahlungen	128,00	0	0	0	0	0
F 15	=	Summe der laufenden Auszahlungen aus Verwaltungstätigkeit (Summe F 9 bis F 14)	128,00	0	0	0	0	0
F 16	=	Saldo der laufenden Ein- und Auszahlungen aus Verwaltungstätigkeit	-128,00	0	0	0	0	0
F 20	=	Saldo der ordentlichen Ein- und Auszahlungen (Summe F 16 + F 19)	-128,00	0	0	0	0	0
F 23		Summe der ordentlichen und außerordentlichen Ein- und Auszahlungen (Summe F 21 + F 22)	-128,00	0	0	0	0	0
F 34	=	Finanzmittelüberschuss /-fehlbetrag des Teilhaushalts (Summe F 23 + F 33)	-128,00	0	0	0	0	0

Investitionsübersicht 2021

Gemeinde: 04 OG Eitelborn

Teilhaushalt 03 Gestaltung Umwelt
 Leistung 51130 Dorferneuerung , Städtebauförderung

	bis einsch. des Haushalts- vorjahres bereitgestellte Mittel	Ansatz des Haushalts- jahres	Planungs- daten des Haushalts- folgejahres	Planungs- daten des zweiten Haushalts- folgejahres	Planungs- daten des dritten Haushalts- folgejahres	Planungs- daten der weiteren Haushalts- folgejahre bis zum Abschluss der Maßnahme	Gesamtein-/ auszahlungen (über den Gesamtzeitraum der Maßnahme)
	in €	2021 in €	2022 in €	2023 in €	2024 in €	in €	in €
51130-0001 Förderung privater Dorferneuerungsvorhaben							
Summe der Einzahlungen aus Investitionstätigkeit	0,00	0	0	0	0	0	0,00
Summe der Auszahlungen aus Investitionstätigkeit	34.450,00	4.000	0	15.000	15.000	0	45.000,00
<i>78159000 Investitionszuwendungen an den sonstigen privaten Bereich</i>	<i>34.450,00</i>	<i>4.000</i>	<i>0</i>	<i>15.000</i>	<i>15.000</i>	<i>0</i>	<i>45.000,00</i>
<i>51130.01200000-51130-0001 (H)</i>							
<i>Bedarf 2021: 4.000 Euro Altmaßnahmen</i>							
<i>Zuschüsse nach Beschluss der OGR am 22.09.2020 für die</i>							
<i>Jahre 2021 und 2022 ausgesetzt</i>							
<i>51130.01200000-51130-0001 (S)</i>							
darunter:							
mit Verpflichtungsermächtigungen in Vorjahren bereits gebunden	-----	0	0	0	0	0	-----
Verpflichtungsermächtigungen	-----	-----	0	0	0	0	-----
Saldo der Ein- und Auszahlungen aus Investitionstätigkeit	-34.450,00	-4.000	0	-15.000	-15.000	0	-45.000,00
51130-0002 Förderung zur Schaffung privater Pkw-Stellplätzen							
Summe der Einzahlungen aus Investitionstätigkeit	0,00	0	0	0	0	0	0,00
Summe der Auszahlungen aus Investitionstätigkeit	3.000,00	3.000	3.000	3.000	3.000	0	0,00
<i>78159000 Investitionszuwendungen an den sonstigen privaten Bereich</i>	<i>3.000,00</i>	<i>3.000</i>	<i>3.000</i>	<i>3.000</i>	<i>3.000</i>	<i>0</i>	<i>0,00</i>
darunter:							
mit Verpflichtungsermächtigungen in Vorjahren bereits gebunden	-----	0	0	0	0	0	-----
Verpflichtungsermächtigungen	-----	-----	0	0	0	0	-----
Saldo der Ein- und Auszahlungen aus Investitionstätigkeit	-3.000,00	-3.000	-3.000	-3.000	-3.000	0	0,00

Investitionsübersicht 2021

Gemeinde: 04 OG Eitelborn

Teilhaushalt 03 Gestaltung Umwelt
Leistung 54100 Gemeindestraßen

	bis einschl. des Haushaltsvorjahres bereitgestellte Mittel	Ansatz des Haushaltsjahres	Planungsdaten des Haushaltsfolgejahres	Planungsdaten des zweiten Haushaltsfolgejahres	Planungsdaten des dritten Haushaltsfolgejahres	Planungsdaten der weiteren Haushaltsfolgejahre bis zum Abschluss der Maßnahme	Gesamtein-/auszahlungen (über den Gesamtzeitraum der Maßnahme)
	in €	2021 in €	2022 in €	2023 in €	2024 in €	in €	in €
54100-0003 Ausbau Mittelweg							
Summe der Einzahlungen aus Investitionstätigkeit	0,00	0	0	0	0	0	0,00
Summe der Auszahlungen aus Investitionstätigkeit	0,00	0	0	0	0	0	209.000
<i>78593000 Anlagen im Bau (Baumaßnahme)</i>	<i>0,00</i>	<i>0</i>	<i>0</i>	<i>0</i>	<i>0</i>	<i>0</i>	<i>209.000</i>
darunter:							
mit Verpflichtungsermächtigungen in Vorjahren bereits gebunden	-----	0	0	0	0	0	-----
Verpflichtungsermächtigungen	-----	-----	0	0	0	0	-----
Saldo der Ein- und Auszahlungen aus Investitionstätigkeit	0,00	0	0	0	0	0	-209.000
54100-0010 Neubaugebiet "Am Wäldchen"							
Summe der Einzahlungen aus Investitionstätigkeit	0,00	0	0	0	0	0	0,00
Summe der Auszahlungen aus Investitionstätigkeit	133,03	0	0	0	0	0	0,00
<i>78593000 Anlagen im Bau (Baumaßnahme)</i>	<i>133,03</i>	<i>0</i>	<i>0</i>	<i>0</i>	<i>0</i>	<i>0</i>	<i>0,00</i>
darunter:							
mit Verpflichtungsermächtigungen in Vorjahren bereits gebunden	-----	0	0	0	0	0	-----
Verpflichtungsermächtigungen	-----	-----	0	0	0	0	-----
Saldo der Ein- und Auszahlungen aus Investitionstätigkeit	-133,03	0	0	0	0	0	0,00
54100-0011 Erschließung "Am Wäldchen"							
Summe der Einzahlungen aus Investitionstätigkeit	0,00	0	0	0	109.000	0	109.000,00
<i>68290000 Sonstige Beiträge und ähnliche Entgelte</i>	<i>0,00</i>	<i>0</i>	<i>0</i>	<i>0</i>	<i>109.000</i>	<i>0</i>	<i>109.000,00</i>
Summe der Auszahlungen aus Investitionstätigkeit	0,00	0	20.000	276.000	0	0	296.000,00
<i>78420000 Auszahlungen für Investitionszuschüsse Nutzungsberechtigter</i>	<i>0,00</i>	<i>0</i>	<i>0</i>	<i>20.000</i>	<i>0</i>	<i>0</i>	<i>20.000,00</i>
<i>78593000 Anlagen im Bau (Baumaßnahme)</i>	<i>0,00</i>	<i>0</i>	<i>20.000</i>	<i>256.000</i>	<i>0</i>	<i>0</i>	<i>276.000,00</i>
darunter:							
mit Verpflichtungsermächtigungen in Vorjahren bereits gebunden	-----	0	0	0	0	0	-----
Verpflichtungsermächtigungen	-----	-----	0	0	0	0	-----
Saldo der Ein- und Auszahlungen aus Investitionstätigkeit	0,00	0	-20.000	-276.000	109.000	0	-187.000,00
54100-0012 Ausbau "Am Wäldchen"							
Summe der Einzahlungen aus Investitionstätigkeit	0,00	0	0	0	0	0	0,00
Summe der Auszahlungen aus Investitionstätigkeit	0,00	0	27.000	220.000	0	0	247.000,00
<i>78420000 Auszahlungen für Investitionszuschüsse Nutzungsberechtigter</i>	<i>0,00</i>	<i>0</i>	<i>0</i>	<i>10.000</i>	<i>0</i>	<i>0</i>	<i>10.000,00</i>
<i>78593000 Anlagen im Bau (Baumaßnahme)</i>	<i>0,00</i>	<i>0</i>	<i>27.000</i>	<i>210.000</i>	<i>0</i>	<i>0</i>	<i>237.000,00</i>
darunter:							
mit Verpflichtungsermächtigungen in Vorjahren bereits gebunden	-----	0	0	0	0	0	-----
Verpflichtungsermächtigungen	-----	-----	0	0	0	0	-----
Saldo der Ein- und Auszahlungen aus Investitionstätigkeit	0,00	0	-27.000	-220.000	0	0	-247.000,00
54100-0013 Ausbau: Bergstraße (Oberer Teil)							
Summe der Einzahlungen aus Investitionstätigkeit	0,00	0	0	0	0	0	0,00
Summe der Auszahlungen aus Investitionstätigkeit	0,00	0	15.000	80.000	0	0	95.000,00
<i>78420000 Auszahlungen für Investitionszuschüsse Nutzungsberechtigter</i>	<i>0,00</i>	<i>0</i>	<i>0</i>	<i>5.000</i>	<i>0</i>	<i>0</i>	<i>5.000,00</i>
<i>78593000 Anlagen im Bau (Baumaßnahme)</i>	<i>0,00</i>	<i>0</i>	<i>15.000</i>	<i>75.000</i>	<i>0</i>	<i>0</i>	<i>90.000,00</i>
darunter:							
mit Verpflichtungsermächtigungen in Vorjahren bereits gebunden	-----	0	0	0	0	0	-----
Verpflichtungsermächtigungen	-----	-----	0	0	0	0	-----

Investitionsübersicht 2021

Gemeinde: 04 OG Eitelborn

Teilhaushalt 03 Gestaltung Umwelt
Leistung 54100 Gemeindestraßen

	bis einschl. des Haushaltsvorjahres bereitgestellte Mittel	Ansatz des Haushaltsjahres	Planungsdaten des Haushaltsfolgejahres	Planungsdaten des zweiten Haushaltsfolgejahres	Planungsdaten des dritten Haushaltsfolgejahres	Planungsdaten der weiteren Haushaltsfolgejahre bis zum Abschluss der Maßnahme	Gesamtein-/auszahlungen (über den Gesamtzeitraum der Maßnahme)
	in €	2021 in €	2022 in €	2023 in €	2024 in €	in €	in €
Saldo der Ein- und Auszahlungen aus Investitionstätigkeit	0,00	0	-15.000	-80.000	0	0	-95.000,00
54100-0014 Ausbau "Helfensteinstraße"							
Summe der Einzahlungen aus Investitionstätigkeit	0,00	0	0	0	0	0	0,00
Summe der Auszahlungen aus Investitionstätigkeit	1.082.057,16	1.349.000	531.000	0	0	0	1.880.000,00
78420000 Auszahlungen für Investitionszuschüsse Nutzungsberechtigter	0,00	80.000	0	0	0	0	80.000,00
78593000 Anlagen im Bau (Baumaßnahme)	1.082.057,16	1.269.000	531.000	0	0	0	1.800.000,00
darunter:							
mit Verpflichtungsermächtigungen in Vorjahren bereits gebunden	-----	651.000	0	0	0	0	-----
78593000 Anlagen im Bau (Baumaßnahme)	-----	651.000	0	0	0	0	-----
Verpflichtungsermächtigungen	-----	-----	531.000	0	0	0	-----
78593000 Anlagen im Bau (Baumaßnahme)	-----	-----	531.000	0	0	0	-----
Saldo der Ein- und Auszahlungen aus Investitionstätigkeit	-1.082.057,16	-1.349.000	-531.000	0	0	0	-1.880.000,00
54100-1001 Erschließung: Birkenweg							
Summe der Einzahlungen aus Investitionstätigkeit	24.720,44	0	0	0	0	0	0,00
68290000 Sonstige Beiträge und ähnliche Entgelte	24.720,44	0	0	0	0	0	0,00
Summe der Auszahlungen aus Investitionstätigkeit	0,00	0	0	0	0	0	0,00
darunter:							
mit Verpflichtungsermächtigungen in Vorjahren bereits gebunden	-----	0	0	0	0	0	-----
Verpflichtungsermächtigungen	-----	-----	0	0	0	0	-----
Saldo der Ein- und Auszahlungen aus Investitionstätigkeit	24.720,44	0	0	0	0	0	0,00
54100-1002 Erschließung: Eichenweg							
Summe der Einzahlungen aus Investitionstätigkeit	26.621,15	0	0	0	0	0	0,00
68290000 Sonstige Beiträge und ähnliche Entgelte	26.621,15	0	0	0	0	0	0,00
Summe der Auszahlungen aus Investitionstätigkeit	0,00	0	0	0	0	0	0,00
darunter:							
mit Verpflichtungsermächtigungen in Vorjahren bereits gebunden	-----	0	0	0	0	0	-----
Verpflichtungsermächtigungen	-----	-----	0	0	0	0	-----
Saldo der Ein- und Auszahlungen aus Investitionstätigkeit	26.621,15	0	0	0	0	0	0,00
54100-1003 Erschließung: Fichtenweg							
Summe der Einzahlungen aus Investitionstätigkeit	22.516,76	0	0	0	0	0	0,00
68290000 Sonstige Beiträge und ähnliche Entgelte	22.516,76	0	0	0	0	0	0,00
Summe der Auszahlungen aus Investitionstätigkeit	0,00	0	0	0	0	0	0,00
darunter:							
mit Verpflichtungsermächtigungen in Vorjahren bereits gebunden	-----	0	0	0	0	0	-----
Verpflichtungsermächtigungen	-----	-----	0	0	0	0	-----
Saldo der Ein- und Auszahlungen aus Investitionstätigkeit	22.516,76	0	0	0	0	0	0,00
54100-1004 Erschließung: Kastanienweg							
Summe der Einzahlungen aus Investitionstätigkeit	34.886,91	0	0	0	0	0	0,00
68290000 Sonstige Beiträge und ähnliche Entgelte	34.886,91	0	0	0	0	0	0,00
Summe der Auszahlungen aus Investitionstätigkeit	0,00	0	0	0	0	0	0,00
darunter:							
mit Verpflichtungsermächtigungen in Vorjahren bereits gebunden	-----	0	0	0	0	0	-----
Verpflichtungsermächtigungen	-----	-----	0	0	0	0	-----

Investitionsübersicht 2021

Gemeinde: 04 OG Eitelborn

Teilhaushalt 03 Gestaltung Umwelt
Leistung 54100 Gemeinestraßen

	bis einschl. des Haushaltsvorjahres bereitgestellte Mittel	Ansatz des Haushaltsjahres	Planungsdaten des Haushaltsfolgejahres	Planungsdaten des zweiten Haushaltsfolgejahres	Planungsdaten des dritten Haushaltsfolgejahres	Planungsdaten der weiteren Haushaltsfolgejahre bis zum Abschluss der Maßnahme	Gesamtein-/auszahlungen (über den Gesamtzeitraum der Maßnahme)
	in €	2021 in €	2022 in €	2023 in €	2024 in €	in €	in €
Saldo der Ein- und Auszahlungen aus Investitionstätigkeit	34.886,91	0	0	0	0	0	0,00
54100-1005 Erschließung: Lärchenweg							
Summe der Einzahlungen aus Investitionstätigkeit	13.138,56	0	0	0	0	0	0,00
<i>68290000 Sonstige Beiträge und ähnliche Entgelte</i>	<i>13.138,56</i>	<i>0</i>	<i>0</i>	<i>0</i>	<i>0</i>	<i>0</i>	<i>0,00</i>
Summe der Auszahlungen aus Investitionstätigkeit	0,00	0	0	0	0	0	0,00
darunter:							
mit Verpflichtungsermächtigungen in Vorjahren bereits gebunden	-----	0	0	0	0	0	-----
Verpflichtungsermächtigungen	-----	-----	0	0	0	0	-----
Saldo der Ein- und Auszahlungen aus Investitionstätigkeit	13.138,56	0	0	0	0	0	0,00
54100-1009 Gestaltung: Einmündung (Am Stadion, Fichtenweg, Lärchenweg) / Kommunikationstreff							
Summe der Einzahlungen aus Investitionstätigkeit	17.054,08	0	0	0	0	4.945	22.000,00
<i>68143000 Investitionszuwendungen von Gemeinden und Gemeindeverbänden</i>	<i>17.054,08</i>	<i>0</i>	<i>0</i>	<i>0</i>	<i>0</i>	<i>4.945</i>	<i>22.000,00</i>
<i>54100.23143000-54100-1009 (H)</i>							
<i>Haushaltsjahr 2016: 22.000 € (OG Neuhausen)</i>							
<i>54100.23143000-54100-1009 (S)</i>							
Summe der Auszahlungen aus Investitionstätigkeit	0,00	0	0	0	0	0	0,00
darunter:							
mit Verpflichtungsermächtigungen in Vorjahren bereits gebunden	-----	0	0	0	0	0	-----
Verpflichtungsermächtigungen	-----	-----	0	0	0	0	-----
Saldo der Ein- und Auszahlungen aus Investitionstätigkeit	17.054,08	0	0	0	0	4.945	22.000,00
54100-1010 Erweiterung Einmündung "Triftstraße/Lärchenweg"							
Summe der Einzahlungen aus Investitionstätigkeit	18.000,00	0	18.000	0	0	0	0,00
<i>68143000 Investitionszuwendungen von Gemeinden und Gemeindeverbänden</i>	<i>18.000,00</i>	<i>0</i>	<i>18.000</i>	<i>0</i>	<i>0</i>	<i>0</i>	<i>0,00</i>
<i>54100.23143000-54100-1010 (H)</i>							
<i>Beteiligung OG Neuhausen: 18.000 €</i>							
<i>54100.23143000-54100-1010 (S)</i>							
Summe der Auszahlungen aus Investitionstätigkeit	75.000,00	0	75.000	0	0	0	75.000,00
<i>78593000 Anlagen im Bau (Baumaßnahme)</i>	<i>75.000,00</i>	<i>0</i>	<i>75.000</i>	<i>0</i>	<i>0</i>	<i>0</i>	<i>75.000,00</i>
darunter:							
mit Verpflichtungsermächtigungen in Vorjahren bereits gebunden	-----	0	0	0	0	0	-----
Verpflichtungsermächtigungen	-----	-----	0	0	0	0	-----
Saldo der Ein- und Auszahlungen aus Investitionstätigkeit	-57.000,00	0	-57.000	0	0	0	-75.000,00
54100-9000 wiederkehrende Beiträge							
Summe der Einzahlungen aus Investitionstätigkeit	20.000,00	90.000	810.000	636.000	201.000	0	1.737.000,00
<i>68259000 Beiträge und ähnliche Entgelte von übrigen Bereichen</i>	<i>20.000,00</i>	<i>90.000</i>	<i>810.000</i>	<i>636.000</i>	<i>201.000</i>	<i>0</i>	<i>1.737.000,00</i>
Summe der Auszahlungen aus Investitionstätigkeit	0,00	0	0	0	0	0	0,00
darunter:							
mit Verpflichtungsermächtigungen in Vorjahren bereits gebunden	-----	0	0	0	0	0	-----
Verpflichtungsermächtigungen	-----	-----	0	0	0	0	-----
Saldo der Ein- und Auszahlungen aus Investitionstätigkeit	20.000,00	90.000	810.000	636.000	201.000	0	1.737.000,00

Investitionsübersicht 2021

Gemeinde: 04 OG Eitelborn

Teilhaushalt 03 Gestaltung Umwelt
 Leistung 55120 Sonstige Erholungseinrichtungen

	bis einschl. des Haushalts- vorjahres bereitgestellte Mittel	Ansatz des Haushalts- jahres	Planungs- daten des Haushalts- folgejahres	Planungs- daten des zweiten Haushalts- folgejahres	Planungs- daten des dritten Haushalts- folgejahres	Planungs- daten der weiteren Haushalts- folgejahre bis zum Abschluss der Maßnahme	Gesamtein-/ auszahlungen (über den Gesamtzeitraum der Maßnahme)
	in €	2021 in €	2022 in €	2023 in €	2024 in €	in €	in €
55120-0001 Neubau Brücke Binnbachtal							
Summe der Einzahlungen aus Investitionstätigkeit	0,00	0	0	0	0	0	0,00
Summe der Auszahlungen aus Investitionstätigkeit	5.287,26	0	0	0	0	0	0,00
<i>78420000 Auszahlungen für Investitionszuschüsse Nutzungsberechtigter 55120.01300000-55120-0001 (S) Zuschuss zur Pflege der Sporkenburg</i>	<i>5.287,26</i>	<i>0</i>	<i>0</i>	<i>0</i>	<i>0</i>	<i>0</i>	<i>0,00</i>
darunter:							
mit Verpflichtungsermächtigungen in Vorjahren bereits gebunden	-----	0	0	0	0	0	-----
Verpflichtungsermächtigungen	-----	-----	0	0	0	0	-----
Saldo der Ein- und Auszahlungen aus Investitionstätigkeit	-5.287,26	0	0	0	0	0	0,00

Investitionsübersicht 2021

Gemeinde: 04 OG Eitelborn

Teilhaushalt 03 Gestaltung Umwelt
 Leistung 55310 Friedhofswesen (Friedhofsanlagen, einschließlich Friedwald)

	bis einschl. des Haushaltsvorjahres bereitgestellte Mittel	Ansatz des Haushaltsjahres	Planungsdaten des Haushaltsfolgejahres	Planungsdaten des zweiten Haushaltsfolgejahres	Planungsdaten des dritten Haushaltsfolgejahres	Planungsdaten der weiteren Haushaltsfolgejahre bis zum Abschluss der Maßnahme	Gesamtein-/auszahlungen (über den Gesamtzeitraum der Maßnahme)
	in €	2021 in €	2022 in €	2023 in €	2024 in €	in €	in €
55310-0000 Grabnutzungen							
Summe der Einzahlungen aus Investitionstätigkeit	63.576,42	7.500	7.500	7.500	7.500	0	74.325,00
68270000 Grabnutzungsentgelte	63.576,42	7.500	7.500	7.500	7.500	0	74.325,00
55310.23600000-55310-0000 (H)							
55310.23600000-55310-0000 (S)							
Summe der Auszahlungen aus Investitionstätigkeit	0,00	0	0	0	0	0	0,00
darunter:							
mit Verpflichtungsermächtigungen in Vorjahren bereits gebunden	-----	0	0	0	0	0	-----
Verpflichtungsermächtigungen	-----	-----	0	0	0	0	-----
Saldo der Ein- und Auszahlungen aus Investitionstätigkeit	63.576,42	7.500	7.500	7.500	7.500	0	74.325,00
55310-0001 Anlage eines Urnengrabfeldes							
Summe der Einzahlungen aus Investitionstätigkeit	0,00	0	0	0	0	0	0,00
Summe der Auszahlungen aus Investitionstätigkeit	0,00	8.000	0	0	0	0	8.000,00
78593000 Anlagen im Bau (Baumaßnahme)	0,00	8.000	0	0	0	0	8.000,00
darunter:							
mit Verpflichtungsermächtigungen in Vorjahren bereits gebunden	-----	0	0	0	0	0	-----
Verpflichtungsermächtigungen	-----	-----	0	0	0	0	-----
Saldo der Ein- und Auszahlungen aus Investitionstätigkeit	0,00	-8.000	0	0	0	0	-8.000,00

Investitionsübersicht 2021

Gemeinde: 04 OG Eitelborn

Teilhaushalt 03 Gestaltung Umwelt
 Leistung 55590 Feldwege, Landwirtschaftswege, Wirtschaftswege

	bis einschl. des Haushaltsvorjahres bereitgestellte Mittel	Ansatz des Haushaltsjahres	Planungsdaten des Haushaltsfolgejahres	Planungsdaten des zweiten Haushaltsfolgejahres	Planungsdaten des dritten Haushaltsfolgejahres	Planungsdaten der weiteren Haushaltsfolgejahre bis zum Abschluss der Maßnahme	Gesamtein-/auszahlungen (über den Gesamtzeitraum der Maßnahme)
	in €	2021 in €	2022 in €	2023 in €	2024 in €	in €	in €
55590-0001 Wirtschaftsweg: Struthfeld							
Summe der Einzahlungen aus Investitionstätigkeit	0,00	0	0	0	0	0	0,00
Summe der Auszahlungen aus Investitionstätigkeit	39.406,35	0	0	0	0	0	32.000,00
<i>78593000 Anlagen im Bau (Baumaßnahme)</i> <i>55590.09600003-55590-0001 (S)</i> <i>ab 2019 auf Konto 4412</i>	<i>39.406,35</i>	<i>0</i>	<i>0</i>	<i>0</i>	<i>0</i>	<i>0</i>	<i>32.000,00</i>
darunter:							
mit Verpflichtungsermächtigungen in Vorjahren bereits gebunden	-----	0	0	0	0	0	-----
Verpflichtungsermächtigungen	-----	-----	0	0	0	0	-----
Saldo der Ein- und Auszahlungen aus Investitionstätigkeit	-39.406,35	0	0	0	0	0	-32.000,00

*** Ende der Liste "Investitionsübersicht" ***

Teilhaushalt 4

- Zentrale Finanzleistungen -

Der Teilhaushalt 4 umfasst die folgenden Produkte:

61100 Steuern, allgemeine Zuweisungen, allgemeine Umlagen

Produktbeschreibung:	Grundsteuer, Gewerbesteuer, Hundesteuer, Gemeindeanteile Einkommensteuer, Gemeindeanteile Umsatzsteuer, Schlüsselzuweisungen, Finanzausgleichsumlage, Umlage Fonds „Deutsche Einheit“, Kreisumlage, Verbandsgemeindeumlage, Gewerbesteuerumlage Ausgleichleistungen nach dem LFAG
Ziele:	Zentrale Verwaltung der allgemeinen Finanzmittel
Zielgruppen:	Steuerpflichtige, Behörden, MitarbeiterInnen
Auftragsgrundlagen:	Gesetze, Satzungen
Produktverantwortung:	Verbandsgemeindeverwaltung – Fachbereich 1.4 und 1.5
Kennzahlen:	Noch nicht definiert

61200 Sonstige allgemeine Finanzwirtschaft

Produktbeschreibung:	Ein- und Auszahlungen für Kredite, Zinserträge und Zinsaufwendungen, Schuldendiensthilfen, Pensionsaufwendungen u. a.
Ziele:	Maximierung der Zinserträge, Minimierung der Zinsaufwendungen
Zielgruppen:	Banken und Sparkassen, Versorgungskassen, MitarbeiterInnen
Auftragsgrundlagen:	Gesetze, Verträge, organisatorische Regelungen
Produktverantwortung:	Verbandsgemeindeverwaltung – Fachbereich 1.4 und 1.5
Kennzahlen:	Noch nicht definiert

Allgemeines, Haushaltsvermerke

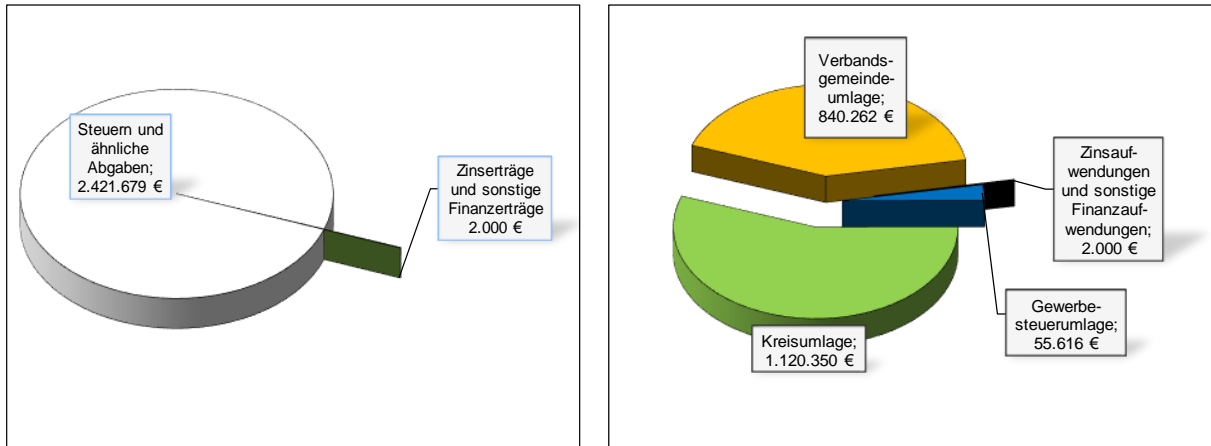
Der Teilhaushalt besteht aus einem Teilergebnishaushalt und einem Teilfinanzhaushalt. Der Teilergebnishaushalt bildet mit Ausnahme der Gewerbesteuer und der Gewerbesteuerumlage eine Bewirtschaftungseinheit. Alle Ansätze sind gegenseitig deckungsfähig (Deckungskreis 400). Bei Inanspruchnahme der gegenseitigen Deckungsfähigkeit im Teilergebnishaushalt gilt die Deckungsfähigkeit auch für entsprechende Ansätze für Auszahlungen im Teilfinanzhaushalt.

Für die Ansätze der Gewerbesteuer und die Gewerbesteuerumlage wurde ein eigenständiger Deckungskreis (Deckungskreis 901) gebildet. Hierbei können Mehraufwendungen bei der Gewerbesteuerumlage im Wege der unechten Deckungsfähigkeit durch Mehrerträge bei der Gewerbesteuer gedeckt werden.

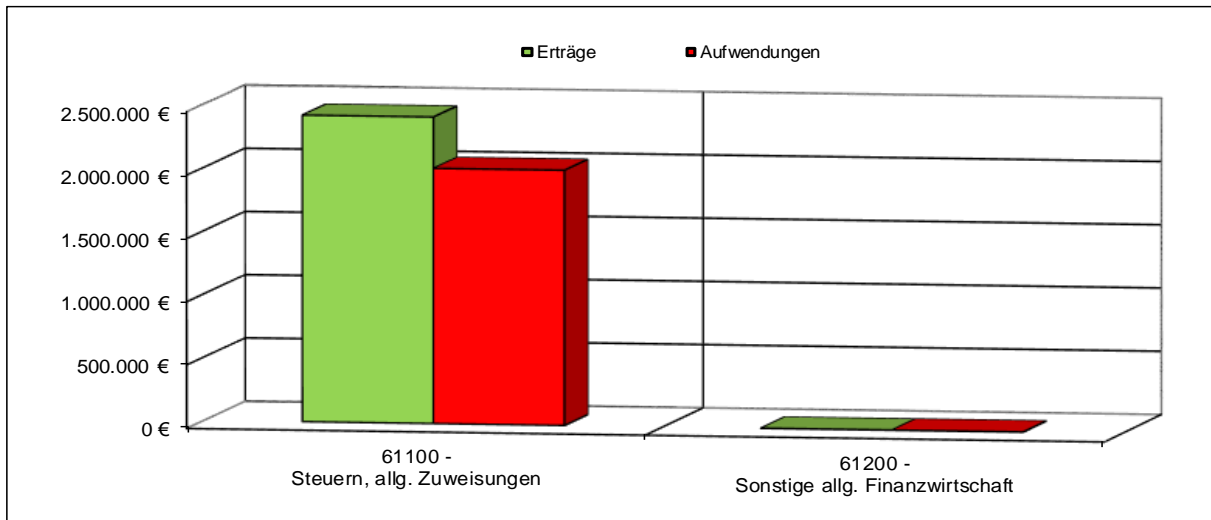
Gleiches gilt für die entsprechenden Ein- und Auszahlungen im Finanzhaushalt.

Teilergebnishaushalt 4

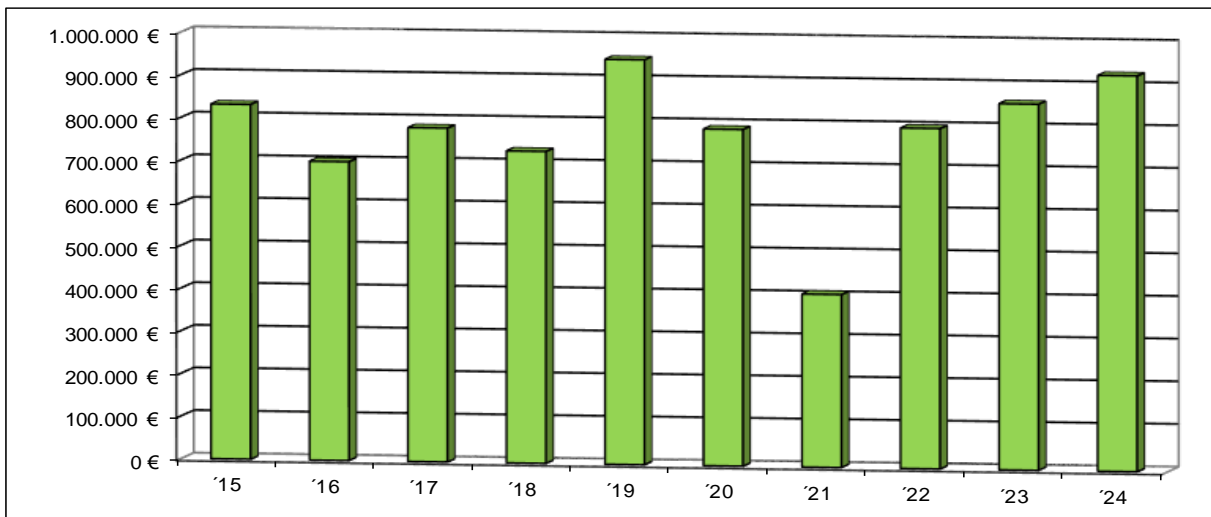
Übersicht über die Erträge und Aufwendungen



Produktübersicht



Entwicklung der Jahresergebnisse



Teilfinanzhaushalt 4

Einzahlungen aus Investitionstätigkeit

- *Fehlanzeige* -

Auszahlungen aus Investitionstätigkeit

- *Fehlanzeige* -

Die Investitionen und Investitionsförderungsmaßnahmen sind detailliert im Investitionsplan dargestellt.

Teilergebnishaushalt 2021

Gemeinde: 04 OG Eitelborn

Teilhaushalt 04 Zentrale Finanzleistungen

lfd. Nr.	Teilergebnishaushalt		Ergebnis des Haushaltsvorjahres	Ansätze des Haushaltsvorjahres einschl. Nachträge	Ansatz des Haushaltsjahres	Planungsdaten des Haushaltsfolgejahres	Planungsdaten des zweiten Haushaltsfolgejahres	Planungsdaten des dritten Haushaltsfolgejahres
			2019	2020	2021	2022	2023	2024
			in €	in €	in €	in €	in €	in €
E 1	+	Steuern und ähnliche Abgaben	2.626.791,63	2.520.289	2.421.679	2.495.380	2.616.520	2.756.970
		40110000 Grundsteuer A	7.133,10	7.000	6.800	6.800	6.800	6.800
		40120000 Grundsteuer B	255.764,29	255.500	256.000	258.300	260.630	262.970
		40130000 Gewerbesteuer	637.732,21	502.000	580.000	603.780	629.740	668.160
		40210000 Gemeindeanteil an der Einkommensteuer	1.540.702,20	1.559.438	1.385.480	1.435.360	1.522.910	1.617.330
		40220000 Gemeindeanteil an der Umsatzsteuer	25.229,23	26.613	26.319	22.950	23.480	23.990
		40330000 Hundesteuer	8.813,00	8.800	9.000	9.000	9.000	9.000
		40521000 Familienleistungsausgleich	151.417,60	160.938	158.080	159.190	163.960	168.720
E 2	+	Zuwendungen, allgemeine Umlagen und sonstige Transfererträge	0,00	0	0	0	0	0
E 3	+	Erträge der sozialen Sicherung	0,00	0	0	0	0	0
E 4	+	Öffentlich-rechtliche Leistungsentgelte	0,00	0	0	0	0	0
E 5	+	Privatrechtliche Leistungsentgelte	0,00	0	0	0	0	0
E 6	+	Kostenerstattungen und Kostenumlagen	0,00	0	0	0	0	0
E 7	+	Sonstige laufende Erträge	0,00	0	0	0	0	0
E 8	=	Summe der laufenden Erträge aus Verwaltungstätigkeit (Summe E 1 bis E 7)	2.626.791,63	2.520.289	2.421.679	2.495.380	2.616.520	2.756.970
E 9	-	Personal- und Versorgungsaufwendungen	0,00	0	0	0	0	0
E 10	-	Aufwendungen für Sach- und Dienstleistungen	0,00	0	0	0	0	0
E 11	-	Abschreibungen	0,00	0	0	0	0	0
E 12	-	Zuwendungen, Umlagen und sonstige Transferaufwendungen	1.651.772,90	1.730.736	2.016.228	1.687.554	1.748.404	1.819.398
		54310000 Gewerbesteuerumlage	112.937,90	43.151	55.616	57.897	60.386	64.070
		54421000 Allgemeine Umlagen an Gemeindeverbände (Kreisumlage)	905.197,00	992.697	1.120.350	931.233	964.582	1.003.045
		54423000 Allgemeine Umlagen an Gemeindeverbände (Verbandsgemeindeumlage)	633.638,00	694.888	840.262	698.424	723.436	752.283
E 13	-	Aufwendungen der sozialen Sicherung	0,00	0	0	0	0	0
E 14	-	Sonstige laufenden Aufwendungen	30.005,81	0	0	0	0	0
		56551000 Einzelwertberichtigung	5,81	0	0	0	0	0
		56560000 Einstellungen und Zuschreibungen in die Sonderposten	30.000,00	0	0	0	0	0
E 15	=	Summe der laufenden Aufwendungen aus Verwaltungstätigkeit (Summe E 9 bis E 14)	1.681.778,71	1.730.736	2.016.228	1.687.554	1.748.404	1.819.398
E 16	=	Laufendes Ergebnis aus Verwaltungstätigkeit (Saldo E 8 und E 15)	945.012,92	789.553	405.451	807.826	868.116	937.572
E 17	+	Zinserträge und sonstige Finanzerträge	5.747,62	1.500	2.000	2.000	2.000	2.000
		47200000 Zinsen aus Stundungen und Verrentungen	0,00	0	100	100	100	100
		47920000 Vollverzinsung aus Gewerbesteuer (§ 233a AO)	4.079,00	500	500	500	500	500
		47990000 Sonstige Zinsen und ähnliche Erträge / Sonstige	1.668,62	1.000	1.400	1.400	1.400	1.400
E 18	-	Zinsaufwendungen und sonstige Finanzaufwendungen	1.623,44	1.919	2.000	12.000	12.000	12.000
		57430000 Zinsaufwendungen und sonstige Finanzaufwendungen an Gemeinden und Gemeindeverbände	325,00	500	500	500	500	500
		57511000 Zinsaufwendungen und sonstige Finanzaufwendungen an inländische Banken	1.058,44	779	0	0	0	0
		57514000 Zinsaufwendungen und sonstige Finanzaufwendungen an inländischen Landesbanken	0,00	140	1.000	11.000	11.000	11.000
		57910000 Sonstige Zinsen und sonstige Finanzaufwendungen aus der Vollverzinsung der Gewerbesteuer (§ 233a AO)	240,00	500	500	500	500	500

Teilergebnishaushalt 2021

Gemeinde: 04 OG Eitelborn

Teilhaushalt 04 Zentrale Finanzleistungen

lfd. Nr.	Teilergebnishaushalt		Ergebnis des Haushaltsvorjahres	Ansätze des Haushaltsvorjahres einschl. Nachträge	Ansatz des Haushaltsjahres	Planungsdaten des Haushaltsfolgejahres	Planungsdaten des zweiten Haushaltsfolgejahres	Planungsdaten des dritten Haushaltsfolgejahres
			2019	2020	2021	2022	2023	2024
			in €	in €	in €	in €	in €	in €
E 19	=	Saldo der Zins - und sonstigen Finanzerträge und -aufwendungen (Saldo E 17 und E 18)	4.124,18	-419	0	-10.000	-10.000	-10.000
E 20	=	Ordentliches Ergebnis (Summe E 16 bis E 19)	949.137,10	789.134	405.451	797.826	858.116	927.572
E 21		Außerordentliches Ergebnis	0,00	0	0	0	0	0
E 22		Saldo aus internen Leistungsbeziehungen	0,00	0	0	0	0	0
E 23	=	Jahresergebnis (Jahresüberschuss / Jahresfehlbetrag) des Teilhaushalts (Summe E 20 bis E 22)	949.137,10	789.134	405.451	797.826	858.116	927.572

Teilfinanzhaushalt 2021

Gemeinde: 04 OG Eitelborn

Teilhaushalt 04 Zentrale Finanzleistungen

lfd. Nr.	Teilfinanzhaushalt		Ergebnis des Haushaltsvorjahres	Ansätze des Haushaltsvorjahres einschl. Nachträge	Ansatz des Haushaltsjahres	Planungsdaten des Haushaltsfolgejahres	Planungsdaten des zweiten Haushaltsfolgejahres	Planungsdaten des dritten Haushaltsfolgejahres
			2019	2020	2021	2022	2023	2024
			in €	in €	in €	in €	in €	in €
F 1	+	Steuern und ähnliche Abgaben	2.598.691,53	2.520.289	2.421.679	2.495.380	2.616.520	2.756.970
		<i>60110000 Grundsteuer A</i>	<i>7.133,10</i>	<i>7.000</i>	<i>6.800</i>	<i>6.800</i>	<i>6.800</i>	<i>6.800</i>
		<i>60120000 Grundsteuer B</i>	<i>255.808,08</i>	<i>255.500</i>	<i>256.000</i>	<i>258.300</i>	<i>260.630</i>	<i>262.970</i>
		<i>60130000 Gewerbesteuer</i>	<i>644.099,38</i>	<i>502.000</i>	<i>580.000</i>	<i>603.780</i>	<i>629.740</i>	<i>668.160</i>
		<i>60210000 Gemeindeanteil an der Einkommensteuer</i>	<i>1.516.768,64</i>	<i>1.559.438</i>	<i>1.385.480</i>	<i>1.435.360</i>	<i>1.522.910</i>	<i>1.617.330</i>
		<i>60220000 Gemeindeanteil an der Umsatzsteuer</i>	<i>25.163,50</i>	<i>26.613</i>	<i>26.319</i>	<i>22.950</i>	<i>23.480</i>	<i>23.990</i>
		<i>60330000 Hundesteuer</i>	<i>8.827,00</i>	<i>8.800</i>	<i>9.000</i>	<i>9.000</i>	<i>9.000</i>	<i>9.000</i>
		<i>60521000 Familienleistungsausgleich</i>	<i>140.891,83</i>	<i>160.938</i>	<i>158.080</i>	<i>159.190</i>	<i>163.960</i>	<i>168.720</i>
F 8	=	Summe der laufenden Einzahlungen aus Verwaltungstätigkeit (Summe F 1 bis F 7)	2.598.691,53	2.520.289	2.421.679	2.495.380	2.616.520	2.756.970
F 12	-	Zuwendungen, Umlagen und sonstige Transferauszahlungen	1.676.107,12	1.730.736	2.016.228	1.687.554	1.748.404	1.819.398
		<i>74310000 Gewerbesteuerumlage</i>	<i>135.515,12</i>	<i>43.151</i>	<i>55.616</i>	<i>57.897</i>	<i>60.386</i>	<i>64.070</i>
		<i>74421000 Allgemeine Umlagen an Gemeindeverbände (Kreisumlage)</i>	<i>905.197,00</i>	<i>992.697</i>	<i>1.120.350</i>	<i>931.233</i>	<i>964.582</i>	<i>1.003.045</i>
		<i>74423000 Allgemeine Umlagen an Gemeindeverbände (Verbandsgemeindeumlage)</i>	<i>635.395,00</i>	<i>694.888</i>	<i>840.262</i>	<i>698.424</i>	<i>723.436</i>	<i>752.283</i>
F 15	=	Summe der laufenden Auszahlungen aus Verwaltungstätigkeit (Summe F 9 bis F14)	1.676.107,12	1.730.736	2.016.228	1.687.554	1.748.404	1.819.398
F 16	=	Saldo der laufenden Ein- und Auszahlungen aus Verwaltungstätigkeit	922.584,41	789.553	405.451	807.826	868.116	937.572
F 17	+	Zinseinzahlungen und sonstige Finanzeinzahlungen	5.677,62	1.500	2.000	2.000	2.000	2.000
		<i>67200000 Zinsen aus Stundungen und Verrentungen</i>	<i>0,00</i>	<i>0</i>	<i>100</i>	<i>100</i>	<i>100</i>	<i>100</i>
		<i>67920000 Vollverzinsung aus Gewerbesteuer (§ 233a AO)</i>	<i>4.009,00</i>	<i>500</i>	<i>500</i>	<i>500</i>	<i>500</i>	<i>500</i>
		<i>67990000 Sonstige Zinsen und ähnliche Einzahlungen / Sonstige</i>	<i>1.668,62</i>	<i>1.000</i>	<i>1.400</i>	<i>1.400</i>	<i>1.400</i>	<i>1.400</i>
F 18	-	Zinsauszahlungen und sonstige Finanzauszahlungen	1.623,44	1.919	2.000	12.000	12.000	12.000
		<i>77430000 Zinsauszahlungen und sonstige Finanzauszahlungen an Gemeinden und Gemeindeverbände</i>	<i>325,00</i>	<i>500</i>	<i>500</i>	<i>500</i>	<i>500</i>	<i>500</i>
		<i>77511000 Zinsauszahlungen und sonstige Finanzauszahlungen an inländische Banken</i>	<i>1.058,44</i>	<i>779</i>	<i>0</i>	<i>0</i>	<i>0</i>	<i>0</i>
		<i>77514000 Zinsauszahlungen und sonstige Finanzauszahlungen an inländische Landesbanken</i>	<i>0,00</i>	<i>140</i>	<i>1.000</i>	<i>11.000</i>	<i>11.000</i>	<i>11.000</i>
		<i>77910000 Sonstige Zinsauszahlungen und sonstige Finanzauszahlungen aus der Vollverzinsung der Gewerbesteuer (§ 233a AO)</i>	<i>240,00</i>	<i>500</i>	<i>500</i>	<i>500</i>	<i>500</i>	<i>500</i>
F 19	=	Saldo der Zins- und der sonstigen Finanzen- und -auszahlungen	4.054,18	-419	0	-10.000	-10.000	-10.000
F 20	=	Saldo der ordentlichen Ein- und Auszahlungen (Summe F 16 + F 19)	926.638,59	789.134	405.451	797.826	858.116	927.572
F 23		Summe der ordentlichen und außerordentlichen Ein- und Auszahlungen (Summe F 21 + F 22)	926.638,59	789.134	405.451	797.826	858.116	927.572
F 34	=	Finanzmittelüberschuss /-fehlbetrag des Teilhaushalts (Summe F 23 + F 33)	926.638,59	789.134	405.451	797.826	858.116	927.572

Produktorientierte Darstellung des

Teilergebnishaushaltes 4

Teilfinanzhaushaltes 4

und

Darstellung der einzelnen

Produktsachkonten

Teilergebnishaushalt 2021

Gemeinde: 04 OG Eitelborn

Teilhaushalt 04 Zentrale Finanzleistungen
Leistung 61100 Steuern, allgemeine Zuweisungen, allgemeine Umlagen

lfd. Nr.	Teilergebnishaushalt		Ergebnis des Haushaltsvorjahres	Ansätze des Haushaltsvorjahres einschl. Nachträge	Ansatz des Haushaltsjahres	Planungsdaten des Haushaltsfolgejahres	Planungsdaten des zweiten Haushaltsfolgejahres	Planungsdaten des dritten Haushaltsfolgejahres
			2019	2020	2021	2022	2023	2024
			in €	in €	in €	in €	in €	in €
E 1	+	Steuern und ähnliche Abgaben	2.626.791,63	2.520.289	2.421.679	2.495.380	2.616.520	2.756.970
		40110000 Grundsteuer A	7.133,10	7.000	6.800	6.800	6.800	6.800
		40120000 Grundsteuer B	255.764,29	255.500	256.000	258.300	260.630	262.970
		40130000 Gewerbesteuer	637.732,21	502.000	580.000	603.780	629.740	668.160
		40210000 Gemeindeanteil an der Einkommensteuer	1.540.702,20	1.559.438	1.385.480	1.435.360	1.522.910	1.617.330
		40220000 Gemeindeanteil an der Umsatzsteuer	25.229,23	26.613	26.319	22.950	23.480	23.990
		40330000 Hundesteuer	8.813,00	8.800	9.000	9.000	9.000	9.000
		40521000 Familienleistungsausgleich	151.417,60	160.938	158.080	159.190	163.960	168.720
E 2	+	Zuwendungen, allgemeine Umlagen und sonstige Transfererträge	0,00	0	0	0	0	0
E 3	+	Erträge der sozialen Sicherung	0,00	0	0	0	0	0
E 4	+	Öffentlich-rechtliche Leistungsentgelte	0,00	0	0	0	0	0
E 5	+	Privatrechtliche Leistungsentgelte	0,00	0	0	0	0	0
E 6	+	Kostenerstattungen und Kostenumlagen	0,00	0	0	0	0	0
E 7	+	Sonstige laufende Erträge	0,00	0	0	0	0	0
E 8	=	Summe der laufenden Erträge aus Verwaltungstätigkeit (Summe E 1 bis E 7)	2.626.791,63	2.520.289	2.421.679	2.495.380	2.616.520	2.756.970
E 9	-	Personal- und Versorgungsaufwendungen	0,00	0	0	0	0	0
E 10	-	Aufwendungen für Sach- und Dienstleistungen	0,00	0	0	0	0	0
E 11	-	Abschreibungen	0,00	0	0	0	0	0
E 12	-	Zuwendungen, Umlagen und sonstige Transferaufwendungen	1.651.772,90	1.730.736	2.016.228	1.687.554	1.748.404	1.819.398
		54310000 Gewerbesteuerumlage	112.937,90	43.151	55.616	57.897	60.386	64.070
		54421000 Allgemeine Umlagen an Gemeindeverbände (Kreisumlage)	905.197,00	992.697	1.120.350	931.233	964.582	1.003.045
		54423000 Allgemeine Umlagen an Gemeindeverbände (Verbandsgemeindeumlage)	633.638,00	694.888	840.262	698.424	723.436	752.283
E 13	-	Aufwendungen der sozialen Sicherung	0,00	0	0	0	0	0
E 14	-	Sonstige laufende Aufwendungen	30.005,81	0	0	0	0	0
		56551000 Einzelwertberichtigung	5,81	0	0	0	0	0
		56560000 Einstellungen und Zuschreibungen in die Sonderposten	30.000,00	0	0	0	0	0
E 15	=	Summe der laufenden Aufwendungen aus Verwaltungstätigkeit (Summe E 9 bis E 14)	1.681.778,71	1.730.736	2.016.228	1.687.554	1.748.404	1.819.398
E 16	=	Laufendes Ergebnis aus Verwaltungstätigkeit (Saldo E 8 und E 15)	945.012,92	789.553	405.451	807.826	868.116	937.572
E 17	+	Zinserträge und sonstige Finanzerträge	0,00	0	100	100	100	100
		47200000 Zinsen aus Stundungen und Verrentungen	0,00	0	100	100	100	100
E 18	-	Zinsaufwendungen und sonstige Finanzaufwendungen	0,00	0	0	0	0	0
E 19	=	Saldo der Zins- und sonstigen Finanzerträge und -aufwendungen (Saldo E 17 und E 18)	0,00	0	100	100	100	100
E 20	=	Ordentliches Ergebnis (Summe E 16 bis E 19)	945.012,92	789.553	405.551	807.926	868.216	937.672
E 21		Außerordentliches Ergebnis	0,00	0	0	0	0	0
E 22		Saldo aus internen Leistungsbeziehungen	0,00	0	0	0	0	0
E 23	=	Jahresergebnis (Jahresüberschuss / Jahresfehlbetrag) des Teilhaushalts (Summe E 20 bis E 22)	945.012,92	789.553	405.551	807.926	868.216	937.672

Teilergebnishaushalt 2021

Gemeinde: 04 OG Eitelborn

Teilhaushalt 04 Zentrale Finanzleistungen
Leistung 61200 Sonstige allgemeine Finanzwirtschaft

lfd. Nr.	Teilergebnishaushalt		Ergebnis des Haushaltsvorjahres	Ansätze des Haushaltsvorjahres einschl. Nachträge	Ansatz des Haushaltsjahres	Planungsdaten des Haushaltsfolgejahres	Planungsdaten des zweiten Haushaltsfolgejahres	Planungsdaten des dritten Haushaltsfolgejahres
			2019	2020	2021	2022	2023	2024
			in €	in €	in €	in €	in €	in €
E 1	+	Steuern und ähnliche Abgaben	0,00	0	0	0	0	0
E 2	+	Zuwendungen, allgemeine Umlagen und sonstige Transfererträge	0,00	0	0	0	0	0
E 3	+	Erträge der sozialen Sicherung	0,00	0	0	0	0	0
E 4	+	Öffentlich-rechtliche Leistungsentgelte	0,00	0	0	0	0	0
E 5	+	Privatrechtliche Leistungsentgelte	0,00	0	0	0	0	0
E 6	+	Kostenerstattungen und Kostenumlagen	0,00	0	0	0	0	0
E 7	+	Sonstige laufende Erträge	0,00	0	0	0	0	0
E 8	=	Summe der laufenden Erträge aus Verwaltungstätigkeit (Summe E 1 bis E 7)	0,00	0	0	0	0	0
E 9	-	Personal- und Versorgungsaufwendungen	0,00	0	0	0	0	0
E 10	-	Aufwendungen für Sach- und Dienstleistungen	0,00	0	0	0	0	0
E 11	-	Abschreibungen	0,00	0	0	0	0	0
E 12	-	Zuwendungen, Umlagen und sonstige Transferaufwendungen	0,00	0	0	0	0	0
E 13	-	Aufwendungen der sozialen Sicherung	0,00	0	0	0	0	0
E 14	-	Sonstige laufenden Aufwendungen	0,00	0	0	0	0	0
E 15	=	Summe der laufenden Aufwendungen aus Verwaltungstätigkeit (Summe E 9 bis E 14)	0,00	0	0	0	0	0
E 16	=	Laufendes Ergebnis aus Verwaltungstätigkeit (Saldo E 8 und E 15)	0,00	0	0	0	0	0
E 17	+	Zinserträge und sonstige Finanzerträge	5.747,62	1.500	1.900	1.900	1.900	1.900
		<i>47920000 Vollverzinsung aus Gewerbesteuer (§ 233a AO)</i>	<i>4.079,00</i>	<i>500</i>	<i>500</i>	<i>500</i>	<i>500</i>	<i>500</i>
		<i>47990000 Sonstige Zinsen und ähnliche Erträge / Sonstige</i>	<i>1.668,62</i>	<i>1.000</i>	<i>1.400</i>	<i>1.400</i>	<i>1.400</i>	<i>1.400</i>
E 18	-	Zinsaufwendungen und sonstige Finanzaufwendungen	1.623,44	1.919	2.000	12.000	12.000	12.000
		<i>57430000 Zinsaufwendungen und sonstige Finanzaufwendungen an Gemeinden und Gemeindeverbände</i>	<i>325,00</i>	<i>500</i>	<i>500</i>	<i>500</i>	<i>500</i>	<i>500</i>
		<i>57511000 Zinsaufwendungen und sonstige Finanzaufwendungen an inländische Banken</i>	<i>1.058,44</i>	<i>779</i>	<i>0</i>	<i>0</i>	<i>0</i>	<i>0</i>
		<i>57514000 Zinsaufwendungen und sonstige Finanzaufwendungen an inländischen Landesbanken</i>	<i>0,00</i>	<i>140</i>	<i>1.000</i>	<i>11.000</i>	<i>11.000</i>	<i>11.000</i>
		<i>57910000 Sonstige Zinsen und sonstige Finanzaufwendungen aus der Vollverzinsung der Gewerbesteuer (§ 233a AO)</i>	<i>240,00</i>	<i>500</i>	<i>500</i>	<i>500</i>	<i>500</i>	<i>500</i>
E 19	=	Saldo der Zins- und sonstigen Finanzerträge und -aufwendungen (Saldo E 17 und E 18)	4.124,18	-419	-100	-10.100	-10.100	-10.100
E 20	=	Ordentliches Ergebnis (Summe E 16 bis E 19)	4.124,18	-419	-100	-10.100	-10.100	-10.100
E 21		Außerordentliches Ergebnis	0,00	0	0	0	0	0
E 22		Saldo aus internen Leistungsbeziehungen	0,00	0	0	0	0	0
E 23	=	Jahresergebnis (Jahresüberschuss / Jahresfehlbetrag) des Teilhaushalts (Summe E 20 bis E 22)	4.124,18	-419	-100	-10.100	-10.100	-10.100

Teilfinanzhaushalt 2021

Gemeinde: 04 OG Eitelborn

Teilhaushalt 04 Zentrale Finanzleistungen
Leistung 61100 Steuern, allgemeine Zuweisungen, allgemeine Umlagen

lfd. Nr.	Teilfinanzhaushalt		Ergebnis des Haushaltsvorjahres	Ansätze des Haushaltsvorjahres einschl. Nachträge	Ansatz des Haushaltsjahres	Planungsdaten des Haushaltsfolgejahres	Planungsdaten des zweiten Haushaltsfolgejahres	Planungsdaten des dritten Haushaltsfolgejahres
			2019	2020	2021	2022	2023	2024
			in €	in €	in €	in €	in €	in €
F 1	+	Steuern und ähnliche Abgaben	2.598.691,53	2.520.289	2.421.679	2.495.380	2.616.520	2.756.970
F 8	=	Summe der laufenden Einzahlungen aus Verwaltungstätigkeit (Summe F 1 bis F 7)	2.598.691,53	2.520.289	2.421.679	2.495.380	2.616.520	2.756.970
F 12	-	Zuwendungen, Umlagen und sonstige Transferauszahlungen	1.676.107,12	1.730.736	2.016.228	1.687.554	1.748.404	1.819.398
F 15	=	Summe der laufenden Auszahlungen aus Verwaltungstätigkeit (Summe F 9 bis F 14)	1.676.107,12	1.730.736	2.016.228	1.687.554	1.748.404	1.819.398
F 16	=	Saldo der laufenden Ein- und Auszahlungen aus Verwaltungstätigkeit	922.584,41	789.553	405.451	807.826	868.116	937.572
F 17	+	Zinseinzahlungen und sonstige Finanzeinzahlungen	0,00	0	100	100	100	100
F 19	=	Saldo der Zins- und der sonstigen Finanzen- und -auszahlungen	0,00	0	100	100	100	100
F 20	=	Saldo der ordentlichen Ein- und Auszahlungen (Summe F 16 + F 19)	922.584,41	789.553	405.551	807.926	868.216	937.672
F 23		Summe der ordentlichen und außerordentlichen Ein- und Auszahlungen (Summe F 21 + F 22)	922.584,41	789.553	405.551	807.926	868.216	937.672
F 34	=	Finanzmittelüberschuss /-fehlbetrag des Teilhaushalts (Summe F 23 + F 33)	922.584,41	789.553	405.551	807.926	868.216	937.672

Teilfinanzhaushalt 2021

Gemeinde: 04 OG Eitelborn

Teilhaushalt 04 Zentrale Finanzleistungen
 Leistung 61200 Sonstige allgemeine Finanzwirtschaft

lfd. Nr.	Teilfinanzhaushalt		Ergebnis des Haushaltsvorjahres	Ansätze des Haushaltsvorjahres einschl. Nachträge	Ansatz des Haushaltsjahres	Planungsdaten des Haushaltsfolgejahres	Planungsdaten des zweiten Haushaltsfolgejahres	Planungsdaten des dritten Haushaltsfolgejahres
			2019	2020	2021	2022	2023	2024
			in €	in €	in €	in €	in €	in €
F 17	+	Zinseinzahlungen und sonstige Finanzeinzahlungen	5.677,62	1.500	1.900	1.900	1.900	1.900
F 18	-	Zinsauszahlungen und sonstige Finanzauszahlungen	1.623,44	1.919	2.000	12.000	12.000	12.000
F 19	=	Saldo der Zins- und der sonstigen Finanzein- und -auszahlungen	4.054,18	-419	-100	-10.100	-10.100	-10.100
F 20	=	Saldo der ordentlichen Ein- und Auszahlungen (Summe F 16 + F 19)	4.054,18	-419	-100	-10.100	-10.100	-10.100
F 23		Summe der ordentlichen und außerordentlichen Ein- und Auszahlungen (Summe F 21 + F 22)	4.054,18	-419	-100	-10.100	-10.100	-10.100
F 34	=	Finanzmittelüberschuss /-fehlbetrag des Teilhaushalts (Summe F 23 + F 33)	4.054,18	-419	-100	-10.100	-10.100	-10.100

Stellenplan und Stellenübersicht

Stellenplan und Stellenübersicht

A. Ortsgemeinde Eitelborn nach Teilhaushalten/Produkt	Bes.-Gruppe / Entgeltgruppe	Zahl der Stellen für das Haushalts- jahr 2021	Zahl der Stellen für das Haushaltsvorjahr 2020		Stellenvermerke ² und Erläuterungen ³
			Soll	Ist ¹ (tatsächliche Besetzung) am 30.06.2020	
B. Zusammenfassung					
A. Ortsgemeinde Eitelborn					
Teilhaushalt 01 Zentrale Verwaltung					
1. Arbeitnehmer(Innen)					
11430	Beschäftigter	E5	1,00	1,00	1,00
	Beschäftigter	E5	1,00	1,00	1,00
	Beschäftigter	E5	0,00	0,46	0,00 Tz. 18,00/39 Std.
	Beschäftigter	E5	0,00	0,39	0,00 Tz. 15,00/39 Std.
	Beschäftigter	E3	1,00	1,00	1,00
	Beschäftigte	E1	0,26	0,26	0,26 Tz. 10,00/39 Std.
Summe Arbeitnehmer Teilhaushalt			3,26	4,11	3,26
Teilhaushalt 02 Schule und Kultur, Soziales und Jugend, Gesundheit und Sport					
1. Arbeitnehmer(Innen)					
42411	Beschäftigte	E1	0,22	0,22	0,22 Tz. 8,50/39 Std.
Summe Arbeitnehmer Teilhaushalt			0,22	0,22	0,22
Teilhaushalt 03 Gestaltung, Umwelt					
1. Arbeitnehmer(Innen)					
55310	Beschäftigte	E1	0	0,05	0 Tz. 2,00/39 Std.
Summe Arbeitnehmer Teilhaushalt			0,00	0,05	0,00
Teilhaushalt 04 Zentrale Finanzdienstleistungen					
1. Arbeitnehmer					
Summe Arbeitnehmer Teilhaushalt			0,00	0,00	0,00
B. Zusammenfassung					
Summe Arbeitnehmerin der Ortsgemeinde			3,48	4,38	3,48

¹ Bei Abweichungen vom Soll: Angabe der Bes.-Gr. / Entgeltgr.

²

³ Erläuterungen z.B. zu Planstelle, die nicht der allgemeinen Obergrenzenregelung unterliegen, oder zu wesentlichen Abweichungen gegenüber dem Stellenplan des Vorjahres.

⁴ Getrennte Darstellung nach Beamten (mit Laufbahn, Fachrichtung, Amtsbezeichnung) und nach Arbeitnehmern für jeden Teilhaushalt / Betriebszweig.

⁵ Getrennte Darstellung nach Sondervermögen und innerhalb der Sondervermögen nach Betriebszweigen.

⁶ Summendarstellung jeweils für jeden Betriebszweig, für jedes Sondervermögen und für die Sondervermögen zusammen.

Beurteilung der dauernden Leistungsfähigkeit

Übersicht zur Beurteilung der dauernden Leistungsfähigkeit (Berechnung der sog. freien Finanzspitze)

lfd. Nr.	Einzahlungs- und Auszahlungsarten	Ergebnisse des Haushaltsvorjahres	Ansätze des Haushaltsvorjahres einschl. Nachträge 2020	Ansätze des Haushaltsjahres	Planungsdaten des ersten Haushaltsfolgejahres	Planungsdaten des zweiten Haushaltsfolgejahres	Planungsdaten des dritten Haushaltsfolgejahres	
		2019	2020	2021	2022	2023	2024	
in Euro ⁽²⁾								
Entstehungsrechnung	1	Saldo der ordentlichen- und außerordentlichen Ein- und Auszahlungen (§ 2 Abs. 1 Nr. F 23 GemHVO)	einschließlich Zinsauszahlungen für bereits genehmigte Kredite		einschließlich Zinsauszahlungen für bereits genehmigte Kredite und für geplante, aber noch nicht genehmigte Kredite			
			503.805,20	-213.000	-586.000	151.000	155.000	281.000
	2	abzüglich Auszahlungen zur planmäßigen Tilgung von bereits genehmigten Investitionskrediten (§ 2 Abs. 1 Satz 1 Nr. F 36 GemHVO)	50.659,83	26.000	20.000	20.000	20.000	20.000
	3 = "freie Finanzspitze"	453.145,37	-239.000	-606.000	131.000	135.000	261.000	
Verwendungsrechnung	4	abzüglich Auszahlungen zur planmäßigen Tilgung von geplanten, aber noch nicht genehmigten Investitionskrediten (§ 2 Abs. 1 Nr. F 36 GemHVO)	 	 	0	20.000	40.000	145.500
	5	verbleibende Finanzspitze (Ziel in allen Jahren ≥ 0)	453.145,37	-239.000	-606.000	111.000	95.000	115.500
Endfällige Kredite			Stand der Kredite zur Liquiditätssicherung ³					
			2021	0 €				
			2022	0 €				
			2023	0 €				
			2024	0 €				

¹ Ergebnisse des Haushaltsvorjahres

² Angaben können auch in 1.000 Euro erfolgen

³ Bei Ortsgemeinden Stand der Verbindlichkeiten gegenüber den Verbandsgemeinden, bei Verbandsgemeinden nur den auf ihren Haushalt entfallenden Anteil

Übersicht der Verpflichtungs- ermächtigungen

Übersicht über die aus Verpflichtungsermächtigungen voraussichtlich fällig werdenden Auszahlungen				
Verpflichtungsermächtigungen (gem. § 1 Abs. 1 Nr. 4 GemHVO) ¹	Planungsdaten des Haushalts- folgejahres 2022	Planungsdaten des zweiten Haushalts- folgejahres 2023	Planungsdaten des dritten Haushalts- folgejahres 2024	Planungsdaten der weiteren Haushalts- folgejahre 2025 ff.
	in Euro ²			
im Haushaltsjahr 2021	761.000,00			
im Haushaltsjahr 2022				
im Haushaltsjahr 2023				
im Haushaltsjahr 2024				
...				
Summe	761.000,00	0,00	0,00	0,00
Gesamtbetrag der Investitionskredite (ohne zinslose Kredite und Kredite zur Umschuldung)	394.000,00	95.000,00	0,00	

¹ Es sind in chronologischer Reihenfolge das Haushaltsjahr und alle Haushaltsvorjahre aufzuführen, in denen Verpflichtungsermächtigungen veranschlagt waren, aus deren Inanspruchnahme Auszahlungen fällig werden.

² Angaben können auch in 1.000 Euro erfolgen.

Übersicht über den Stand der Kreditaufnahmen und ähnliche Vorgänge

Übersicht über den Stand der Kreditaufnahmen und ähnliche Vorgänge				
Art (gem § 47 Abs. 5 Nr. 4 GemHVO)		Stand zu Beginn des Haushaltsvorjahres	voraussichtl. Stand zum Beginn des Haushaltsjahres	voraussichtlicher Stand zum Ende des Haushaltsjahres
		in Euro		
1.	Anleihen	0	0	0
2.	Verbindlichkeiten aus Kreditaufnahmen für Investitionen	110.000	90.000	262.000
3.	Verbindlichkeiten aus Kreditaufnahmen zur Liquiditätssicherung	0	0	0
4.	Verbindlichkeiten aus Vorgängen, die Kreditaufnahmen wirtschaftlich gleichkommen	0	0	0
Summe der Kreditaufnahmen		110.000	90.000	262.000

Darlehensübersicht für das Haushaltsjahr 2021

Darlehensübersicht für das Jahr 2021 (in EUR)

Akte Nr	Darlehensgeber Verwendungszweck	Zinsbindung	Zinssatz in Prozent	Auszahlungstag Ursprungsbetrag	Stand 01.01.2021	Umschuld. Zug. Neuaufn.	Zinsen Jahr 2021	Tilgung Jahr 2021	Umschuldung Tilgung	Stand 31.12.2021
Gemeinde 4 Eitelborn										
Darlehensart 2 Gemeinden und Gemeindeverbände										
04-001	Ortsgemeinde Nentershausen	15.12.2021	0,25	01.04.2000 707.627,96	90.000,00	0,00	325,00	20.000,00	0,00	70.000,00
Summe Darlehensart 2				707.627,96	90.000,00	0,00	325,00	20.000,00	0,00	70.000,00
Summe Gemeinde 4				707.627,96	90.000,00	0,00	325,00	20.000,00	0,00	70.000,00
Akte Nr	Darlehensgeber Verwendungszweck	Zinsbindung	Zinssatz in Prozent	Auszahlungstag Ursprungsbetrag	Stand 01.01.2021	Umschuld. Zug. Neuaufn.	Zinsen Jahr 2021	Tilgung Jahr 2021	Umschuldung Tilgung	Stand 31.12.2021
Endsumme				707.627,96	90.000,00	0,00	325,00	20.000,00	0,00	70.000,00