

**Verbandsgemeinde  
Montabaur**  
Westerwaldkreis



# **Ortsgemeinde Girod**

## **Haushaltssatzung und Doppischer Haushaltsplan**

für das Haushaltsjahr 2024



## Inhaltsverzeichnis Haushalt 2024

---

1. Haushaltssatzung	Seite	1 -	4
2. Vorbericht	Seite	5 -	50
3. Ergebnishaushalt	Seite	51 -	52
4. Finanzhaushalt	Seite	53 -	56
5. Teilhaushalt 01    Zentrale Verwaltung	Seite	57 -	82
6. Teilhaushalt 02    Schule und Kultur, Soziales und Jugend, Gesundheit und Sport	Seite	83 -	108
7. Teilhaushalt 03    Gestaltung Umwelt	Seite	109 -	158
8. Teilhaushalt 04    Zentrale Finanzleistungen	Seite	159 -	172
9. Investitionsübersicht	Seite	173 -	186
10. Stellenplan und Stellenübersicht	Seite	187 -	188
11. Beurteilung der dauernden Leistungsfähigkeit	Seite	189 -	190
12. Übersicht über die Verpflichtungsermächtigungen	Seite	191 -	192
13. Übersicht über den Stand der Kreditaufnahmen und ähnlicher Vorgänge	Seite	193 -	194
14. Bilanz 2021	Seite	195 -	197






Gemeinde Girod

# Haushaltssatzung

2024



# Haushaltssatzung der Ortsgemeinde Girod

für das Jahr 2024 vom \_\_\_\_\_

Der Ortsgemeinderat Girod hat auf Grund von § 95 der Gemeindeordnung für Rheinland-Pfalz (GemO) in der zurzeit geltenden Fassung folgende Haushaltssatzung beschlossen:

## § 1 Ergebnis-und Finanzhaushalt

Festgesetzt werden

### 1. im Ergebnishaushalt

---

der Gesamtbetrag der Erträge auf	2.208.000	Euro
der Gesamtbetrag der Aufwendungen auf	2.470.000	Euro
der Jahresüberschuss / Jahresfehlbetrag auf	-262.000	Euro

### 2. im Finanzhaushalt

---

der Saldo der ordentlichen Ein- und Auszahlungen auf	-154.000	Euro
die Einzahlungen aus Investitionstätigkeit auf	207.700	Euro
die Auszahlungen aus Investitionstätigkeit auf	1.199.000	Euro
der Saldo der Ein- und Auszahlungen aus Investitionstätigkeit auf	-991.300	Euro
der Saldo der Ein- und Auszahlungen aus Finanzierungstätigkeit auf	1.145.300	Euro

## § 2 Gesamtbetrag der vorgesehenen Kredite

Kredite sind zur Finanzierung von Investitionen und Investitionsförderungsmaßnahmen werden nicht veranschlagt.

## § 3 Verpflichtungsermächtigungen

Der Gesamtbetrag der Ermächtigungen zum Eingehen von Verpflichtungen, die in künftigen Haushaltsjahren zu Auszahlungen für Investitionen oder Investitionsförderungsmaßnahmen (Verpflichtungsermächtigungen) führen können wird festgesetzt auf 1.300.000 Euro.

Die Summe der Verpflichtungsermächtigungen, für die in den künftigen Haushaltsjahren voraussichtlich Kredite aufgenommen werden müssen, beläuft sich auf 0 Euro.

## **§ 5 Steuersätze**

Die Steuersätze für die Gemeindesteuern werden wie folgt festgesetzt:

- Grundsteuer A auf	345 v. H.
- Grundsteuer B auf	465 v. H.
- Gewerbesteuer auf	380 v. H.

Die Hundesteuer beträgt für Hunde, die innerhalb des Gemeindegebietes gehalten werden

- für den ersten Hund	25 Euro
- für den zweiten Hund	51 Euro
- für jeden weiteren Hund	76 Euro

## **§ 6 Eigenkapital**

Der Stand des Eigenkapitals zum 31.12.2022 betrug 7.677.449,92 Euro. Der voraussichtliche Stand des Eigenkapitals beträgt auf Basis der Haushaltsplanung zum 31.12.2023 7.473.449,92 Euro und zum 31.12.2024 7.211.449,92 Euro.

## **§ 7 Über- und außerplanmäßige Aufwendungen und Auszahlungen**

Erhebliche überplanmäßige Aufwendungen oder Auszahlungen gemäß § 100 Abs. 1 Satz 2 GemO liegen vor, wenn im Einzelfall Haushaltsansätze um 5.000 Euro, bei Haushaltsansätzen ab 50.000 Euro um 10 v.H., überschritten werden.

Erhebliche außerplanmäßige Ausgaben liegen vor, wenn ohne das Vorliegen eines entsprechenden Haushaltsansatzes im Einzelfall Aufwendungen bzw. Auszahlungen von 2.500 Euro oder mehr entstehen und diese nicht innerhalb des jeweiligen Deckungskreises finanziert werden können.

## **§ 8 Einzelveranschlagung von Investitionen und Investitionsförderungsmaßnahmen**

Investitionen und Investitionsförderungsmaßnahmen oberhalb der Wertgrenze von 1.000 Euro sind einzeln im Teilfinanzhaushalt oder in einer Investitionsübersicht darzustellen, ebenso solche Investitionen und Investitionsförderungsmaßnahmen, die sich über mehrere Jahre erstrecken.

Girod, den .....

Hans-Jürgen Herbst  
Ortsbürgermeister

**Hinweis:**

Die vorstehende Haushaltssatzung für das Haushaltsjahr 2024 wird hiermit öffentlich bekannt gemacht. Die Haushaltssatzung ist gemäß § 97 Abs. 2 GemO der Aufsichtsbehörde mit Schreiben vom ..... vorgelegt worden. Sie enthält keine genehmigungspflichtigen Teile.

Der Haushaltsplan liegt zur Einsichtnahme vom ..... bis einschließlich ..... montags bis mittwochs von 08.00 bis 12.30 Uhr und von 14.00 bis 16.00 Uhr, donnerstags von 08.00 Uhr bis 12.30 Uhr und von 14.00 Uhr bis 18.00 Uhr sowie freitags von 08.00 Uhr bis 12.30 Uhr im Rathaus der Verbandsgemeinde Montabaur, Zimmer 109, Konrad-Adenauer-Platz 8, 56410 Montabaur öffentlich aus.

Girod, den .....

Hans-Jürgen Herbst  
Ortsbürgermeister

**Bescheinigung**

Die Haushaltssatzung der Ortsgemeinde Girod für das Haushaltsjahr 2024 wurde vom Ortsbürgermeister ausgefertigt, sie trägt das Datum vom .....

Die Haushaltssatzung wurde im Wochenblatt der Verbandsgemeinde Montabaur, ausgegeben am ..... öffentlich bekanntgemacht. Die Satzung tritt zum Beginn des Haushaltsjahres in Kraft.

Die Haushaltssatzung und der zugehörige Haushaltsplan für das Jahr 2024 haben vom ..... bis einschließlich ..... montags bis mittwochs von 08.00 bis 12.30 Uhr und von 14.00 bis 16.00 Uhr, donnerstags von 08.00 Uhr bis 12.30 Uhr und von 14.00 Uhr bis 18.00 Uhr sowie freitags von 08.00 Uhr bis 12.30 Uhr zur Einsichtnahme im Rathaus der Verbandsgemeinde Montabaur, Zimmer 109, öffentlich ausgelegt.

Montabaur, den .....

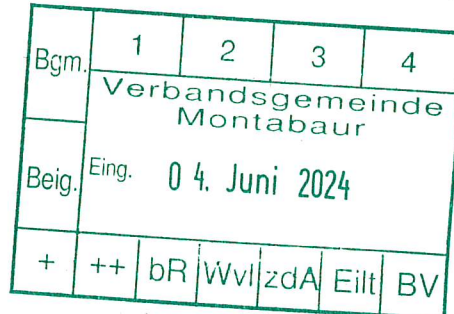
Verbandsgemeindeverwaltung Montabaur

Sachgebiet 1.4 - Finanzen, Haushalt, Steuern -  
Im Auftrag



Kreisverwaltung des Westerwaldkreises • 56409 Montabaur

Verbandsgemeindeverwaltung  
Abteilung Finanzen  
Konrad-Adenauer-Platz 8  
56410 Montabaur



Peter-Altmeier-Platz 1  
56410 Montabaur

Telefon: 02602 124-0  
Telefax: 02602 124-238

www.westerwaldkreis.de  
kreisverwaltung@westerwaldkreis.de

Öffnungszeiten (durchgehend):  
Mo: 7:30 bis 16:30 Uhr  
Di, Mi, Fr: 7:30 bis 12:30 Uhr  
Do: 7:30 bis 17:30 Uhr  
Weitere Termine nach Vereinbarung.

Telefon (Fax)	E-Mail	Rückfragen an	Abt. / Az.	Datum
02602 – 124 506 (574)	Kerstin.Kober@westerwaldkreis.de	Frau Kober	2B22-1182-901-10	29.05.2024

## Haushaltssatzung und Haushaltsplan der Ortsgemeinde Girod für das Haushaltsjahr 2024 - Ihr Schreiben vom 29.05.2024

Sehr geehrte Damen und Herren,

das Gebot der Sicherung der stetigen Aufgabenerfüllung des § 93 Absatz 1 GemO – die wichtigste Bestimmung des kommunalen Haushaltsrechts – verpflichtet die Ortsgemeinde Girod zu einer dauerhaften Gewährleistung und zur Nachhaltigkeit der kommunalen Aufgabenwahrnehmung. Stetige Aufgabenerfüllung bedeutet, dass die Ortsgemeinde nur in einem solchen Umfang Aufgaben übernehmen darf, wie sie die finanziellen Folgen dauerhaft verkraften kann. Grundvoraussetzung hierfür ist die Beachtung des Gebots des Haushaltsausgleichs (§ 93 Abs. 4 GemO). Die Verpflichtung zum Haushaltsausgleich besteht sowohl für den Ergebnishaushalt und den Finanzhaushalt als auch für die Ergebnisrechnung, die Finanzrechnung und die Bilanz.

Dies vorangestellt stellen wir fest:

### I. Haushaltsausgleich

#### 1. Ergebnishaushalt

1.1 Der Haushaltsplan für das Haushaltsjahr 2024 weist im Ergebnishaushalt

in Erträgen	2.208.000 €
in Aufwendungen	2.470.000 €

aus. Es errechnet sich ein Jahresfehlbetrag von -262.000 €. Der Ergebnishaushalt des Jahres 2024 ist in der Planung **nicht ausgeglichen**. Es liegt ein Rechtsverstoß gegen **§ 93 Abs. 4 GemO i.V.m. § 18 Abs. 1 Nr. 1 GemHVO** vor.

- 1.2 Das Gebot den Haushalt auszugleichen gilt auch für die Rechnung (§ 18 Abs. 2 Nr. 1 GemHVO). Eine Übersicht über die festgestellten Jahresergebnisse der fünf Haushaltsvorjahre (soweit diese noch nicht feststehen, die vorläufigen bzw. geplanten Jahresergebnisse) einschließlich der Planungswerte des Haushaltsjahres 2024 zeigt die folgende Tabelle:

Jahresergebnis	Jahr	Betrag in €
5. Haushaltsvorjahr (festgestelltes Jahresergebnis)	2019	171.996,72
4. Haushaltsvorjahr (festgestelltes Jahresergebnis)	2020	169.597,91
3. Haushaltsvorjahr (festgestelltes Jahresergebnis)	2021	45.480,23
2. Haushaltsvorjahr (Rechnungsergebnis)	2022	7.902,47
1. Haushaltsvorjahr (Ansatz einschl. Nachträge)	2023	-204.000,00
Haushaltsjahr (Ansatz)	2024	-262.000,00
<b>Fehlbetrag</b>		<b>-71.022,67</b>

Der geforderte jährliche Haushaltsausgleich in der Ergebnisrechnung kann in allen Haushaltsjahren erreicht werden. Bei den Beträgen der Jahre 2023 und 2024 handelt es sich um Planungswerte, die hilfsweise in den Betrachtungszeitraum einbezogen werden. In der Summe dieser Beträge rechnet sich ein Fehlbetrag von -71.022,67 €.

- 1.3 Für die Haushaltsfolgejahre 2025, 2026 und 2027 werden Jahresfehlbeträge erwartet (2025: -144.000 €; 2026: -99.000 €; 2027: -81.000 €). Die Ergebnishaushalte dieser Jahre sind in der Planung nicht ausgeglichen. Mit ausgeglichenen Ergebnishaushalten ist mittelfristig nicht zu rechnen.

## 2. Finanzhaushalt

- 2.1 Der Finanzhaushalt ist ausgeglichen, wenn der Saldo der ordentlichen und außerordentlichen Ein- und Auszahlungen ausreicht, um die Auszahlungen zur planmäßigen Tilgung von Investitionskrediten und den Mindest-Rückführungsbetrag nach § 105 Abs. 4 S. 2 GemO zu decken, soweit die Auszahlungen zur planmäßigen Tilgung nicht anderweitig gedeckt sind. Als ordentliche und außerordentliche Ein- und Auszahlungen werden alle Zahlungen der laufenden Verwaltungstätigkeit bezeichnet, also Zahlungen, die nicht dem investiven Bereich zuzuordnen sind. Der Mindest-Rückführungsbetrag ist zur Rückführung einer zum 31.12.2023 bestehenden Verschuldung mit Kredite zur Liquiditätssicherung anzusetzen.

Im Haushaltsjahr 2024 errechnet sich ein negativer Saldo der ordentlichen und außerordentlichen Ein- und Auszahlungen von -154.000 €. Die ordentlichen und außerordentlichen Einzahlungen reichen nicht aus, um alle ordentlichen und außerordentlichen Auszahlungen zu decken. Auszahlungen zur planmäßigen Tilgung von Investitionskrediten sind nicht zu leisten. Ein Mindest-Rückführungsbetrag ist nicht zu berücksichtigen. **Der Finanzhaushalt 2024 ist in der Planung nicht ausgeglichen** (§ 93 Abs. 4 GemO i. V. m. § 18 Abs. 1 Nr. 2 GemHVO).

- 2.2 In dem sechsjährigen Betrachtungszeitraum der fünf Haushaltsvorjahre und des aktuellen Haushaltsjahres kann der gemäß § 93 Abs. 4 GemO i.V.m. § 18 Abs. 2 Nr. 2 GemHVO geforderte jährliche Haushaltsausgleich in der Rechnung in jedem der Jahre mit einem Jahresabschluss/Rechnungsergebnis erreicht werden.



Dies zeigt die folgende Tabelle:

Ergebnis	Jahr	Saldo der ordentlichen und außerordentlichen Ein- und Auszahlungen	J. planmäßige Tilgung	J. Mindest-Rückführungsbetrag gemäß Tilgungsplan	=
5. HH-Vorjahr (festge. Rechnungsergebnis)	2019	146.164,72	0,00	0,00	146.164,72
4. HH-Vorjahr (festge. Rechnungsergebnis)	2020	212.046,11	0,00	0,00	212.046,11
3. HH-Vorjahr (festge. Rechnungsergebnis)	2021	131.366,60	0,00	0,00	131.366,60
2. HH-Vorjahr (vorl. Rechnungsergebnis)	2022	391.197,88	0,00	0,00	391.197,88
1. HH-Vorjahr (vorl. Rechnungsergebnis)	2023	124.958,61	0,00	0,00	124.958,61
Haushaltsjahr (Ansatz)	2024	-154.000,00	0,00	0,00	-154.000,00
<b>Summe</b>					<b>851.733,92</b>

Bei den Beträgen der Jahre 2023 und 2024 handelt es sich um Planungswerte, die hilfswise in den Betrachtungszeitraum einbezogen werden. In der Summe der einzelnen Beträge rechnet sich eine Überdeckung im Finanzhaushalt von 851.733,92 €.

- 2.3 Nach der Prognose der künftigen Haushaltsentwicklung wird im Haushaltsfolgejahr 2025 ein Jahresfehlbetrag von -37.000 € erwartet. In den Haushaltsfolgejahren 2026 und 2027 werden jeweils Überschüsse prognostiziert (2026: 5.000 €; 2027: 13.000 €).

Eine freie Finanzspitze, die Rückschlüsse über die dauernde Leistungsfähigkeit einer Gemeinde zulässt, kann aufgrund der Fehlbeträge für das aktuelle Haushaltsjahr 2024 und der Planung für das Haushaltsjahr 2025 nicht unterstellt werden. Bei fehlender oder eingeschränkter dauernder Leistungsfähigkeit einer Gemeinde sind z. B. Kredite zur Finanzierung von Investitionen oder Investitionsförderungsmaßnahmen grundsätzlich nicht oder nur unter den sehr einschränkenden Voraussetzungen der VV 4.1.3 zu § 103 GemO genehmigungsfähig, beispielsweise für eine unabweisbare Investitionsmaßnahme, weil eine Unterlassung zu schweren Schäden oder Gefahren führen würde.

### 3. Bilanz

Die Bilanz des letzten Haushaltsjahres, für das ein Jahresabschluss vorliegt (2022), ist ausgeglichen.

## II. Allgemeine Ausführungen

Die Ortsgemeinde Girod kann dem Gebot der Sicherung der stetigen Aufgabenerfüllung (§ 93 Abs. 1 S. 1 GemO) dauerhaft jedoch nur dann nachkommen, wenn der Ergebnishaushalt ausgeglichen ist. Nach § 93 Abs. 1 und Abs. 4 GemO sowie § 18 GemHVO ist dann, wenn der Haushaltsausgleich nicht erreicht werden kann, dieser zum nächstmöglichen Zeitpunkt wiederherzustellen. Daraus ergibt sich für die Ortsgemeindeorgane die haushaltsrechtliche Pflicht, alles zu unternehmen, um durch Zurückführung der Aufwendungen und/oder Erhöhung der Erträge dieses Ziel so schnell wie möglich zu erreichen. Jahresfehlbeträge sind durch Jahresüberschüsse auszugleichen. Gelingt dies nicht, vermindern Jahresfehlbeträge stetig das Eigenkapital der Ortsgemeinde. Dem ist entgegenzuwirken.

Primär sind die kommunalen Gebietskörperschaften im Rahmen ihrer verfassungsrechtlich garantierten Eigenverantwortung verpflichtet, selbst alle rechtlichen und zumutbaren Möglichkeiten zum Erreichen des Haushaltsausgleichs zu ergreifen und umzusetzen. Hierzu sind auf der Ausgabenseite alle gestaltbaren Möglichkeiten der Ausgabeneinsparung sowohl

bei der freiwilligen Aufgabenwahrnehmung als auch bei den Pflichtaufgaben und den Auftragsangelegenheiten zu nutzen. Auf der Einnahmenseite sind die Einnahmequellen konsequent auszuschöpfen.

Wir weisen an dieser Stelle noch einmal darauf hin, dass das Gebot, den Haushalt jährlich in der Planung und Rechnung auszugleichen, als strikte Verpflichtung und nicht als bloßer Programmansatz zu verstehen ist. Ein unausgeglichener Haushalt stellt einen Rechtsverstoß dar. Die Gemeinde handelt rechtswidrig. Die Ortsgemeindeorgane sind gehalten zunächst eigenverantwortlich den Haushaltsausgleich sicherzustellen.

Kommunalaufsichtliche Maßnahmen, wegen der Verletzung des Gebots den Haushalt auszugleichen, machen wir nicht geltend. Wir haben berücksichtigt, dass in der Summe der Rechnungsergebnisse bzw. der geplanten Jahresergebnisse der fünf Haushaltsvorjahre und des Haushaltsjahres (s. o. 2.2) ein positives Ergebnis im Finanzhaushalt erreicht wird. Darüber hinaus verfügt die Ortsgemeinde Girod über liquide Mittel (Stand 31.12.2023: 1.977.494 €), die den Fehlbetrag im Finanzhaushalt (s. 2.1) decken können. Rechtlich gesehen bleibt der Haushalt unausgeglich.

- - -

Gegen die nicht genehmigungspflichtigen Bestimmungen der Haushaltssatzung 2024 der Ortsgemeinde Girod oder die Festsetzungen des Haushaltsplans einschließlich seiner Bestandteile werden keine Bedenken wegen Rechtsverletzung geltend gemacht.

Die Haushaltssatzung ist in der vorgeschriebenen Form auszufertigen und öffentlich bekannt zu machen und der Haushaltsplan außerdem öffentlich auszulegen. Den Nachweis im Sinne Nr. 2 der VV zu § 27 GemO bitten wir aktenkundig zu führen.

Mit freundlichen Grüßen  
Im Auftrag




Kerstin Kober



# Gemeinde Girod

## **Vorbericht 2024**



# Inhaltsverzeichnis

---

1	Rechtliche Grundlagen .....	8
2	Statistische Angaben .....	9
2.1	Gesamtfläche des Ortsgemeindegebietes .....	9
2.2	Entwicklung der Einwohnerzahl (Stichtag 30.06.) .....	9
3	Überblick über die Entwicklung der Haushaltswirtschaft .....	10
3.1	Reform des kommunalen Haushaltsrechts .....	10
3.2	Übersicht über die Haushaltslage .....	10
3.2.1	Festsetzung der Hebesätze - Grundlagen und Auswirkungen .....	10
3.2.2	Ergebnishaushalt - Langfristige Betrachtung .....	11
3.3	Bilanz - Entwicklung von Vermögen und Schulden .....	11
3.4	Sonstige allgemeine Entwicklungen .....	16
3.4.1	Bevölkerung .....	17
3.4.2	Wirtschaft und Arbeitsmarkt .....	17
4	Erträge des Ergebnishaushalts .....	18
4.1	Steuern (E 1) .....	20
4.2	Zuwendungen, allgemeine Umlagen und sonstige Transfererträge (E 2) .....	23
4.3	Erträge der sozialen Sicherung (E 3) .....	24
4.4	Öffentlich-rechtliche Leistungsentgelte (E 4) .....	24
4.5	Privatrechtliche Leistungsentgelte (E 5) .....	24
4.6	Kostenerstattungen und Kostenumlagen (E 6) .....	25
4.7	Sonstige laufende Erträge (E 7) .....	25
4.8	Zins- und sonstige Finanzerträge (E 17) .....	26
5	Aufwendungen des Ergebnishaushalts .....	27
5.1	Personal- und Versorgungsaufwendungen (E 9) .....	29
5.2	Sach- und Dienstleistungen (E 10) .....	30
5.3	Abschreibungen (E 11) .....	34
5.4	Zuwendungen, Umlagen und sonstige Transferaufwendungen (E 12) .....	35
5.5	Aufwendungen der sozialen Sicherung (E 13) .....	37
5.6	Sonstige laufende Aufwendungen (E 14) .....	38
5.7	Zins- und sonstige Finanzaufwendungen (E 18) .....	39
6	Ergebnis des Ergebnishaushalts .....	40
7	Ein- und Auszahlungen des Finanzhaushalts .....	41

8 Teilhaushalte.....	43
8.1 Übersicht über die Teilhaushalte .....	43
8.2 Deckungsfähigkeit .....	43
8.3 Interne Leistungsverrechnungen (ILV) .....	44
8.4 Ergebnisse der Teilergebnis- und Teilfinanzhaushalte .....	45
9 Entwicklung wichtiger Planungskomponenten .....	46
9.1 Entwicklung der Jahresergebnisse (Muster 26) .....	46
9.2 Entwicklung der Über-/Unterdeckung im Finanzhaushalt (Muster 27) .....	47
9.3 Entwicklung der Investitionen und Investitionsförderungsmaßnahmen.....	48
9.4 Entwicklung der Investitionskredite sowie Belastungen des Haushalts durch kreditähnliche Rechtsgeschäfte .....	48
9.5 Entwicklung des Eigenkapitals (Muster 28).....	49

# 1 Rechtliche Grundlagen

## § 6 GemHVO - Vorbericht

Der Vorbericht soll einen Überblick über die Entwicklung der Haushaltswirtschaft im Haushaltsjahr unter Einbeziehung insbesondere der beiden Haushaltsvorjahre geben. Die durch den Haushalt gesetzten Rahmenbedingungen sind zu erläutern. Der Vorbericht enthält ferner einen Ausblick auf wesentliche Veränderungen der Rahmenbedingungen der Planung und die Entwicklung wichtiger Planungskomponenten innerhalb des Zeitraums der Ergebnis- und Finanzplanung. Insbesondere sind darzustellen:

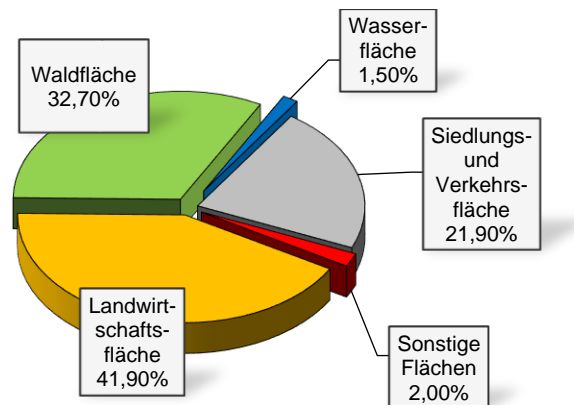
1. die Entwicklung der Jahresergebnisse (Jahresüberschüsse / Jahresfehlbeträge),
2. die Entwicklung der Finanzmittelüberschüsse / Finanzmittelfehlbeträge,
3. die Entwicklung der Investitionen und Investitionsförderungsmaßnahmen sowie die sich hieraus ergebenden Auswirkungen auf die Ergebnis- und Finanzhaushalte der folgenden Haushaltsjahre,
4. die Entwicklung der Investitionskredite sowie die Belastung des Haushalts durch kreditähnliche Rechtsgeschäfte,
5. die Entwicklung der Kredite zur Liquiditätssicherung,
6. die Entwicklung des Eigenkapitals,
7. die Veränderungen des Sonderpostens für Belastungen aus dem kommunalen Finanzausgleich.

## 2 Statistische Angaben

### 2.1 Gesamtfläche des Ortsgemeindegebietes

Gemeinde	Bodenfläche insgesamt in ha	davon in Prozent				
		Landwirtschaftsfläche	Waldfläche	Wasserfläche	Siedlungs- und Verkehrsfläche	sonstiges Flächen
Girod	746	41,9	32,7	1,5	21,9	2,0
Verbandsgemeinde	15.141	30,7	46,2	0,8	20,3	2,0
Westerwaldkreis	98.904	37,8	41,0	1,3	17,4	2,5

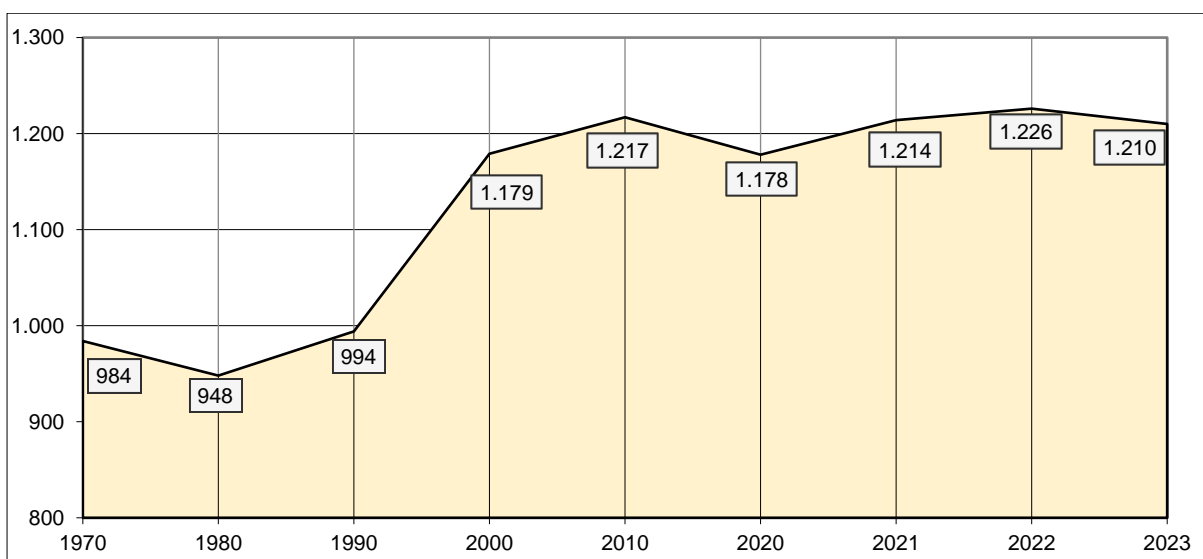
Die Daten der tatsächlichen Flächennutzung werden auf der Grundlage des automatisierten Liegenschaftsbuches gemarkungsweise von der Vermessungs- und Katasterverwaltung zusammengestellt und im Statistischen Landesamt für die Flächenerhebung aufbereitet. Die Darstellungen entsprechen den Nutzungsverhältnissen am 31. Dezember 2022.



### 2.2 Entwicklung der Einwohnerzahl (Stichtag 30.06.)

Gemeinde	1970	1980	1990	2000	2010	2020	2021	2022	2023
Girod	984	948	994	1.179	1.217	1.178	1.214	1.226	1.210

Zugrunde liegen die Einwohnerzahlen zum 30. Juni jeden Jahres (Stichtag). Es handelt sich um die Personen mit Hauptwohnung im Ortsgemeindebereich.



### 3 Überblick über die Entwicklung der Haushaltswirtschaft

#### 3.1 Reform des kommunalen Haushaltsrechts

Seit 2009 werden die Grundzüge des doppelten Haushalts- und Rechnungswesens berücksichtigt:

Der Haushaltsplan als zentrales Steuerungsinstrument besteht aus

- dem Ergebnishaushalt, in dem die Erträge und Aufwendungen erfasst und nachgewiesen werden,
- dem Finanzhaushalt, in dem die Einzahlungen und Auszahlungen, insbesondere auch für Investitionen und die Kreditaufnahme und –tilgung dargestellt und nachgewiesen werden,
- den Teilhaushalten,
- dem Stellenplan und
- weiteren Anlagen.

Grundsätzlich sind im Haushaltsplan neben dem Planansatz für das neue Haushaltsjahr die Ergebnisse des Vorjahres und die Ansätze des Vorjahres abzubilden. Weiterhin wird auch eine Prognose für die drei nachfolgenden Haushaltsjahre dargestellt. Dem Leser erschließt sich somit die Entwicklung der Erträge und Aufwendungen.

Mit Hilfe der Software "IKVS" (Interkommunales Vergleichs-System) werden im Vorbericht die Ergebnisse der Vorjahre sowie die aktuellen Planansätze mit dem Zentralwert (Median) anderer Ortsgemeinden in Rheinland-Pfalz (1.000 - 2.000 Einwohner), welche dem Vergleichs-System angeschlossen sind, zum Vergleich in Form von Schaubildern zur Verfügung gestellt.

#### 3.2 Übersicht über die Haushaltslage

##### 3.2.1 Festsetzung der Hebesätze - Grundlagen und Auswirkungen

Die Realsteuerhebesätze der Ortsgemeinde Girod orientieren sich an den im Landesfinanzausgleichsgesetz festgesetzten Nivellierungssätzen zur Ermittlung der Steuerkraftmesszahlen zur Errechnung der Umlagegrundlagen für den kommunalen Finanzausgleich. Somit ist sichergestellt, dass die Ortsgemeinde auch nur auf tatsächlich zufließende Steuer-Ist-Einnahmen auch Umlagen zahlt.

Lägen die Realsteuerhebesätze unter den Nivellierungssätzen würden der Ortsgemeinde fiktive Ist-Einnahmen zugerechnet, die tatsächlich nicht bestehen, mit der Konsequenz, dass Umlagen auf tatsächlich nicht vorhandene Einnahmen zu entrichten wären.

Setzt die Ortsgemeinde die Hebesätze oberhalb der Nivellierungssätze an, würden die Ist-Einnahmen für die Berechnung der Steuerkraft nach unten korrigiert, mit der Folge, dass ein Teil der Einnahmen bei der Berechnung des kommunalen Finanzausgleichs keine Berücksichtigung findet, also der bei der Ortsgemeinde verbleibende Steueranteil erhöht würde.

Die Entwicklung der Hebesätze wird nachfolgend dargestellt:

	2018	2019	2020	2021	2022	2023	2024
Hebesatz Grundsteuer A	300	300	300	300	300	345	345
Hebesatz Grundsteuer B	365	365	365	365	365	465	465
Hebesatz Gewerbesteuer	365	365	365	365	365	380	380

### 3.2.2 Ergebnishaushalt - Langfristige Betrachtung

Im Ergebnishaushalt erfolgt die periodengenaue Darstellung des gesamten Ressourcenaufkommens und Ressourcenverbrauchs. Er hat die Aufgabe, über die Art, die Höhe und die Quellen der Erträge und Aufwendungen zu informieren und weist den sich daraus ergebenden Überschuss oder Fehlbetrag aus.

Die nachfolgende Tabelle zeigt die Entwicklung des Ergebnishaushalts:

	2019	2020	2021	2022	2023	2024
E8 - Laufende Erträge aus Verwaltungstätigkeit	2.371.882,69	2.347.911,08	2.034.027,68	2.185.261,28	2.173.850	2.191.750
E15 - Laufende Aufwendungen aus Verwaltungstätigkeit	2.203.578,04	2.181.999,04	1.992.089,42	2.176.461,58	2.378.800	2.469.500
<b>E16 - Laufendes Ergebnis aus Verwaltungstätigkeit</b>	<b>168.304,65</b>	<b>165.912,04</b>	<b>41.938,26</b>	<b>8.799,70</b>	<b>-204.950</b>	<b>-277.750</b>
E17 - Zins- und sonstige Finanzerträge	3.779,57	3.777,87	3.820,97	-766,00	1.150	16.250
E18 - Zinsen und sonstige Finanzaufwendungen	87,50	92,00	279,00	131,23	200	500
<b>E19 - Saldo der Zins- und sonstigen Finanzerträge und -aufwendungen</b>	<b>3.692,07</b>	<b>3.685,87</b>	<b>3.541,97</b>	<b>-897,23</b>	<b>950</b>	<b>15.750</b>
<b>E20 - Ordentliches Ergebnis</b>	<b>171.996,72</b>	<b>169.597,91</b>	<b>45.480,23</b>	<b>7.902,47</b>	<b>-204.000</b>	<b>-262.000</b>
<b>E23 - Jahresergebnis</b>	<b>171.996,72</b>	<b>169.597,91</b>	<b>45.480,23</b>	<b>7.902,47</b>	<b>-204.000</b>	<b>-262.000</b>

### 3.3 Bilanz - Entwicklung von Vermögen und Schulden

Die Ergebnisse von Ergebnishaushalt und Finanzhaushalt haben Einfluss auf die kommunale Bilanz. Da eine Plan-Bilanz haushaltsrechtlich nicht vorgesehen ist, werden nachfolgend die Bilanzpositionen der vier zuletzt geprüften und festgestellten Jahresabschlüsse dargestellt.

Die Tabelle zeigt das Bilanzvolumen (Aktiva), also das kommunale Vermögen, sowie deren Finanzierung (Passiva). Das Eigenkapital wird zudem in seiner Zusammensetzung dargestellt, weil die Entwicklung der Rücklagen für die Frage der Haushaltssicherung relevant ist.

Bilanzpositionen / Euro	2019	2020	2021	2022
<b>1 - Anlagevermögen</b>	<b>7.753.231,87</b>	<b>7.551.150,07</b>	<b>7.310.134,46</b>	<b>7.289.653,99</b>
<b>1.1 - Immaterielle Vermögensgegenstände</b>	<b>264.519,00</b>	<b>248.848,00</b>	<b>233.565,00</b>	<b>218.328,00</b>
1.1.1 - Gewerbliche Schutzrechte und ähnliche Rechte und Werte sowie Lizenzen an solchen Rechten und Werten	1,00	1,00	1,00	1,00
1.1.2 - Geleistete Zuwendungen	56.469,00	54.492,00	52.515,00	50.584,00
1.1.3 - Gezahlte Investitionszuschüsse	208.049,00	194.355,00	181.049,00	167.743,00
1.1.4 - Geschäfts- oder Firmenwert	0,00	0,00	0,00	0,00
1.1.5 - Anzahlungen auf immaterielle Vermögensgegenstände	0,00	0,00	0,00	0,00
<b>1.2 - Sachanlagen</b>	<b>7.488.712,87</b>	<b>7.302.302,07</b>	<b>7.076.569,46</b>	<b>7.071.325,99</b>
1.2.1 - Wald, Forsten	1.404.489,27	1.404.956,12	1.362.346,11	1.362.346,11
1.2.2 - Sonstige unbebaute Grundstücke und grundstücksgleiche Rechte	985.722,23	976.155,78	975.911,78	975.667,78
1.2.3 - Bebaute Grundstücke und grundstücksgleiche Rechte	1.319.602,04	1.332.079,88	1.306.398,88	1.280.845,88
1.2.4 - Infrastrukturvermögen	2.615.717,57	2.543.023,29	2.396.292,29	2.251.757,29
1.2.5 - Bauten auf fremdem Grund und Boden	658.379,00	646.825,00	635.271,00	623.717,00
1.2.6 - Kunstgegenstände, Denkmäler	942,00	803,00	664,00	525,00
1.2.7 - Maschinen, technische Anlagen, Fahrzeuge	14.219,00	14.385,00	15.009,00	11.992,00
1.2.8 - Betriebs- und Geschäftsausstattung	83.555,00	69.347,00	67.689,00	62.821,00
1.2.9 - Pflanzen und Tiere	1.760,00	1.612,00	1.464,00	1.316,00
1.2.10 - Geleistete Anzahlungen, Anlagen im Bau	404.326,76	313.115,00	315.523,40	500.337,93
<b>1.3 - Finanzanlagen</b>	<b>0,00</b>	<b>0,00</b>	<b>0,00</b>	<b>0,00</b>
1.3.1 - Anteile an verbundenen Unternehmen	0,00	0,00	0,00	0,00
1.3.2 - Ausleihungen an verbundenen Unternehmen	0,00	0,00	0,00	0,00
1.3.3 - Beteiligungen	0,00	0,00	0,00	0,00
1.3.4 - Ausleihungen an Unternehmen mit denen ein Beteiligungsverhältnis besteht	0,00	0,00	0,00	0,00
1.3.5 - Sondervermögen, Zweckverbände, Anstalten des öffentlichen Rechts, rechtsfähige kommunale Stiftungen	0,00	0,00	0,00	0,00
1.3.6 - Ausleihungen an Sondervermögen, Zweckverbände, Anstalten des öffentlichen Rechts, rechtsfähige kommunale Stiftungen	0,00	0,00	0,00	0,00
1.3.7 - Sonstige Wertpapiere des Anlagevermögens	0,00	0,00	0,00	0,00
1.3.8 - Sonstige Ausleihungen	0,00	0,00	0,00	0,00
<b>2 - Umlaufvermögen</b>	<b>1.579.730,41</b>	<b>1.799.600,71</b>	<b>2.006.932,19</b>	<b>2.186.261,00</b>
<b>2.1 - Vorräte</b>	<b>0,00</b>	<b>0,00</b>	<b>0,00</b>	<b>0,00</b>
2.1.1 - Roh-, Hilfs- und Betriebsstoffe	0,00	0,00	0,00	0,00
2.1.2 - Unfertige Erzeugnisse, unfertige Leistungen	0,00	0,00	0,00	0,00
2.1.3 - Fertige Erzeugnisse, fertige Leistungen und Waren	0,00	0,00	0,00	0,00
2.1.4 - Geleistete Anzahlungen auf Vorräte	0,00	0,00	0,00	0,00
<b>2.2 - Forderungen und sonstige Vermögensgegenstände</b>	<b>1.579.730,41</b>	<b>1.799.600,71</b>	<b>2.006.932,19</b>	<b>2.186.261,00</b>

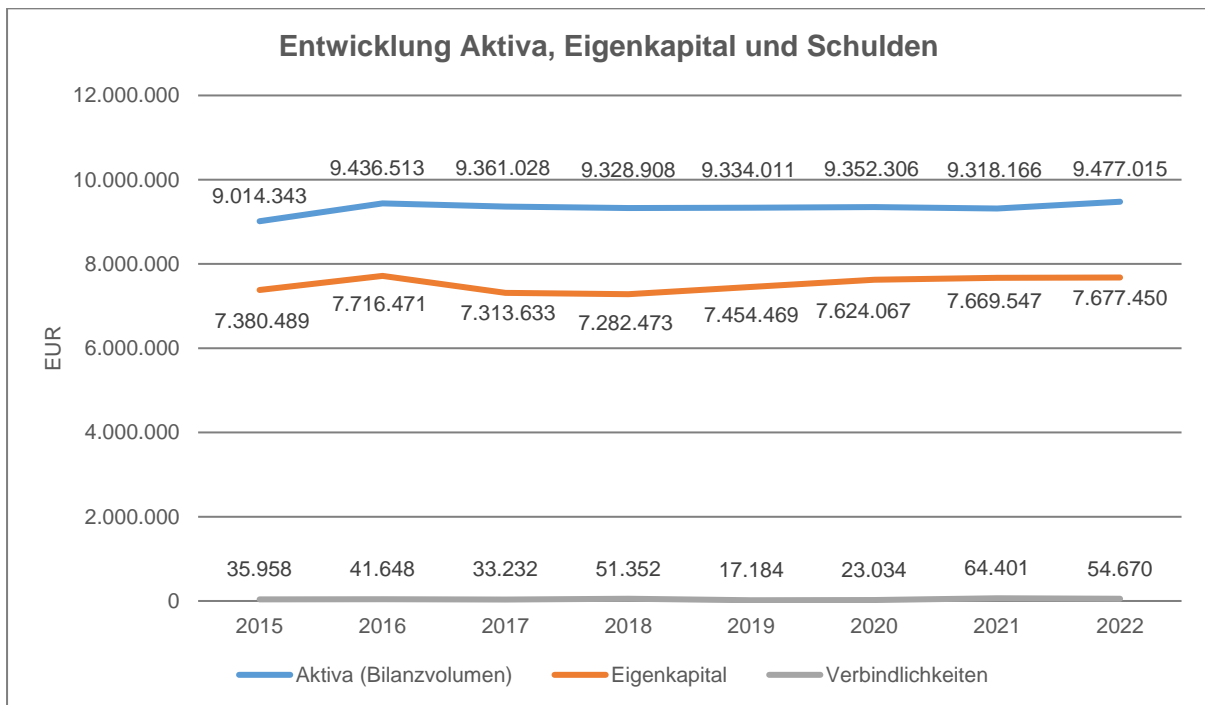


Bilanzpositionen / Euro	2019	2020	2021	2022
2.2.1 - Öffentlich-rechtliche Forderungen, Forderungen aus Transferleistungen	25.723,76	16.637,30	144.311,12	88.064,70
2.2.2 - Privatrechtliche Forderungen aus Lieferungen und Leistungen	100.273,54	37.835,84	37.349,80	38.281,45
2.2.3 - Forderungen gegen verbundene Unternehmen	0,00	0,00	6.073,95	18.048,51
2.2.4 - Forderungen gegen Unternehmen, mit denen ein Beteiligungsverhältnis besteht	0,00	0,00	0,00	0,00
2.2.5 - Forderungen gegen Sondervermögen, Zweckverbände, Anstalten des öffentlichen Rechts, rechtsfähige kommunale Stiftungen	0,00	0,00	0,00	0,00
2.2.6 - Forderungen gegen den sonstigen öffentlichen Bereich	1.438.200,96	1.708.832,15	1.816.783,07	2.041.123,14
2.2.7 - Sonstige Vermögensgegenstände	15.532,15	36.295,42	2.414,25	743,20
<b>2.3 - Wertpapiere des Umlaufvermögens</b>	<b>0,00</b>	<b>0,00</b>	<b>0,00</b>	<b>0,00</b>
2.3.1 - Anteile an verbundenen Unternehmen	0,00	0,00	0,00	0,00
2.3.2 - Sonstige Wertpapiere des Umlaufvermögens	0,00	0,00	0,00	0,00
<b>2.4 - Kassenbestand, Bundesbankguthaben, Guthaben bei der Europäischen Zentralbank, Guthaben bei Kreditinstituten und Schecks</b>	<b>0,00</b>	<b>0,00</b>	<b>0,00</b>	<b>0,00</b>
<b>3 - Ausgleichsposten für latente Steuern</b>	<b>--</b>	<b>--</b>	<b>--</b>	<b>--</b>
<b>4 - Rechnungsabgrenzungsposten</b>	<b>1.049,02</b>	<b>1.555,02</b>	<b>1.099,04</b>	<b>1.099,66</b>
4.1 - Disagio	0,00	0,00	0,00	0,00
4.2 - Sonstige Rechnungsabgrenzungsposten	1.049,02	1.555,02	1.099,04	1.099,66
<b>5 - Nicht durch Eigenkapital gedeckter Fehlbetrag</b>	<b>0,00</b>	<b>0,00</b>	<b>0,00</b>	<b>0,00</b>
<b>Summe Aktiva</b>	<b>9.334.011,30</b>	<b>9.352.305,80</b>	<b>9.318.165,69</b>	<b>9.477.014,65</b>

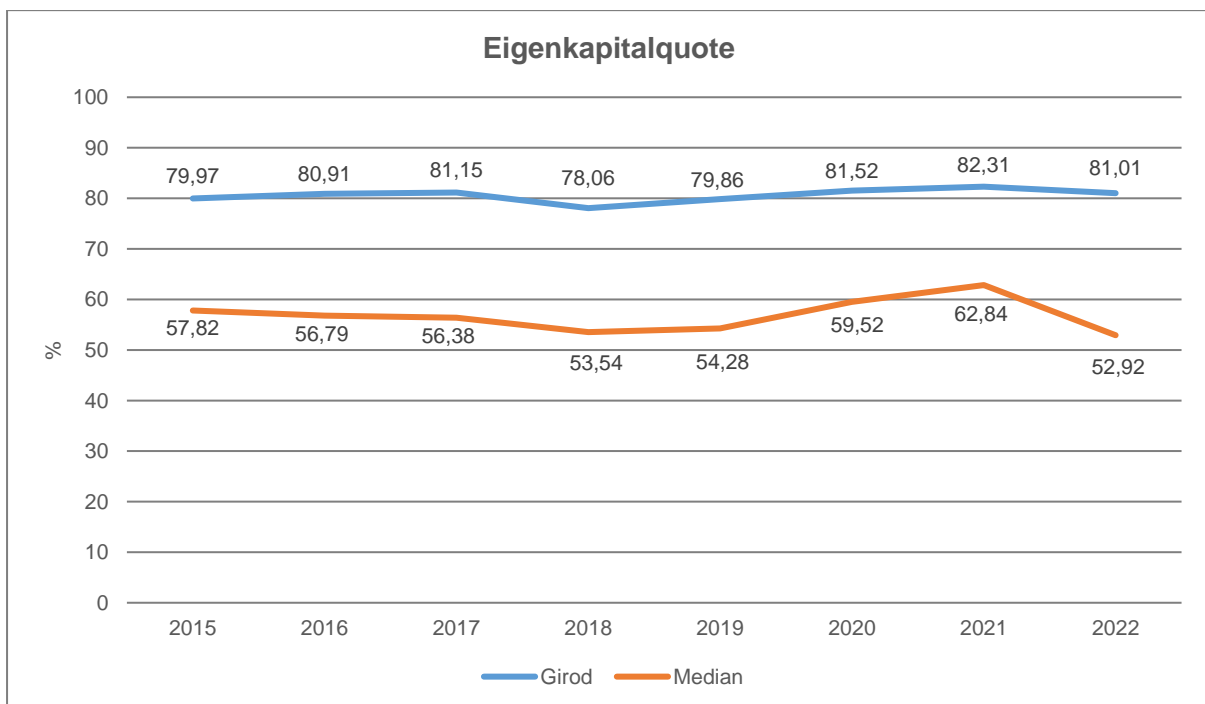
Bilanzpositionen / Euro	2019	2020	2021	2022
<b>1 - Eigenkapital</b>	<b>7.454.469,31</b>	<b>7.624.067,22</b>	<b>7.669.547,45</b>	<b>7.677.449,92</b>
1.1 - Kapitalrücklage	7.282.472,59	7.454.469,31	7.624.067,22	7.669.547,45
1.2 - Sonstige Rücklagen	0,00	0,00	0,00	0,00
1.3 - Jahresüberschuss / Jahresfehlbetrag	171.996,72	169.597,91	45.480,23	7.902,47
1.4 - Nicht durch Eigenkapital gedeckter Fehlbetrag	0,00	0,00	0,00	0,00
<b>2 - Sonderposten</b>	<b>1.768.196,73</b>	<b>1.617.081,77</b>	<b>1.497.129,66</b>	<b>1.655.609,55</b>
2.1 - Sonderposten für Belastungen aus dem kommunalen Finanzausgleich	51.000,00	10.000,00	0,00	184.000,00
2.2 - Sonderposten zum Anlagevermögen	1.687.785,40	1.574.506,40	1.461.737,40	1.432.479,40
2.2.1 - Sonderposten aus Zuwendungen	714.109,40	694.164,40	674.724,40	738.796,40
2.2.2 - Sonderposten aus Beiträgen und ähnlichen Entgelten	973.676,00	880.342,00	787.013,00	693.683,00
2.2.3 - Sonderposten aus Anzahlungen für Anlagevermögen	0,00	0,00	0,00	0,00
2.3 - Sonderposten für den Gebührenaussgleich	0,00	0,00	0,00	0,00
2.4 - Sonderposten mit Rücklageanteil	0,00	0,00	0,00	0,00
2.5 - Sonderposten aus Grabnutzungsentgelten	29.411,33	32.575,37	35.392,26	39.130,15
2.6 - Sonderposten aus Anzahlungen für Grabnutzungsentgelte	0,00	0,00	0,00	0,00

Bilanzpositionen / Euro	2019	2020	2021	2022
2.7 - Sonstige Sonderposten	0,00	0,00	0,00	0,00
<b>3 - Rückstellungen</b>	<b>94.160,89</b>	<b>88.123,10</b>	<b>87.087,66</b>	<b>89.285,67</b>
3.1 - Rückstellungen für Pensionen und ähnliche Verpflichtungen	67.421,00	69.727,00	72.330,00	75.375,00
3.2 - Steuerrückstellungen	0,00	0,00	0,00	0,00
3.3 - Rückstellungen für latente Steuern	0,00	0,00	0,00	0,00
3.4 - Sonstige Rückstellungen	26.739,89	18.396,10	14.757,66	13.910,67
<b>4 - Verbindlichkeiten</b>	<b>17.184,37</b>	<b>23.033,71</b>	<b>64.400,92</b>	<b>54.669,51</b>
4.1 - Anleihen	0,00	0,00	0,00	0,00
4.2 - Verbindlichkeiten aus Kreditaufnahmen	0,00	0,00	0,00	0,00
4.2.1 - Verbindlichkeiten aus Kreditaufnahmen für Investitionen	0,00	0,00	0,00	0,00
4.2.2 - Verbindlichkeiten aus Kreditaufnahmen zur Liquiditätssicherung	0,00	0,00	0,00	0,00
4.3 - Verbindlichkeiten aus Vorgängen, die Kreditaufnahmen wirtschaftlich gleichkommen	0,00	0,00	0,00	0,00
4.4 - Erhaltene Anzahlungen auf Bestellungen	0,00	0,00	0,00	0,00
4.5 - Verbindlichkeiten aus Lieferungen und Leistungen, erhaltene Anzahlungen	13.759,84	8.669,79	49.785,80	28.062,14
4.6 - Verbindlichkeiten aus Transferleistungen	0,00	0,00	0,00	10.500,00
4.7 - Verbindlichkeiten gegenüber verbundenen Unternehmen	0,00	0,00	0,00	0,00
4.8 - Verbindlichkeiten gegenüber Unternehmen, mit denen ein Beteiligungsverhältnis besteht	0,00	0,00	0,00	0,00
4.9 - Verbindlichkeiten gegenüber Sondervermögen, Zweckverbänden, Anstalten des öffentlichen Rechts, rechtsfähige kommunalen Stiftungen	0,00	0,00	0,00	0,00
4.10 - Verbindlichkeiten gegenüber dem sonstigen öffentlichen Bereich	696,78	11.743,51	14.589,12	15.586,37
4.11 - Sonstige Verbindlichkeiten	2.727,75	2.620,41	26,00	521,00
<b>5 - Rechnungsabgrenzung</b>	<b>0,00</b>	<b>0,00</b>	<b>0,00</b>	<b>0,00</b>
<b>Summe Passiva</b>	<b>9.334.011,30</b>	<b>9.352.305,80</b>	<b>9.318.165,69</b>	<b>9.477.014,65</b>

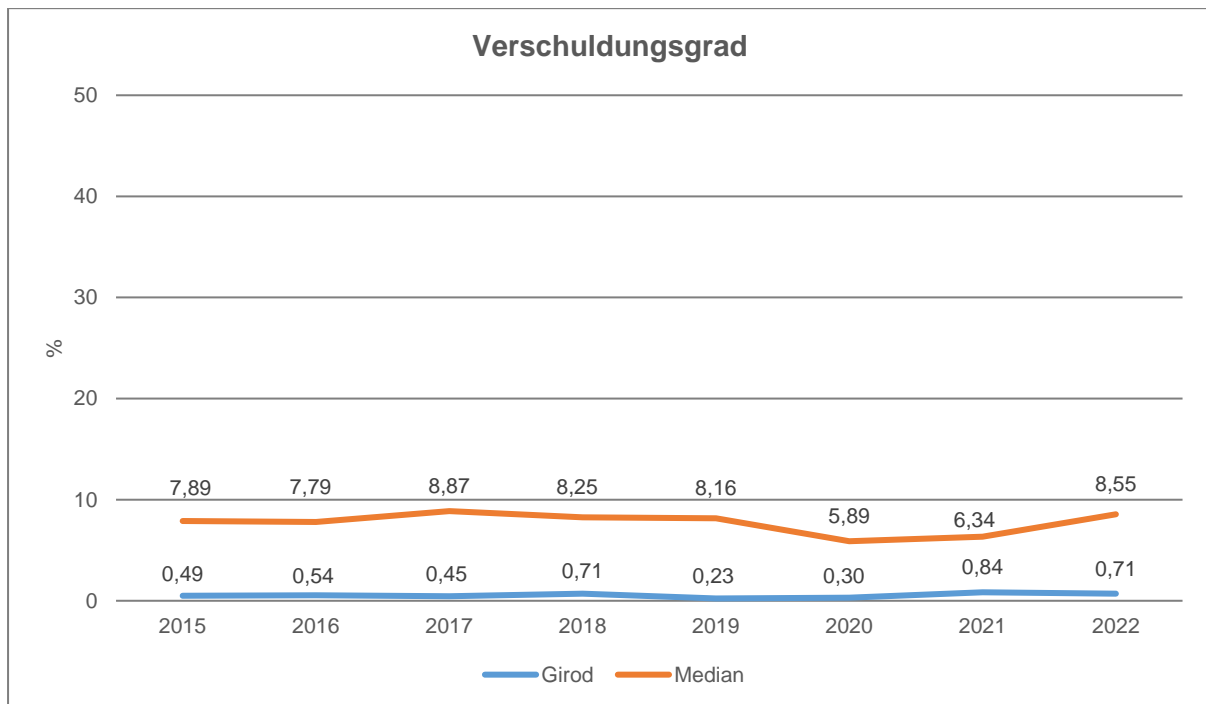
Die Grafik zeigt die langfristige Entwicklung des kommunalen Vermögens (Aktiva) sowie dessen Finanzierung über die wesentlichen Positionen Eigenkapital und Verbindlichkeiten.



Um die Eigenkapitalausstattung beurteilen zu können, bietet sich die Betrachtung der Eigenkapitalquote an. Sie zeigt den prozentualen Anteil des Eigenkapitals am Bilanzvolumen.



Der Verschuldungsgrad bildet die Verbindlichkeiten in Prozent vom Eigenkapital ab. Bei einem Verschuldungsgrad von über 100 % sind die Verbindlichkeiten höher als das bilanzielle Eigenkapital.



### 3.4 Sonstige allgemeine Entwicklungen

Die Einschätzung der weiteren Bevölkerungsentwicklung sowie der sonstigen Entwicklungen in den Bereichen Wirtschaft und Arbeitsmarkt ist Grundlage für jede Art von strategischer Planung in Kommunalverwaltungen. Bedingt durch den allgemeinen demografischen Trend haben die meisten deutschen Kommunen einen Bevölkerungsrückgang sowie eine zunehmend alternde Bevölkerung zu verzeichnen. Dies erfordert für die Zukunft eine Anpassung der kommunalen Angebote für Kinder und Jugendliche sowie Senioren. Die Entwicklung der Bevölkerung nach Anzahl und Altersaufbau ist nur bedingt kommunal beeinflussbar. Der gesamtgesellschaftliche Trend zu einer schrumpfenden und immer älter werdenden Gesamtbevölkerung ist heute unumkehrbar, wobei die örtlichen Ausprägungen durchaus stark variieren können. Die Anzahl derer, die durch Erwerbseinkommen Sozialversicherungsbeiträge und Steuern erwirtschaften, wird langfristig schrumpfen; der Anteil derer, die auf staatliche Transferleistungen (z.B. Grundsicherung im Alter) angewiesen sind, wird steigen. Dies wird unweigerlich zu einer weiteren Belastung der staatlichen und kommunalen Finanzsysteme führen. Die zentrale Frage der örtlichen Politik ist daher nicht, ob der Prozess aufgehalten werden kann. Vielmehr geht es um den hierdurch entstehenden Anpassungs- und Gestaltungsbedarf, d.h. wann und in welchem Maße eine quantitative und inhaltliche Neuausrichtung der kommunalen Dienstleistungspalette erfolgen muss. Der Bericht soll eine Orientierung darüber ermöglichen, wie die örtliche Situation mit Blick auf folgende Kriterien einzuschätzen ist:

- Einwohnerentwicklung im Zeitverlauf
- örtliche Entwicklung von Wirtschaft und Arbeitsmarkt

### 3.4.1 Bevölkerung

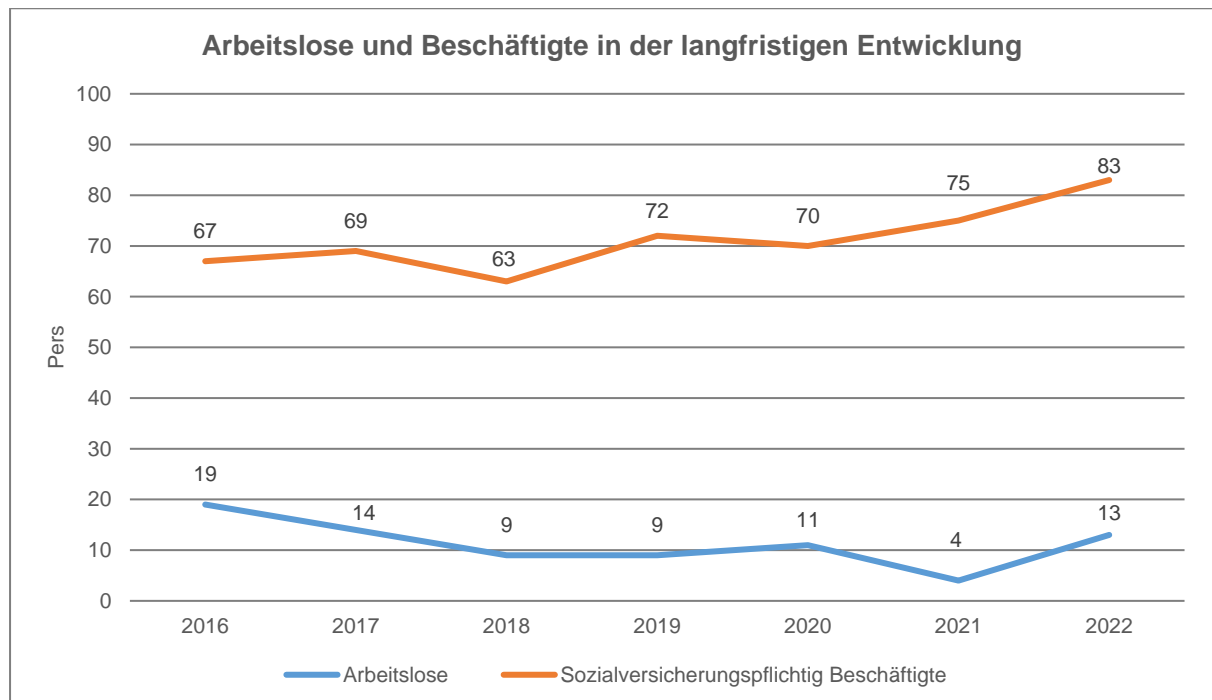
Im Folgenden wird die Entwicklung der Einwohnerzahl insgesamt sowie bestimmter Altersgruppen abgebildet, deren Entwicklung besonderen Einfluss auf die kommunale Infrastruktur in den Bereichen Kindertagesstätten und Schulen haben:

#### Entwicklung Einwohner nach Altersgruppen

	2018	2019	2020	2021	2022
Einwohner zum 31.12.	1.172	1.173	1.207	1.206	1.208
Senioren	210	223	219	231	240
Einwohner 46 - 65	435	422	436	417	415
Einwohner 18 - 45	348	344	357	351	342
Kinder und Jugendliche 11 - 17	76	75	74	71	74
Kinder 7 - 10	38	40	37	48	54
Kinder 3 - 6	40	42	50	48	44
Kinder 0 - 2	25	27	34	40	39

### 3.4.2 Wirtschaft und Arbeitsmarkt

Nachfolgend wird tabellarisch die Entwicklung der wichtigsten Indikatoren wie die Zahl der Arbeitslosen und die Zahl der sozialversicherungspflichtig Beschäftigten vor Ort angezeigt. Die Daten entstammen aus den Statistiken der Bundesagentur für Arbeit.



## 4 Erträge des Ergebnishaushalts

Die Entwicklung der einzelnen Ertragsarten in der mittelfristigen Finanzplanung wird in nachfolgender Tabelle dargestellt. Auf Basis der derzeit vorliegenden Planungsgrundlagen (Haushaltsrundschriften des Landes vom Dezember 2023, regionalisierte Steuerschätzung vom November 2023 sowie Mittelanmeldungen zur Haushalts- und Finanzplanung 2024) ergibt sich die folgende Einschätzung:

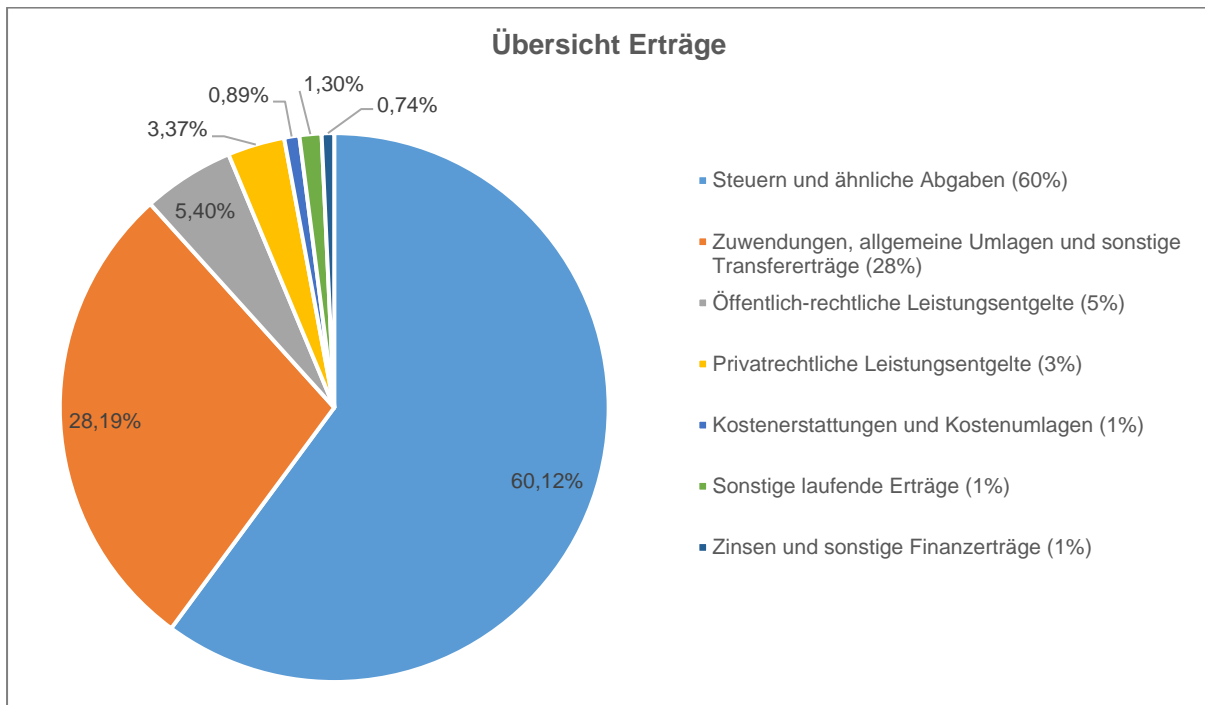
	Ergebnis 2022	Plan 2023	Plan 2024	Plan 2025	Plan 2026	Plan 2027
E1 - Steuern und ähnliche Abgaben	1.298.467	1.314.550	1.327.500	1.400.860	1.455.710	1.501.140
E2 - Zuwendungen, allgemeine Umlagen und sonstige Transfererträge	520.005	580.400	622.331	628.211	653.681	663.511
E4 - Öffentlich-rechtliche Leistungsentgelte	113.722	117.900	119.200	119.200	119.100	115.650
E5 - Privatrechtliche Leistungsentgelte	171.660	97.116	74.344	74.344	74.344	74.344
E6 - Kostenerstattungen und Kostenumlagen	28.745	25.200	19.750	19.750	19.750	19.750
E7 - Sonstige laufende Erträge	52.663	38.684	28.625	28.935	29.415	28.805
<b>E8 - Laufende Erträge aus Verwaltungstätigkeit</b>	<b>2.185.261</b>	<b>2.173.850</b>	<b>2.191.750</b>	<b>2.271.300</b>	<b>2.352.000</b>	<b>2.403.200</b>
E17 - Zinsen und sonstige Finanzerträge	-766	1.150	16.250	13.700	14.000	13.800
<b>Gesamtertrag</b>	<b>2.184.495</b>	<b>2.175.000</b>	<b>2.208.000</b>	<b>2.285.000</b>	<b>2.366.000</b>	<b>2.417.000</b>

Die Summe der Erträge des Ergebnishaushalts von zusammen 2.208.000 Euro (Posten E 8 + E 17) erhöht sich gegenüber dem Vorjahr um 33.000 Euro. Dies entspricht einem Anstieg von 1,5 %.

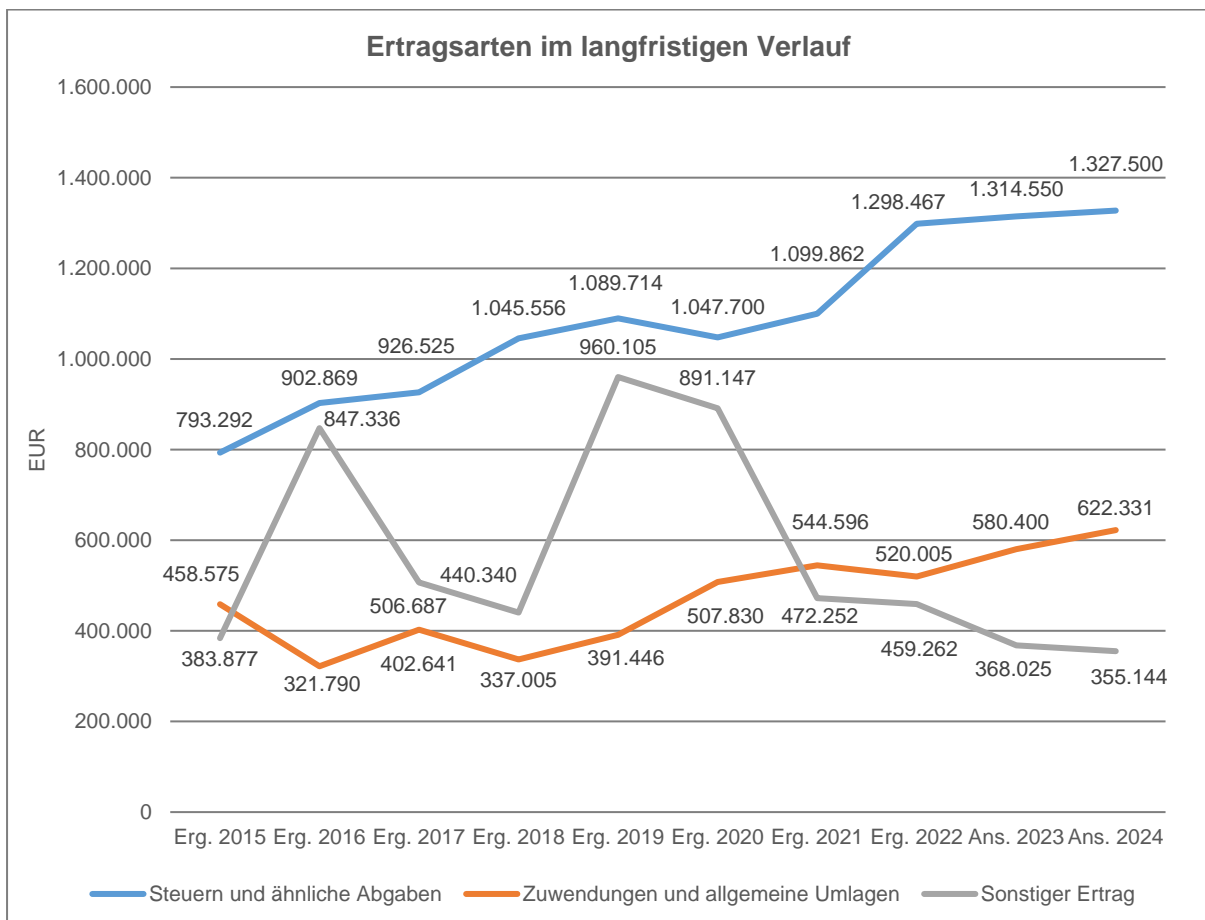
Die Veränderungen bei den einzelnen Ertragsarten stellen sich im Detail wie folgt dar:

	Plan 2023	Plan 2024	Abw. abs.
E1 - Steuern und ähnliche Abgaben	1.314.550	1.327.500	12.950 →
E2 - Zuwendungen, allgemeine Umlagen und sonstige Transfererträge	580.400	622.331	41.931 ↗
E4 - Öffentlich-rechtliche Leistungsentgelte	117.900	119.200	1.300 ↗
E5 - Privatrechtliche Leistungsentgelte	97.116	74.344	-22.772 ↘
E6 - Kostenerstattungen und Kostenumlagen	25.200	19.750	-5.450 ↘
E7 - Sonstige laufende Erträge	38.684	28.625	-10.059 ↘
<b>E8 - Laufende Erträge aus Verwaltungstätigkeit</b>	<b>2.173.850</b>	<b>2.191.750</b>	<b>17.900 →</b>
E17 - Zinsen und sonstige Finanzerträge	1.150	16.250	15.100 ↗
<b>Gesamtertrag</b>	<b>2.175.000</b>	<b>2.208.000</b>	<b>33.000 ↗</b>

Die Zusammensetzung nach den einzelnen Ertragsarten ergibt folgendes Bild:



Die wichtigsten Ertragsarten in der langfristigen Entwicklung stellen sich wie folgt dar:



## 4.1 Steuern (E 1)

Die nachfolgende Tabelle zeigt die Entwicklung der einzelnen Steuerarten:

	Ergebnis 2022	Plan 2023	Plan 2024	Plan 2025	Plan 2026	Plan 2027
Grundsteuer A	3.567	4.000	4.000	4.000	4.000	4.000
Grundsteuer B	116.782	148.400	148.600	150.750	152.760	154.790
Gewerbsteuer	424.403	341.000	345.000	365.500	382.500	393.500
Anteil Einkommenssteuer	665.047	721.000	728.800	773.990	807.270	837.140
Anteil Umsatzsteuer	17.409	17.200	21.100	21.780	22.230	22.680
Hundesteuer	3.330	3.200	3.600	3.600	3.600	3.600
Ausgleichsleistungen	67.929	79.750	76.400	81.240	83.350	85.430
<b>Summe</b>	<b>1.298.467</b>	<b>1.314.550</b>	<b>1.327.500</b>	<b>1.400.860</b>	<b>1.455.710</b>	<b>1.501.140</b>

Das geplante Steueraufkommen im Jahr 2024 erhöht sich insgesamt um 12.950 Euro auf 1.327.500 Euro. Die Veränderungen werden nachfolgend erläutert:

Die Hebesätze für die Berechnung der Grundsteuer A und B sowie der Gewerbsteuer bleiben gegenüber dem Vorjahr unverändert. Es ergeben sich keine Veränderungen bei den Erträgen aus der Grundsteuer A (4.000 Euro). Bei der Grundsteuer B (148.600 Euro / +200 Euro) wird mit einem leicht erhöhten Aufkommen kalkuliert.

Bei der Gewerbsteuer wird mit einem höheren Aufkommen (345.000 Euro / +4.000 Euro) gerechnet. Als Berechnungsgrundlage dient die Jahreshauptveranlagung.

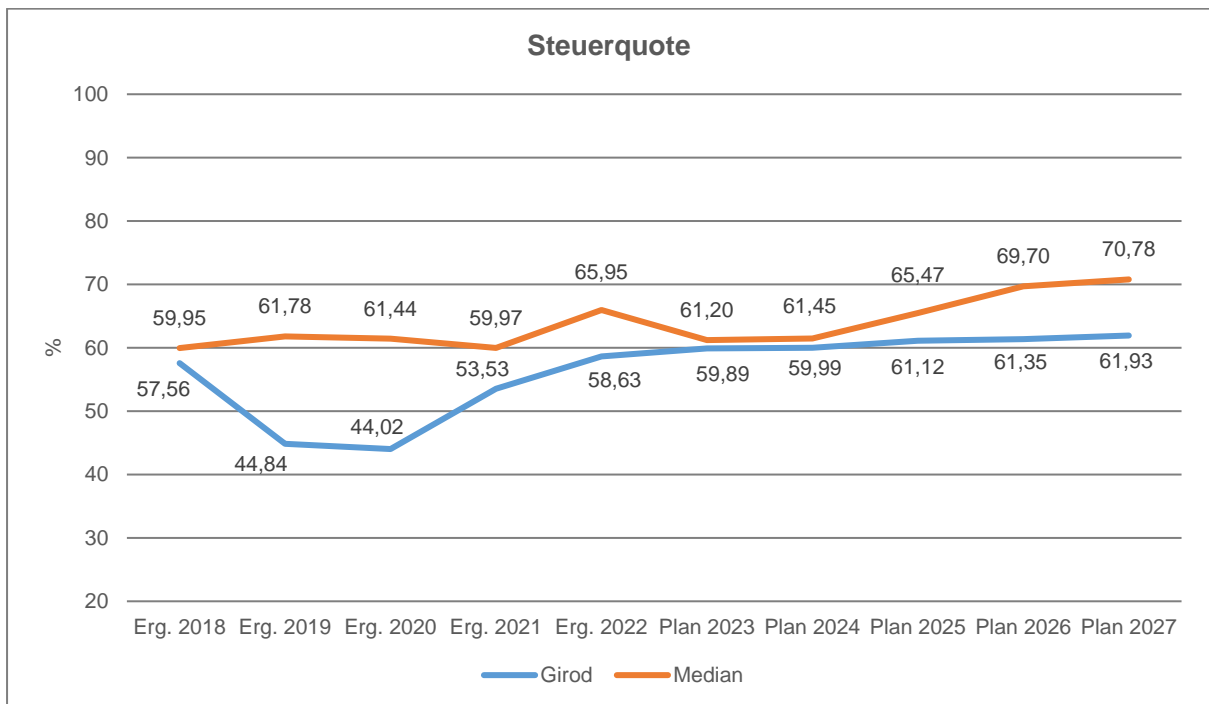
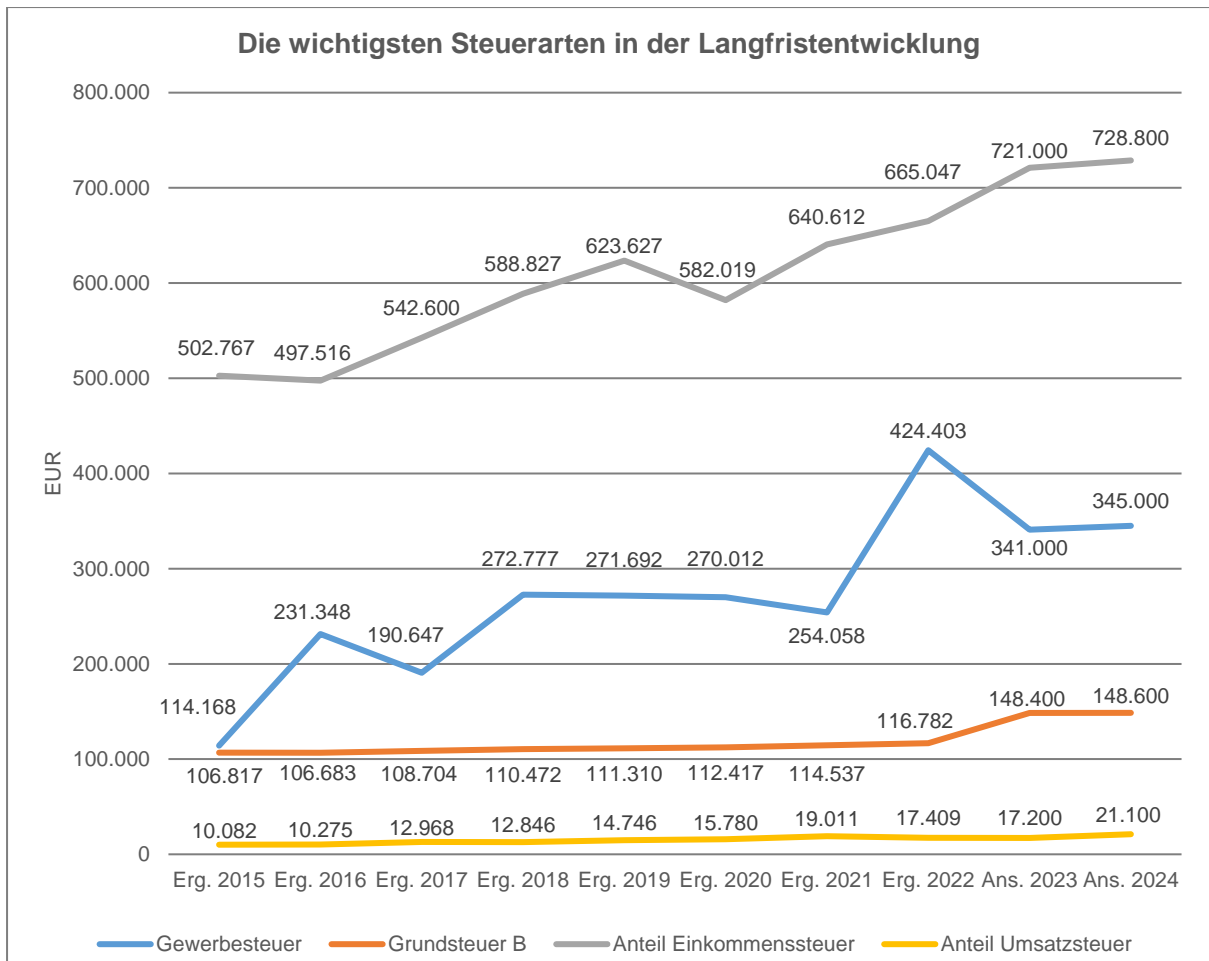
Beim Einkommensteueranteil wird ein Anstieg (728.800 Euro / +7.800 Euro) basierend auf der Steuerschätzung vom November 2023 erwartet.

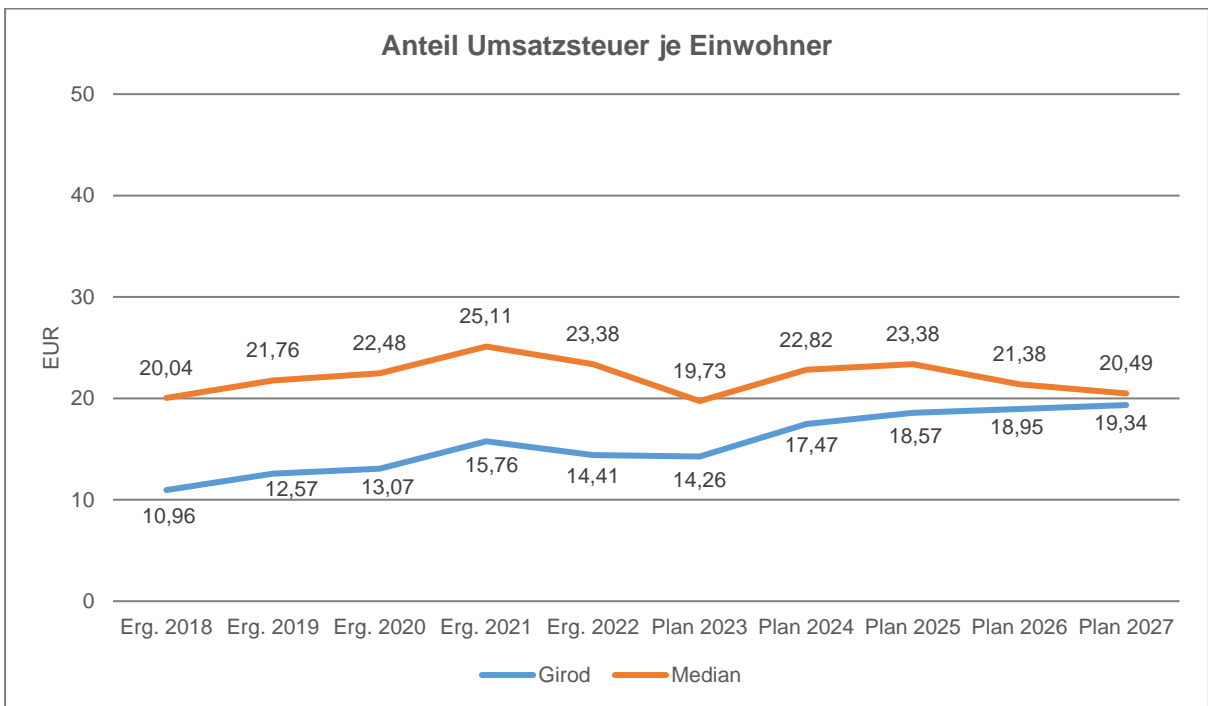
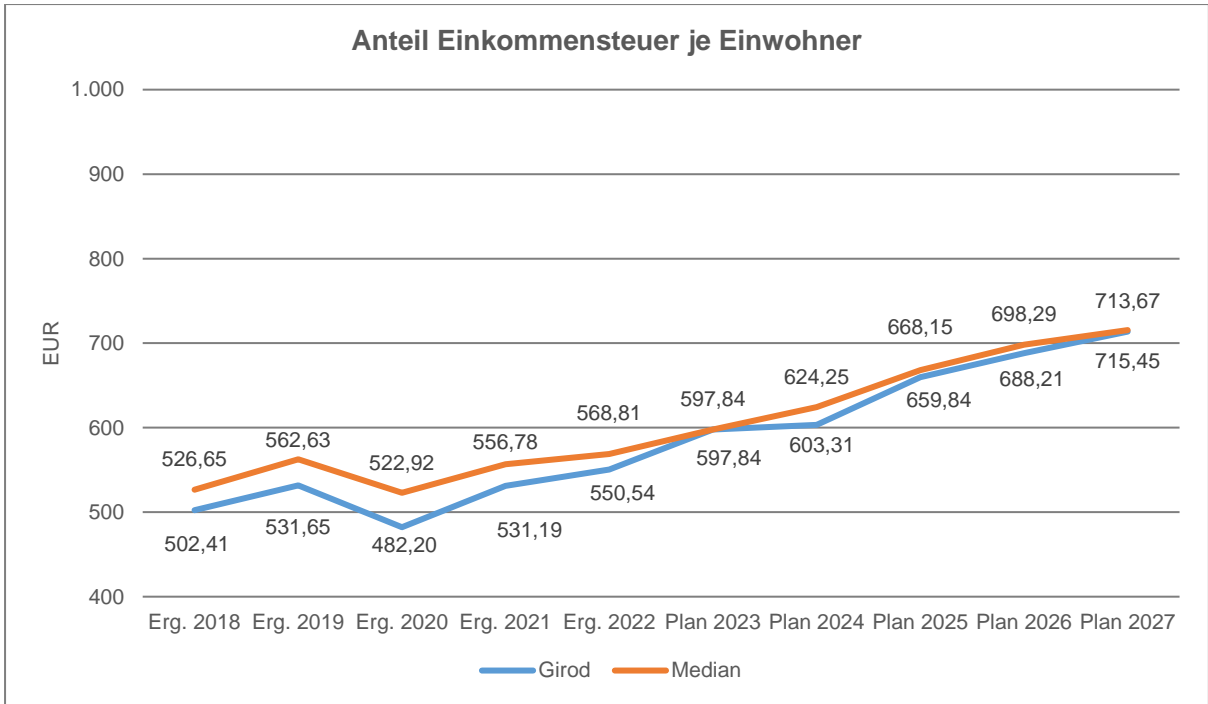
Auch die Gemeindeanteile an der Umsatzsteuer (21.100 Euro / +3.900 Euro) und die Ausgleichsleistungen nach § 21 LFGA (76.400 Euro / -3.350 Euro) verändern sich im Vergleich zum Vorjahr.

Bei der Hundesteuer (3.600 Euro / +400 Euro) wird aufgrund der Jahreshauptveranlagung mit einem leicht erhöhten Aufkommen kalkuliert.

Die nachfolgende Grafik zeigt die ertragsstärksten Steuerarten in der langfristigen Entwicklung:







## 4.2 Zuwendungen, allgemeine Umlagen und sonstige Transfererträge (E 2)

Nachfolgend wird die Entwicklung der Zuwendungen, allgemeinen Umlagen und sonstigen Transfererträge nach den einzelnen Arten abgebildet.

	Ergebnis 2022	Plan 2023	Plan 2024	Plan 2025	Plan 2026	Plan 2027
Schlüsselzuweisungen	131.354	28.100	37.410	37.790	38.160	38.540
Zuweisungen und Zuschüsse für laufende Zwecke	367.296	531.900	563.821	570.321	595.321	608.321
Erträge aus der Auflösung von Sonderposten aus Zuwendungen	21.355	20.400	21.100	20.100	20.200	16.650
<b>Zuwendungen, allgemeine Umlagen und sonstige Transfererträge</b>	<b>520.005</b>	<b>580.400</b>	<b>622.331</b>	<b>628.211</b>	<b>653.681</b>	<b>663.511</b>

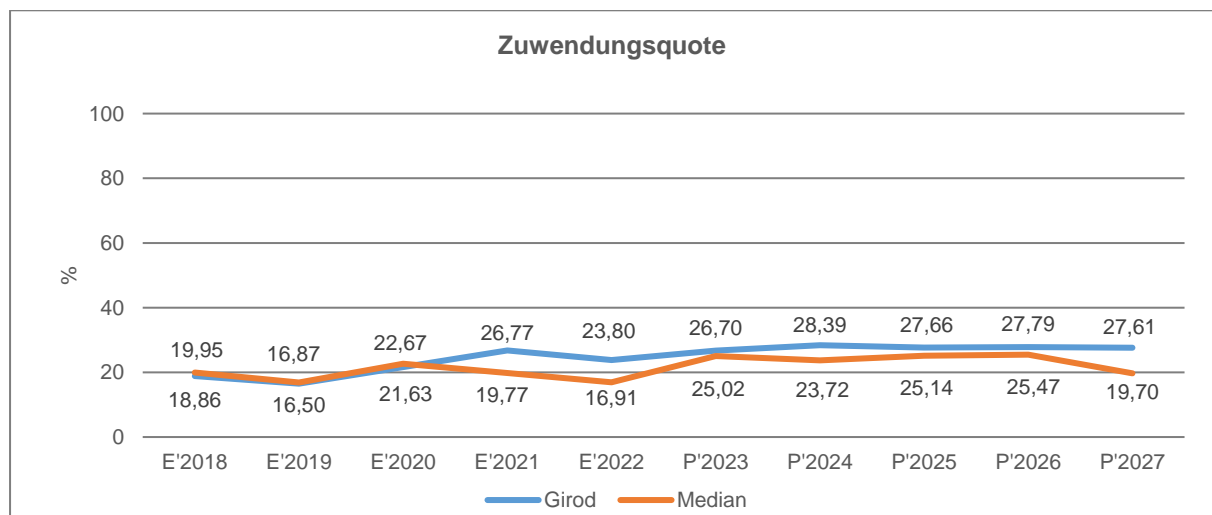
Unter den Erträgen aus Zuwendungen, allgemeinen Umlagen und sonstigen Transfererträgen sind die Erträge aus der Auflösung von Sonderposten aus Zuwendungen, die Erträge aus sonstigen Sonderposten und die Erträge aus Zuweisungen und Zuschüssen für laufende Zwecke vom Land, Gemeinden und Gemeindeverbänden und Schlüsselzuweisungen zusammengefasst. In diesem Bereich erhöhen sich die geplanten Erträge um insgesamt 41.931 Euro auf 622.331 Euro.

Die Ortsgemeine Girod erhält im Planungsjahr 2024 Schlüsselzuweisungen A (Produkt 61100) in Höhe von 7.710 Euro (+6.410 Euro) und Schlüsselzuweisungen B in Höhe von 29.700 Euro (+2.900 Euro).

Zuwendungen vom Land zur Wiederaufforstung und Schadholzaufarbeitung (Produkt 55510) werden in Höhe von 67.121 Euro (+17.121 Euro) erwartet. Einen Personalkostenzuschuss nach § 27 Schwerbehinderten-Ausgleichsabgabeverordnung erhält die Ortsgemeinde in Höhe von 11.700 Euro unverändert.

Die Erträge aus Zuweisungen und Zuschüssen für laufende Zwecke von Gemeinden und Gemeindeverbänden steigen um 85.000 Euro auf 485.000 Euro. Hierbei handelt es sich um Personal- und Sachkostenzuschüsse des Westerwaldkreises für die gemeindeeigene Kindertagesstätte (Produkt 36520) in Höhe von 475.000 Euro (+75.000 Euro). Für die Umrüstung der Flutlichtanlage auf LED im Bereich Sportstätten (Produkt 42410) werden Zuweisungen des Westerwaldkreises in Höhe von 10.000 Euro erwartet.

Bei den Erträgen aus der Auflösung von Sonderposten aus Zuwendungen wird ein erhöhtes Aufkommen kalkuliert (21.100 Euro / +700 Euro).



### 4.3 Erträge der sozialen Sicherung (E 3)

- Fehlanzeige -

### 4.4 Öffentlich-rechtliche Leistungsentgelte (E 4)

Die öffentlich-rechtlichen Leistungsentgelte umfassen unter anderem Entgelte für die Inanspruchnahme von Verwaltungsleistungen im engeren Sinne sowie für die Benutzung von öffentlichen Einrichtungen und die Inanspruchnahme wirtschaftlicher Dienstleistungen zur Deckung laufender Kosten. Ihrer Erhebung liegt eine öffentlich-rechtliche Vorschrift (z. B. Gesetz, kommunale Satzung) zugrunde.

	Ergebnis 2022	Plan 2023	Plan 2024	Plan 2025	Plan 2026	Plan 2027
Benutzungsgebühren, wiederkehrende Beiträge und Kostenerstattungen	13.771	9.100	12.100	12.100	12.100	12.100
Beteiligung Essenskosten	7.242	16.200	16.200	16.200	16.200	16.200
Erträge aus der Auflösung von Sonderposten für Beiträge	90.903	90.900	90.900	90.900	90.800	87.350
Erträge aus der Auflösung von Sonderposten für Grabnutzungsentgelte	1.806	1.700	0	0	0	0
<b>Summe öffentlich-rechtliche Leistungsentgelte</b>	<b>113.722</b>	<b>117.900</b>	<b>119.200</b>	<b>119.200</b>	<b>119.100</b>	<b>115.650</b>

Die Ansätze erhöhen sich insgesamt um 1.300 Euro auf 119.200 Euro.

Die Entgelte für die Benutzung von öffentlichen Einrichtungen und für wirtschaftliche Dienstleistungen (Produkte 36520 und 57312) bleiben gegenüber dem Vorjahr mit 4.100 Euro unverändert.

Im Bereich Friedhof (Produkt 55310) werden Entgelte für das Bestattungswesen (seit 2024 incl. Grabnutzungsentgelte) in Höhe von 8.000 Euro (+3.000 Euro) kalkuliert.

Die Beteiligung an den Essenskosten im Bereich der Kindertagesstätte (Produkt 36520) wird mit 16.200 Euro in gleicher Höhe wie im Vorjahr erwartet.

Im Bereich Gemeindestraßen (Produkt 54100) bleiben die Erträge aus der Auflösung von Sonderposten für Beiträge bei 90.900 Euro.

### 4.5 Privatrechtliche Leistungsentgelte (E 5)

Die privatrechtlichen Leistungsentgelte basieren auf einer privatrechtlichen Grundlage (z. B. Vertrag) und können damit im Vergleich zu anderen Gemeinden in ihrer Zusammensetzung stark variieren.

	Ergebnis 2022	Plan 2023	Plan 2024	Plan 2025	Plan 2026	Plan 2027
Erträge aus Verkäufen von Vorräten	115.081	46.073	19.801	19.801	19.801	19.801
Mieten und Pachten	56.579	51.043	54.543	54.543	54.543	54.543
<b>Summe Privatrechtliche Leistungsentgelte</b>	<b>171.660</b>	<b>97.116</b>	<b>74.344</b>	<b>74.344</b>	<b>74.344</b>	<b>74.344</b>

Die Erträge aus privatrechtlichen Leistungsentgelten reduzieren sich gegenüber dem Vorjahr um -22.772 Euro auf insgesamt 74.344 Euro.

Die Veränderung wird durch geringer kalkulierte Holzgelderlöse (19.751 Euro / -26.27 Euro) im Bereich Forst (Produkt 55510) hervorgerufen. Im Bereich Gemeindeverwaltung (Produkt 11100) werden wie im Höhe von 50 Euro eingeplant.

Die Veränderung wird durch geringer kalkulierte Holzgelderlöse (48.806 Euro / -108.520 Euro) im Bereich Forst (Produkt 55510) hervorgerufen.

Die Ansätze für Mieten und Pachten (Produkte 11420, 55510, 55590, 57312) erhöhen sich insgesamt auf 54.543 Euro (+3.500 Euro).

#### 4.6 Kostenerstattungen und Kostenumlagen (E 6)

Erträge aus Kostenerstattung und Kostenumlagen entstehen, wenn die Gemeinde Leistungen für Dritte erfüllt.

	Ergebnis 2022	Plan 2023	Plan 2024	Plan 2025	Plan 2026	Plan 2027
Kostenerstattungen und -umlagen vom öffentlichen Bereich	27.648	24.600	19.600	19.600	19.600	19.600
Kostenerstattungen und -umlagen vom privaten Bereich	562	400	0	0	0	0
Kostenerstattungen und -umlagen von sonstigen	534	200	150	150	150	150
<b>Summe Kostenerstattungen und -umlagen</b>	<b>28.745</b>	<b>25.200</b>	<b>19.750</b>	<b>19.750</b>	<b>19.750</b>	<b>19.750</b>

Die Erträge aus Kostenerstattungen und Kostenumlagen vermindern sich insgesamt um - 5.450 Euro auf 19.750 Euro.

Die Kostenerstattungen und Kostenumlagen von Gemeinden und Gemeindeverbänden verringern sich insgesamt um 5.000 Euro auf 19.600 Euro. Die Veränderung ergibt sich aus einer niedrigeren Beteiligung des Westerwaldkreises für Fördermaßnahmen im Bereich Kindertagesstätten (Produkt 36520). Die Beteiligung der Verbandsgemeinden an den laufenden Unterhaltungs- und Bewirtschaftungskosten (9.100 Euro) bleibt auf Vorjahresniveau.

Kleinere Ansatzanpassungen runden diesen Bereich ab.

#### 4.7 Sonstige laufende Erträge (E 7)

Unter die Position der sonstigen laufenden Erträge fallen sämtliche Erträge, die nicht einer der vorgehenden Positionen zugeordnet werden können. Dieser Position wurden Bestandsveränderungen und aktivierte Eigenleistungen zugefügt.

	Ergebnis 2022	Plan 2023	Plan 2024	Plan 2025	Plan 2026	Plan 2027
Weitere sonstige Erträge (z. B. Konzessionen)	38.231	38.684	28.625	28.935	29.415	28.805
Nicht zahlungswirksame ordentliche Erträge	14.432	0	0	0	0	0
<b>Summe Sonstige laufende Erträge</b>	<b>52.663</b>	<b>38.684</b>	<b>28.625</b>	<b>28.935</b>	<b>29.415</b>	<b>28.805</b>

Die sonstigen laufenden Erträge liegen mit 28.625 Euro um -10.059 Euro unter dem Wert des Vorjahres.

Im Wesentlichen resultiert dieser Rückgang aus geringeren Konzessionsabgaben (26.000 Euro / - 10.000 Euro) im Bereich Gemeindestraßen (Produkt 54100).

Weitere sonstige Erträge werden mit 2.625 Euro (-59 Euro) eingeplant.

#### 4.8 Zins- und sonstige Finanzerträge (E 17)

Die Zins- und sonstigen Finanzerträge wurden mit 16.250 Euro veranschlagt. Der Ansatz wurde unter Berücksichtigung des voraussichtlichen Ergebnisses für 2023 und der liquiden Mittel (1.977.444,38 Euro) der Ortsgemeinde kalkuliert und berücksichtigt auch die zu erwartenden Geldmittelabflüsse im Laufe des Haushaltsjahres 2024.

	Ergebnis 2022	Plan 2023	Plan 2024	Plan 2025	Plan 2026	Plan 2027
Zinsen für Stundungen und Verrentungen	-775	50	500	500	500	500
Sonstige Zinsen und ähnliche Erträge	9	1.100	15.750	13.200	13.500	13.300
<b>Summe Zinserträge und sonstige Finanzerträge</b>	<b>-766</b>	<b>1.150</b>	<b>16.250</b>	<b>13.700</b>	<b>14.000</b>	<b>13.800</b>

Bei den kalkulierten Zinsen handelt es sich um erwartete Zinsen aus der Anlage von Termin- und Festgeldern, die die Verbandsgemeinde für die Ortsgemeinden im Rahmen der Führung der Kassengeschäfte vornimmt (15.000 Euro) und um Zinsen, die Steuerpflichtige im Rahmen der Gewerbesteuervollverzinsung an die Ortsgemeinde zu zahlen haben (750 Euro). Zusätzlich werden noch Zinserträge aus Stundungen und Verrentungen (500 Euro) erwartet.

## 5 Aufwendungen des Ergebnishaushalts

Die Entwicklung der einzelnen Aufwandsarten in der mittelfristigen Finanzplanung wird in nachfolgender Tabelle dargestellt. Auf Basis der derzeit vorliegenden Planungsgrundlagen (gemeindliches Investitionsprogramm sowie Mittelanmeldungen zur Haushalts- und Finanzplanung 2024) ergibt sich die folgende Einschätzung:

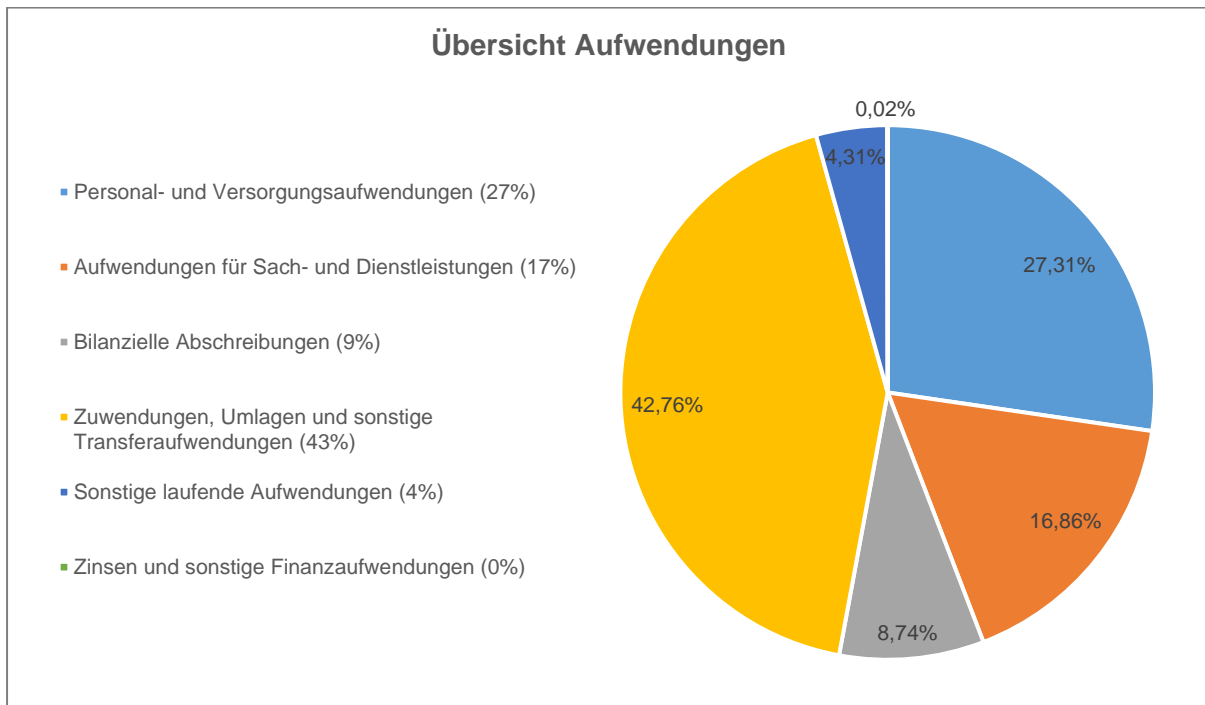
	Ergebnis 2022	Plan 2023	Plan 2024	Plan 2025	Plan 2026	Plan 2027
E9 - Personal- und Versorgungsaufwendungen	472.389	596.200	674.500	697.660	714.740	732.280
E10 - Aufwendungen für Sach- und Dienstleistungen	366.210	385.840	416.519	342.469	336.279	343.199
E11 - Bilanzielle Abschreibungen	222.931	216.000	216.000	214.000	211.000	194.000
E12 - Zuwendungen, Umlagen und sonstige Transferaufwendungen	851.716	980.400	1.056.050	1.069.900	1.096.650	1.122.350
E14 - Sonstige laufende Aufwendungen	263.215	200.360	106.431	104.771	106.131	105.971
<b>E15 - Laufende Aufwendungen aus Verwaltungstätigkeit</b>	<b>2.176.462</b>	<b>2.378.800</b>	<b>2.469.500</b>	<b>2.428.800</b>	<b>2.464.800</b>	<b>2.497.800</b>
E18 - Zinsen und sonstige Finanzaufwendungen	131	200	500	200	200	200
<b>Gesamtaufwendungen</b>	<b>2.176.593</b>	<b>2.379.000</b>	<b>2.470.000</b>	<b>2.429.000</b>	<b>2.465.000</b>	<b>2.498.000</b>

Die Summe der Aufwendungen des Ergebnishaushalts von zusammen 2.470.000 Euro (Posten E 15 + E 18) erhöht sich gegenüber dem Vorjahr um 91.000 Euro. Dies entspricht einem Anstieg von rd. 3,8 %.

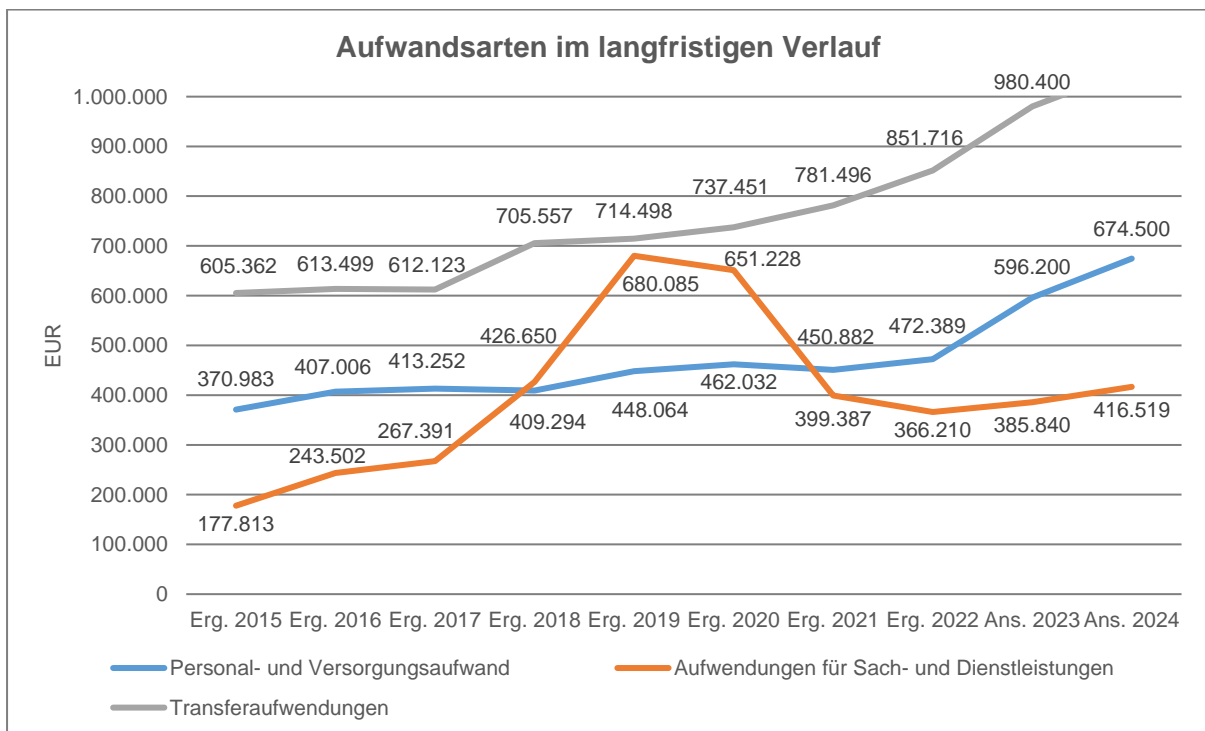
Die Veränderungen bei den einzelnen Aufwandsarten stellen sich im Detail wie folgt dar:

	Plan 2023	Plan 2024	Abw. abs.
E9 - Personal- und Versorgungsaufwendungen	596.200	674.500	78.300 ↗
E10 - Aufwendungen für Sach- und Dienstleistungen	385.840	416.519	30.679 ↗
E11 - Bilanzielle Abschreibungen	216.000	216.000	0 →
E12 - Zuwendungen, Umlagen und sonstige Transferaufwendungen	980.400	1.056.050	75.650 ↗
E14 - Sonstige laufende Aufwendungen	200.360	106.431	-93.929 ↘
<b>E15 - Laufende Aufwendungen aus Verwaltungstätigkeit</b>	<b>2.378.800</b>	<b>2.469.500</b>	<b>90.700 ↗</b>
E18 - Zinsen und sonstige Finanzaufwendungen	200	500	300 ↗
<b>Gesamtaufwendungen</b>	<b>2.379.000</b>	<b>2.470.000</b>	<b>91.000 ↗</b>

Die Zusammensetzung nach den einzelnen Aufwandsarten ergibt folgendes Bild:



Die wichtigsten Aufwandsarten in der langfristigen Entwicklung stellen sich wie folgt dar:





## 5.1 Personal- und Versorgungsaufwendungen (E 9)

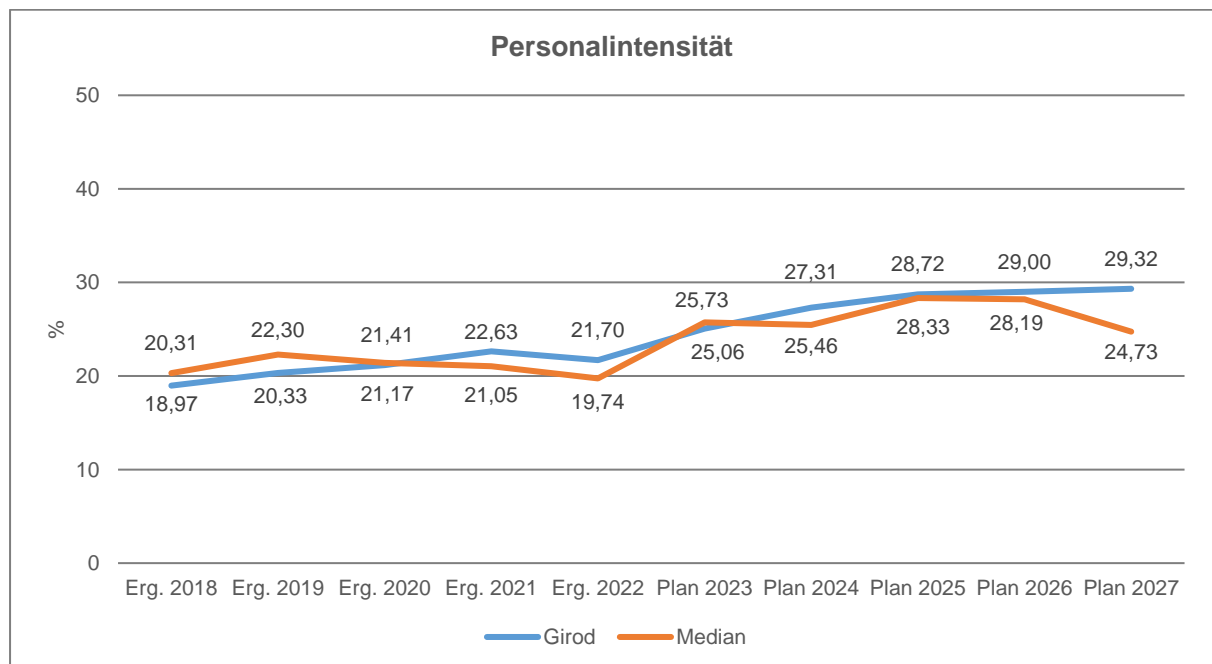
Die Personal- und Versorgungsaufwendungen entwickeln sich im Betrachtungszeitraum wie folgt:

	Ergebnis 2022	Plan 2023	Plan 2024	Plan 2025	Plan 2026	Plan 2027
Aufwendungen für ehrenamtlich Tätige	14.379	15.300	20.700	21.340	21.810	22.290
Dienstbezüge und dergleichen	343.291	445.300	496.600	513.990	526.830	540.000
Beiträge zu Versorgungskassen	24.080	30.100	35.600	36.850	37.760	38.710
Beiträge zur gesetzlichen Sozialversicherung	74.997	92.400	105.300	108.990	111.710	114.500
Beihilfen, Unterstützungsleistungen und dergleichen	359	400	200	200	200	200
Personalnebenaufwendungen	142	300	200	200	200	200
Zuführung zu Rückstellungen	9.271	5.000	4.000	4.000	4.000	4.000
Pauschalierte Lohnsteuer (auch Zahlungen über Knappschaft)	1.000	1.100	5.500	5.690	5.830	5.980
Versorgungsaufwendungen	4.871	6.300	6.400	6.400	6.400	6.400
<b>Summe</b>	<b>472.389</b>	<b>596.200</b>	<b>674.500</b>	<b>697.660</b>	<b>714.740</b>	<b>732.280</b>

Der Anteil der Personal- und Versorgungsaufwendungen macht mit 674.500 Euro etwa 27,3 % der Gesamtaufwendungen des Haushalts aus. Die Ansätze erhöhen sich im Vergleich zum Vorjahr um insgesamt 78.300 Euro.

In die Kalkulation der Personalaufwendungen 2024 sind tarifliche Lohnsteigerungen eingeflossen. Die Personalaufwendungen wurden an die aktuellen Gegebenheiten angepasst und entsprechend erhöht (Produkte 11100, 11430, 36520).

Die Personalintensität bildet den prozentualen Anteil der Personalaufwendungen an den ordentlichen Aufwendungen ab. Sie ist ein Indikator dafür, welches Gewicht die Personalaufwendungen innerhalb des ordentlichen Aufwandes haben.



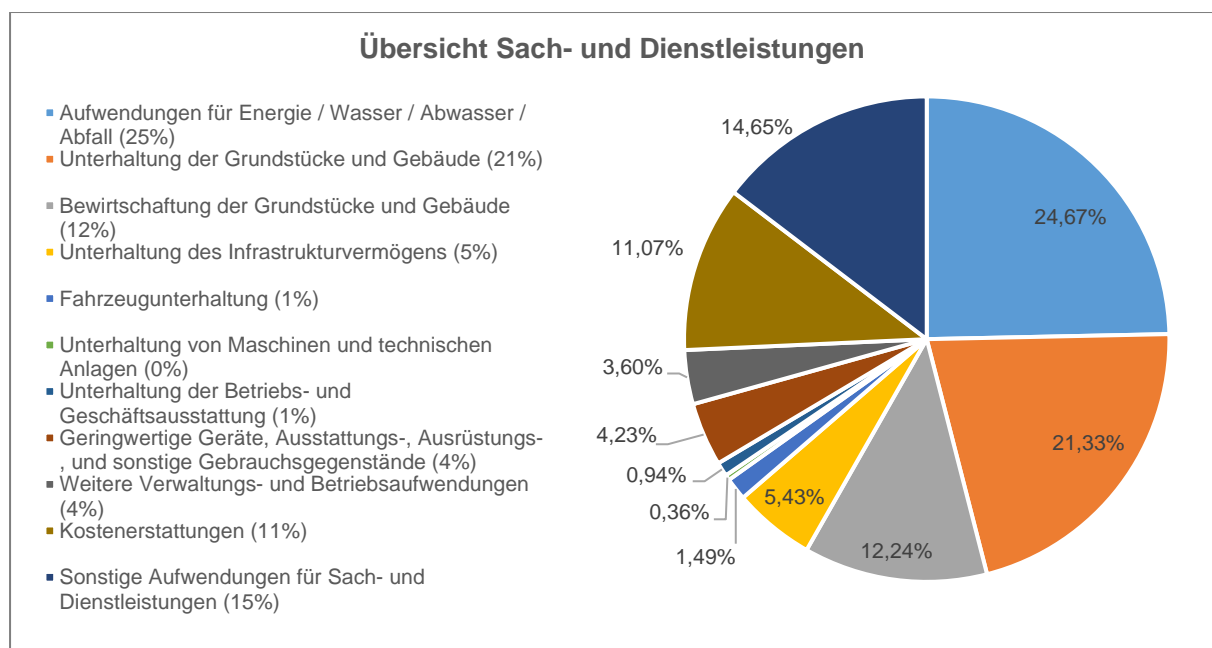
## 5.2 Sach- und Dienstleistungen (E 10)

Die Aufwendungen für Sach- und Dienstleistungen entwickeln sich im Betrachtungszeitraum wie folgt:

	Ergebnis 2022	Plan 2023	Plan 2024	Plan 2025	Plan 2026	Plan 2027
Aufwendungen für Energie / Wasser / Abwasser / Abfall	35.425	99.600	102.750	99.750	96.790	98.910
Unterhaltung der Grundstücke und Gebäude	97.012	45.400	88.850	41.350	37.350	41.350
Bewirtschaftung der Grundstücke und Gebäude	34.690	43.500	51.000	51.750	52.520	53.320
Unterhaltung des Infrastrukturvermögens	22.307	49.750	22.600	12.600	12.600	12.600
Fahrzeugunterhaltung	3.359	5.200	6.200	4.200	4.200	4.200
Unterhaltung von Maschinen und technischen Anlagen	0	2.000	1.500	1.500	1.500	1.500
Unterhaltung der Betriebs- und Geschäftsausstattung	2.925	5.150	3.900	3.900	3.900	3.900
Geringwertige Geräte, Ausstattungs-, Ausrüstungs-, und sonstige Gebrauchsgegenstände	11.207	26.800	17.600	12.100	12.100	12.100
Weitere Verwaltungs- und Betriebsaufwendungen	8.397	15.000	15.000	15.000	15.000	15.000
Kostenerstattungen	44.777	40.330	46.105	42.105	42.105	42.105
Sonstige Aufwendungen für Sach- und Dienstleistungen	106.112	53.110	61.014	58.214	58.214	58.214
<b>Summe</b>	<b>366.210</b>	<b>385.840</b>	<b>416.519</b>	<b>342.469</b>	<b>336.279</b>	<b>343.199</b>

Die Sach- und Dienstleistungen machen mit 416.519 Euro etwa 16,9 % aller Aufwendungen aus. Im Vergleich zum Vorjahr erhöhen sich diese Aufwendungen um insgesamt 30.679 Euro. Bezogen auf die Einwohner ergibt dies eine Quote von 344 Euro/Einwohner.

Aus dem nachfolgenden Schaubild wird die Verteilung der einzelnen Sach- und Dienstleistungen deutlich:



## Energie / Wasser / Abwasser / Abfall

	Ergebnis 2022	Plan 2023	Plan 2024	Plan 2025	Plan 2026	Plan 2027
Strom	16.022	49.500	57.600	53.560	49.550	50.560
Gas	9.171	38.000	33.400	34.360	35.340	36.370
Wasser / Abwasser	7.368	8.150	7.700	7.780	7.840	7.920
Abfallbeseitigung	2.864	3.950	4.050	4.050	4.060	4.060
<b>Aufwendungen für Energie / Wasser / Abwasser / Abfall</b>	<b>35.425</b>	<b>99.600</b>	<b>102.750</b>	<b>99.750</b>	<b>96.790</b>	<b>98.910</b>

Die erwarteten Aufwendungen für Energie und Abfall erhöhen sich im Vergleich zum Vorjahr insgesamt um 3.150 Euro auf 102.750 Euro.

Die bereitgestellten Haushaltsmittel für Strom steigen um 8.100 Euro auf 57.600 Euro. Auch die Ansätze für Abfallbeseitigung wurden gegenüber dem Vorjahr leicht erhöht (4.050 Euro / +100 Euro).

Die Aufwendungen für Gas (33.400 Euro / -4.600 Euro) und Wasser/Abwasser (7.700 Euro / -450 Euro) reduzieren sich im Vergleich zum Vorjahr.

## Unterhaltung und Bewirtschaftung der Grundstücke und Gebäude

Für die Unterhaltung und Bewirtschaftung der gemeindlichen Grundstücke und Gebäude werden insgesamt 139.850 Euro bereitgestellt. Dies sind 50.950 Euro mehr als im Vorjahr.

Neben Pauschalansätzen, die jährlich an die Rechnungsergebnisse der Vorjahre angepasst werden, entfallen Sonderbedarfe aus dem Jahr 2023.

Folgende Sonderbedarfe wurden 2024 veranschlagt:

Im Bereich Sportstätten (Produkt 42410) werden 27.500 Euro für die Umstellung der Flutlichtanlage auf LED sowie 4.000 Euro für die Sportrasenregeneration bereitgestellt.

Der Ansatz für die Unterhaltung von Gebäuden im Bereich Dorfgemeinschaftshäuser (Produkt 57312) erhöht sich um 17.000 Euro auf 20.000 Euro. Hier werden vorsorglich Mittel für die in die Jahre gekommene Heizungsanlage bereitgestellt.

## Unterhaltung des Infrastrukturvermögens

Die Aufwendungen für die Unterhaltung des Infrastrukturvermögens verringern sich um -27.150 Euro auf 22.600 Euro.

Für die Unterhaltung von Straßen, Gehwegen und Plätzen wird im Bereich Gemeindestraßen (Produkt 54100) der Ansatz um 15.000 Euro auf 10.000 Euro reduziert. Auch der entsprechende Ansatz im Bereich Feldwege (Produkt 55590) mindert sich um 5.000 Euro auf 5.000 Euro.

Der jährliche Ansatz für Brückenprüfungen/-sanierungen im Bereich Gemeindestraßen (Produkt 54100) vermindert sich 3.000 Euro auf 2.000 Euro; im Bereich Feldwege Produkt 55590) um 2.000 Euro auf 3.000 Euro.

Die jährlichen Pauschalansätze für die Unterhaltung des Infrastrukturvermögens reduzieren sich gegenüber dem Vorjahr um 2.000 Euro auf 1.000 Euro.

### **Maschinen- und Fahrzeugunterhaltung**

Die Aufwendungen für die Unterhaltung des Fuhrparks und der Gerätschaften beim gemeindlichen Bauhof (Produkt 11430) erhöhen sich um 500 Euro auf 7.700 Euro.

Die Ansätze wurden an die Rechnungsergebnisse der Vorjahre angepasst.

### **Unterhaltung der Betriebs- und Geschäftsausstattung**

Die Ansätze für die Unterhaltung der Betriebs- und Geschäftsausstattung belaufen sich auf insgesamt 3.900 Euro. dies sind -1.250 Euro weniger als im Vorjahr.

### **Geringwertige Geräte / Gebrauchsgegenstände**

Für geringwertige Anschaffungen werden im Haushaltsplan 2024 insgesamt 17.600 Euro und somit -9.200 Euro weniger Haushaltsmittel veranschlagt als noch im Jahr 2023. Die Ansätze wurden an die Rechnungsergebnisse der Vorjahre angepasst.

### **Kostenerstattungen**

Die Kostenerstattungen erhöhen sich um 5.775 Euro auf 46.105 Euro.

Kostenerstattungen an Gemeinde und Gemeindeverbände für die Erstattungen der Waldarbeiterlöhne an die Verbandsgemeinde im Forst (Produkt 55510) erhöhen sich um 5.975 Euro auf 32.05 Euro. Die Forstumlage bleibt gegenüber dem Vorjahr unverändert (7.280 Euro).

Es erfolgten weitere kleinere Ansatzanpassungen an die Rechnungsergebnisse der Vorjahre.

Die Kostenbeteiligung an die VGM-net findet sich im Bereich Kommunale Wirtschaftsförderung (Produkt 57110) wieder und wurde vorsorglich, wie auch im Vorjahr, in Höhe von 4.000 Euro eingeplant.

### **Sonstige Aufwendungen für Sach- und Dienstleistungen**

Die Ansätze der sonstigen Aufwendungen für Sach- und Dienstleistungen erhöht sich um 7.904 Euro auf 61.014 Euro.

Erstmalig werden im Bereich Gemeindeverwaltung (Produkt 11100) für DGUV-Prüfungen in allen gemeindeeigenen Gebäuden 4.300 Euro und im Bereich Kindertagesstätte (Produkt 36520) für ein Schädlingsmonitoring 1.500 Euro bereitgestellt.

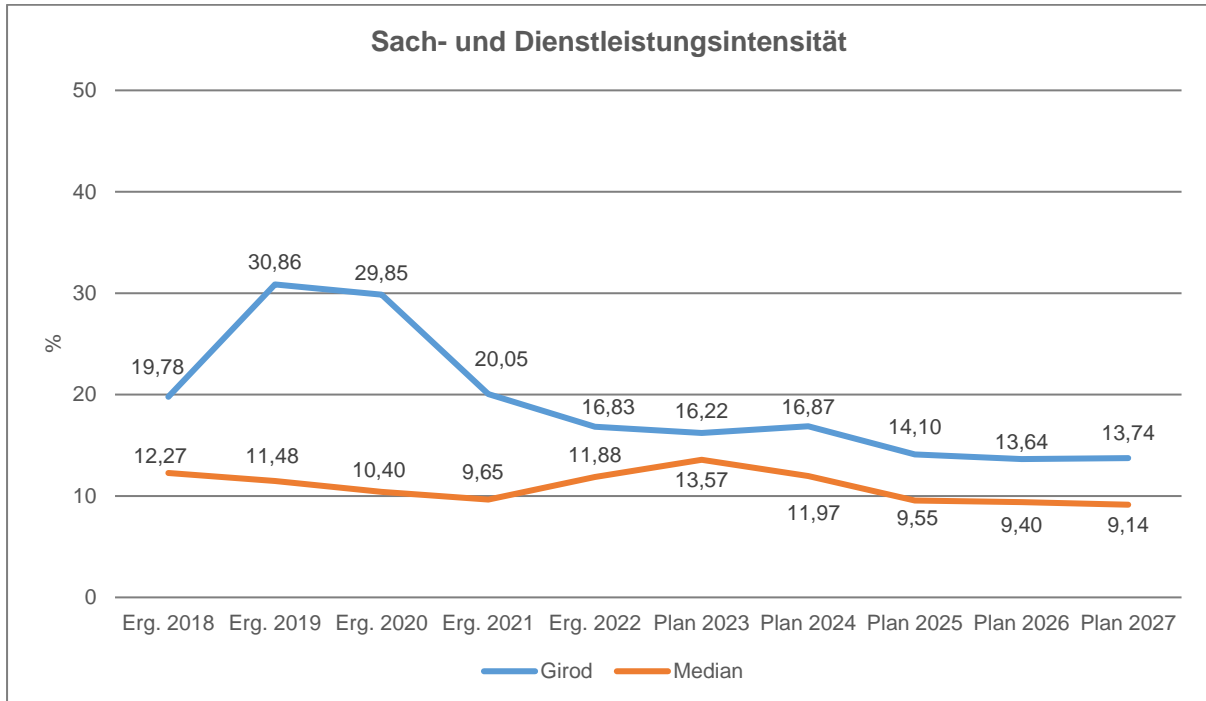
Der Ansatz im Bereich Gemeindestraßen (1.500 Euro) bleibt gegenüber dem Vorjahr unverändert. Im Bereich Friedhofswesen reduziert sich der Ansatz um 2.000 Euro auf 4.000 Euro.

Ansatz erhöhungen erfolgten in den Bereichen öffentliche Grünanlagen (Produkt 55110) um 500 Euro auf 1.500 Euro, sonstige Erholungseinrichtungen (Produkt 55120) um 100 Euro auf 200 Euro und im Bereich Forst für Holzurückarbeiten (Produkt 55510) um 3.504 Euro auf 48.014 Euro.

## Sach- und Dienstleistungsintensität

Die Sach- und Dienstleistungsintensität bildet den prozentualen Anteil der Aufwendungen für Sach- und Dienstleistungen an den ordentlichen Aufwendungen insgesamt ab.

Sie zeigt an, welches Gewicht der Sach- und Dienstleistungsaufwand innerhalb des ordentlichen Aufwandes hat.



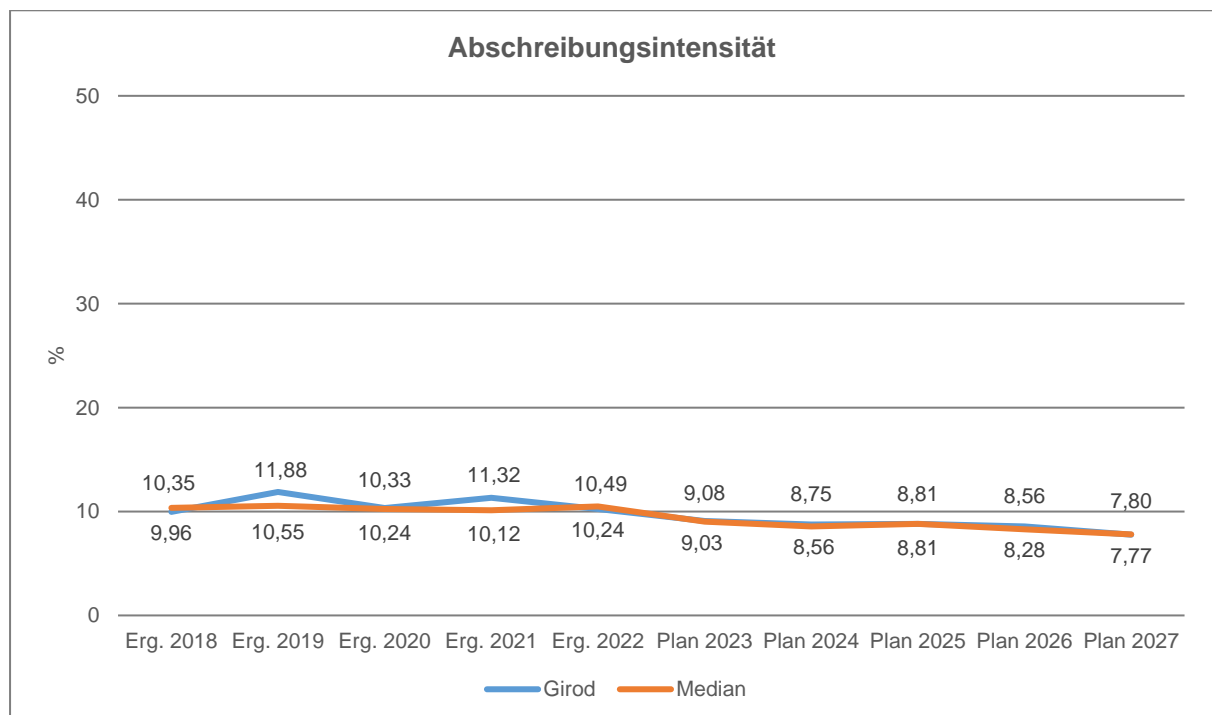
### 5.3 Abschreibungen (E 11)

Mit Hilfe der bilanziellen Abschreibungen lässt sich der Werteverzehr durch Abnutzung oder Alterung der Anlagegüter darstellen.

	Ergebnis 2022	Plan 2023	Plan 2024	Plan 2025	Plan 2026	Plan 2027
Abschreibungen auf immaterielle Vermögensgegenstände	15.237	14.800	15.800	15.600	15.600	15.600
Abschreibungen auf unbebaute Grundstücke und grundstücksgleiche Rechte	7.882	7.900	7.900	7.900	7.900	7.900
Abschreibungen auf bebaute Grundstücke und grundstücksgleiche Rechte	36.498	36.700	36.800	36.450	36.400	30.400
Abschreibungen auf das Infrastrukturvermögen einschließlich Grundstücke und grundstücksgleiche Rechte	145.144	139.650	139.250	138.400	138.200	132.200
Abschreibungen auf Kunstgegenstände, Denkmäler	139	150	150	150	150	0
Abschreibungen auf Fahrzeuge, Maschinen und technische Anlagen, BGA	18.031	16.154	15.554	15.104	11.954	7.104
Sonstige und außerplanmäßige Abschreibungen	0	646	546	396	796	796
<b>Summe</b>	<b>222.931</b>	<b>216.000</b>	<b>216.000</b>	<b>214.000</b>	<b>211.000</b>	<b>194.000</b>

Die bilanziellen Abschreibungen mit einem Gesamtbetrag von 216.000 Euro liegen auf Vorjahresniveau. Der Anteil der Abschreibungen an den Gesamtaufwendungen des Ergebnishaushalts beträgt 8,7 %.

Die Abschreibungsintensität bildet den prozentualen Anteil der bilanziellen Abschreibungen an den ordentlichen Aufwendungen ab. Sie ist ein Indikator dafür, welches Gewicht die Abschreibungen innerhalb des ordentlichen Aufwands haben.



## 5.4 Zuwendungen, Umlagen und sonstige Transferaufwendungen (E 12)

Die zu leistenden Zuwendungen, Umlagen und sonstigen Transferaufwendungen stellen mit 1.056.050 Euro, den größten Einzelposten bei den Aufwendungen des Ergebnishaushaltes dar. Dies entspricht einem Anteil von 42,8 % an den Gesamtaufwendungen.

	Ergebnis 2022	Plan 2023	Plan 2024	Plan 2025	Plan 2026	Plan 2027
Zuweisungen und Zuschüsse für laufende Zwecke	16.732	14.200	6.150	1.350	1.350	1.350
Gewerbesteuerumlage	41.875	31.500	31.700	32.400	33.000	33.700
Allgemeine Umlagen	793.109	934.700	1.018.200	1.036.150	1.062.300	1.087.300
<i>davon Kreisumlage</i>	<i>453.205</i>	<i>534.100</i>	<i>570.200</i>	<i>580.250</i>	<i>594.900</i>	<i>608.900</i>
<i>davon Umlagen an Gemeindeverbände</i>	<i>339.904</i>	<i>400.600</i>	<i>448.000</i>	<i>455.900</i>	<i>467.400</i>	<i>478.400</i>
<b>Summe</b>	<b>851.716</b>	<b>980.400</b>	<b>1.056.050</b>	<b>1.069.900</b>	<b>1.096.650</b>	<b>1.122.350</b>

Die Aufwendungen erhöhen sich im Vergleich zum Vorjahr um 75.650 Euro.

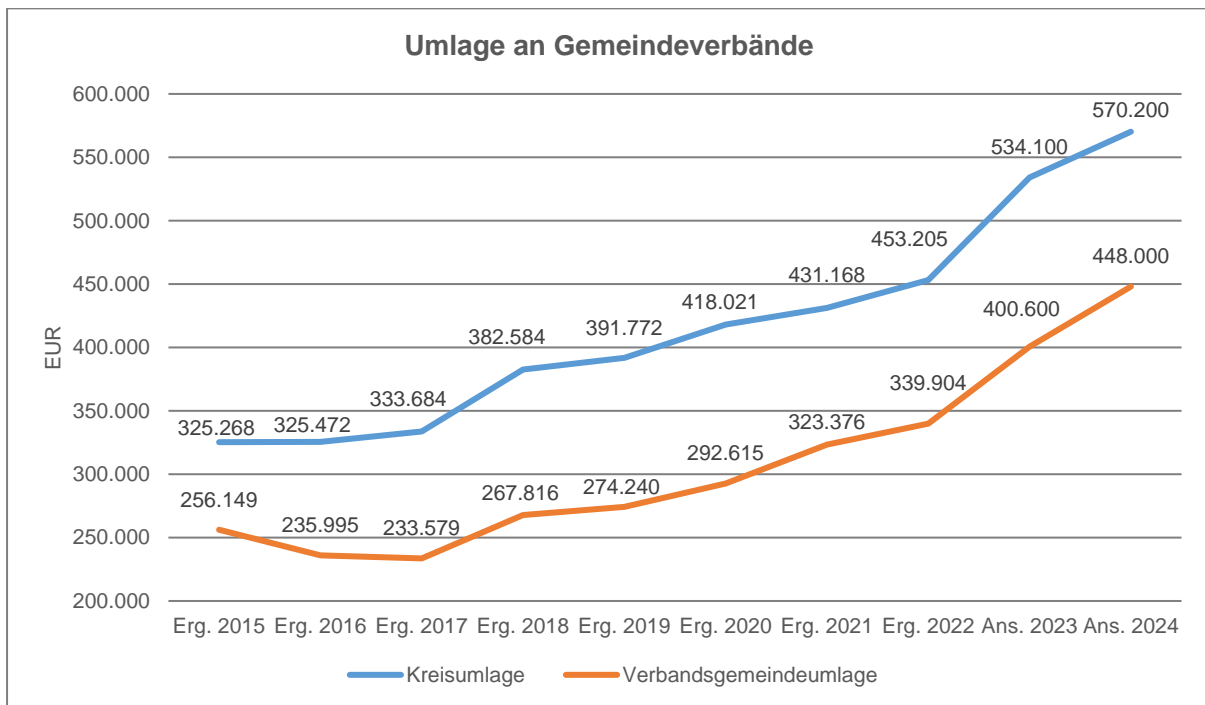
Die größten Posten stellen die Umlagen an den Kreis (570.200 Euro / +36.100 Euro) und die Verbandsgemeinde (448.000 Euro / +47.400 Euro) dar.

Der Anstieg resultiert im Wesentlichen aus der Erhöhung der Kreisumlage um 2 Prozentpunkte auf 42,0 % und der Verbandsgemeindeumlage um 3 Prozentpunkte auf 33,0 %.

Die Erhöhung resultiert auch aus einer höheren Umlagegrundlage, welche sich aus den Steuer-Ist-Einnahmen aus dem Jahr 2022 (4. Quartal) und 2023 (1. bis 3. Quartal), der Schlüsselzuweisung A und den Ausgleichsleistungen, die die Ortsgemeinde vom Land im Rahmen des Finanzausgleichs erhält, errechnet.

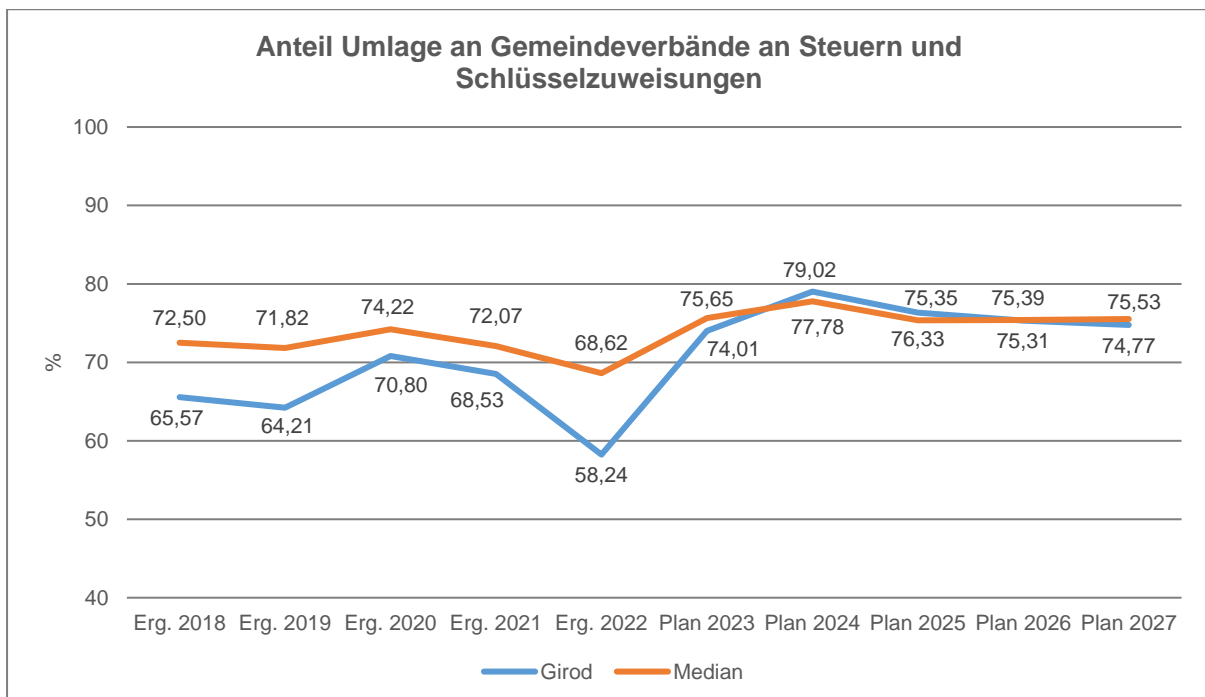
	2020	2021	2022	2023	2024
Grundsteuer A und B	118.076	115.010	118.314	152.819	152.015
Gewerbsteuer	231.974	225.179	183.008	434.555	408.090
Anteil Einkommen-/ Umsatzsteuer, Ausgleichsleistungen	678.416	671.551	700.337	746.531	789.733
Schlüsselzuweisungen	16.588	66.180	131.354	12.501	7.710
<b>Umlagegrundlagen</b>	<b>1.045.054 €</b>	<b>1.077.920 €</b>	<b>1.133.013 €</b>	<b>1.346.406 €</b>	<b>1.357.548 €</b>
Umlagesatz VG Montabaur	28,00%	30,00%	30,00%	30,00%	33,00%
Verbandsgemeindeumlage	292.615 €	323.376 €	339.904 €	403.921 €	447.990 €
Umlagesatz WW-Kreis	40,00%	40,00%	40,00%	40,00%	42,00%
Kreisumlage	418.021 €	431.168 €	453.205 €	538.562 €	570.170 €
Finanzausgleichsumlage	0	0	0	0	0
Gewerbsteuerumlage	25.483	23.820	41.875	41.500	31.700
<b>Umlagebelastung</b>	<b>736.118 €</b>	<b>778.364 €</b>	<b>834.984 €</b>	<b>983.983 €</b>	<b>1.049.861 €</b>

Die geleisteten Umlagen an Verbandsgemeinde und Westerwaldkreis stellen sich in der langfristigen Entwicklung wie folgt dar:



### Anteil der Umlagezahlung an den Erträgen aus Steuern und Schlüsselzuweisungen

Um die Belastung durch die Umlagezahlung an Gemeindeverbände objektiver beurteilen zu können, wird sie nachfolgend ins Verhältnis zu den Erträgen aus Steuern (ohne Ausgleichsleistungen) und Schlüsselzuweisungen gestellt. Die Kennzahl bringt zum Ausdruck, wieviel Prozent der Erträge aus Steuern und Schlüsselzuweisungen durch die Umlagezahlung wieder aufgezehrt werden.

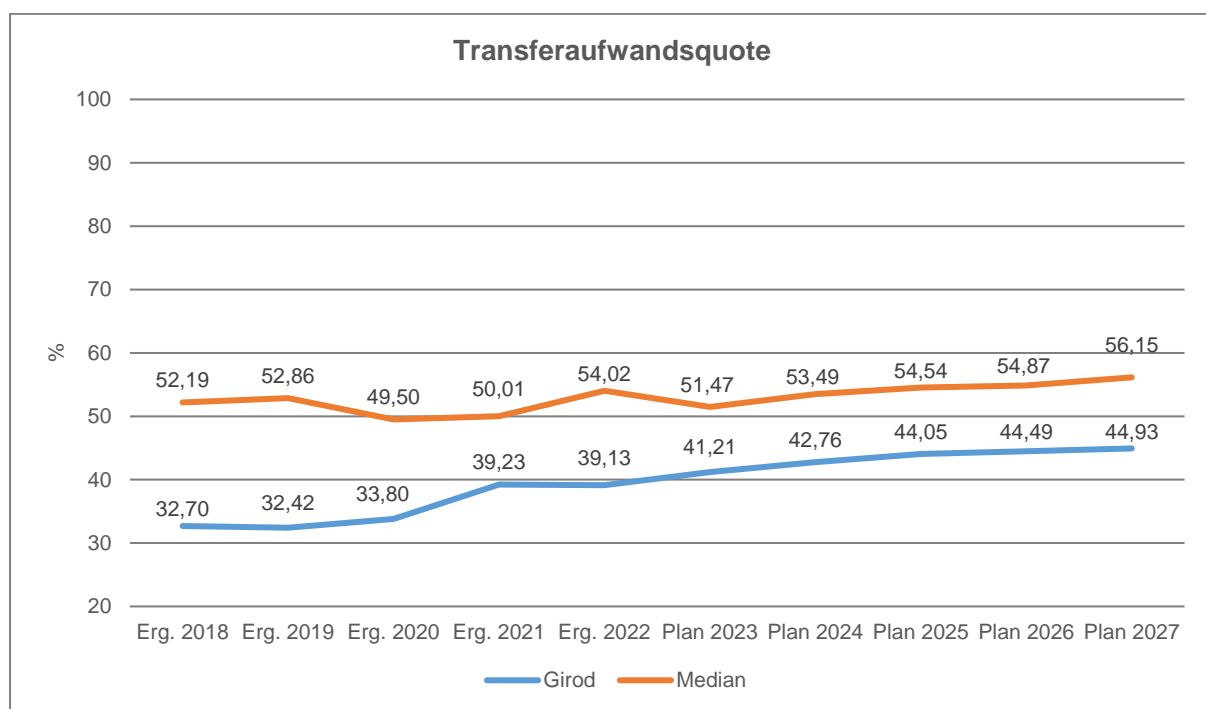




Die Gewerbesteuerumlage wird nach Berechnungen mit der aktuellen Jahreshauptveranlagung der Gewerbesteuer mit 31.700 Euro (+200 Euro) eingeplant. Der Umlagesatz für die an das Land abzuführende Gewerbesteuerumlage bleibt unverändert bei 35,0 %.

Für Zuweisungen und Zuschüsse für laufende Zwecke an Sonstige (ortsansässige Vereine und Gruppierungen) werden insgesamt 1.350 Euro und somit 8.050 Euro weniger veranschlagt als im Jahr 2023. Hier entfallen einmalige Zuschüsse/Sonderbedarfe aus dem Vorjahr.

Die Transferaufwandsquote stellt die Transferaufwendungen ins Verhältnis zu den ordentlichen Aufwendungen und bringt den prozentualen Anteil an den ordentlichen Aufwendungen zum Ausdruck. Sie ist damit ein Indikator dafür, wie hoch der kommunale Haushalt durch Transferaufwendungen belastet wird.



## 5.5 Aufwendungen der sozialen Sicherung (E 13)

- Fehlanzeige -

## 5.6 Sonstige laufende Aufwendungen (E 14)

Unter die Position der sonstigen laufenden Aufwendungen fallen sämtliche Aufwendungen, die nicht einer der vorgehenden Positionen zugeordnet werden können.

	Ergebnis 2022	Plan 2023	Plan 2024	Plan 2025	Plan 2026	Plan 2027
Sonstige Personal- und Versorgungsaufwendungen	1.862	9.670	8.540	6.540	6.540	6.540
Aufwendungen für die Inanspruchnahme von Rechten und Diensten	9.128	99.630	4.910	4.910	5.910	5.910
Geschäftsaufwendungen	44.629	69.799	70.127	70.127	70.127	70.127
Aufwendungen für Beiträge, Versicherungen und Sonstiges	9.324	10.130	10.090	10.090	10.090	10.090
Verluste aus dem Abgang von Gegenständen des Anlagevermögens und des Umlaufvermögens, Wertminderungen des Umlaufvermögens, Einstellungen in Sonderposten, Zuführungen zu Rückstellungen	187.164	0	0	0	0	0
Sonstige Steueraufwendungen	3.517	4.103	3.900	3.900	3.900	3.900
Sonstige laufende Aufwendungen der Verwaltungstätigkeit	7.591	7.028	8.864	9.204	9.564	9.404
<b>Sonstige laufende Aufwendungen</b>	<b>263.215</b>	<b>200.360</b>	<b>106.431</b>	<b>104.771</b>	<b>106.131</b>	<b>105.971</b>

Die sonstigen laufenden Aufwendungen reduzieren sich gegenüber dem Vorjahr um -93.929 Euro und belaufen sich nunmehr auf 106.431 Euro.

Der Rückgang dieser Aufwendungen beruht im Wesentlichen auf die Veränderung der Aufwendungen für Sachverständigen-, Gerichts- und ähnliche Aufwendungen. Hier entfällt der im Vorjahr berücksichtigte Bedarf im Bereich Dorferneuerung (Produkt 51130) für die Erstellung eines Quartierkonzeptes (-78.000 Euro).

Im Bereich der Kindertagesstätte (Produkt 36520) vermindern sich die Mittel für die Inanspruchnahme von Rechten und Diensten Dritter (u. a. Fördermaßnahmen) um 15.000 Euro auf 500 Euro.

Weitere kleinere Ansatzanpassungen, verteilt auf die verschiedenen Produkte, runden diesen Bereich ab.

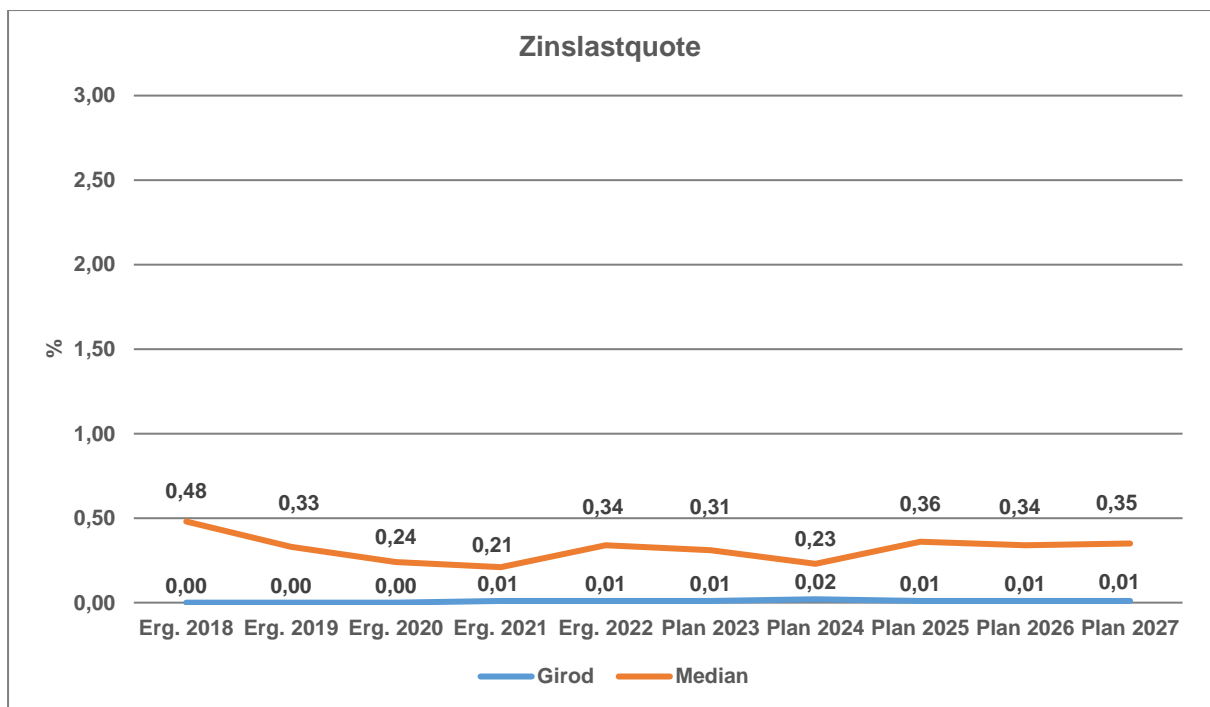
## 5.7 Zins- und sonstige Finanzaufwendungen (E 18)

Die Zins- und sonstigen Finanzaufwendungen sind bei der Ortsgemeinde in Höhe von 500 Euro auszuweisen.

	Ergebnis 2022	Plan 2023	Plan 2024	Plan 2025	Plan 2026	Plan 2027
Sonstige Zinsen und sonstige Finanzaufwendungen	131	200	500	200	200	200
<b>Summe Zins- und sonstige Finanzaufwendungen</b>	<b>131</b>	<b>200</b>	<b>500</b>	<b>200</b>	<b>200</b>	<b>200</b>

Es handelt sich hierbei um Aufwendungen für die Vollverzinsung der Gewerbesteuer in Höhe von 500 Euro (+300).

Die Zinslastquote bildet das Verhältnis der Zins- und sonstigen Finanzaufwendungen zum ordentlichen Aufwand ab. Sie zeigt auf, wie hoch die Belastung des Haushalts durch Zinsaufwendungen ist.



## 6 Ergebnis des Ergebnishaushalts

Aus den oben dargestellten Erträgen und Aufwendungen ergibt sich folgendes Ergebnis, was nachfolgend im Vergleich zur Planung des Vorjahres abgebildet wird:

	Plan 2023	Plan 2024	Abw. abs.
Laufende Erträge aus Verwaltungstätigkeit	2.173.850	2.191.750	17.900 →
Laufende Aufwendungen aus Verwaltungstätigkeit	2.378.800	2.469.500	90.700 ↗
Laufendes Ergebnis aus Verwaltungstätigkeit	-204.950	-277.750	-72.800 ↘
Finanzergebnis	950	15.750	14.800 ↗
Ordentliches Ergebnis	-204.000	-262.000	-58.000 ↘
<b>Jahresergebnis</b>	<b>-204.000</b>	<b>-262.000</b>	<b>-58.000 ↘</b>

Das Ergebnis wird sich nach dem derzeitigen Stand der mittelfristigen Planung wie folgt entwickeln:

	Ergebnis 2022	Plan 2023	Plan 2024	Plan 2025	Plan 2026	Plan 2027
Laufende Erträge aus Verwaltungstätigkeit	2.185.261	2.173.850	2.191.750	2.271.300	2.352.000	2.403.200
Laufende Aufwendungen aus Verwaltungstätigkeit	2.176.462	2.378.800	2.469.500	2.428.800	2.464.800	2.497.800
Laufendes Ergebnis aus Verwaltungstätigkeit	8.800	-204.950	-277.750	-157.500	-112.800	-94.600
Finanzergebnis	-897	950	15.750	13.500	13.800	13.600
Ordentliches Ergebnis	7.902	-204.000	-262.000	-144.000	-99.000	-81.000
<b>Jahresergebnis</b>	<b>7.902</b>	<b>-204.000</b>	<b>-262.000</b>	<b>-144.000</b>	<b>-99.000</b>	<b>-81.000</b>

## 7 Ein- und Auszahlungen des Finanzhaushalts

Im Finanzhaushalt werden

- sämtliche Zahlungsströme (Ein- und Auszahlungen) eines Haushaltsjahres abgebildet,
- die Finanzierungsquellen nach Mittelherkunft und Mittelverwendung dargestellt,
- die Veränderungen des Zahlungsmittelbestandes aufgezeigt.

Außerdem ist der Finanzhaushalt die haushaltsrechtliche Ermächtigung für

- investive Einzahlungen und Auszahlungen,
- Einzahlungen und Auszahlungen zur Kreditwirtschaft.

Die Eckdaten des Finanzhaushalts stellen sich wie folgt dar:

	Ergebnis 2022	Plan 2023	Plan 2024	Plan 2025	Plan 2026	Plan 2027
F16 - Saldo der laufenden Ein- und Auszahlungen aus Verwaltungstätigkeit	391.145	-96.950	-169.750	-50.500	-8.800	-600
F19 - Saldo der Zins- und sonstigen Finanz- ein- und -auszahlungen	53	950	15.750	13.500	13.800	13.600
<b>F23 - Saldo der ordentlichen und außer- ordentlichen Ein- und Auszahlungen</b>	<b>391.198</b>	<b>-96.000</b>	<b>-154.000</b>	<b>-37.000</b>	<b>5.000</b>	<b>13.000</b>
F27 - Einzahlungen aus Investitionstätigkeit	6.098	86.000	207.700	1.246.200	34.600	0
F32 - Auszahlungen aus Investitionstätigkeit	172.956	416.000	1.199.000	1.317.000	17.000	17.000
F33 - Saldo der Ein- und Auszahlungen aus Investitionstätigkeit	-166.858	-330.000	-991.300	-70.800	17.600	-17.000
<b>F34 - Finanzmittelüberschuss/Finanzmit- telfehlbetrag</b>	<b>224.340</b>	<b>-426.000</b>	<b>-1.145.300</b>	<b>-107.800</b>	<b>22.600</b>	<b>-4.000</b>

Die laufenden Ein- und Auszahlungen im Finanzhaushalt werden grundsätzlich auf der Grundlage der zahlungswirksamen Erträge und Aufwendungen geplant. Die ordentliche Rechnung schließt mit einem negativen Saldo von -154.000 Euro (F 20) ab.

Der Finanzhaushalt enthält Auszahlungsermächtigungen für Investitionen in Höhe von 1.199.000 Euro (F 32). In den Teilhaushalten sind die geplanten Maßnahmen im Einzelnen dargestellt.

### Ein- und Auszahlungen aus Investitionstätigkeit

	Ergebnis 2022	Plan 2023	Plan 2024	Plan 2025	Plan 2026	Plan 2027
Investitionszuwendungen	0	83.000	117.700	1.216.200	34.600	0
Beiträge und ähnliche Entgelte	6.098	3.000	90.000	30.000	0	0
<b>Einzahlungen aus Investitionstätigkeit gesamt</b>	<b>6.098</b>	<b>86.000</b>	<b>207.700</b>	<b>1.246.200</b>	<b>34.600</b>	<b>0</b>
Investitionszuwendungen	0	15.000	15.000	15.000	15.000	15.000
Auszahlungen für Sachanlagen	172.956	401.000	1.184.000	1.302.000	2.000	2.000
<b>Auszahlungen aus Investitionstätigkeit gesamt</b>	<b>172.956</b>	<b>416.000</b>	<b>1.199.000</b>	<b>1.317.000</b>	<b>17.000</b>	<b>17.000</b>
<b>Saldo aus Investitionstätigkeit</b>	<b>-166.858</b>	<b>-330.000</b>	<b>-991.300</b>	<b>-70.800</b>	<b>17.600</b>	<b>-17.000</b>

Neben den Investitionen werden Verpflichtungsermächtigungen in Höhe von 1.300.000 Euro veranschlagt:

36520-0007 Erweiterung der Kindertagesstätte  
 Verpflichtungsermächtigung in 2024 für 2025 .....1.300.000 Euro.

Die Finanzierung der Investitionsauszahlungen erfolgt teilweise aus Investitionseinzahlungen (F 27: 207.700 Euro). Der Saldo der investiven Einzahlungen / Auszahlungen beläuft sich somit auf -991.300 Euro (F 33).

Mit dem negativen Saldo der ordentlichen Ein- und Auszahlungen in Höhe von -154.000 (F 20) ergibt sich somit ein Finanzmittelfehlbetrag von insgesamt -1.145.300 Euro (F 34).

Die Ortsgemeinde Girod verfügt zum Jahresende 2023 über liquide Mittel in Höhe von 1.977.494,38 Euro. Hiervon sind 501.704,43 Euro zur Finanzierung von Haushaltsresten gebunden.

Folgende Haushaltsreste werden gebildet:

- Erweiterung der Kindertagesstätte .....427.081,77 Euro
- Sporthalle Girod / Umbau zur Versammlungsstätte .....70.647,66 Euro
- Förderung privater Dorferneuerungsvorhaben .....3.975,00 Euro.

Nach Abzug der gebildeten Haushaltsreste verfügt die Ortsgemeinde Girod noch über liquide Mittel in Höhe von 1.475.789,95 Euro.

Bei einem geplanten Finanzmittelabfluss in der Haushaltsplanung 2024 in Höhe von 1.145.300 Euro (F 34) verbleiben der Ortsgemeinde Girod zum Ende des Jahres 2024 liquide Mittel in Höhe von 330.489,95 Euro.

Die folgende Tabelle zeigt die Entwicklung der Fehlbeträge/Überschüsse, die im Betrachtungszeitraum der mittelfristigen Finanzplanung zu Veränderungen der liquiden Mittel führen:

	Ergebnis 2022	Plan 2023	Plan 2024	Plan 2025	Plan 2026	Plan 2027
<b>F34 - Finanzmittelüberschuss /-fehlbetrag</b>	224.340	-426.000	-1.145.300	-107.800	22.600	-4.000
<b>F38 - Veränderung der liquiden Mittel (ohne durchlaufende Gelder)</b>	-224.340	426.000	1.145.300	107.800	-22.600	4.000
<b>F40 - Saldo der Ein- und Auszahlungen aus Finanzierungstätigkeit</b>	-224.340	426.000	1.145.300	107.800	-22.600	4.000
<b>F42 - Verwendung Finanzmittelüberschuss / Deckung Finanzmittelfehlbetrag</b>	-224.340	426.000	1.145.300	107.800	-22.600	4.000
<b>F43 - Veränderung der liquiden Mittel (einschl. durchlaufende Gelder)</b>	-224.340	426.000	1.145.300	107.800	-22.600	4.000
<b>F44 - nachrichtlich: Ausgleich Finanzhaushalt</b>	391.198	-96.000	-154.000	-37.000	5.000	13.000

## **8 Teilhaushalte**

### **8.1 Übersicht über die Teilhaushalte**

Der Gesamthaushalt gliedert sich in folgende 4 Teilhaushalte:

- Teilhaushalt 1 - Zentrale Verwaltung
- Teilhaushalt 2 - Schule und Kultur, Soziales und Jugend, Gesundheit und Sport
- Teilhaushalt 3 - Gestaltung Umwelt
- Teilhaushalt 4 - Zentrale Finanzleistungen

In den Teilhaushalten sind die Produkte mit einer Produktbeschreibung, den Zielen, Zielgruppen, Auftragsgrundlagen und der Produktverantwortung dargestellt. Kennzahlen wurden bislang noch nicht definiert.

### **8.2 Deckungsfähigkeit**

Die Teilhaushalte bestehen jeweils aus einem Teilergebnishaushalt und einem Teilfinanzhaushalt. Der einzelne Teilergebnishaushalt bildet mit Ausnahme der Personalaufwendungen, den Abschreibungen, den Rückstellungen, den Wertberichtigungen, den Verlusten aus Abgängen sowie den internen Leistungsverrechnungen eine Bewirtschaftungseinheit.

Alle Ansätze eines Teilergebnishaushalts sind gegenseitig deckungsfähig. Bei einer Inanspruchnahme der gegenseitigen Deckungsfähigkeit im Teilergebnishaushalt gilt die Deckungsfähigkeit auch für entsprechende Ansätze für Auszahlungen im Teilfinanzhaushalt.

Die Investitionsauszahlungen sind im jeweiligen Teilhaushalt in einem gesonderten Deckungskreis zusammengefasst. Darüber hinaus bilden die investiven Deckungskreise über die Teilhaushalte hinaus für den gesamten Haushalt eine Bewirtschaftungseinheit, die im Wege der gegenseitigen Deckungsfähigkeit, in Fällen, in denen die Deckungskreismittel eines Teilhaushalts nicht ausreichen, ausnahmsweise nach Abstimmung mit der Finanzabteilung in Anspruch genommen werden kann.

Die Personalaufwendungen bzw. Personalauszahlungen bilden über die Teilhaushalte hinaus für den gesamten Haushalt eine Bewirtschaftungseinheit (Deckungskreis 880); das gleiche gilt für die Rückstellungen (870), Abschreibungen (890), Wertberichtigungen (891) sowie die Verluste aus Abgängen (892).

Mehrerträge aus internen Leistungsverrechnungen berechtigen über die Teilhaushalte hinaus für den gesamten Haushalt zu den entsprechenden Mehraufwendungen bei den internen Leistungsverrechnungen (Deckungskreis 900).

Mehrerträge/Mehreinzahlungen in einem Teilhaushalt berechtigen zu entsprechenden Mehraufwendungen/Mehrauszahlungen im jeweiligen Teilhaushalt. Im Teilhaushalt 4 berechtigen Mehrerträge der Kontenarten 479 bzw. 679 zu entsprechenden Mehraufwendungen/ Mehrauszahlungen der Kontengruppen 57 bzw. 77.

Nachstehend die Übersicht über die Deckungsvermerke in den einzelnen Teilhaushalten:

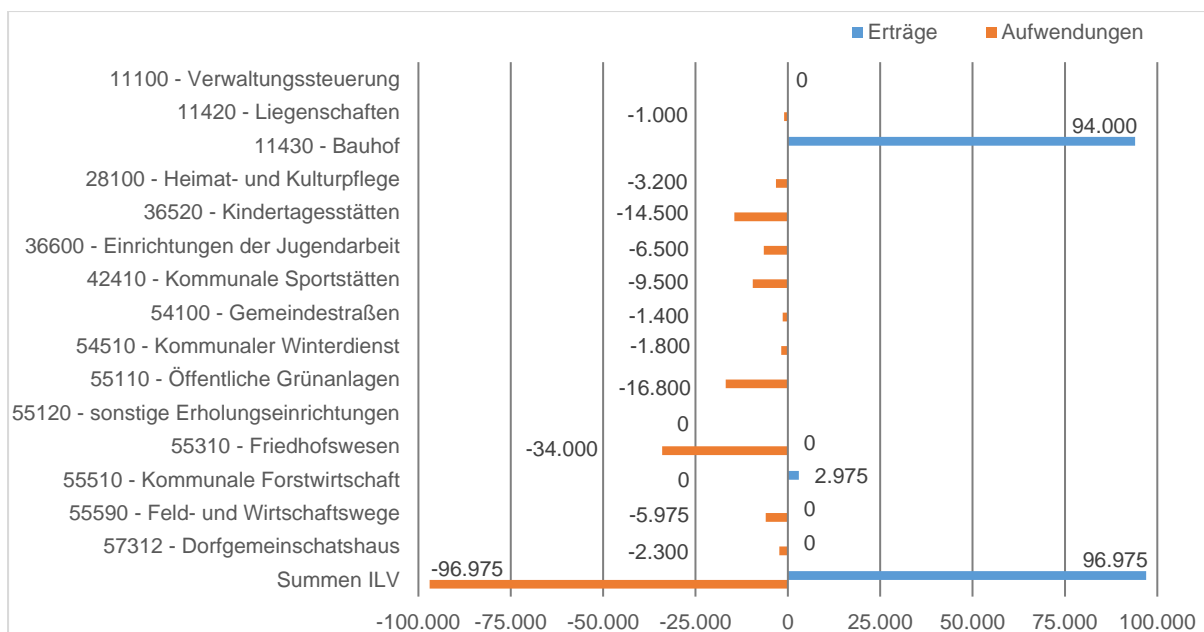
<b>Übersicht über die Deckungsvermerke</b>		
<b>Teilhaushalt 1</b>	<b>Zentrale Verwaltung</b>	<b>DK</b>
Produkte	11100, 11140, 11420, 11430	100
Investitionsauszahlungen		150
<b>Teilhaushalt 2</b>	<b>Schule und Kultur, Soziales und Jugend, Gesundheit und Sport</b>	
Produkte	28100, 36520, 36600, 42410	200
Investitionsauszahlungen		250
<b>Teilhaushalt 3</b>	<b>Gestaltung Umwelt</b>	
Produkte	51100, 51130, 53101, 54100, 54510, 55110, 55120, 55310, 55510, 55590, 57110, 57312	300
Investitionsauszahlungen		350
<b>Teilhaushalt 4</b>	<b>Zentrale Finanzdienstleistungen</b>	
Produkte	61100, 61200	400
<b>Teilhaushalt übergreifende Deckungskreise</b>		
echte Deckungsfähigkeit	Rückstellungen	870
echte Deckungsfähigkeit	Personalkosten	880
echte Deckungsfähigkeit	Abschreibungen	890
echte Deckungsfähigkeit	Wertberichtigungen	891
echte Deckungsfähigkeit	Verluste aus Abgängen / Wertminderungen	892
unechte Deckungsfähigkeit	Interne Leistungsverrechnung	900
unechte Deckungsfähigkeit	Gewerbesteuerumlage	901

### 8.3 Interne Leistungsverrechnungen (ILV)

In den Teilhaushalten werden nach § 4 Abs. 9 GemHVO auch die Erträge und Aufwendungen aus internen Leistungsbeziehungen dargestellt. Damit wird das Ziel verfolgt, Transparenz über den Ressourcenverbrauch und das Ressourcenaufkommen innerhalb der Produkte zu schaffen.

Im vorliegenden Zahlenwerk werden Aufwendungen verrechnet, die nicht verursachergerecht unmittelbar den Produkten zugeordnet werden können. Derzeit ist von verrechenbaren Personalkosten im Bereich „Bauhof“ (Produkt 11430) in Höhe von 94.000 Euro sowie von internen Leistungsbeziehungen zwischen den Bereichen Forst (Produkt 55510) und Feld- und Wirtschaftswege (Produkt 55590) in Höhe von 2.975 Euro auszugehen.





## 8.4 Ergebnisse der Teilergebnis- und Teilfinanzhaushalte

In der Übersicht ergibt sich unter Berücksichtigung der internen Leistungsverrechnungen folgendes Bild der Teilergebnishaushalte:

Teilergebnishaushalte		Erträge	Aufwendungen	Ergebnis
Teilhaushalt 1	Zentrale Verwaltung	117.925 €	207.900 €	-89.975 €
Teilhaushalt 2	Soziales, Jugend, Gesundheit und Sport	536.200 €	783.070 €	-246.870 €
Teilhaushalt 3	Gestaltung Umwelt	265.715 €	521.630 €	-255.915 €
Teilhaushalt 4	Zentrale Finanzleistungen	1.381.160 €	1.050.400 €	330.760 €
		<b>2.301.000 €</b>	<b>2.563.000 €</b>	<b>-262.000 €</b>

Zusammengefasst stellen sich die Ansätze der Teilfinanzhaushalte wie folgt dar:

Teilfinanzhaushalte		Saldo ordentl. Ein- und Auszahlungen	Saldo Ein- und Auszahlungen Investitionen	Ergebnis
Teilhaushalt 1	Zentrale Verwaltung	-79.429 €	-2.000 €	-81.429 €
Teilhaushalt 2	Soziales, Jugend, Gesundheit und Sport	-220.220 €	-806.000 €	-1.026.220 €
Teilhaushalt 3	Gestaltung Umwelt	-185.111 €	-183.300 €	-368.411 €
Teilhaushalt 4	Zentrale Finanzleistungen	330.760 €	0 €	330.760 €
		<b>-154.000 €</b>	<b>-991.300 €</b>	<b>-1.145.300 €</b>

## 9 Entwicklung wichtiger Planungskomponenten

### 9.1 Entwicklung der Jahresergebnisse (Muster 26)

lfd. Nr.	Jahresergebnisse (gem. § 2 Abs. 1 Satz 1 Posten E 23 GemHVO)	Jahr	Betrag in Euro
1	5. Haushaltsvorjahr (lt. festgestelltem Jahresabschluss)	2019	171.996,72
2	4. Haushaltsvorjahr (lt. festgestelltem Jahresabschluss)	2020	169.597,91
3	3. Haushaltsvorjahr (Rechnungsergebnis)	2021	45.480,23
4	2. Haushaltsvorjahr (Rechnungsergebnis)	2022	7.902,47
5	1. Haushaltsvorjahr (Ansatz)	2023	-204.000,00
<b>6</b>	<b>Jahresergebnis (Planung)</b>	<b>2024</b>	<b>-262.000,00</b>
<b>7</b>	<b>Zwischensumme (lfd. Nr. 1 - 6)</b>		<b>-71.022,67</b>
8	1. Haushaltsfolgejahr (Planung)	2025	-144.000,00
9	2. Haushaltsfolgejahr (Planung)	2026	-99.000,00
10	3. Haushaltsfolgejahr (Planung)	2027	-81.000,00
<b>11</b>	<b>Summe</b>		<b>-395.022,67</b>

Nach den Planzahlen werden im Finanzplanungszeitraum 2024 bis 2027 Fehlbeträge erwirtschaftet. Vieles hängt allerdings von der gesamtwirtschaftlichen Entwicklung ab. Alle Schätzungen erscheinen in der derzeitigen wirtschaftlichen Lage als risikobehaftet.

## 9.2 Entwicklung der Über-/Unterdeckung im Finanzhaushalt (Muster 27)

Ifd. Nr.	Jahresergebnisse	Jahr	Saldo der ordentlichen und außer-ordentlichen Ein- und Auszahlungen	J./planmäßige Tilgung	J./Mindest-Rückführungsbetrag gemäß Tilgungsplan	= Betrag
			(§ 2 Abs. 1 S. 1 Posten F 23 GemHVO)	(§ 2 Abs. 1 S. 2 Posten F 36 GemHVO)	(§ 2 Abs. 1 S. 1 Posten F 45 GemHVO)	
in €						
1	5. Haushaltsvorjahr (lt. festgestelltem Jahresabschluss)	2019	146.164,72	0,00	0,00	146.164,72
2	4. Haushaltsvorjahr (lt. festgestelltem Jahresabschluss)	2020	212.046,11	0,00	0,00	212.046,11
3	3. Haushaltsvorjahr (lt. festgestelltem Jahresabschluss)	2021	131.366,60	0,00	0,00	131.366,60
4	2. Haushaltsvorjahr (Rechnungsergebnis)	2022	391.197,78	0,00	0,00	391.197,78
5	1. Haushaltsvorjahr (Ansatz: -96.000 Euro, Ergebnis:)	2023	124.958,61	0,00	0,00	124.958,61
6	Haushaltsjahr (Ansatz)	2024	-154.000,00	0,00	0,00	-154.000,00
<b>7</b>	<b>Zwischensumme (Ifd. Nr. 1 - 6)</b>		<b>851.733,82</b>	<b>0,00</b>	<b>0,00</b>	<b>851.733,82</b>
8	1. Haushaltsfolgejahr (Planung)	2025	-37.000,00	0,00	0,00	-37.000,00
9	2. Haushaltsfolgejahr (Planung)	2026	5.000,00	0,00	0,00	5.000,00
10	3. Haushaltsfolgejahr (Planung)	2027	13.000,00	0,00	0,00	13.000,00
<b>11</b>	<b>Summe</b>		<b>832.733,82</b>	<b>0,00</b>	<b>0,00</b>	<b>832.733,82</b>

### 9.3 Entwicklung der Investitionen und Investitionsförderungsmaßnahmen

lfd. Nr.	Summe der Investitionen und Investitionsförderungsmaßnahmen	Jahr	Betrag in Euro
1	5. Haushaltsvorjahr (lt. festgestelltem Jahresabschluss)	2019	351.527,36
2	4. Haushaltsvorjahr (lt. festgestelltem Jahresabschluss)	2020	53.456,12
3	3. Haushaltsvorjahr (lt. Jahresabschluss)	2021	27.070,68
4	2. Haushaltsvorjahr (lt. Jahresabschluss)	2022	172.955,71
5	1. Haushaltsvorjahr (Ansatz 416.000 Euro, Ergebnis:)	2023	195.764,37
<b>6</b>	<b>Haushaltsplanung</b>	<b>2024</b>	<b>1.199.000,00</b>
<b>7</b>	<b>Zwischensumme (lfd. Nr. 1 - 6)</b>		<b>1.999.774,24</b>
8	1. Haushaltsfolgejahr (Planung)	2025	1.317.000,00
9	2. Haushaltsfolgejahr (Planung)	2026	17.000,00
10	3. Haushaltsfolgejahr (Planung)	2027	17.000,00
<b>11</b>	<b>Summe</b>		<b>3.350.774,24</b>

Die Investitionen führen in den Folgejahren einerseits zu veränderten Abschreibungen, andererseits aber auch zu zusätzlichen Erträgen aus der Auflösung von Sonderposten. Für die Finanzplanungsjahre wurden erwartete Abschreibungen kalkuliert. Zuwendungen werden über den gleichen Zeitraum wie die Abschreibungen aufgelöst. Bei den Erträgen aus der Auflösung von Sonderposten wurden daher beantragte und erwartete Zuwendungen berücksichtigt.

### 9.4 Entwicklung der Investitionskredite sowie Belastungen des Haushalts durch kreditähnliche Rechtsgeschäfte

lfd. Nr.	Summe der Investitionskredite	Jahr	Betrag in EUR
1	5. Haushaltsvorjahr (lt. festgestelltem Jahresabschluss)	2019	0,00
2	4. Haushaltsvorjahr (lt. festgestelltem Jahresabschluss)	2020	0,00
3	3. Haushaltsvorjahr (lt. Jahresabschluss)	2021	0,00
4	2. Haushaltsvorjahr (lt. Jahresabschluss)	2022	0,00
5	1. Haushaltsvorjahr (Ansatz)	2023	0,00
<b>6</b>	<b>Haushaltsjahr (Ansatz)</b>	<b>2024</b>	<b>0,00</b>
<b>7</b>	<b>Zwischensumme (lfd. Nr. 1 - 6)</b>		<b>0,00</b>
8	1. Haushaltsfolgejahr (Planung)	2025	0,00
9	2. Haushaltsfolgejahr (Planung)	2026	0,00
10	3. Haushaltsfolgejahr (Planung)	2027	0,00
<b>11</b>	<b>Summe</b>		<b>0,00</b>

## 9.5 Entwicklung des Eigenkapitals (Muster 28)

Ifd. Nr.	Ergebnis (gem. § 2 Abs. 1 Satz 1 Posten E 23 GemHVO)	Jahr	Betrag in €	
			Jahresergebnis	nachrichtlich: aufgelaufenes Eigenkapital
1	Eigenkapital zum 31.12. des 3. HH-Vorjahres	2021	45.480,23	7.669.547,45
2	+ Jahresergebnis des 2. HH-Vorjahres (Rechnung)	2022	7.902,47	7.677.449,92
3	+ Jahresergebnis des 1. HH-Vorjahres (Ansatz)	2023	-204.000,00	7.473.449,92
4	+ Jahresergebnis des Haushaltsjahres (Ansatz)	2024	-262.000,00	7.211.449,92
5	+ Jahresergebnis des 1. HH-Folgejahres (Planung)	2025	-144.000,00	7.067.449,92
6	+ Jahresergebnis des 2. HH-Folgejahres (Planung)	2026	-99.000,00	6.968.449,92
7	+ Jahresergebnis des 3. HH-Folgejahres (Planung)	2027	-81.000,00	6.887.449,92

Die Eröffnungsbilanz wurde zum 01.01.2009 erstellt und enthielt einen Eigenkapitalwert von rd. 7.333.345 Euro.

Der Jahresabschluss 2021 mit der Bilanz zum 31.12.2021 weist einen Eigenkapitalwert von 7.669.547 Euro aus. Dieser Wert wird sich anhand der geplanten Jahresergebnisse in der Ergebnisrechnung in den Jahren 2023 bis 2027 durch ausgewiesene Fehlbeträge verringern.



# Ergebnishaushalt

# Ergebnishaushalt 2024

Gemeinde: 06 OG Girod

Ifd. Nr.	Ergebnishaushalt	Ergebnis des Haushaltsvorvorjahres	Ansätze des Haushaltsvorjahres einschl. Nachträge	Ansatz des Haushaltsjahres	Planungsdaten des Haushaltsfolgejahres	Planungsdaten des zweiten Haushaltsfolgejahres	Planungsdaten des dritten Haushaltsfolgejahres
		2022	2023	2024	2025	2026	2027
		in €	in €	in €	in €	in €	in €
E 1		1.298.466,73	1.314.550	<b>1.327.500</b>	1.400.860	1.455.710	1.501.140
E 2	+	520.005,09	580.400	<b>622.331</b>	628.211	653.681	663.511
E 3	+	0,00	0	<b>0</b>	0	0	0
E 4	+	113.722,11	117.900	<b>119.200</b>	119.200	119.100	115.650
E 5	+	171.659,71	97.116	<b>74.344</b>	74.344	74.344	74.344
E 6	+	28.744,52	25.200	<b>19.750</b>	19.750	19.750	19.750
E 7	+	52.663,12	38.684	<b>28.625</b>	28.935	29.415	28.805
<b>E 8</b>	<b>=</b>	<b>2.185.261,28</b>	<b>2.173.850</b>	<b>2.191.750</b>	<b>2.271.300</b>	<b>2.352.000</b>	<b>2.403.200</b>
E 9	-	472.389,34	596.200	<b>674.500</b>	697.660	714.740	732.280
E 10	-	366.210,05	385.840	<b>416.519</b>	342.469	336.279	343.199
E 11	-	222.930,93	216.000	<b>216.000</b>	214.000	211.000	194.000
E 12	-	851.715,87	980.400	<b>1.056.050</b>	1.069.900	1.096.650	1.122.350
E 13	-	0,00	0	<b>0</b>	0	0	0
E 14	-	263.215,39	200.360	<b>106.431</b>	104.771	106.131	105.971
<b>E 15</b>	<b>=</b>	<b>2.176.461,58</b>	<b>2.378.800</b>	<b>2.469.500</b>	<b>2.428.800</b>	<b>2.464.800</b>	<b>2.497.800</b>
<b>E 16</b>	<b>=</b>	<b>8.799,70</b>	<b>-204.950</b>	<b>-277.750</b>	<b>-157.500</b>	<b>-112.800</b>	<b>-94.600</b>
E 17	+	-766,00	1.150	<b>16.250</b>	13.700	14.000	13.800
E 18	-	131,23	200	<b>500</b>	200	200	200
<b>E 19</b>	<b>=</b>	<b>-897,23</b>	<b>950</b>	<b>15.750</b>	<b>13.500</b>	<b>13.800</b>	<b>13.600</b>
<b>E 20</b>	<b>=</b>	<b>7.902,47</b>	<b>-204.000</b>	<b>-262.000</b>	<b>-144.000</b>	<b>-99.000</b>	<b>-81.000</b>
E 21		0,00	0	<b>0</b>	0	0	0
E 22		0,00	0	<b>0</b>	0	0	0
<b>E 23</b>	<b>=</b>	<b>7.902,47</b>	<b>-204.000</b>	<b>-262.000</b>	<b>-144.000</b>	<b>-99.000</b>	<b>-81.000</b>



# Finanzhaushalt

# Finanzhaushalt 2024

Gemeinde: 06 OG Girod

Ifd. Nr.	Finanzhaushalt		Ergebnis des Haushaltsvorjahres	Ansätze des Haushaltsvorjahres einschl. Nachträge	Ansatz des Haushaltsjahres	Planungsdaten des Haushaltsfolgejahres	Planungsdaten des zweiten Haushaltsfolgejahres	Planungsdaten des dritten Haushaltsfolgejahres
			2022	2023	2024	2025	2026	2027
			in €	in €	in €	in €	in €	in €
F 1	+	Steuern und ähnliche Abgaben	1.320.797,94	1.314.550	<b>1.327.500</b>	1.400.860	1.455.710	1.501.140
F 2	+	Zuwendungen, allgemeine Umlagen und sonstige Transfereinzahlungen	612.731,75	560.000	<b>601.231</b>	608.111	633.481	646.861
F 3	+	Einzahlungen der sozialen Sicherung	0,00	0	<b>0</b>	0	0	0
F 4	+	Öffentlich-rechtliche Leistungsentgelte	20.392,41	25.300	<b>28.300</b>	28.300	28.300	28.300
F 5	+	Privatrechtliche Leistungsentgelte	165.837,42	97.116	<b>74.344</b>	74.344	74.344	74.344
F 6	+	Kostenerstattungen und Kostenumlagen	22.117,89	25.200	<b>19.750</b>	19.750	19.750	19.750
F 7	+	Sonstige laufende Einzahlungen	38.231,25	38.684	<b>28.625</b>	28.935	29.415	28.805
<b>F 8</b>	<b>=</b>	<b>Summe der laufenden Einzahlungen aus Verwaltungstätigkeit (Summe F 1 bis F 7)</b>	<b>2.180.108,66</b>	<b>2.060.850</b>	<b>2.079.750</b>	<b>2.160.300</b>	<b>2.241.000</b>	<b>2.299.200</b>
F 9	-	Personal- und Versorgungsauszahlungen	463.979,38	591.200	<b>670.500</b>	693.660	710.740	728.280
F 10	-	Auszahlungen für Sach- und Dienstleistungen	396.610,17	385.840	<b>416.519</b>	342.469	336.279	343.199
F 12	-	Zuwendungen, Umlagen und sonstige Transferauszahlungen	849.510,32	980.400	<b>1.056.050</b>	1.069.900	1.096.650	1.122.350
F 13	-	Auszahlungen der sozialen Sicherung	0,00	0	<b>0</b>	0	0	0
F 14	-	Sonstige laufende Auszahlungen	78.863,78	200.360	<b>106.431</b>	104.771	106.131	105.971
<b>F 15</b>	<b>=</b>	<b>Summe der laufenden Auszahlungen aus Verwaltungstätigkeit (Summe F 9 bis F 14)</b>	<b>1.788.963,65</b>	<b>2.157.800</b>	<b>2.249.500</b>	<b>2.210.800</b>	<b>2.249.800</b>	<b>2.299.800</b>
<b>F 16</b>	<b>=</b>	<b>Saldo der laufenden Ein- und Auszahlungen aus Verwaltungstätigkeit (Saldo F 8 und F 15)</b>	<b>391.145,01</b>	<b>-96.950</b>	<b>-169.750</b>	<b>-50.500</b>	<b>-8.800</b>	<b>-600</b>
F 17	+	Zinseinzahlungen und sonstige Finanzeinzahlungen	184,00	1.150	<b>16.250</b>	13.700	14.000	13.800
F 18	-	Zinsauszahlungen und sonstige Finanzauszahlungen	131,23	200	<b>500</b>	200	200	200
<b>F 19</b>	<b>=</b>	<b>Saldo der Zins- und der sonstigen Finanzein- und -auszahlungen (Saldo F 17 und F 18)</b>	<b>52,77</b>	<b>950</b>	<b>15.750</b>	<b>13.500</b>	<b>13.800</b>	<b>13.600</b>
<b>F 20</b>	<b>=</b>	<b>Saldo der ordentlichen Ein- und Auszahlungen (Summe F 16 und F 19)</b>	<b>391.197,78</b>	<b>-96.000</b>	<b>-154.000</b>	<b>-37.000</b>	<b>5.000</b>	<b>13.000</b>
F 21		Saldo der außerordentlichen Ein- und Auszahlungen	0,00	0	<b>0</b>	0	0	0
F 22		Saldo der Ein- und Auszahlungen aus internen Leistungsbeziehungen	0,00	0	<b>0</b>	0	0	0
<b>F 23</b>	<b>=</b>	<b>Saldo der ordentlichen und außerordentlichen Ein- und Auszahlungen (Summe F 20 bis F 22)</b>	<b>391.197,78</b>	<b>-96.000</b>	<b>-154.000</b>	<b>-37.000</b>	<b>5.000</b>	<b>13.000</b>
F 24	+	Einzahlungen aus Investitionszuwendungen	0,00	83.000	<b>117.700</b>	1.216.200	34.600	0
F 25	+	Einzahlungen aus Beiträgen und ähnlichen Entgelten	6.098,00	3.000	<b>90.000</b>	30.000	0	0
F 26	+	Sonstige Investitionseinzahlungen	0,00	0	<b>0</b>	0	0	0
<b>F 27</b>	<b>=</b>	<b>Summe der Einzahlungen aus Investitionstätigkeit (Summe F 24 bis F 26)</b>	<b>6.098,00</b>	<b>86.000</b>	<b>207.700</b>	<b>1.246.200</b>	<b>34.600</b>	<b>0</b>
F 28	-	Auszahlungen für immaterielle Vermögensgegenstände	0,00	15.000	<b>15.000</b>	15.000	15.000	15.000
F 29	-	Auszahlungen für Sachanlagen	172.955,71	401.000	<b>1.184.000</b>	1.302.000	2.000	2.000
F 30	-	Auszahlungen für Finanzanlagen	0,00	0	<b>0</b>	0	0	0
F 31	-	Sonstige Investitionsauszahlungen	0,00	0	<b>0</b>	0	0	0
<b>F 32</b>	<b>=</b>	<b>Summe der Auszahlungen aus Investitionstätigkeit (Summe F 28 bis F 31)</b>	<b>172.955,71</b>	<b>416.000</b>	<b>1.199.000</b>	<b>1.317.000</b>	<b>17.000</b>	<b>17.000</b>
<b>F 33</b>	<b>=</b>	<b>Saldo der Ein- und Auszahlungen aus Investitionstätigkeit (Saldo F 27 und F 32)</b>	<b>-166.857,71</b>	<b>-330.000</b>	<b>-991.300</b>	<b>-70.800</b>	<b>17.600</b>	<b>-17.000</b>
<b>F 34</b>	<b>=</b>	<b>Finanzmittelüberschuss /-fehlbetrag (Summe F 23 und F 33)</b>	<b>224.340,07</b>	<b>-426.000</b>	<b>-1.145.300</b>	<b>-107.800</b>	<b>22.600</b>	<b>-4.000</b>
F 35	+	Aufnahme von Investitionskrediten	0,00	0	<b>0</b>	0	0	0
F 36	-	Tilgung von Investitionskrediten	0,00	0	<b>0</b>	0	0	0
<b>F 37</b>	<b>=</b>	<b>Saldo der Ein- und Auszahlungen aus Investitionskrediten (Saldo F 35 und F 36)</b>	<b>0,00</b>	<b>0</b>	<b>0</b>	<b>0</b>	<b>0</b>	<b>0</b>

# Finanzhaushalt 2024

Gemeinde: 06 OG Girod

Ifd. Nr.	Finanzhaushalt	Ergebnis des Haushaltsvorjahres	Ansätze des Haushaltsvorjahres einschl. Nachträge	Ansatz des Haushaltsjahres	Planungsdaten des Haushaltsfolgejahres	Planungsdaten des zweiten Haushaltsfolgejahres	Planungsdaten des dritten Haushaltsfolgejahres
		2022	2023	2024	2025	2026	2027
		in €	in €	in €	in €	in €	in €
F 38	Veränderung der Forderungen gegenüber der Verbandsgemeinde im Rahmen der Einheitskasse (ohne durchlaufende Gelder)	-224.340,07	426.000	1.145.300	107.800	-22.600	4.000
F 39	Veränderung der Verbindlichkeiten gegenüber der Verbandsgemeinde im Rahmen der Einheitskasse	0,00	0	0	0	0	0
F 40	= Saldo der Ein- und Auszahlungen aus Finanzierungstätigkeit (Summe F 37 bis F 39)	-224.340,07	426.000	1.145.300	107.800	-22.600	4.000
F 41	Saldo der durchlaufenden Gelder	0,00	0	0	0	0	0
F 42	= Verwendung Finanzmittelüberschuss / Deckung Finanzmittelfehlbetrag (Summe F 40 und F 41)	-224.340,07	426.000	1.145.300	107.800	-22.600	4.000
F 43	= Veränderung der liquiden Mittel (einschl. durchlaufende Gelder) (Saldo F 41 und F 38)	-224.340,07	426.000	1.145.300	107.800	-22.600	4.000
	nachrichtlich:						
F 44	Ausgleich Finanzhaushalt (Saldo F 23 und F 36)	391.197,78	-96.000	-154.000	-37.000	5.000	13.000
F 45	Mindest-Rückführungsbetrag gemäß Tilgungsplan	0,00	0	0	0	0	0

# Investitionsplan (Gesamtübersicht) 2024

Gemeinde: 06 OG Girod

Pos.	Inhalt	Ergebnis	Plan	Plan	Plan	Plan	Plan
		2022	2023	2024	2025	2026	2027
		EUR	EUR	EUR	EUR	EUR	EUR
		1	2	3	4	5	6
	<b>Summe der Einzahlungen aus Investitionstätigkeit</b>	<b>6.098,00</b>	<b>86.000</b>	<b>207.700</b>	<b>1.246.200</b>	<b>34.600</b>	<b>0</b>
	68142000 Investitionszuwendungen vom Land	0,00	83.000	<b>83.000</b>	411.500	0	0
	68143000 Investitionszuwendungen von Gemeinden und Gemeindeverbänden	0,00	0	<b>34.700</b>	804.700	34.600	0
	68270000 Grabnutzungsentgelte	6.098,00	3.000	<b>0</b>	0	0	0
	68290000 Sonstige Beiträge und ähnliche Entgelte	0,00	0	<b>90.000</b>	30.000	0	0
	<b>Summe der Auszahlungen aus Investitionstätigkeit</b>	<b>172.955,71</b>	<b>416.000</b>	<b>1.199.000</b>	<b>1.317.000</b>	<b>17.000</b>	<b>17.000</b>
	78159000 Investitionszuwendungen an den sonstigen privaten Bereich	0,00	15.000	<b>15.000</b>	15.000	15.000	15.000
	78510000 Auszahlungen für unbebaute Grundstücke und grundstücksgleiche Rechte	0,00	2.000	<b>2.000</b>	2.000	2.000	2.000
	78560000 Auszahlungen für Fahrzeuge, Maschinen und technische Anlagen	0,00	0	<b>5.000</b>	0	0	0
	78571000 Auszahlungen für bewegliche Sachen des Anlagevermögens oberhalb der Wertgrenze i.H.v. 1.000,00 Euro	3.043,84	4.000	<b>4.000</b>	0	0	0
	78572000 Auszahlungen für bewegliche Sachen des Anlagevermögens unterhalb der Wertgrenze i.H.v. 1.000,00 Euro	6.876,76	0	<b>0</b>	0	0	0
	78593000 Auszahlungen für Baumaßnahmen	163.035,11	395.000	<b>1.173.000</b>	1.300.000	0	0
	<b>darunter:</b>						
	<b>mit Verpflichtungsermächtigungen in Vorjahren bereits gebunden</b>	<b>0,00</b>	<b>0</b>	<b>2.000.000</b>	<b>0</b>	<b>0</b>	<b>0</b>
	78593000 Auszahlungen für Baumaßnahmen	0,00	0	<b>2.000.000</b>	0	0	0
	<b>Verpflichtungsermächtigungen</b>	<b>0,00</b>	<b>0</b>	<b>0</b>	<b>1.300.000</b>	<b>0</b>	<b>0</b>
	78593000 Auszahlungen für Baumaßnahmen	0,00	0	<b>0</b>	1.300.000	0	0
	<b>Saldo der Ein- und Auszahlungen aus Investitionstätigkeit</b>	<b>-166.857,71</b>	<b>-330.000</b>	<b>-991.300</b>	<b>-70.800</b>	<b>17.600</b>	<b>-17.000</b>

# Teilhaushalt 1

- Zentrale Verwaltung -

- Vorbericht
- Teilergebnis- und Teilfinanzhaushalt
- produktorientierter Teilhaushalt
- Teilinvestitionsplan

Der Teilhaushalt 1 umfasst die folgenden Produkte:

### 11100 Verwaltungssteuerung

Produktbeschreibung:	Aufgrund der besonderen Stellung der Verwaltungsleitung und der damit verbundenen komplexen Aufgabenstellung wäre eine Beschreibung des Produktes nicht aussagefähig.
Ziele:	Sicherstellung einer effektiven und effizienten Aufgabewahrnehmung der Gemeindeverwaltung
Zielgruppen:	EinwohnerInnen, Unternehmen, Behörden, Institutionen, Rat und Ausschüsse sowie Verbandsgemeindeverwaltung
Auftragsgrundlagen:	Gesetze, Satzungen, Beschlüsse und Empfehlungen des Rates und der Ausschüsse
Produktverantwortung:	Ortsbürgermeister

### 11140 Gremien

Produktbeschreibung:	Ortsgemeinderats- und Ausschusssitzungen
Ziele:	Sachgerechte und zügige Vorbereitung, Durchführung und Nachbereitung der Sitzungen des Rates, der Ausschüsse und der Beiräte
Zielgruppen:	Mandatsträger, EinwohnerInnen
Auftragsgrundlagen:	Gesetze, Satzungen, Ratsbeschlüsse, organisatorische Regelungen
Produktverantwortung:	Ortsbürgermeister

### 11420 Liegenschaften (soweit keinem anderen Produkt zugeordnet)

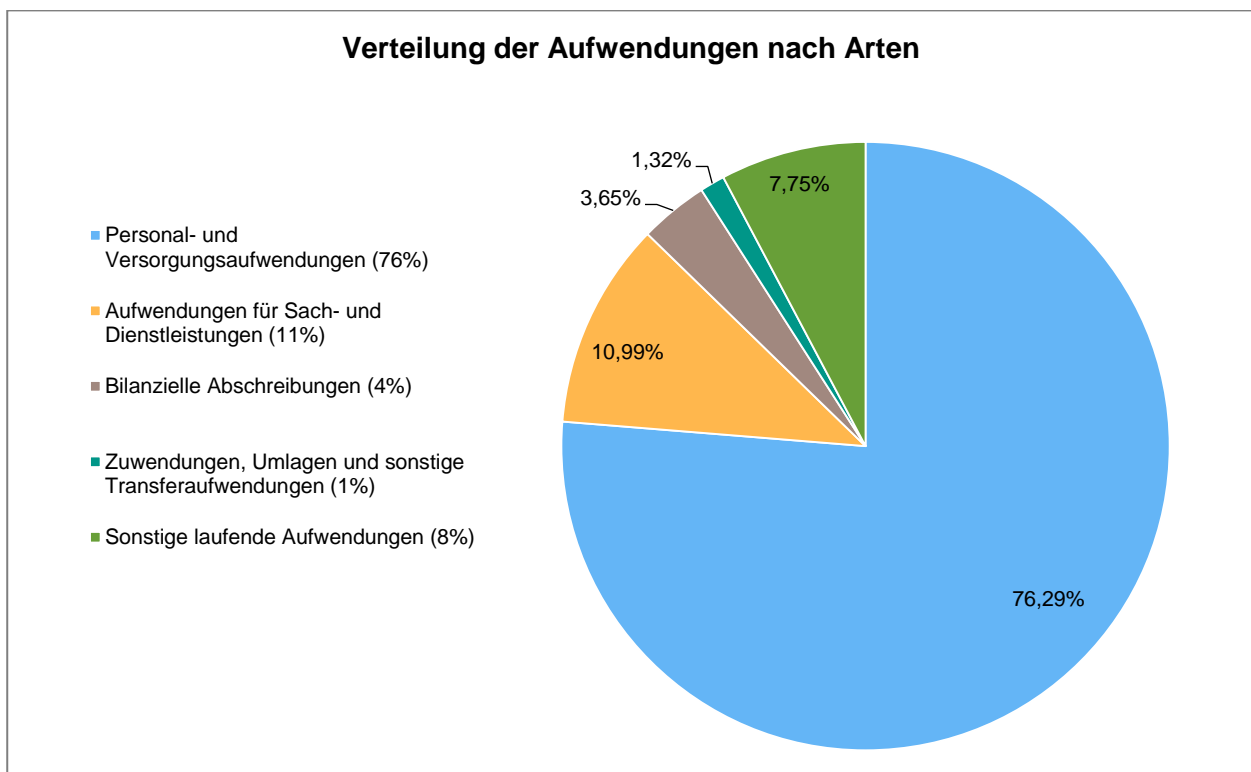
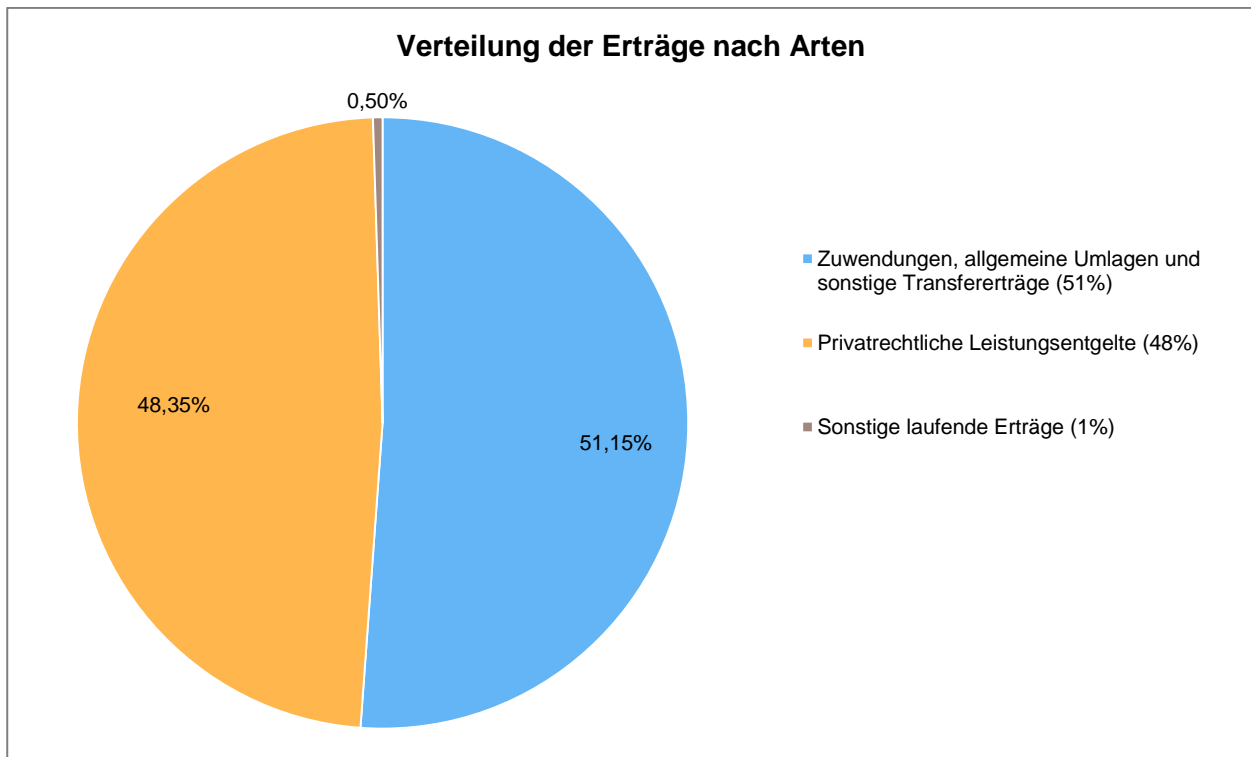
Produktbeschreibung:	Vorhaltung von bebauten und unbebauten Grundstücken
Ziele:	Wahrnehmung kommunaler Aufgaben
Zielgruppen:	EinwohnerInnen, Allgemeinheit
Auftragsgrundlagen:	Daseinsvorsorge, organisatorische Regelungen
Produktverantwortung:	Ortsbürgermeister

### 11430 Bauhof

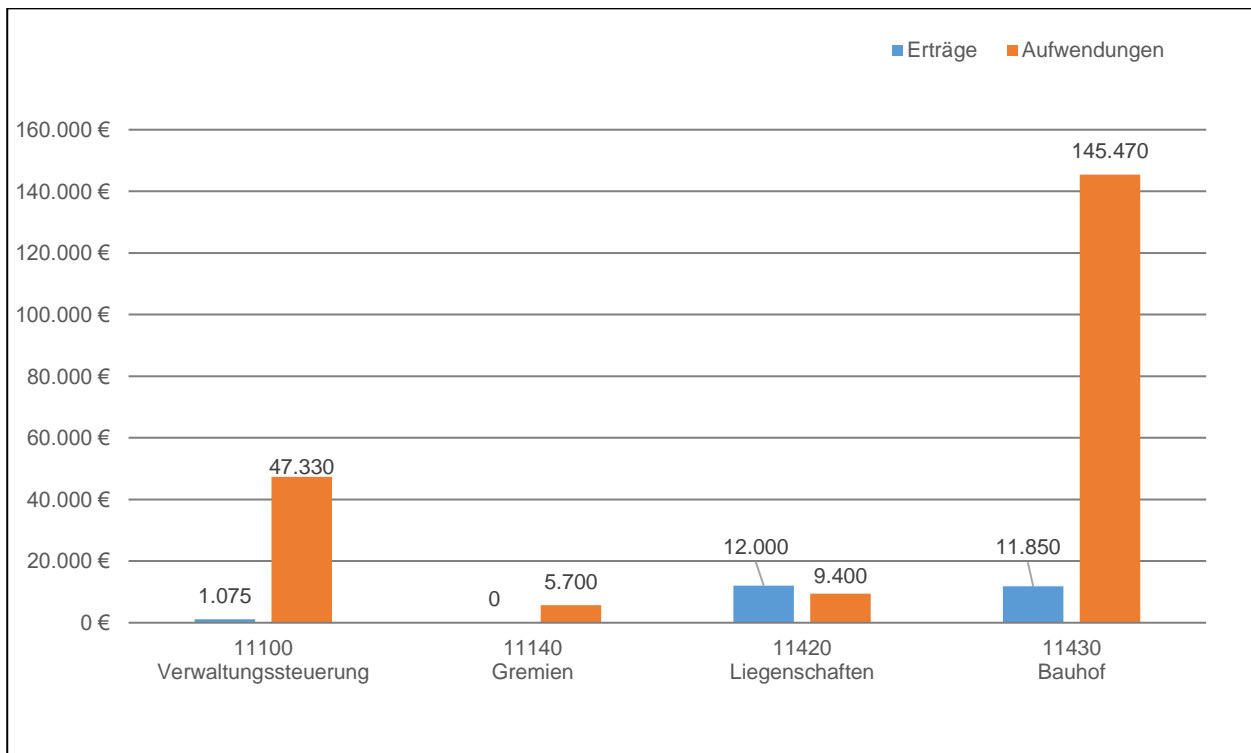
Produktbeschreibung:	Leistungen des Bauhofs
Ziele:	Instandhaltung städtischer Grundstücke, Gebäude und Einrichtungen
Zielgruppen:	EinwohnerInnen, Vereine, NutzerInnen
Auftragsgrundlagen:	Organisatorische Regelungen
Produktverantwortung:	Ortsbürgermeister

# 1 Teilergebnishaushalt

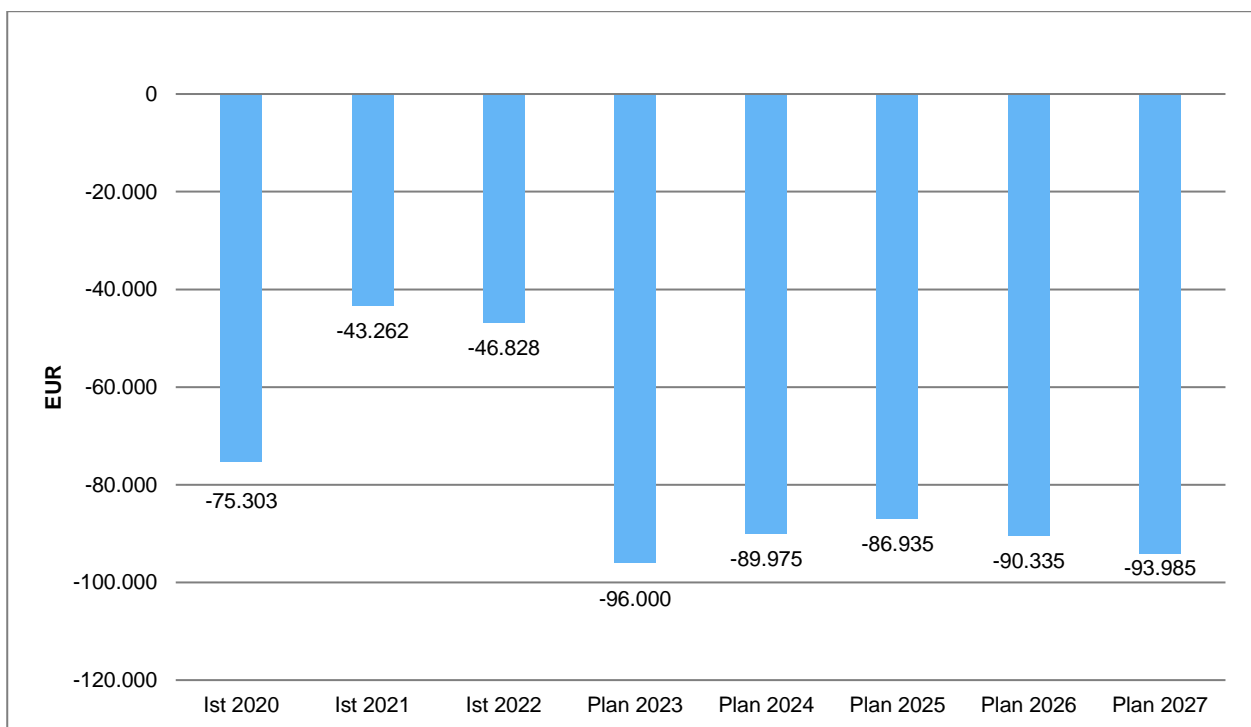
## 1.1 Übersicht über die Erträge und Aufwendungen im Teilhaushalt (ohne ILV)



## 1.2 Produktübersicht (ohne ILV)



## 1.3 Entwicklung der Jahresergebnisse (einschl. Saldo aus ILV)





## 2 Teilfinanzhaushalt

Im Teilfinanzhaushalt werden neben den Ein- und Auszahlungen nach dem Kassenwirksamkeitsprinzip die investiven Ein- und Auszahlungen dargestellt. Von den Planansätzen her stehen den Ein- und Auszahlungen die entsprechenden Erträge und Aufwendungen im Ergebnishaushalt gegenüber, so dass nicht nochmals auf die Zahlungsströme eingegangen wird. Dargestellt werden daher nur Ein- und Auszahlungen im Rahmen der Investitionstätigkeit.

Im Jahr 2024 sind im Teilhaushalt 1, wie auch im Vorjahr, keine Investitionseinzahlungen zu veranschlagen.

Auszahlungen aus Investitionstätigkeit werden in Höhe von 2.000 Euro ausgewiesen.

Die veranschlagten Haushaltsmittel verteilen sich wie folgt:

<b>Auszahlungen für Sachanlagen</b>	<b>2.000 Euro</b>
<hr/>	
• Auszahlungen für unbebaute Grundstücke und grundstücksgleiche Rechte	2.000 Euro

Die einzelnen Investitionen und Investitionsförderungsmaßnahmen sind in der Investitionsübersicht zu diesem Teilhaushalt dargestellt, daher unterbleibt an dieser Stelle eine Einzeldarstellung aller veranschlagten Projekte.

Der Finanzmittelfehlbetrag dieses Teilhaushalts beträgt -81.429 Euro (F 34).

# Teilergebnishaushalt 2024

Gemeinde: 06 OG Girod

Teilhaushalt 01 Zentrale Verwaltung

Ifd. Nr.		Teilergebnishaushalt	Ergebnis des Haushaltsvorjahres	Ansätze des Haushaltsvorjahres einschl. Nachträge	Ansatz des Haushaltsjahres	Planungsdaten des Haushaltsfolgejahres	Planungsdaten des zweiten Haushaltsfolgejahres	Planungsdaten des dritten Haushaltsfolgejahres
			2022	2023	2024	2025	2026	2027
			in €	in €	in €	in €	in €	in €
E 1	+	Steuern und ähnliche Abgaben	0,00	0	0	0	0	0
E 2	+	Zuwendungen, allgemeine Umlagen und sonstige Transfererträge	12.592,82	12.050	12.750	11.850	11.950	11.950
		41442000 Zuweisungen und Zuschüsse für laufende Zwecke vom Land	12.433,82	11.700	11.700	11.700	11.700	11.700
		41510000 Sonderposten aus Zuwendungen	159,00	150	150	50	0	0
		41590000 Sonstige Sonderposten	0,00	200	900	100	250	250
E 3	+	Erträge der sozialen Sicherung	0,00	0	0	0	0	0
E 4	+	Öffentlich-rechtliche Leistungsentgelte	0,00	0	0	0	0	0
E 5	+	Privatrechtliche Leistungsentgelte	9.824,07	12.050	12.050	12.050	12.050	12.050
		44110000 Erträge aus Verkäufen von Vorräten	0,00	50	50	50	50	50
		44120000 Mieten und Pachten	9.824,07	12.000	12.000	12.000	12.000	12.000
E 6	+	Kostenerstattungen und Kostenumlagen	320,00	0	0	0	0	0
		44290000 Kostenerstattungen und Kostenumlagen von Sonstigen	320,00	0	0	0	0	0
E 7	+	Sonstige laufende Erträge	0,00	384	125	435	915	305
		46290000 Weitere sonstige laufende Erträge / Sonstige	0,00	384	125	435	915	305
<b>E 8</b>	<b>=</b>	<b>Summe der laufenden Erträge aus Verwaltungstätigkeit (Summe E 1 bis E 7)</b>	<b>22.736,89</b>	<b>24.484</b>	<b>24.925</b>	<b>24.335</b>	<b>24.915</b>	<b>24.305</b>
E 9	-	Personal- und Versorgungsaufwendungen	118.521,22	147.300	158.600	163.710	167.460	171.310
		50110000 Bürgermeister	12.372,00	12.400	14.000	14.490	14.850	15.220
		50120000 Beigeordnete	216,83	1.100	4.200	4.350	4.460	4.570
		50140000 Rats- und Ausschussmitglieder	1.790,00	1.800	2.500	2.500	2.500	2.500
		50221000 Vergütungen	65.933,88	92.500	95.300	98.640	101.100	103.630
		50222000 Leistungszulagen	1.103,68	2.300	2.300	2.380	2.440	2.500
		50320000 Beiträge zu Versorgungskassen für Arbeitnehmer	5.515,06	6.600	6.800	7.040	7.210	7.390
		50420000 Beiträge zur gesetzlichen Sozialversicherung für Arbeitnehmer	13.445,97	18.500	19.700	20.390	20.900	21.420
		50490000 Beiträge zur gesetzlichen Sozialversicherung für Sonstige	3.191,62	900	1.300	1.350	1.380	1.410
		50629000 Sonstige	51,12	100	100	100	100	100
		50791000 Ehrensoldrückstellungen	4.426,00	4.000	4.000	4.000	4.000	4.000
		50820000 Zuführungen zu Rückstellungen für nicht genommenen Urlaub, Überstunden u.ä. für Arbeitnehmer	4.844,58	0	0	0	0	0
		50900000 Pauschalierte Lohnsteuer (auch Zahlungen über Knappschaft)	759,48	800	2.000	2.070	2.120	2.170
		51130000 Versorgungsaufwendungen für ehrenamtlich Tätige	4.871,00	6.300	6.400	6.400	6.400	6.400
E 10	-	Aufwendungen für Sach- und Dienstleistungen	15.723,81	22.800	22.850	16.670	16.790	16.940
		52210000 Aufwendungen für Strom	613,93	1.900	1.150	1.180	1.210	1.240
		52220000 Aufwendungen für Gas	1.160,84	6.500	3.400	3.480	3.560	3.670
		52230000 Aufwendungen für Wasser/Abwasser	2.177,80	1.700	1.400	1.410	1.410	1.420
		52260000 Aufwendungen für die Abfallbeseitigung	450,70	650	450	450	460	460
		52311000 Unterhaltung der Grundstücke	214,20	250	250	250	250	250
		52313000 Gebäude einschließlich der Bestandteile, die dem Gebäude zuzurechnen sind	4.517,65	2.150	2.700	1.700	1.700	1.700
		52351000 Wartungs- und Instandsetzungskosten	1.623,86	3.000	4.000	2.000	2.000	2.000
		52352000 Betriebs- und Schmierstoffe	1.735,42	2.000	2.000	2.000	2.000	2.000

# Teilergebnishaushalt 2024

Gemeinde: 06 OG Girod

## Teilhaushalt 01 Zentrale Verwaltung

Ifd. Nr.	Teilergebnishaushalt	Ergebnis des Haushaltsvorjahres	Ansätze des Haushaltsvorjahres einschl. Nachträge	Ansatz des Haushaltsjahres	Planungsdaten des Haushaltsfolgejahres	Planungsdaten des zweiten Haushaltsfolgejahres	Planungsdaten des dritten Haushaltsfolgejahres
		2022	2023	2024	2025	2026	2027
		in €	in €	in €	in €	in €	in €
	52353000 Reifen	0,00	200	<b>200</b>	200	200	200
	52370000 Unterhaltung der Betriebs- und Geschäftsausstattung	947,82	1.350	<b>700</b>	700	700	700
	52380000 Geringwertige Geräte, Ausstattungs- und sonstige Gebrauchsgegenstände	2.057,34	2.500	<b>2.000</b>	1.500	1.500	1.500
	52543000 Kostenerstattungen an Gemeinden und Gemeindeverbände	224,25	300	<b>300</b>	300	300	300
	52550000 Kostenerstattungen an den privaten Bereich	0,00	300	<b>0</b>	0	0	0
	52920000 sonstige Aufwendungen für Dienstleistungen	0,00	0	<b>4.300</b>	1.500	1.500	1.500
E 11	- Abschreibungen	6.242,76	7.746	<b>7.596</b>	7.096	5.846	5.046
	53220000 Abschreibungen auf immaterielle Vermögensgegenstände aus geleisteten Zuwendungen	691,00	700	<b>650</b>	450	450	450
	53410000 Abschreibungen auf bebaute Grundstücke und grundstücksgleiche Rechte mit Wohnbauten	174,00	200	<b>200</b>	200	200	0
	53490000 Abschreibungen auf bebaute Grundstücke und grundstücksgleiche Rechte mit sonstigen Gebäuden	1.555,00	1.600	<b>1.600</b>	1.600	1.600	1.600
	53580000 Straßen, Wege, Plätze und Verkehrsmittelanlagen	80,00	100	<b>100</b>	100	100	100
	53810000 Abschreibungen auf Fahrzeuge	1.125,00	1.100	<b>1.100</b>	1.100	1.100	1.100
	53850000 Abschreibungen auf die Betriebs- und Geschäftsausstattung	2.617,76	3.400	<b>3.400</b>	3.250	1.600	1.000
	53990000 Sonstige Abschreibungen	0,00	646	<b>546</b>	396	796	796
E 12	- Zuwendungen, Umlagen und sonstige Transferaufwendungen	5.232,00	2.800	<b>2.750</b>	350	350	350
	54150000 Zuweisungen und Zuschüsse für laufende Zwecke an den privaten Bereich	2.400,00	2.400	<b>2.400</b>	0	0	0
	54190000 Zuweisungen und Zuschüsse für laufende Zwecke an Sonstige	2.832,00	400	<b>350</b>	350	350	350
E 13	- Aufwendungen der sozialen Sicherung	0,00	0	<b>0</b>	0	0	0
E 14	- Sonstige laufenden Aufwendungen	13.570,07	19.438	<b>16.104</b>	16.444	17.804	17.644
	56120000 Aufwendungen für Aus- und Fortbildung, Umschulung	289,91	2.900	<b>600</b>	600	600	600
	56130000 Aufwendungen für übernommene Reisekosten für Dienstreisen und Dienstgänge	33,11	120	<b>120</b>	120	120	120
	56140000 Aufwendungen für allgemeine Betreuung der Bediensteten	0,00	1.650	<b>1.100</b>	1.100	1.100	1.100
	56150000 Aufwendungen für Dienst- und Schutzkleidung, persönliche Ausrüstungsgegenstände	534,07	500	<b>500</b>	500	500	500
	56210000 Mieten, Pachten und Erbbauzinsen	314,16	350	<b>400</b>	400	400	400
	56243000 Unterhaltung Software, Updates	1.028,15	1.200	<b>850</b>	850	850	850
	56251000 Vergütungen einschließlich Reisekosten an Sachverständige	0,00	500	<b>0</b>	0	1.000	1.000
	56310000 Büromaterial	478,98	500	<b>500</b>	500	500	500
	56320000 Fachliteratur, Zeitschriften	0,00	50	<b>50</b>	50	50	50
	56341000 Fernmeldegebühren	531,16	600	<b>600</b>	600	600	600
	56342000 Datenübertragungsgebühren	0,00	70	<b>0</b>	0	0	0
	56390000 Geschäftsaufwendungen / Sonstiges	2.860,00	3.000	<b>3.500</b>	3.500	3.500	3.500
	56412000 Kfz-Versicherungen	1.193,20	1.300	<b>1.300</b>	1.300	1.300	1.300

# Teilergebnishaushalt 2024

Gemeinde: 06 OG Girod

Teilhaushalt

01 Zentrale Verwaltung

fd. Nr.	Teilergebnishaushalt	Ergebnis des Haushaltsvorjahres	Ansätze des Haushaltsvorjahres einschl. Nachträge	Ansatz des Haushaltsjahres	Planungsdaten des Haushaltsfolgejahres	Planungsdaten des zweiten Haushaltsfolgejahres	Planungsdaten des dritten Haushaltsfolgejahres
		2022	2023	2024	2025	2026	2027
		in €	in €	in €	in €	in €	in €
	56416000 Umlagen an Schadensausgleichskassen	1.092,82	1.150	1.100	1.100	1.100	1.100
	56419000 Sonstige Versicherungen	29,02	50	50	50	50	50
	56420000 Beiträge zu Wirtschaftsverbänden, Berufsvertretungen und Vereinen	266,00	270	270	270	270	270
	56810000 Grundsteuer	740,42	1.000	600	600	600	600
	56820000 Kraftfahrzeugsteuer	691,00	700	700	700	700	700
	56920000 Verfügungsmittel	0,00	350	350	350	350	350
	56930000 Repräsentationen	3.488,07	3.000	3.500	3.500	3.500	3.500
	56990000 Sonstige Aufwendungen	0,00	178	14	354	714	554
E 15	= Summe der laufenden Aufwendungen aus Verwaltungstätigkeit (Summe E 9 bis E 14)	159.289,86	200.084	207.900	204.270	208.250	211.290
E 16	= Laufendes Ergebnis aus Verwaltungstätigkeit (Saldo E 8 und E 15)	-136.552,97	-175.600	-182.975	-179.935	-183.335	-186.985
E 17	+ Zinserträge und sonstige Finanzerträge	0,00	0	0	0	0	0
E 18	- Zinsaufwendungen und sonstige Finanzaufwendungen	0,00	0	0	0	0	0
E 19	= Saldo der Zins -und sonstigen Finanzerträge und -aufwendungen (Saldo E 17 und E 18)	0,00	0	0	0	0	0
E 20	= Ordentliches Ergebnis (Summe E 16 bis E 19)	-136.552,97	-175.600	-182.975	-179.935	-183.335	-186.985
E 21	Außerordentliches Ergebnis	0,00	0	0	0	0	0
E 22	Saldo aus internen Leistungsbeziehungen	89.725,17	79.600	93.000	93.000	93.000	93.000
E 23	= Jahresergebnis (Jahresüberschuss / Jahresfehlbetrag) des Teilhaushalts (Summe E 20 bis E 22)	-46.827,80	-96.000	-89.975	-86.935	-90.335	-93.985

# Teilfinanzhaushalt 2024

Gemeinde: 06 OG Girod

## Teilhaushalt 01 Zentrale Verwaltung

fkd. Nr.	Teilfinanzhaushalt		Ergebnis des Haushaltsvorjahres	Ansätze des Haushaltsvorjahres einschl. Nachträge	Ansatz des Haushaltsjahres	Planungsdaten des Haushaltsfolgejahres	Planungsdaten des zweiten Haushaltsfolgejahres	Planungsdaten des dritten Haushaltsfolgejahres
			2022	2023	2024	2025	2026	2027
			in €	in €	in €	in €	in €	in €
F 1	+	Steuern und ähnliche Abgaben	0,00	0	0	0	0	0
F 2	+	Zuwendungen, allgemeine Umlagen und sonstige Transfereinzahlungen	12.433,82	11.700	11.700	11.700	11.700	11.700
F 3	+	Einzahlungen der sozialen Sicherung	0,00	0	0	0	0	0
F 4	+	Öffentlich-rechtliche Leistungsentgelte	0,00	0	0	0	0	0
F 5	+	Privatrechtliche Leistungsentgelte	9.237,22	12.050	12.050	12.050	12.050	12.050
F 6	+	Kostenerstattungen und Kostenumlagen	320,00	0	0	0	0	0
F 7	+	Sonstige laufende Einzahlungen	0,00	384	125	435	915	305
<b>F 8</b>	<b>=</b>	<b>Summe der laufenden Einzahlungen aus Verwaltungstätigkeit (Summe F 1 bis F 7)</b>	<b>21.991,04</b>	<b>24.134</b>	<b>23.875</b>	<b>24.185</b>	<b>24.665</b>	<b>24.055</b>
F 9	-	Personal- und Versorgungsauszahlungen	110.111,26	143.300	154.600	159.710	163.460	167.310
F 10	-	Auszahlungen für Sach- und Dienstleistungen	17.208,35	22.800	22.850	16.670	16.790	16.940
F 11	-	* nicht besetzt *	0,00	0	0	0	0	0
F 12	-	Zuwendungen, Umlagen und sonstige Transferauszahlungen	5.232,00	2.800	2.750	350	350	350
F 13	-	Auszahlungen der sozialen Sicherung	0,00	0	0	0	0	0
F 14	-	Sonstige laufende Auszahlungen	10.316,01	19.438	16.104	16.444	17.804	17.644
<b>F 15</b>	<b>=</b>	<b>Summe der laufenden Auszahlungen aus Verwaltungstätigkeit (Summe F 9 bis F 14)</b>	<b>142.867,62</b>	<b>188.338</b>	<b>196.304</b>	<b>193.174</b>	<b>198.404</b>	<b>202.244</b>
<b>F 16</b>	<b>=</b>	<b>Saldo der laufenden Ein- und Auszahlungen aus Verwaltungstätigkeit</b>	<b>-120.876,58</b>	<b>-164.204</b>	<b>-172.429</b>	<b>-168.989</b>	<b>-173.739</b>	<b>-178.189</b>
F 17	+	Zinseinzahlungen und sonstige Finanzeinzahlungen	0,00	0	0	0	0	0
F 18	-	Zinsauszahlungen und sonstige Finanzauszahlungen	0,00	0	0	0	0	0
<b>F 19</b>	<b>=</b>	<b>Saldo der Zins- und der sonstigen Finanzein- und -auszahlungen</b>	<b>0,00</b>	<b>0</b>	<b>0</b>	<b>0</b>	<b>0</b>	<b>0</b>
<b>F 20</b>	<b>=</b>	<b>Saldo der ordentlichen Ein- und Auszahlungen (Summe F 16 + F 19)</b>	<b>-120.876,58</b>	<b>-164.204</b>	<b>-172.429</b>	<b>-168.989</b>	<b>-173.739</b>	<b>-178.189</b>
<b>F 21</b>		<b>Saldo der außerordentlichen Ein- und Auszahlungen</b>	<b>0,00</b>	<b>0</b>	<b>0</b>	<b>0</b>	<b>0</b>	<b>0</b>
<b>F 22</b>		<b>Saldo der Ein- und Auszahlungen aus internen Leistungsbeziehungen</b>	<b>89.725,17</b>	<b>79.600</b>	<b>93.000</b>	<b>93.000</b>	<b>93.000</b>	<b>93.000</b>
<b>F 23</b>		<b>Summe der ordentlichen und außerordentlichen Ein- und Auszahlungen (Summe F 21 + F 22)</b>	<b>-31.151,41</b>	<b>-84.604</b>	<b>-79.429</b>	<b>-75.989</b>	<b>-80.739</b>	<b>-85.189</b>
F 24	+	Einzahlungen aus Investitionszuwendungen	0,00	0	0	0	0	0
F 25	+	Einzahlungen aus Beiträgen und ähnlichen Entgelten	0,00	0	0	0	0	0
F 26	+	Sonstige Investitionseinzahlungen	0,00	0	0	0	0	0
<b>F 27</b>	<b>=</b>	<b>Summe der Einzahlungen aus Investitionstätigkeit (Summe F 24 bis F 26)</b>	<b>0,00</b>	<b>0</b>	<b>0</b>	<b>0</b>	<b>0</b>	<b>0</b>
F 28	-	Auszahlungen für immaterielle Vermögensgegenstände	0,00	0	0	0	0	0
F 29	-	Auszahlungen für Sachanlagen	6.876,76	2.000	2.000	2.000	2.000	2.000
F 30	-	Auszahlungen für Finanzanlagen	0,00	0	0	0	0	0
F 31	-	Sonstige Investitionsauszahlungen	0,00	0	0	0	0	0
<b>F 32</b>	<b>=</b>	<b>Summe der Auszahlungen aus Investitionstätigkeit (Summe F 28 bis F 31)</b>	<b>6.876,76</b>	<b>2.000</b>	<b>2.000</b>	<b>2.000</b>	<b>2.000</b>	<b>2.000</b>
<b>F 33</b>	<b>=</b>	<b>Saldo der Ein- und Auszahlungen aus Investitionstätigkeit (Saldo F 27 und F 32)</b>	<b>-6.876,76</b>	<b>-2.000</b>	<b>-2.000</b>	<b>-2.000</b>	<b>-2.000</b>	<b>-2.000</b>
<b>F 34</b>	<b>=</b>	<b>Finanzmittelüberschuss /-fehlbetrag des Teilhaushalts (Summe F 23 + F 33)</b>	<b>-38.028,17</b>	<b>-86.604</b>	<b>-81.429</b>	<b>-77.989</b>	<b>-82.739</b>	<b>-87.189</b>



# Produktorientierter Teilhaushalt 1

- Teilergebnishaushalt
- Teilfinanzhaushalt
- Teilinvestitionsübersicht

# Teilergebnishaushalt 2024

Gemeinde: 06 OG Girod

Teilhaushalt 01 Zentrale Verwaltung  
Leistung 11100 Verwaltungssteuerung

Ifd. Nr.	Teilergebnishaushalt		Ergebnis des Haushaltsvorvorjahres	Ansätze des Haushaltsvorjahres einschl. Nachträge	Ansatz des Haushaltsjahres	Planungsdaten des Haushaltsfolgejahres	Planungsdaten des zweiten Haushaltsfolgejahres	Planungsdaten des dritten Haushaltsfolgejahres
			2022	2023	2024	2025	2026	2027
			in €	in €	in €	in €	in €	in €
E 1	+	Steuern und ähnliche Abgaben	0,00	0	0	0	0	0
E 2	+	Zuwendungen, allgemeine Umlagen und sonstige Transfererträge	0,00	200	900	100	250	250
		41590000 Sonstige Sonderposten (Planabrundungsbetrag Ergebnishaushalt)	0,00	200	900	100	250	250
E 3	+	Erträge der sozialen Sicherung	0,00	0	0	0	0	0
E 4	+	Öffentlich-rechtliche Leistungsentgelte	0,00	0	0	0	0	0
E 5	+	Privatrechtliche Leistungsentgelte	0,00	50	50	50	50	50
		44110000 Erträge aus Verkäufen von Vorräten - Verkauf Ortsfahnen	0,00	50	50	50	50	50
E 6	+	Kostenerstattungen und Kostenumlagen	0,00	0	0	0	0	0
E 7	+	Sonstige laufende Erträge	0,00	384	125	435	915	305
		46290000 Weitere sonstige laufende Erträge / Sonstige (Planabrundungsbetrag Finanzhaushalt)	0,00	384	125	435	915	305
E 8	=	<b>Summe der laufenden Erträge aus Verwaltungstätigkeit (Summe E 1 bis E 7)</b>	<b>0,00</b>	<b>634</b>	<b>1.075</b>	<b>585</b>	<b>1.215</b>	<b>605</b>
E 9	-	Personal- und Versorgungsaufwendungen	25.077,45	24.700	29.900	30.590	31.090	31.600
		50110000 Bürgermeister	12.372,00	12.400	14.000	14.490	14.850	15.220
		50120000 Beigeordnete	216,83	1.100	4.200	4.350	4.460	4.570
		50490000 Beiträge zur gesetzlichen Sozialversicherung für Sonstige	3.191,62	900	1.300	1.350	1.380	1.410
		50791000 Ehrensoldrückstellungen	4.426,00	4.000	4.000	4.000	4.000	4.000
		51130000 Versorgungsaufwendungen für ehrenamtlich Tätige - Ehrensold	4.871,00	6.300	6.400	6.400	6.400	6.400
E 10	-	Aufwendungen für Sach- und Dienstleistungen	738,54	4.900	6.800	4.030	4.060	4.110
		52210000 Aufwendungen für Strom - Bürgermeisteramt	258,28	1.000	500	510	520	530
		52220000 Aufwendungen für Gas - Bürgermeisteramt	205,41	3.000	1.200	1.220	1.240	1.280
		52313000 Gebäude einschließlich der Bestandteile, die dem Gebäude zuzurechnen sind - Bürgermeisteramt	97,75	150	200	200	200	200
		52370000 Unterhaltung der Betriebs- und Geschäftsausstattung	0,00	250	100	100	100	100
		52380000 Geringwertige Geräte, Ausstattungs-, Ausrüstungs- und sonstige Gebrauchsgegenstände	177,10	500	500	500	500	500
		52920000 sonstige Aufwendungen für Dienstleistungen	0,00	0	4.300	1.500	1.500	1.500
E 11	-	Abschreibungen	732,00	1.346	1.196	846	1.246	1.246
		53220000 Abschreibungen auf immaterielle Vermögensgegenstände aus geleisteten Zuwendungen	691,00	700	650	450	450	450
		53850000 Abschreibungen auf die Betriebs- und Geschäftsausstattung	41,00	0	0	0	0	0
		53990000 Sonstige Abschreibungen (Planabrundungsbetrag Ergebnishaushalt)	0,00	646	546	396	796	796
E 12	-	Zuwendungen, Umlagen und sonstige Transferaufwendungen	2.832,00	400	350	350	350	350
		54190000 Zuweisungen und Zuschüsse für laufende Zwecke an Sonstige jährliche Zuschüsse: - DRK Kreisverband e.V. 132 € - Volksbund Deutsche Kriegsgräberfürsorge e.V. 200 €	2.832,00	400	350	350	350	350



# Teilergebnishaushalt 2024

Gemeinde: 06 OG Girod

Teilhaushalt 01 Zentrale Verwaltung  
Leistung 11100 Verwaltungssteuerung

Ifd. Nr.	Teilergebnishaushalt	Ergebnis des Haushalts-	Ansätze des Haushalts-	Ansatz des Haushalts-	Planungs-	Planungs-	Planungs-
		vorjahres	vorjahres einschl. Nachträge	jahres	daten des Haushalts-	daten des zweiten Haushalts-	daten des dritten Haushalts-
		2022	2023	2024	2025	2026	2027
		in €	in €	in €	in €	in €	in €
E 13	- Aufwendungen der sozialen Sicherung	0,00	0	0	0	0	0
E 14	- Sonstige laufende Aufwendungen	8.819,83	9.068	9.084	9.424	10.784	10.624
	56120000 Aufwendungen für Aus- und Fortbildung, Umschulung	89,91	200	200	200	200	200
	56130000 Aufwendungen für übernommene Reisekosten für Dienstreisen und Dienstgänge	33,11	100	100	100	100	100
	56140000 Aufwendungen für allgemeine Betreuung der Bediensteten	0,00	150	100	100	100	100
	56210000 Mieten, Pachten und Erbbauzinsen - Drucker- und Kopierer	314,16	350	400	400	400	400
	56243000 Unterhaltung Software, Updates - Pflege und Support "Homepage"	728,27	800	500	500	500	500
	56251000 Vergütungen einschließlich Reisekosten an Sachverständige - Beratungsleistungen Umsatzsteuer	0,00	500	0	0	1.000	1.000
	56310000 Büromaterial	478,98	500	500	500	500	500
	56320000 Fachliteratur, Zeitschriften	0,00	50	50	50	50	50
	56341000 Fernmeldegebühren	431,20	450	450	450	450	450
	56342000 Datenübertragungsgebühren	0,00	70	0	0	0	0
	56390000 Geschäftsaufwendungen / Sonstiges - u. a. Aufwendungen für die Senioren	2.395,27	1.500	2.000	2.000	2.000	2.000
	56416000 Umlagen an Schadensausgleichskassen	594,86	600	650	650	650	650
	56420000 Beiträge zu Wirtschaftsverbänden, Berufsvertretungen und Vereinen jährliche Mitgliedsbeiträge - Krebsgesellschaft Rheinland-Pfalz e.V. 26 € - Förderverein Grundschule Girod e.V. 61 € - Förderverein Freiherr-v.-Stein-Schule Nentershausen e.V. 51 € - Westerwald Gäste-Service e.V. 128 €	266,00	270	270	270	270	270
	56920000 Verfügungsmittel	0,00	350	350	350	350	350
	56930000 Repräsentationen	3.488,07	3.000	3.500	3.500	3.500	3.500
	56990000 Sonstige Aufwendungen (Planabrundungsbetrag Finanzhaushalt)	0,00	178	14	354	714	554
E 15	= Summe der laufenden Aufwendungen aus Verwaltungstätigkeit (Summe E 9 bis E 14)	38.199,82	40.414	47.330	45.240	47.530	47.930
E 16	= Laufendes Ergebnis aus Verwaltungstätigkeit (Saldo E 8 und E 15)	-38.199,82	-39.780	-46.255	-44.655	-46.315	-47.325
E 17	+ Zinserträge und sonstige Finanzerträge	0,00	0	0	0	0	0
E 18	- Zinsaufwendungen und sonstige Finanzaufwendungen	0,00	0	0	0	0	0
E 19	= Saldo der Zins - und sonstigen Finanzerträge und -aufwendungen (Saldo E 17 und E 18)	0,00	0	0	0	0	0
E 20	= Ordentliches Ergebnis (Summe E 16 bis E 19)	-38.199,82	-39.780	-46.255	-44.655	-46.315	-47.325
E 21	Außerordentliches Ergebnis	0,00	0	0	0	0	0
E 22	Saldo aus internen Leistungsbeziehungen	0,00	-2.100	0	0	0	0
E 23	= Jahresergebnis (Jahresüberschuss / Jahresfehlbetrag) des Teilhaushalts (Summe E 20 bis E 22)	-38.199,82	-41.880	-46.255	-44.655	-46.315	-47.325

# Teilergebnishaushalt 2024

Gemeinde: 06 OG Girod

Teilhaushalt 01 Zentrale Verwaltung  
Leistung 11140 Gremien

Ifd. Nr.	Teilergebnishaushalt		Ergebnis des Haushaltsvorvorjahres	Ansätze des Haushaltsvorjahres einschl. Nachträge	Ansatz des Haushaltsjahres	Planungsdaten des Haushaltsfolgejahres	Planungsdaten des zweiten Haushaltsfolgejahres	Planungsdaten des dritten Haushaltsfolgejahres
			2022	2023	2024	2025	2026	2027
			in €	in €	in €	in €	in €	in €
E 1	+	Steuern und ähnliche Abgaben	0,00	0	0	0	0	0
E 2	+	Zuwendungen, allgemeine Umlagen und sonstige Transfererträge	0,00	0	0	0	0	0
E 3	+	Erträge der sozialen Sicherung	0,00	0	0	0	0	0
E 4	+	Öffentlich-rechtliche Leistungsentgelte	0,00	0	0	0	0	0
E 5	+	Privatrechtliche Leistungsentgelte	0,00	0	0	0	0	0
E 6	+	Kostenerstattungen und Kostenumlagen	0,00	0	0	0	0	0
E 7	+	Sonstige laufende Erträge	0,00	0	0	0	0	0
E 8	=	<b>Summe der laufenden Erträge aus Verwaltungstätigkeit (Summe E 1 bis E 7)</b>	<b>0,00</b>	<b>0</b>	<b>0</b>	<b>0</b>	<b>0</b>	<b>0</b>
E 9	-	Personal- und Versorgungsaufwendungen	1.790,00	1.800	2.500	2.500	2.500	2.500
		50140000 Rats- und Ausschussmitglieder	1.790,00	1.800	2.500	2.500	2.500	2.500
		- Sitzungsgelder						
E 10	-	Aufwendungen für Sach- und Dienstleistungen	0,00	300	0	0	0	0
		52550000 Kostenerstattungen an den privaten Bereich	0,00	300	0	0	0	0
		- Lohnausfallkosten für Ratsmitglieder						
E 11	-	Abschreibungen	572,76	1.400	1.400	1.400	1.400	850
		53850000 Abschreibungen auf die Betriebs- und Geschäftsausstattung	572,76	1.400	1.400	1.400	1.400	850
E 12	-	Zuwendungen, Umlagen und sonstige Transferaufwendungen	0,00	0	0	0	0	0
E 13	-	Aufwendungen der sozialen Sicherung	0,00	0	0	0	0	0
E 14	-	Sonstige laufende Aufwendungen	503,38	1.650	1.800	1.800	1.800	1.800
		56120000 Aufwendungen für Aus- und Fortbildung, Umschulung	0,00	200	200	200	200	200
		- Ratsmitglieder						
		56243000 Unterhaltung Software, Updates	299,88	400	350	350	350	350
		- MDM-Support digitaler Sitzungsdienst / RIS						
		56390000 Geschäftsaufwendungen / Sonstiges	174,48	1.000	1.200	1.200	1.200	1.200
		- u. a. Getränke für Ratssitzungen						
		56419000 Sonstige Versicherungen	29,02	50	50	50	50	50
		- Elektronikversicherung iPads						
E 15	=	<b>Summe der laufenden Aufwendungen aus Verwaltungstätigkeit (Summe E 9 bis E 14)</b>	<b>2.866,14</b>	<b>5.150</b>	<b>5.700</b>	<b>5.700</b>	<b>5.700</b>	<b>5.150</b>
E 16	=	<b>Laufendes Ergebnis aus Verwaltungstätigkeit (Saldo E 8 und E 15)</b>	<b>-2.866,14</b>	<b>-5.150</b>	<b>-5.700</b>	<b>-5.700</b>	<b>-5.700</b>	<b>-5.150</b>
E 17	+	Zinserträge und sonstige Finanzerträge	0,00	0	0	0	0	0
E 18	-	Zinsaufwendungen und sonstige Finanzaufwendungen	0,00	0	0	0	0	0
E 19	=	<b>Saldo der Zins - und sonstigen Finanzerträge und -aufwendungen (Saldo E 17 und E 18)</b>	<b>0,00</b>	<b>0</b>	<b>0</b>	<b>0</b>	<b>0</b>	<b>0</b>
E 20	=	<b>Ordentliches Ergebnis (Summe E 16 bis E 19)</b>	<b>-2.866,14</b>	<b>-5.150</b>	<b>-5.700</b>	<b>-5.700</b>	<b>-5.700</b>	<b>-5.150</b>
E 21		Außerordentliches Ergebnis	0,00	0	0	0	0	0
E 22		Saldo aus internen Leistungsbeziehungen	0,00	0	0	0	0	0
E 23	=	<b>Jahresergebnis (Jahresüberschuss / Jahresfehlbetrag) des Teilhaushalts (Summe E 20 bis E 22)</b>	<b>-2.866,14</b>	<b>-5.150</b>	<b>-5.700</b>	<b>-5.700</b>	<b>-5.700</b>	<b>-5.150</b>

# Teilergebnishaushalt 2024

Gemeinde: 06 OG Girod

Teilhaushalt 01 Zentrale Verwaltung  
Leistung 11420 Liegenschaften

Ifd. Nr.	Teilergebnishaushalt		Ergebnis des Haushaltsvorjahres	Ansätze des Haushaltsvorjahres einschl. Nachträge	Ansatz des Haushaltsjahres	Planungsdaten des Haushaltsfolgejahres	Planungsdaten des zweiten Haushaltsfolgejahres	Planungsdaten des dritten Haushaltsfolgejahres
			2022	2023	2024	2025	2026	2027
			in €	in €	in €	in €	in €	in €
E 1	+	Steuern und ähnliche Abgaben	0,00	0	0	0	0	0
E 2	+	Zuwendungen, allgemeine Umlagen und sonstige Transfererträge	0,00	0	0	0	0	0
E 3	+	Erträge der sozialen Sicherung	0,00	0	0	0	0	0
E 4	+	Öffentlich-rechtliche Leistungsentgelte	0,00	0	0	0	0	0
E 5	+	Privatrechtliche Leistungsentgelte	9.824,07	12.000	12.000	12.000	12.000	12.000
		44120000 Mieten und Pachten	9.824,07	12.000	12.000	12.000	12.000	12.000
		- Verpachtung gemeindeeigener Liegenschaften inkl. Nebenkosten						
E 6	+	Kostenerstattungen und Kostenumlagen	320,00	0	0	0	0	0
		44290000 Kostenerstattungen und Kostenumlagen von Sonstigen	320,00	0	0	0	0	0
		- Schadenersatz						
E 7	+	Sonstige laufende Erträge	0,00	0	0	0	0	0
E 8	=	<b>Summe der laufenden Erträge aus Verwaltungstätigkeit (Summe E 1 bis E 7)</b>	<b>10.144,07</b>	<b>12.000</b>	<b>12.000</b>	<b>12.000</b>	<b>12.000</b>	<b>12.000</b>
E 9	-	Personal- und Versorgungsaufwendungen	0,00	0	0	0	0	0
E 10	-	Aufwendungen für Sach- und Dienstleistungen	7.043,84	4.750	4.400	3.400	3.400	3.400
		52210000 Aufwendungen für Strom	30,86	100	50	50	50	50
		- Mietobjekte Hauptstraße 29						
		52220000 Aufwendungen für Gas	193,67	500	200	200	200	200
		- Mietobjekte Hauptstraße 29						
		52230000 Aufwendungen für Wasser/Abwasser	1.985,88	1.500	1.200	1.200	1.200	1.200
		- Mietobjekte Hauptstraße 29						
		52260000 Aufwendungen für die Abfallbeseitigung	329,30	500	300	300	300	300
		- Mietobjekte Hauptstraße 29						
		52311000 Unterhaltung der Grundstücke	214,20	250	250	250	250	250
		- Mietobjekte Hauptstraße 29						
		52313000 Gebäude einschließlich der Bestandteile, die dem Gebäude zuzurechnen sind	4.065,68	1.500	2.000	1.000	1.000	1.000
		- Mietobjekte Hauptstraße 29						
		52370000 Unterhaltung der Betriebs- und Geschäftsausstattung	0,00	100	100	100	100	100
		52543000 Kostenerstattungen an Gemeinden und Gemeindeverbände	224,25	300	300	300	300	300
		- Erstattung Sachversicherung Mietobjekte an VG						
E 11	-	Abschreibungen	1.903,00	2.000	2.000	2.000	500	300
		53410000 Abschreibungen auf bebaute Grundstücke und grundstücksgleiche Rechte mit Wohnbauten	174,00	200	200	200	200	0
		53490000 Abschreibungen auf bebaute Grundstücke und grundstücksgleiche Rechte mit sonstigen Gebäuden	178,00	200	200	200	200	200
		53580000 Straßen, Wege, Plätze und Verkehrslenkungsanlagen	80,00	100	100	100	100	100
		53850000 Abschreibungen auf die Betriebs- und Geschäftsausstattung	1.471,00	1.500	1.500	1.500	0	0
E 12	-	Zuwendungen, Umlagen und sonstige Transferaufwendungen	2.400,00	2.400	2.400	0	0	0
		54150000 Zuweisungen und Zuschüsse für laufende Zwecke an den privaten Bereich	2.400,00	2.400	2.400	0	0	0
		- Zuschuss Ifd. Betriebskosten Dorfladen						

# Teilergebnishaushalt 2024

Gemeinde: 06 OG Girod

Teilhaushalt 01 Zentrale Verwaltung  
Leistung 11420 Liegenschaften

Ifd. Nr.	Teilergebnishaushalt		Ergebnis des Haushaltsvorjahres	Ansätze des Haushaltsvorjahres einschl. Nachträge	Ansatz des Haushaltsjahres	Planungsdaten des Haushaltsfolgejahres	Planungsdaten des zweiten Haushaltsfolgejahres	Planungsdaten des dritten Haushaltsfolgejahres
			2022	2023	2024	2025	2026	2027
			in €	in €	in €	in €	in €	in €
E 13	-	Aufwendungen der sozialen Sicherung	0,00	0	0	0	0	0
E 14	-	Sonstige laufenden Aufwendungen	740,42	1.000	600	600	600	600
		<i>56810000 Grundsteuer</i>	<i>740,42</i>	<i>1.000</i>	<i>600</i>	<i>600</i>	<i>600</i>	<i>600</i>
E 15	=	<b>Summe der laufenden Aufwendungen aus Verwaltungstätigkeit (Summe E 9 bis E 14)</b>	<b>12.087,26</b>	<b>10.150</b>	<b>9.400</b>	<b>6.000</b>	<b>4.500</b>	<b>4.300</b>
E 16	=	<b>Laufendes Ergebnis aus Verwaltungstätigkeit (Saldo E 8 und E 15)</b>	<b>-1.943,19</b>	<b>1.850</b>	<b>2.600</b>	<b>6.000</b>	<b>7.500</b>	<b>7.700</b>
E 17	+	Zinserträge und sonstige Finanzerträge	0,00	0	0	0	0	0
E 18	-	Zinsaufwendungen und sonstige Finanzaufwendungen	0,00	0	0	0	0	0
E 19	=	<b>Saldo der Zins -und sonstigen Finanzerträge und -aufwendungen (Saldo E 17 und E 18)</b>	<b>0,00</b>	<b>0</b>	<b>0</b>	<b>0</b>	<b>0</b>	<b>0</b>
E 20	=	<b>Ordentliches Ergebnis (Summe E 16 bis E 19)</b>	<b>-1.943,19</b>	<b>1.850</b>	<b>2.600</b>	<b>6.000</b>	<b>7.500</b>	<b>7.700</b>
E 21		Außerordentliches Ergebnis	0,00	0	0	0	0	0
E 22		Saldo aus internen Leistungsbeziehungen	-882,77	-3.300	-1.000	-1.000	-1.000	-1.000
E 23	=	<b>Jahresergebnis (Jahresüberschuss / Jahresfehlbetrag) des Teilhaushalts (Summe E 20 bis E 22)</b>	<b>-2.825,96</b>	<b>-1.450</b>	<b>1.600</b>	<b>5.000</b>	<b>6.500</b>	<b>6.700</b>

# Teilergebnishaushalt 2024

Gemeinde: 06 OG Girod

Teilhaushalt 01 Zentrale Verwaltung  
Leistung 11430 Bauhof

Ifd. Nr.	Teilergebnishaushalt		Ergebnis des Haushaltsvorjahres	Ansätze des Haushaltsvorjahres einschl. Nachträge	Ansatz des Haushaltsjahres	Planungsdaten des Haushaltsfolgejahres	Planungsdaten des zweiten Haushaltsfolgejahres	Planungsdaten des dritten Haushaltsfolgejahres
			2022	2023	2024	2025	2026	2027
			in €	in €	in €	in €	in €	in €
E 1	+	Steuern und ähnliche Abgaben	0,00	0	0	0	0	0
E 2	+	Zuwendungen, allgemeine Umlagen und sonstige Transfererträge	12.592,82	11.850	11.850	11.750	11.700	11.700
		41442000 Zuweisungen und Zuschüsse für laufende Zwecke vom Land	12.433,82	11.700	11.700	11.700	11.700	11.700
		- Personalkostenzuschuss nach § 27 SchwbAV						
		41510000 Sonderposten aus Zuwendungen	159,00	150	150	50	0	0
E 3	+	Erträge der sozialen Sicherung	0,00	0	0	0	0	0
E 4	+	Öffentlich-rechtliche Leistungsentgelte	0,00	0	0	0	0	0
E 5	+	Privatrechtliche Leistungsentgelte	0,00	0	0	0	0	0
E 6	+	Kostenerstattungen und Kostenumlagen	0,00	0	0	0	0	0
E 7	+	Sonstige laufende Erträge	0,00	0	0	0	0	0
E 8	=	<b>Summe der laufenden Erträge aus Verwaltungstätigkeit (Summe E 1 bis E 7)</b>	<b>12.592,82</b>	<b>11.850</b>	<b>11.850</b>	<b>11.750</b>	<b>11.700</b>	<b>11.700</b>
E 9	-	Personal- und Versorgungsaufwendungen	91.653,77	120.800	126.200	130.620	133.870	137.210
		50221000 Vergütungen	65.933,88	92.500	95.300	98.640	101.100	103.630
		50222000 Leistungszulagen	1.103,68	2.300	2.300	2.380	2.440	2.500
		50320000 Beiträge zur Versorgungskassen für Arbeitnehmer	5.515,06	6.600	6.800	7.040	7.210	7.390
		50420000 Beiträge zur gesetzlichen Sozialversicherung für Arbeitnehmer	13.445,97	18.500	19.700	20.390	20.900	21.420
		50629000 Sonstige	51,12	100	100	100	100	100
		50820000 Zuführungen zu Rückstellungen für nicht genommenen Urlaub, Überstunden u.ä. für Arbeitnehmer	4.844,58	0	0	0	0	0
		50900000 Pauschalierter Lohnsteuer (auch Zahlungen über Knappschaft)	759,48	800	2.000	2.070	2.120	2.170
E 10	-	Aufwendungen für Sach- und Dienstleistungen	7.941,43	12.850	11.650	9.240	9.330	9.430
		52210000 Aufwendungen für Strom	324,79	800	600	620	640	660
		- Lager "Altes Feuerwehrhaus"						
		- Garagen Hügelsstraße						
		52220000 Aufwendungen für Gas	761,76	3.000	2.000	2.060	2.120	2.190
		52230000 Aufwendungen für Wasser/Abwasser	191,92	200	200	210	210	220
		- Hauptstraße 46a, Garagen Hügelsstraße, Hauptstraße 10						
		52260000 Aufwendungen für die Abfallbeseitigung	121,40	150	150	150	160	160
		52313000 Gebäude einschließlich der Bestandteile, die dem Gebäude zuzurechnen sind	354,22	500	500	500	500	500
		52351000 Wartungs- und Instandsetzungskosten	1.623,86	3.000	4.000	2.000	2.000	2.000
		52352000 Betriebs- und Schmierstoffe	1.735,42	2.000	2.000	2.000	2.000	2.000
		52353000 Reifen	0,00	200	200	200	200	200
		52370000 Unterhaltung der Betriebs- und Geschäftsausstattung	947,82	1.000	500	500	500	500
		52380000 Geringwertige Geräte, Ausstattungs-, Ausrüstungs- und sonstige Gebrauchsgegenstände	1.880,24	2.000	1.500	1.000	1.000	1.000
E 11	-	Abschreibungen	3.035,00	3.000	3.000	2.850	2.700	2.650
		53490000 Abschreibungen auf bebaute Grundstücke und grundstücksgleiche Rechte mit sonstigen Gebäuden	1.377,00	1.400	1.400	1.400	1.400	1.400
		53810000 Abschreibungen auf Fahrzeuge	1.125,00	1.100	1.100	1.100	1.100	1.100

# Teilergebnishaushalt 2024

Gemeinde: 06 OG Girod

Teilhaushalt 01 Zentrale Verwaltung  
Leistung 11430 Bauhof

Ifd. Nr.	Teilergebnishaushalt	Ergebnis des Haushaltsvorjahres	Ansätze des Haushaltsvorjahres einschl. Nachträge	Ansatz des Haushaltsjahres	Planungsdaten des Haushaltsfolgejahres	Planungsdaten des zweiten Haushaltsfolgejahres	Planungsdaten des dritten Haushaltsfolgejahres
		2022	2023	2024	2025	2026	2027
		in €	in €	in €	in €	in €	in €
	53850000 Abschreibungen auf die Betriebs- und Geschäftsausstattung	533,00	500	500	350	200	150
E 12	- Zuwendungen, Umlagen und sonstige Transferaufwendungen	0,00	0	0	0	0	0
E 13	- Aufwendungen der sozialen Sicherung	0,00	0	0	0	0	0
E 14	- Sonstige laufenden Aufwendungen	3.506,44	7.720	4.620	4.620	4.620	4.620
	56120000 Aufwendungen für Aus- und Fortbildung, Umschulung	200,00	2.500	200	200	200	200
	<b>Sonderbedarf 2023:</b>						
	- Weiterbildung Baumschnittarbeiten 2.300 €						
	56130000 Aufwendungen für übernommene Reisekosten für Dienstreisen und Dienstgänge	0,00	20	20	20	20	20
	56140000 Aufwendungen für allgemeine Betreuung der Bediensteten	0,00	1.500	1.000	1.000	1.000	1.000
	- arbeitsmedizinische Betreuung						
	56150000 Aufwendungen für Dienst- und Schutzkleidung, persönliche Ausrüstungsgegenstände	534,07	500	500	500	500	500
	56341000 Fermelgebühren	99,96	150	150	150	150	150
	- Diensthandy						
	56390000 Geschäftsaufwendungen / Sonstiges	290,25	500	300	300	300	300
	56412000 Kfz-Versicherungen	1.193,20	1.300	1.300	1.300	1.300	1.300
	56416000 Umlagen an Schadensausgleichskassen	497,96	550	450	450	450	450
	- Beitrag zur Unfallkasse						
	56820000 Kraftfahrzeugsteuer	691,00	700	700	700	700	700
E 15	= Summe der laufenden Aufwendungen aus Verwaltungstätigkeit (Summe E 9 bis E 14)	106.136,64	144.370	145.470	147.330	150.520	153.910
E 16	= Laufendes Ergebnis aus Verwaltungstätigkeit (Saldo E 8 und E 15)	-93.543,82	-132.520	-133.620	-135.580	-138.820	-142.210
E 17	+ Zinserträge und sonstige Finanzerträge	0,00	0	0	0	0	0
E 18	- Zinsaufwendungen und sonstige Finanzaufwendungen	0,00	0	0	0	0	0
E 19	= Saldo der Zins -und sonstigen Finanzerträge und -aufwendungen (Saldo E 17 und E 18)	0,00	0	0	0	0	0
E 20	= Ordentliches Ergebnis (Summe E 16 bis E 19)	-93.543,82	-132.520	-133.620	-135.580	-138.820	-142.210
E 21	Außerordentliches Ergebnis	0,00	0	0	0	0	0
E 22	Saldo aus internen Leistungsbeziehungen	90.607,94	85.000	94.000	94.000	94.000	94.000
E 23	= Jahresergebnis (Jahresüberschuss / Jahresfehlbetrag) des Teilhaushalts (Summe E 20 bis E 22)	-2.935,88	-47.520	-39.620	-41.580	-44.820	-48.210

# Teilfinanzhaushalt 2024

Gemeinde: 06 OG Girod

Teilhaushalt 01 Zentrale Verwaltung  
Leistung 11100 Verwaltungssteuerung

fkd. Nr.	Teilfinanzhaushalt		Ergebnis des Haushaltsvorjahres	Ansätze des Haushaltsvorjahres einschl. Nachträge	Ansatz des Haushaltsjahres	Planungsdaten des Haushaltsfolgejahres	Planungsdaten des zweiten Haushaltsfolgejahres	Planungsdaten des dritten Haushaltsfolgejahres
			2022	2023	2024	2025	2026	2027
			in €	in €	in €	in €	in €	in €
F 1	+	Steuern und ähnliche Abgaben	0,00	0	0	0	0	0
F 2	+	Zuwendungen, allgemeine Umlagen und sonstige Transfereinzahlungen	0,00	0	0	0	0	0
F 3	+	Einzahlungen der sozialen Sicherung	0,00	0	0	0	0	0
F 4	+	Öffentlich-rechtliche Leistungsentgelte	0,00	0	0	0	0	0
F 5	+	Privatrechtliche Leistungsentgelte	0,00	50	50	50	50	50
F 6	+	Kostenerstattungen und Kostenumlagen	0,00	0	0	0	0	0
F 7	+	Sonstige laufende Einzahlungen	0,00	384	125	435	915	305
<b>F 8</b>	<b>=</b>	<b>Summe der laufenden Einzahlungen aus Verwaltungstätigkeit (Summe F 1 bis F 7)</b>	<b>0,00</b>	<b>434</b>	<b>175</b>	<b>485</b>	<b>965</b>	<b>355</b>
F 9	-	Personal- und Versorgungsauszahlungen	21.512,07	20.700	25.900	26.590	27.090	27.600
F 10	-	Auszahlungen für Sach- und Dienstleistungen	1.068,83	4.900	6.800	4.030	4.060	4.110
F 11	-	* nicht besetzt *	0,00	0	0	0	0	0
F 12	-	Zuwendungen, Umlagen und sonstige Transferauszahlungen	2.832,00	400	350	350	350	350
F 13	-	Auszahlungen der sozialen Sicherung	0,00	0	0	0	0	0
F 14	-	Sonstige laufende Auszahlungen	5.491,45	9.068	9.084	9.424	10.784	10.624
<b>F 15</b>	<b>=</b>	<b>Summe der laufenden Auszahlungen aus Verwaltungstätigkeit (Summe F 9 bis F 14)</b>	<b>30.904,35</b>	<b>35.068</b>	<b>42.134</b>	<b>40.394</b>	<b>42.284</b>	<b>42.684</b>
<b>F 16</b>	<b>=</b>	<b>Saldo der laufenden Ein- und Auszahlungen aus Verwaltungstätigkeit</b>	<b>-30.904,35</b>	<b>-34.634</b>	<b>-41.959</b>	<b>-39.909</b>	<b>-41.319</b>	<b>-42.329</b>
F 17	+	Zinseinzahlungen und sonstige Finanzeinzahlungen	0,00	0	0	0	0	0
F 18	-	Zinsauszahlungen und sonstige Finanzauszahlungen	0,00	0	0	0	0	0
<b>F 19</b>	<b>=</b>	<b>Saldo der Zins- und der sonstigen Finanzein- und -auszahlungen</b>	<b>0,00</b>	<b>0</b>	<b>0</b>	<b>0</b>	<b>0</b>	<b>0</b>
<b>F 20</b>	<b>=</b>	<b>Saldo der ordentlichen Ein- und Auszahlungen (Summe F 16 + F 19)</b>	<b>-30.904,35</b>	<b>-34.634</b>	<b>-41.959</b>	<b>-39.909</b>	<b>-41.319</b>	<b>-42.329</b>
F 21		Saldo der außerordentlichen Ein- und Auszahlungen	0,00	0	0	0	0	0
F 22		Saldo der Ein- und Auszahlungen aus internen Leistungsbeziehungen	0,00	-2.100	0	0	0	0
<b>F 23</b>	<b>=</b>	<b>Summe der ordentlichen und außerordentlichen Ein- und Auszahlungen (Summe F 21 + F 22)</b>	<b>-30.904,35</b>	<b>-36.734</b>	<b>-41.959</b>	<b>-39.909</b>	<b>-41.319</b>	<b>-42.329</b>
F 24	+	Einzahlungen aus Investitionszuwendungen	0,00	0	0	0	0	0
F 25	+	Einzahlungen aus Beiträgen und ähnlichen Entgelten	0,00	0	0	0	0	0
F 26	+	Sonstige Investitionseinzahlungen	0,00	0	0	0	0	0
<b>F 27</b>	<b>=</b>	<b>Summe der Einzahlungen aus Investitionstätigkeit (Summe F 24 bis F 26)</b>	<b>0,00</b>	<b>0</b>	<b>0</b>	<b>0</b>	<b>0</b>	<b>0</b>
F 28	-	Auszahlungen für immaterielle Vermögensgegenstände	0,00	0	0	0	0	0
F 29	-	Auszahlungen für Sachanlagen	0,00	0	0	0	0	0
F 30	-	Auszahlungen für Finanzanlagen	0,00	0	0	0	0	0
F 31	-	Sonstige Investitionsauszahlungen	0,00	0	0	0	0	0
<b>F 32</b>	<b>=</b>	<b>Summe der Auszahlungen aus Investitionstätigkeit (Summe F 28 bis F 31)</b>	<b>0,00</b>	<b>0</b>	<b>0</b>	<b>0</b>	<b>0</b>	<b>0</b>
<b>F 33</b>	<b>=</b>	<b>Saldo der Ein- und Auszahlungen aus Investitionstätigkeit (Saldo F 27 und F 32)</b>	<b>0,00</b>	<b>0</b>	<b>0</b>	<b>0</b>	<b>0</b>	<b>0</b>
<b>F 34</b>	<b>=</b>	<b>Finanzmittelüberschuss /-fehlbetrag des Teilhaushalts (Summe F 23 + F 33)</b>	<b>-30.904,35</b>	<b>-36.734</b>	<b>-41.959</b>	<b>-39.909</b>	<b>-41.319</b>	<b>-42.329</b>

# Teilfinanzhaushalt 2024

Gemeinde: 06 OG Girod

Teilhaushalt 01 Zentrale Verwaltung  
Leistung 11140 Gremien

fd. Nr.	Teilfinanzhaushalt		Ergebnis des Haushaltsvorjahres	Ansätze des Haushaltsvorjahres einschl. Nachträge	Ansatz des Haushaltsjahres	Planungsdaten des Haushaltsfolgejahres	Planungsdaten des zweiten Haushaltsfolgejahres	Planungsdaten des dritten Haushaltsfolgejahres
			2022	2023	2024	2025	2026	2027
			in €	in €	in €	in €	in €	in €
F 1	+	Steuern und ähnliche Abgaben	0,00	0	0	0	0	0
F 2	+	Zuwendungen, allgemeine Umlagen und sonstige Transfereinzahlungen	0,00	0	0	0	0	0
F 3	+	Einzahlungen der sozialen Sicherung	0,00	0	0	0	0	0
F 4	+	Öffentlich-rechtliche Leistungsentgelte	0,00	0	0	0	0	0
F 5	+	Privatrechtliche Leistungsentgelte	0,00	0	0	0	0	0
F 6	+	Kostenerstattungen und Kostenumlagen	0,00	0	0	0	0	0
F 7	+	Sonstige laufende Einzahlungen	0,00	0	0	0	0	0
<b>F 8</b>	<b>=</b>	<b>Summe der laufenden Einzahlungen aus Verwaltungstätigkeit (Summe F 1 bis F 7)</b>	<b>0,00</b>	<b>0</b>	<b>0</b>	<b>0</b>	<b>0</b>	<b>0</b>
F 9	-	Personal- und Versorgungsauszahlungen	1.790,00	1.800	2.500	2.500	2.500	2.500
F 10	-	Auszahlungen für Sach- und Dienstleistungen	0,00	300	0	0	0	0
F 11	-	* nicht besetzt *	0,00	0	0	0	0	0
F 12	-	Zuwendungen, Umlagen und sonstige Transferauszahlungen	0,00	0	0	0	0	0
F 13	-	Auszahlungen der sozialen Sicherung	0,00	0	0	0	0	0
F 14	-	Sonstige laufende Auszahlungen	453,40	1.650	1.800	1.800	1.800	1.800
<b>F 15</b>	<b>=</b>	<b>Summe der laufenden Auszahlungen aus Verwaltungstätigkeit (Summe F 9 bis F 14)</b>	<b>2.243,40</b>	<b>3.750</b>	<b>4.300</b>	<b>4.300</b>	<b>4.300</b>	<b>4.300</b>
<b>F 16</b>	<b>=</b>	<b>Saldo der laufenden Ein- und Auszahlungen aus Verwaltungstätigkeit</b>	<b>-2.243,40</b>	<b>-3.750</b>	<b>-4.300</b>	<b>-4.300</b>	<b>-4.300</b>	<b>-4.300</b>
F 17	+	Zinseinzahlungen und sonstige Finanzeinzahlungen	0,00	0	0	0	0	0
F 18	-	Zinsauszahlungen und sonstige Finanzauszahlungen	0,00	0	0	0	0	0
<b>F 19</b>	<b>=</b>	<b>Saldo der Zins- und der sonstigen Finanzein- und -auszahlungen</b>	<b>0,00</b>	<b>0</b>	<b>0</b>	<b>0</b>	<b>0</b>	<b>0</b>
<b>F 20</b>	<b>=</b>	<b>Saldo der ordentlichen Ein- und Auszahlungen (Summe F 16 + F 19)</b>	<b>-2.243,40</b>	<b>-3.750</b>	<b>-4.300</b>	<b>-4.300</b>	<b>-4.300</b>	<b>-4.300</b>
F 21		Saldo der außerordentlichen Ein- und Auszahlungen	0,00	0	0	0	0	0
F 22		Saldo der Ein- und Auszahlungen aus internen Leistungsbeziehungen	0,00	0	0	0	0	0
<b>F 23</b>	<b>=</b>	<b>Summe der ordentlichen und außerordentlichen Ein- und Auszahlungen (Summe F 21 + F 22)</b>	<b>-2.243,40</b>	<b>-3.750</b>	<b>-4.300</b>	<b>-4.300</b>	<b>-4.300</b>	<b>-4.300</b>
F 24	+	Einzahlungen aus Investitionszuwendungen	0,00	0	0	0	0	0
F 25	+	Einzahlungen aus Beiträgen und ähnlichen Entgelten	0,00	0	0	0	0	0
F 26	+	Sonstige Investitionseinzahlungen	0,00	0	0	0	0	0
<b>F 27</b>	<b>=</b>	<b>Summe der Einzahlungen aus Investitionstätigkeit (Summe F 24 bis F 26)</b>	<b>0,00</b>	<b>0</b>	<b>0</b>	<b>0</b>	<b>0</b>	<b>0</b>
F 28	-	Auszahlungen für immaterielle Vermögensgegenstände	0,00	0	0	0	0	0
F 29	-	Auszahlungen für Sachanlagen	6.876,76	0	0	0	0	0
F 30	-	Auszahlungen für Finanzanlagen	0,00	0	0	0	0	0
F 31	-	Sonstige Investitionsauszahlungen	0,00	0	0	0	0	0
<b>F 32</b>	<b>=</b>	<b>Summe der Auszahlungen aus Investitionstätigkeit (Summe F 28 bis F 31)</b>	<b>6.876,76</b>	<b>0</b>	<b>0</b>	<b>0</b>	<b>0</b>	<b>0</b>
<b>F 33</b>	<b>=</b>	<b>Saldo der Ein- und Auszahlungen aus Investitionstätigkeit (Saldo F 27 und F 32)</b>	<b>-6.876,76</b>	<b>0</b>	<b>0</b>	<b>0</b>	<b>0</b>	<b>0</b>
<b>F 34</b>	<b>=</b>	<b>Finanzmittelüberschuss /-fehlbetrag des Teilhaushalts (Summe F 23 + F 33)</b>	<b>-9.120,16</b>	<b>-3.750</b>	<b>-4.300</b>	<b>-4.300</b>	<b>-4.300</b>	<b>-4.300</b>



# Teilfinanzhaushalt 2024

Gemeinde: 06 OG Girod

Teilhaushalt 01 Zentrale Verwaltung  
Leistung 11420 Liegenschaften

fkd. Nr.	Teilfinanzhaushalt		Ergebnis des Haushaltsvorjahres	Ansätze des Haushaltsvorjahres einschl. Nachträge	Ansatz des Haushaltsjahres	Planungsdaten des Haushaltsfolgejahres	Planungsdaten des zweiten Haushaltsfolgejahres	Planungsdaten des dritten Haushaltsfolgejahres
			2022	2023	2024	2025	2026	2027
			in €	in €	in €	in €	in €	in €
F 1	+	Steuern und ähnliche Abgaben	0,00	0	0	0	0	0
F 2	+	Zuwendungen, allgemeine Umlagen und sonstige Transfereinzahlungen	0,00	0	0	0	0	0
F 3	+	Einzahlungen der sozialen Sicherung	0,00	0	0	0	0	0
F 4	+	Öffentlich-rechtliche Leistungsentgelte	0,00	0	0	0	0	0
F 5	+	Privatrechtliche Leistungsentgelte	9.237,22	12.000	12.000	12.000	12.000	12.000
F 6	+	Kostenerstattungen und Kostenumlagen	320,00	0	0	0	0	0
F 7	+	Sonstige laufende Einzahlungen	0,00	0	0	0	0	0
<b>F 8</b>	<b>=</b>	<b>Summe der laufenden Einzahlungen aus Verwaltungstätigkeit (Summe F 1 bis F 7)</b>	<b>9.557,22</b>	<b>12.000</b>	<b>12.000</b>	<b>12.000</b>	<b>12.000</b>	<b>12.000</b>
F 9	-	Personal- und Versorgungsauszahlungen	0,00	0	0	0	0	0
F 10	-	Auszahlungen für Sach- und Dienstleistungen	7.135,13	4.750	4.400	3.400	3.400	3.400
F 11	-	* nicht besetzt *	0,00	0	0	0	0	0
F 12	-	Zuwendungen, Umlagen und sonstige Transferauszahlungen	2.400,00	2.400	2.400	0	0	0
F 13	-	Auszahlungen der sozialen Sicherung	0,00	0	0	0	0	0
F 14	-	Sonstige laufende Auszahlungen	740,42	1.000	600	600	600	600
<b>F 15</b>	<b>=</b>	<b>Summe der laufenden Auszahlungen aus Verwaltungstätigkeit (Summe F 9 bis F 14)</b>	<b>10.275,55</b>	<b>8.150</b>	<b>7.400</b>	<b>4.000</b>	<b>4.000</b>	<b>4.000</b>
<b>F 16</b>	<b>=</b>	<b>Saldo der laufenden Ein- und Auszahlungen aus Verwaltungstätigkeit</b>	<b>-718,33</b>	<b>3.850</b>	<b>4.600</b>	<b>8.000</b>	<b>8.000</b>	<b>8.000</b>
F 17	+	Zinseinzahlungen und sonstige Finanzeinzahlungen	0,00	0	0	0	0	0
F 18	-	Zinsauszahlungen und sonstige Finanzauszahlungen	0,00	0	0	0	0	0
<b>F 19</b>	<b>=</b>	<b>Saldo der Zins- und der sonstigen Finanzein- und -auszahlungen</b>	<b>0,00</b>	<b>0</b>	<b>0</b>	<b>0</b>	<b>0</b>	<b>0</b>
<b>F 20</b>	<b>=</b>	<b>Saldo der ordentlichen Ein- und Auszahlungen (Summe F 16 + F 19)</b>	<b>-718,33</b>	<b>3.850</b>	<b>4.600</b>	<b>8.000</b>	<b>8.000</b>	<b>8.000</b>
<b>F 21</b>		<b>Saldo der außerordentlichen Ein- und Auszahlungen</b>	<b>0,00</b>	<b>0</b>	<b>0</b>	<b>0</b>	<b>0</b>	<b>0</b>
<b>F 22</b>		<b>Saldo der Ein- und Auszahlungen aus internen Leistungsbeziehungen</b>	<b>-882,77</b>	<b>-3.300</b>	<b>-1.000</b>	<b>-1.000</b>	<b>-1.000</b>	<b>-1.000</b>
<b>F 23</b>		<b>Summe der ordentlichen und außerordentlichen Ein- und Auszahlungen (Summe F 21 + F 22)</b>	<b>-1.601,10</b>	<b>550</b>	<b>3.600</b>	<b>7.000</b>	<b>7.000</b>	<b>7.000</b>
F 24	+	Einzahlungen aus Investitionszuwendungen	0,00	0	0	0	0	0
F 25	+	Einzahlungen aus Beiträgen und ähnlichen Entgelten	0,00	0	0	0	0	0
F 26	+	Sonstige Investitionseinzahlungen	0,00	0	0	0	0	0
<b>F 27</b>	<b>=</b>	<b>Summe der Einzahlungen aus Investitionstätigkeit (Summe F 24 bis F 26)</b>	<b>0,00</b>	<b>0</b>	<b>0</b>	<b>0</b>	<b>0</b>	<b>0</b>
F 28	-	Auszahlungen für immaterielle Vermögensgegenstände	0,00	0	0	0	0	0
F 29	-	Auszahlungen für Sachanlagen	0,00	2.000	2.000	2.000	2.000	2.000
F 30	-	Auszahlungen für Finanzanlagen	0,00	0	0	0	0	0
F 31	-	Sonstige Investitionsauszahlungen	0,00	0	0	0	0	0
<b>F 32</b>	<b>=</b>	<b>Summe der Auszahlungen aus Investitionstätigkeit (Summe F 28 bis F 31)</b>	<b>0,00</b>	<b>2.000</b>	<b>2.000</b>	<b>2.000</b>	<b>2.000</b>	<b>2.000</b>
<b>F 33</b>	<b>=</b>	<b>Saldo der Ein- und Auszahlungen aus Investitionstätigkeit (Saldo F 27 und F 32)</b>	<b>0,00</b>	<b>-2.000</b>	<b>-2.000</b>	<b>-2.000</b>	<b>-2.000</b>	<b>-2.000</b>
<b>F 34</b>	<b>=</b>	<b>Finanzmittelüberschuss /-fehlbetrag des Teilhaushalts (Summe F 23 + F 33)</b>	<b>-1.601,10</b>	<b>-1.450</b>	<b>1.600</b>	<b>5.000</b>	<b>5.000</b>	<b>5.000</b>

# Teilfinanzhaushalt 2024

Gemeinde: 06 OG Girod

Teilhaushalt 01 Zentrale Verwaltung  
Leistung 11430 Bauhof

fkd. Nr.	Teilfinanzhaushalt		Ergebnis des Haushaltsvorjahres	Ansätze des Haushaltsvorjahres einschl. Nachträge	Ansatz des Haushaltsjahres	Planungsdaten des Haushaltsfolgejahres	Planungsdaten des zweiten Haushaltsfolgejahres	Planungsdaten des dritten Haushaltsfolgejahres
			2022	2023	2024	2025	2026	2027
			in €	in €	in €	in €	in €	in €
F 1	+	Steuern und ähnliche Abgaben	0,00	0	0	0	0	0
F 2	+	Zuwendungen, allgemeine Umlagen und sonstige Transfereinzahlungen	12.433,82	11.700	11.700	11.700	11.700	11.700
F 3	+	Einzahlungen der sozialen Sicherung	0,00	0	0	0	0	0
F 4	+	Öffentlich-rechtliche Leistungsentgelte	0,00	0	0	0	0	0
F 5	+	Privatrechtliche Leistungsentgelte	0,00	0	0	0	0	0
F 6	+	Kostenerstattungen und Kostenumlagen	0,00	0	0	0	0	0
F 7	+	Sonstige laufende Einzahlungen	0,00	0	0	0	0	0
<b>F 8</b>	<b>=</b>	<b>Summe der laufenden Einzahlungen aus Verwaltungstätigkeit (Summe F 1 bis F 7)</b>	<b>12.433,82</b>	<b>11.700</b>	<b>11.700</b>	<b>11.700</b>	<b>11.700</b>	<b>11.700</b>
F 9	-	Personal- und Versorgungsauszahlungen	86.809,19	120.800	126.200	130.620	133.870	137.210
F 10	-	Auszahlungen für Sach- und Dienstleistungen	9.004,39	12.850	11.650	9.240	9.330	9.430
F 11	-	* nicht besetzt *	0,00	0	0	0	0	0
F 12	-	Zuwendungen, Umlagen und sonstige Transferauszahlungen	0,00	0	0	0	0	0
F 13	-	Auszahlungen der sozialen Sicherung	0,00	0	0	0	0	0
F 14	-	Sonstige laufende Auszahlungen	3.630,74	7.720	4.620	4.620	4.620	4.620
<b>F 15</b>	<b>=</b>	<b>Summe der laufenden Auszahlungen aus Verwaltungstätigkeit (Summe F 9 bis F 14)</b>	<b>99.444,32</b>	<b>141.370</b>	<b>142.470</b>	<b>144.480</b>	<b>147.820</b>	<b>151.260</b>
<b>F 16</b>	<b>=</b>	<b>Saldo der laufenden Ein- und Auszahlungen aus Verwaltungstätigkeit</b>	<b>-87.010,50</b>	<b>-129.670</b>	<b>-130.770</b>	<b>-132.780</b>	<b>-136.120</b>	<b>-139.560</b>
F 17	+	Zinseinzahlungen und sonstige Finanzeinzahlungen	0,00	0	0	0	0	0
F 18	-	Zinsauszahlungen und sonstige Finanzauszahlungen	0,00	0	0	0	0	0
<b>F 19</b>	<b>=</b>	<b>Saldo der Zins- und der sonstigen Finanzein- und -auszahlungen</b>	<b>0,00</b>	<b>0</b>	<b>0</b>	<b>0</b>	<b>0</b>	<b>0</b>
<b>F 20</b>	<b>=</b>	<b>Saldo der ordentlichen Ein- und Auszahlungen (Summe F 16 + F 19)</b>	<b>-87.010,50</b>	<b>-129.670</b>	<b>-130.770</b>	<b>-132.780</b>	<b>-136.120</b>	<b>-139.560</b>
<b>F 21</b>		<b>Saldo der außerordentlichen Ein- und Auszahlungen</b>	<b>0,00</b>	<b>0</b>	<b>0</b>	<b>0</b>	<b>0</b>	<b>0</b>
<b>F 22</b>		<b>Saldo der Ein- und Auszahlungen aus internen Leistungsbeziehungen</b>	<b>90.607,94</b>	<b>85.000</b>	<b>94.000</b>	<b>94.000</b>	<b>94.000</b>	<b>94.000</b>
<b>F 23</b>		<b>Summe der ordentlichen und außerordentlichen Ein- und Auszahlungen (Summe F 21 + F 22)</b>	<b>3.597,44</b>	<b>-44.670</b>	<b>-36.770</b>	<b>-38.780</b>	<b>-42.120</b>	<b>-45.560</b>
F 24	+	Einzahlungen aus Investitionszuwendungen	0,00	0	0	0	0	0
F 25	+	Einzahlungen aus Beiträgen und ähnlichen Entgelten	0,00	0	0	0	0	0
F 26	+	Sonstige Investitionseinzahlungen	0,00	0	0	0	0	0
<b>F 27</b>	<b>=</b>	<b>Summe der Einzahlungen aus Investitionstätigkeit (Summe F 24 bis F 26)</b>	<b>0,00</b>	<b>0</b>	<b>0</b>	<b>0</b>	<b>0</b>	<b>0</b>
F 28	-	Auszahlungen für immaterielle Vermögensgegenstände	0,00	0	0	0	0	0
F 29	-	Auszahlungen für Sachanlagen	0,00	0	0	0	0	0
F 30	-	Auszahlungen für Finanzanlagen	0,00	0	0	0	0	0
F 31	-	Sonstige Investitionsauszahlungen	0,00	0	0	0	0	0
<b>F 32</b>	<b>=</b>	<b>Summe der Auszahlungen aus Investitionstätigkeit (Summe F 28 bis F 31)</b>	<b>0,00</b>	<b>0</b>	<b>0</b>	<b>0</b>	<b>0</b>	<b>0</b>
<b>F 33</b>	<b>=</b>	<b>Saldo der Ein- und Auszahlungen aus Investitionstätigkeit (Saldo F 27 und F 32)</b>	<b>0,00</b>	<b>0</b>	<b>0</b>	<b>0</b>	<b>0</b>	<b>0</b>
<b>F 34</b>	<b>=</b>	<b>Finanzmittelüberschuss /-fehlbetrag des Teilhaushalts (Summe F 23 + F 33)</b>	<b>3.597,44</b>	<b>-44.670</b>	<b>-36.770</b>	<b>-38.780</b>	<b>-42.120</b>	<b>-45.560</b>

# Investitionsübersicht 2024

Gemeinde: 06 OG Girod

Teilhaushalt 01 Zentrale Verwaltung  
Leistung 11100 Verwaltungssteuerung

	bis einschl. des Haushaltsvorjahres bereitgestellte Mittel	Ansatz des Haushaltsjahres	Planungsdaten des Haushaltsfolgejahres	Planungsdaten des zweiten Haushaltsfolgejahres	Planungsdaten des dritten Haushaltsfolgejahres	Planungsdaten der weiteren Haushaltsfolgejahre bis zum Abschluss der Maßnahme	Gesamtein-/auszahlungen (über den Gesamtzeitraum der Maßnahme)
	in €	2024 in €	2025 in €	2026 in €	2027 in €	in €	in €
<b>11100-0000 Allgemeine Ersatz- und Ergänzungsbeschaffungen</b>							
Summe der Einzahlungen aus Investitionstätigkeit	0,00	0	0	0	0	0	0,00
Summe der Auszahlungen aus Investitionstätigkeit	1.213,15	0	0	0	0	0	1.000,00
78159000 Investitionszuwendungen an den sonstigen privaten Bereich	1.213,15	0	0	0	0	0	1.000,00
darunter:							
mit Verpflichtungsermächtigungen in Vorjahren bereits gebunden	-----	0	0	0	0	0	-----
Verpflichtungsermächtigungen	-----	-----	0	0	0	0	-----
<b>Saldo der Ein- und Auszahlungen aus Investitionstätigkeit</b>	<b>-1.213,15</b>	<b>0</b>	<b>0</b>	<b>0</b>	<b>0</b>	<b>0</b>	<b>-1.000,00</b>

# Investitionsübersicht 2024

Gemeinde: 06 OG Girod

Teilhaushalt 01 Zentrale Verwaltung

Leistung 11140 Gremien

	bis einschl. des Haushaltsvorjahres bereitgestellte Mittel	Ansatz des Haushaltsjahres	Planungsdaten des Haushaltsfolgejahres	Planungsdaten des zweiten Haushaltsfolgejahres	Planungsdaten des dritten Haushaltsfolgejahres	Planungsdaten der weiteren Haushaltsfolgejahre bis zum Abschluss der Maßnahme	Gesamtein-/auszahlungen (über den Gesamtzeitraum der Maßnahme)
	in €	2024 in €	2025 in €	2026 in €	2027 in €	in €	in €
<b>11140-0001 Einrichtung des digitalen Sitzungsdienstes</b>							
Summe der Einzahlungen aus Investitionstätigkeit	0,00	0	0	0	0	0	0,00
Summe der Auszahlungen aus Investitionstätigkeit	12.794,20	0	0	0	0	0	12.794,00
78572000 Geschäftsausstattung (unterhalb 1.000,00 Euro)	12.794,20	0	0	0	0	0	12.794,00
<i>iPads für digitale Ratsarbeit / RIS</i>							
darunter:							
mit Verpflichtungsermächtigungen in Vorjahren bereits gebunden	-----	0	0	0	0	0	-----
Verpflichtungsermächtigungen	-----	-----	0	0	0	0	-----
<b>Saldo der Ein- und Auszahlungen aus Investitionstätigkeit</b>	<b>-12.794,20</b>	<b>0</b>	<b>0</b>	<b>0</b>	<b>0</b>	<b>0</b>	<b>-12.794,00</b>

# Investitionsübersicht 2024

Gemeinde: 06 OG Girod

Teilhaushalt 01 Zentrale Verwaltung  
Leistung 11420 Liegenschaften

	bis einschl. des Haushalts- vorjahres bereitgestellte Mittel	Ansatz des Haushalts- jahres	Planungs- daten des Haushalts- folgejahres	Planungs- daten des zweiten Haushalts- folgejahres	Planungs- daten des dritten Haushalts- folgejahres	Planungs- daten der weiteren Haushalts- folgejahre bis zum Abschluss der Maßnahme	Gesamtein-/ auszahlungen (über den Gesamtzeitraum der Maßnahme)
	in €	2024 in €	2025 in €	2026 in €	2027 in €	in €	in €
<b>11420-0001 Allgemeiner Grunderwerb</b>							
Summe der Einzahlungen aus Investitionstätigkeit	474.686,00	0	0	0	0	0	414.686,00
68510000 Einzahlungen für unbebaute Grundstücke und grundstücksgleiche Rechte	474.686,00	0	0	0	0	0	414.686,00
Summe der Auszahlungen aus Investitionstätigkeit	6.531,82	2.000	2.000	2.000	2.000	0	14.532,00
78510000 Auszahlungen für unbebaute Grundstücke und grundstücksgleiche Rechte	6.531,82	2.000	2.000	2.000	2.000	0	14.532,00
darunter:							
mit Verpflichtungsermächtigungen in Vorjahren bereits gebunden	-----	0	0	0	0	0	-----
Verpflichtungsermächtigungen	-----	-----	0	0	0	0	-----
<b>Saldo der Ein- und Auszahlungen aus Investitionstätigkeit</b>	<b>468.154,18</b>	<b>-2.000</b>	<b>-2.000</b>	<b>-2.000</b>	<b>-2.000</b>	<b>0</b>	<b>400.154,00</b>

# Investitionsübersicht 2024

Gemeinde: 06 OG Girod

Teilhaushalt 01 Zentrale Verwaltung  
Leistung 11430 Bauhof

	bis einschl. des Haushaltsvorjahres bereitgestellte Mittel	Ansatz des Haushaltsjahres	Planungsdaten des Haushaltsfolgejahres	Planungsdaten des zweiten Haushaltsfolgejahres	Planungsdaten des dritten Haushaltsfolgejahres	Planungsdaten der weiteren Haushaltsfolgejahre bis zum Abschluss der Maßnahme	Gesamtein-/auszahlungen (über den Gesamtzeitraum der Maßnahme)
	in €	2024 in €	2025 in €	2026 in €	2027 in €	in €	in €
<b>11430-0000 Allgemeine Ersatz- und Ergänzungsbeschaffungen</b>							
Summe der Einzahlungen aus Investitionstätigkeit	0,00	0	0	0	0	0	0,00
Summe der Auszahlungen aus Investitionstätigkeit	23.551,08	0	0	0	0	0	23.551,00
78560000 Auszahlungen für Fahrzeuge, Maschinen und technische Anlagen	16.759,00	0	0	0	0	0	16.759,00
2020: Anschaffung Schüttgutschaufel 3.000 €							
78571000 Auszahlungen für bewegliche Sachen des Anlagevermögens oberhalb der Wertgrenze i.H.v. 1.000,00 Euro	6.792,08	0	0	0	0	0	6.792,00
Maßnahme auf spätere Jahre verschoben							
darunter:							
mit Verpflichtungsermächtigungen in Vorjahren bereits gebunden	----	0	0	0	0	0	----
Verpflichtungsermächtigungen	----	----	0	0	0	0	----
<b>Saldo der Ein- und Auszahlungen aus Investitionstätigkeit</b>	<b>-23.551,08</b>	<b>0</b>	<b>0</b>	<b>0</b>	<b>0</b>	<b>0</b>	<b>-23.551,00</b>

# Teilhaushalt 2

- Schule und Kultur, Soziales und Jugend,  
Gesundheit und Sport -

- Vorbericht
- Teilergebnis- und Teilfinanzhaushalt
- produktorientierter Teilhaushalt
- Teilinvestitionshaushalt

Der Teilhaushalt 2 umfasst die folgenden Produkte:

### **28100 Heimat- und sonstige Kulturpflege**

Produktbeschreibung:	Durchführung und Förderung von Heimatfesten, Kulturveranstaltungen und Kulturförderung
Ziele:	Brauchtumpflege und Bereitstellung von kulturellen Angeboten
Zielgruppen:	EinwohnerInnen, Vereine, BesucherInnen
Auftragsgrundlagen:	Ratsbeschlüsse
Produktverantwortung:	Ortsbürgermeister

### **36520 Kindertagesstätten, Kindergärten, Spiel- und Lernstuben**

Produktbeschreibung:	Unterhaltung und Bewirtschaftung von Kindergärten
Ziele:	Förderung der Vereinbarkeit von Familie und Beruf
Zielgruppen:	Familien
Auftragsgrundlagen:	Gesetze, Ratsbeschlüsse
Produktverantwortung:	Ortsbürgermeister

### **36600 Einrichtungen der Jugendarbeit**

Produktbeschreibung:	Unterhaltung und Bewirtschaftung der Spielplätze, Jugendräume, Jugendzeltplätze und -feriendörfer
Ziele:	Attraktive und sinnvolle Freizeitgestaltung für Kinder und Jugendliche
Zielgruppen:	Kinder und Jugendliche, Familien, Vereine
Auftragsgrundlagen:	Gesetze, Ratsbeschlüsse, Vereinbarungen
Produktverantwortung:	Ortsbürgermeister

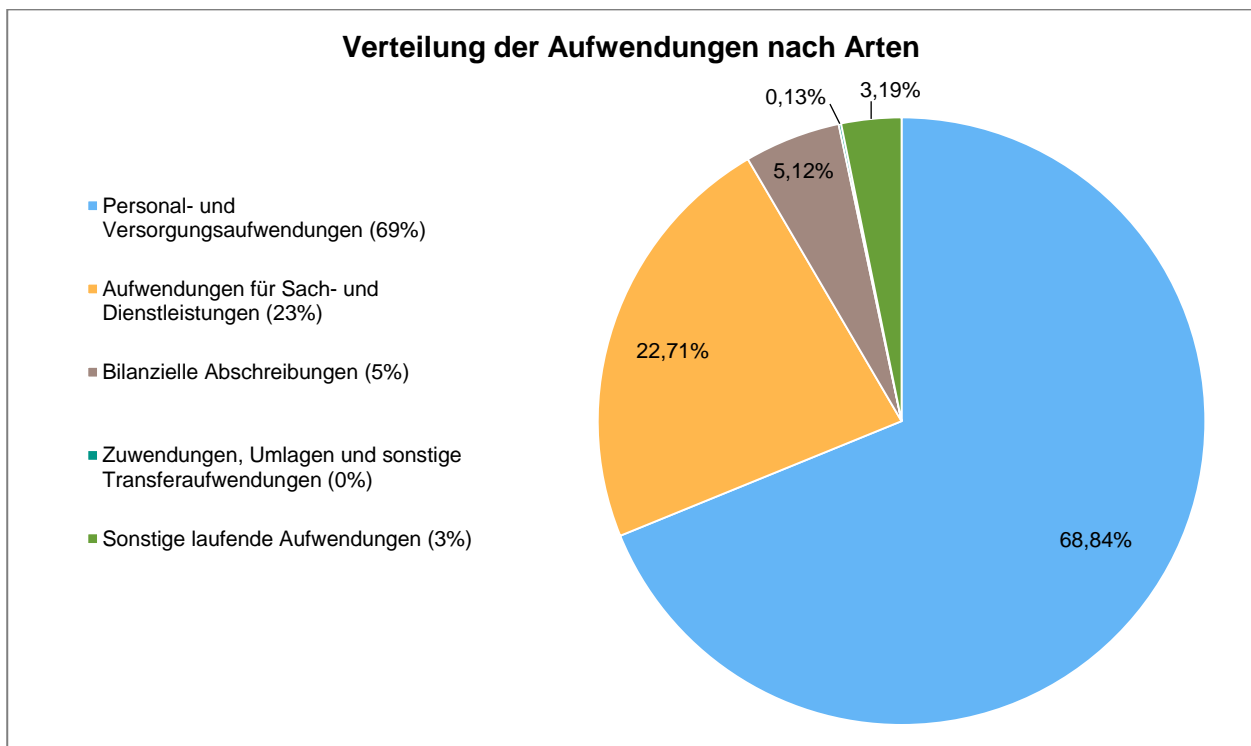
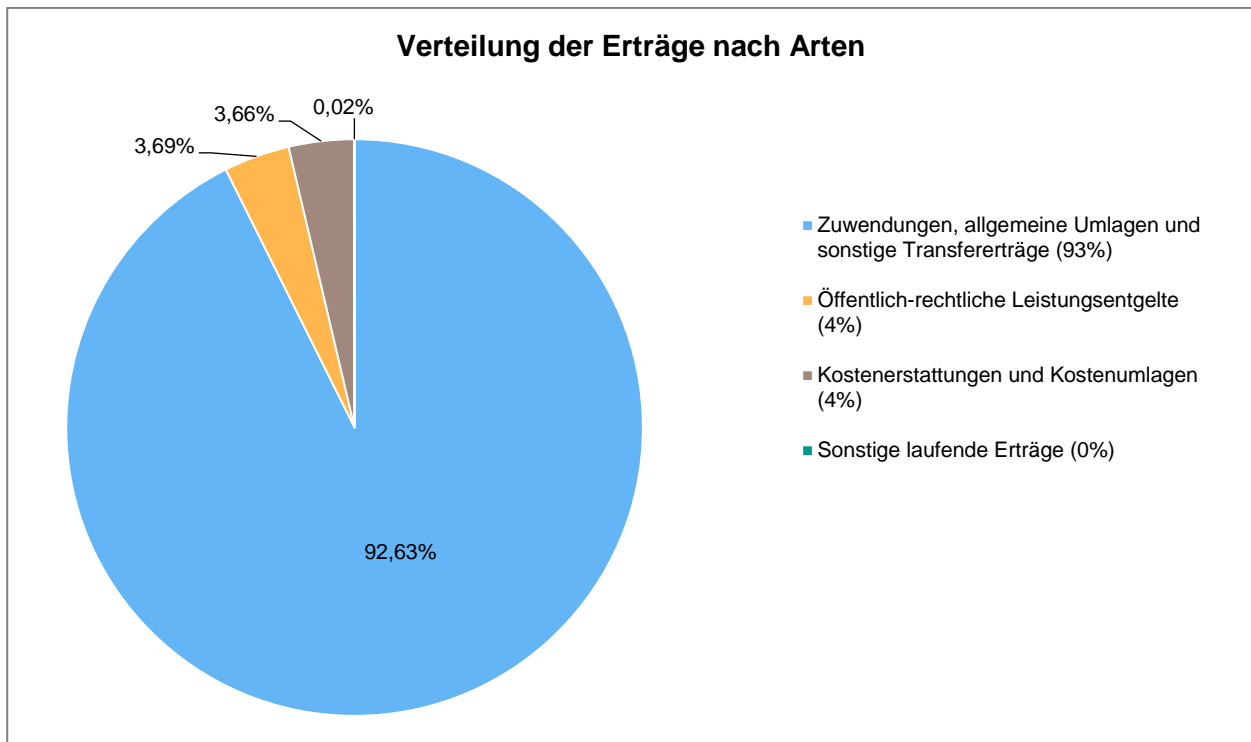
### **42410 Kommunale Sportstätten und Bäder**

Produktbeschreibung:	Unterhaltung und Bewirtschaftung der gemeindlichen Sportstätten
Ziele:	Förderung des Breitensports
Zielgruppen:	EinwohnerInnen, Vereine, Schulen
Auftragsgrundlagen:	Daseinsvorsorge, Ratsbeschlüsse
Produktverantwortung:	Ortsbürgermeister

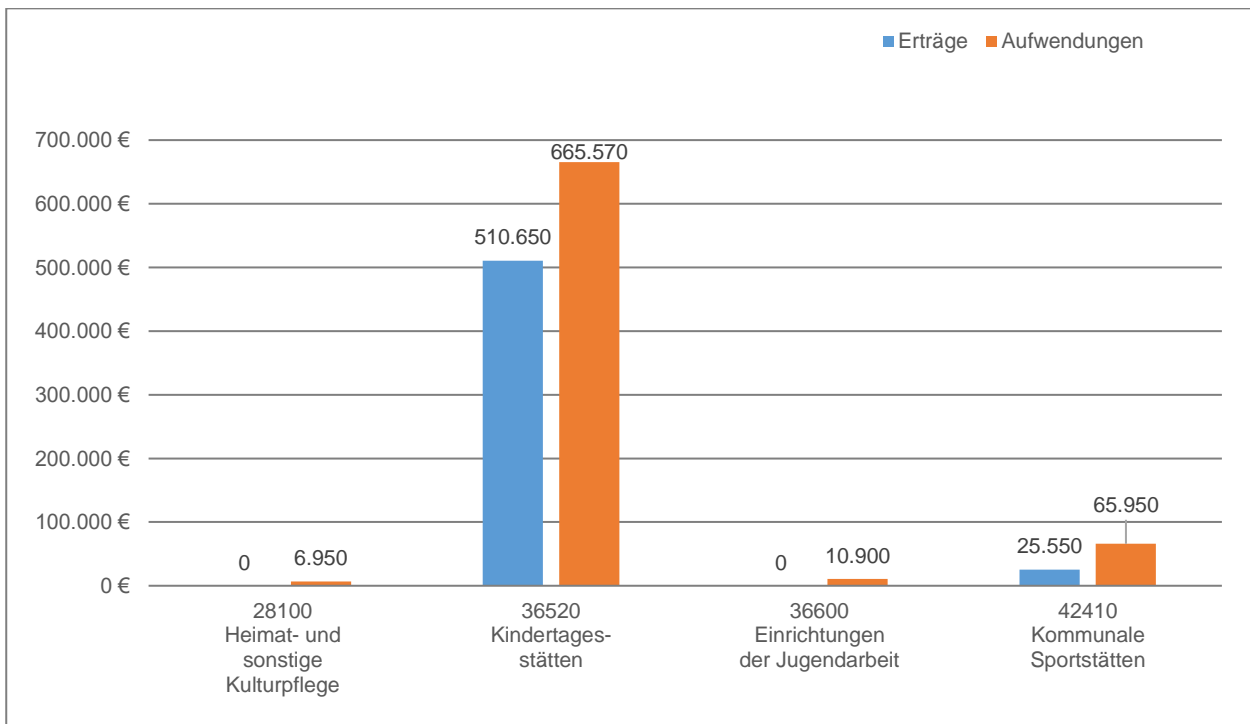


# 1 Teilergebnishaushalt

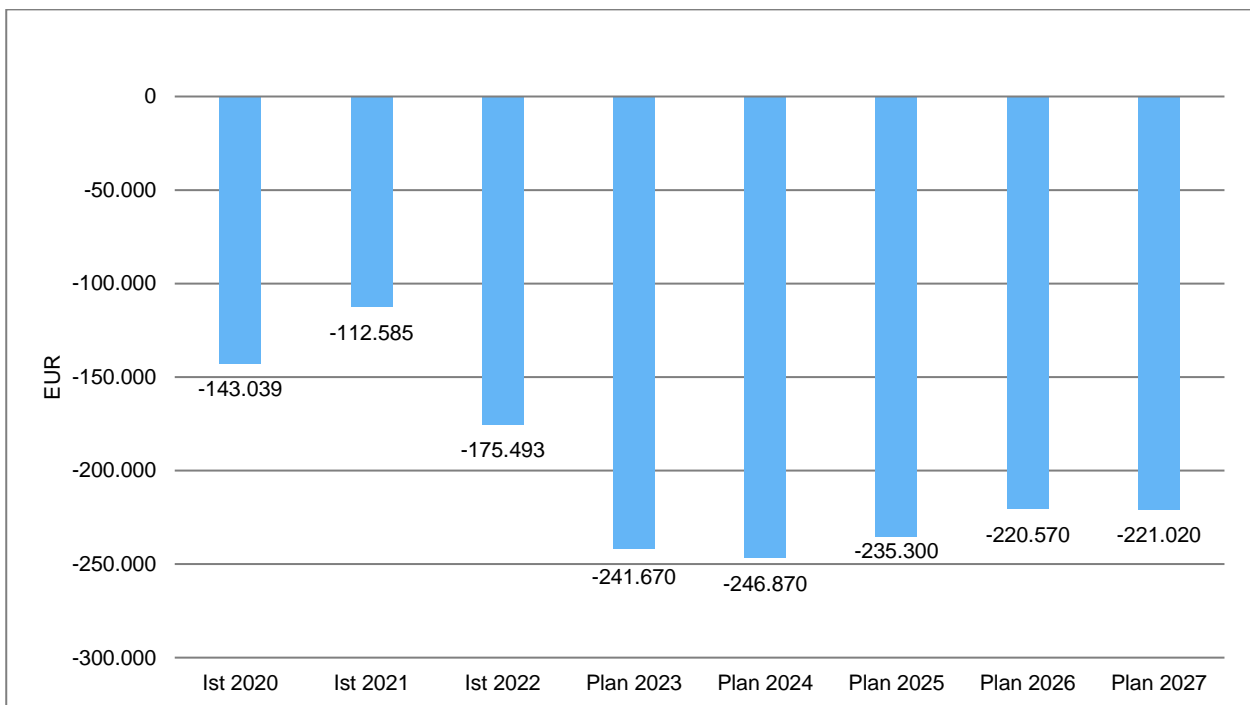
## 1.1 Übersicht über die Erträge und Aufwendungen im Teilhaushalt (ohne ILV)



## 1.2 Produktübersicht (ohne ILV)



## 1.3 Entwicklung der Jahresergebnisse (einschl. Saldo aus ILV)



## 2 Teilfinanzhaushalt

Im Teilfinanzhaushalt werden neben den Ein- und Auszahlungen nach dem Kassenwirksamkeitsprinzip die investiven Ein- und Auszahlungen dargestellt. Von den Planansätzen her stehen den Ein- und Auszahlungen die entsprechenden Erträge und Aufwendungen im Ergebnishaushalt gegenüber, so dass nicht nochmals auf die Zahlungsströme eingegangen wird. Dargestellt werden daher nur Ein- und Auszahlungen im Rahmen der Investitionstätigkeit.

Insgesamt sind im Jahr 2024 im Teilhaushalt 2 Investitionseinzahlungen in Höhe von 83.000 Euro zu veranschlagen.

Diese verteilen sich wie folgt:

<b>Einzahlungen aus Investitionszuwendungen</b>	<b>83.000 Euro</b>
• Investitionszuwendungen vom Land	83.000 Euro

Auszahlungen aus Investitionstätigkeit werden in Höhe von 889.000 Euro ausgewiesen, dies entspricht einer Veränderung gegenüber dem Vorjahr um 509.000 Euro.

Die veranschlagten Haushaltsmittel verteilen sich wie folgt:

<b>Auszahlungen für Sachanlagen</b>	<b>889.000 Euro</b>
• Auszahlungen für Baumaßnahmen	889.000 Euro

Die einzelnen Investitionen und Investitionsförderungsmaßnahmen sind in der Investitionsübersicht zu diesem Teilhaushalt dargestellt, daher unterbleibt an dieser Stelle eine Einzeldarstellung aller veranschlagten Projekte.

Der Finanzmittelfehlbetrag dieses Teilhaushalts beträgt -1.026.220 Euro (F 34).

# Teilergebnishaushalt 2024

Gemeinde: 06 OG Girod

## Teilhaushalt 02 Schule und Kultur, Soziales und Jugend, Gesundheit und Sport

Ifd. Nr.	Teilergebnishaushalt		Ergebnis des Haushaltsvorjahres	Ansätze des Haushaltsvorjahres einschl. Nachträge	Ansatz des Haushaltsjahres	Planungsdaten des Haushaltsfolgejahres	Planungsdaten des zweiten Haushaltsfolgejahres	Planungsdaten des dritten Haushaltsfolgejahres
			2022	2023	2024	2025	2026	2027
			in €	in €	in €	in €	in €	in €
E 1	+	Steuern und ähnliche Abgaben	0,00	0	0	0	0	0
E 2	+	Zuwendungen, allgemeine Umlagen und sonstige Transfererträge	300.165,54	411.700	<b>496.700</b>	503.200	528.200	539.250
		41442000 Zuweisungen und Zuschüsse für laufende Zwecke vom Land	661,03	0	0	0	0	0
		41443000 Zuweisungen und Zuschüsse für laufende Zwecke von Gemeinden und Gemeindeverbänden	287.772,51	400.000	<b>485.000</b>	491.500	516.500	529.500
		41510000 Sonderposten aus Zuwendungen	11.732,00	11.700	<b>11.700</b>	11.700	11.700	9.750
E 3	+	Erträge der sozialen Sicherung	0,00	0	0	0	0	0
E 4	+	Öffentlich-rechtliche Leistungsentgelte	16.002,00	19.800	<b>19.800</b>	19.800	19.800	19.800
		43210000 Entgelte für die Benutzung von öffentlichen Einrichtungen und für wirtschaftliche Dienstleistungen	8.760,00	3.600	<b>3.600</b>	3.600	3.600	3.600
		43400000 Beteiligung Essenskosten	7.242,00	16.200	<b>16.200</b>	16.200	16.200	16.200
E 5	+	Privatrechtliche Leistungsentgelte	0,00	0	0	0	0	0
E 6	+	Kostenerstattungen und Kostenumlagen	27.642,49	24.600	<b>19.600</b>	19.600	19.600	19.600
		44243000 Kostenerstattungen und Kostenumlagen von Gemeinden und Gemeindeverbänden	27.642,49	24.600	<b>19.600</b>	19.600	19.600	19.600
E 7	+	Sonstige laufende Erträge	14.431,87	100	<b>100</b>	100	100	100
		46290000 Weitere sonstige laufende Erträge / Sonstige	0,00	100	<b>100</b>	100	100	100
		46614000 Erträge aus der Auflösung von Rückstellungen	5.691,57	0	0	0	0	0
		46620000 Erträge aus Zuschreibungen	8.740,30	0	0	0	0	0
<b>E 8</b>	<b>=</b>	<b>Summe der laufenden Erträge aus Verwaltungstätigkeit (Summe E 1 bis E 7)</b>	<b>358.241,90</b>	<b>456.200</b>	<b>536.200</b>	<b>542.700</b>	<b>567.700</b>	<b>578.750</b>
E 9	-	Personal- und Versorgungsaufwendungen	353.868,12	448.900	<b>515.900</b>	533.950	547.280	560.970
		50221000 Vergütungen	270.600,43	342.000	<b>390.000</b>	403.650	413.740	424.080
		50222000 Leistungszulagen	5.653,45	8.500	<b>9.000</b>	9.320	9.550	9.790
		50320000 Beiträge zur Versorgungskassen für Arbeitnehmer	18.564,65	23.500	<b>28.800</b>	29.810	30.550	31.320
		50420000 Beiträge zur gesetzlichen Sozialversicherung für Arbeitnehmer	58.359,37	73.000	<b>84.300</b>	87.250	89.430	91.670
		50520000 Beihilfen, Unterstützungsleistungen und dergleichen für Arbeitnehmer	358,70	400	<b>200</b>	200	200	200
		50629000 Sonstige	90,85	200	<b>100</b>	100	100	100
		50820000 Zuführungen zu Rückstellungen für nicht genommenen Urlaub, Überstunden u.ä. für Arbeitnehmer	0,00	1.000	0	0	0	0
		50900000 Pauschalierte Lohnsteuer (auch Zahlungen über Knappschaft)	240,67	300	<b>3.500</b>	3.620	3.710	3.810
E 10	-	Aufwendungen für Sach- und Dienstleistungen	75.891,33	139.000	<b>170.200</b>	149.080	147.520	154.030
		52210000 Aufwendungen für Strom	7.166,70	25.600	<b>35.050</b>	35.960	36.900	37.860
		52220000 Aufwendungen für Gas	6.854,27	27.500	<b>22.500</b>	23.150	23.820	24.500
		52230000 Aufwendungen für Wasser/Abwasser	2.164,91	2.550	<b>2.750</b>	2.820	2.880	2.950
		52260000 Aufwendungen für die Abfallbeseitigung	434,00	800	<b>800</b>	800	800	800
		52311000 Unterhaltung der Grundstücke	4.531,95	13.000	<b>36.500</b>	13.000	9.000	13.000
		52313000 Gebäude einschließlich der Bestandteile, die dem Gebäude zuzurechnen sind	9.451,94	14.800	<b>16.500</b>	16.500	16.500	16.500
		52323000 Gebäude einschließlich der Bestandteile, die dem Gebäude zuzurechnen sind	13.782,06	22.000	<b>25.000</b>	25.750	26.520	27.320
		52360000 Unterhaltung der Maschinen und technischen Anlagen	0,00	2.000	<b>1.500</b>	1.500	1.500	1.500

# Teilergebnishaushalt 2024

Gemeinde: 06 OG Girod

## Teilhaushalt 02 Schule und Kultur, Soziales und Jugend, Gesundheit und Sport

Ifd. Nr.	Teilergebnishaushalt	Ergebnis des Haushaltsvorjahres	Ansätze des Haushaltsvorjahres einschl. Nachträge	Ansatz des Haushaltsjahres	Planungsdaten des Haushaltsfolgejahres	Planungsdaten des zweiten Haushaltsfolgejahres	Planungsdaten des dritten Haushaltsfolgejahres	
		2022	2023	2024	2025	2026	2027	
		in €	in €	in €	in €	in €	in €	
E 11	-	52370000 Unterhaltung der Betriebs- und Geschäftsausstattung	1.449,16	2.700	<b>2.600</b>	2.600	2.600	2.600
		52380000 Geringwertige Geräte, Ausstattungs- und sonstige Gebrauchsgegenstände	4.551,18	6.250	<b>3.100</b>	3.100	3.100	3.100
		52380001 Geringwertige Geräte, Ausstattungs- und sonstige Gebrauchsgegenstände	3.965,17	5.000	<b>5.600</b>	5.600	5.600	5.600
		52420000 Essenskosten	8.396,85	15.000	<b>15.000</b>	15.000	15.000	15.000
		52543000 Kostenerstattungen an Gemeinden und Gemeindeverbände	13.143,14	1.800	<b>1.800</b>	1.800	1.800	1.800
		52920000 sonstige Aufwendungen für Dienstleistungen	0,00	0	<b>1.500</b>	1.500	1.500	1.500
		Abschreibungen	39.932,17	38.250	<b>38.350</b>	38.350	36.850	28.150
		53300000 Abschreibungen auf unbebaute Grundstücke und grundstücksgleiche Rechte	244,00	250	<b>250</b>	250	250	250
		53420000 Abschreibungen auf bebaute Grundstücke und grundstücksgleiche Rechte mit sozialen Einrichtungen	10.386,00	10.400	<b>10.500</b>	10.500	10.500	10.500
		53450000 Abschreibungen auf bebaute Grundstücke und grundstücksgleiche Rechte mit Sportanlagen	12.796,00	12.800	<b>12.800</b>	12.800	12.800	12.800
		53490000 Abschreibungen auf bebaute Grundstücke und grundstücksgleiche Rechte mit sonstigen Gebäuden	5.523,00	5.550	<b>5.550</b>	5.550	5.550	0
		53530000 Stromversorgungsanlagen	610,00	650	<b>650</b>	650	650	600
		53580000 Straßen, Wege, Plätze und Verkehrslenkungsanlagen	173,00	200	<b>200</b>	200	200	200
	E 12	-	53850000 Abschreibungen auf die Betriebs- und Geschäftsausstattung	10.200,17	8.400	<b>8.400</b>	8.400	6.900
		Zuwendungen, Umlagen und sonstige Transferaufwendungen	11.500,00	9.000	<b>1.000</b>	1.000	1.000	1.000
	54190000 Zuweisungen und Zuschüsse für laufende Zwecke an Sonstige	11.500,00	9.000	<b>1.000</b>	1.000	1.000	1.000	
E 13	-	Aufwendungen der sozialen Sicherung	0,00	0	<b>0</b>	0	0	0
E 14	-	Sonstige laufenden Aufwendungen	20.084,84	34.720	<b>23.920</b>	21.920	21.920	21.920
		56120000 Aufwendungen für Aus- und Fortbildung, Umschulung	598,14	1.000	<b>3.120</b>	1.120	1.120	1.120
		56130000 Aufwendungen für übernommene Reisekosten für Dienstreisen und Dienstgänge	0,00	1.000	<b>1.100</b>	1.100	1.100	1.100
		56140000 Aufwendungen für allgemeine Betreuung der Bediensteten	406,58	2.000	<b>1.000</b>	1.000	1.000	1.000
		56190000 Sonstige Personalnebenaufwendungen	0,00	500	<b>1.000</b>	1.000	1.000	1.000
		56210000 Mieten, Pachten und Erbbauzinsen	421,32	1.020	<b>1.100</b>	1.100	1.100	1.100
		56250000 Sachverständigen-, Gerichts- und ähnliche Aufwendungen	5.622,75	0	<b>0</b>	0	0	0
		56290000 Sonstige Aufwendungen für die Inanspruchnahme von Rechten und Diensten	0,00	15.500	<b>500</b>	500	500	500
		56310000 Büromaterial	1.144,00	2.250	<b>2.550</b>	2.550	2.550	2.550
		56320000 Fachliteratur, Zeitschriften	237,74	500	<b>550</b>	550	550	550
		56341000 Fernmeldegebühren	676,28	700	<b>1.000</b>	1.000	1.000	1.000
		56346000 Rundfunk- und Fernsehgebühren	0,00	100	<b>100</b>	100	100	100
		56390000 Geschäftsaufwendungen / Sonstiges	3.532,26	3.150	<b>3.400</b>	3.400	3.400	3.400
		56416000 Umlagen an Schadensausgleichskassen	3.342,76	3.500	<b>3.500</b>	3.500	3.500	3.500
	56990000 Sonstige Aufwendungen	4.103,01	3.500	<b>5.000</b>	5.000	5.000	5.000	

# Teilergebnishaushalt 2024

Gemeinde: 06 OG Girod

## Teilhaushalt 02 Schule und Kultur, Soziales und Jugend, Gesundheit und Sport

Ifd. Nr.	Teilergebnishaushalt	Ergebnis des Haushaltsvorvorjahres	Ansätze des Haushaltsvorjahres einschl. Nachträge	Ansatz des Haushaltsjahres	Planungsdaten des Haushaltsfolgejahres	Planungsdaten des zweiten Haushaltsfolgejahres	Planungsdaten des dritten Haushaltsfolgejahres	
		2022	2023	2024	2025	2026	2027	
		in €	in €	in €	in €	in €	in €	
E 15	=	Summe der laufenden Aufwendungen aus Verwaltungstätigkeit (Summe E 9 bis E 14)	501.276,46	669.870	749.370	744.300	754.570	766.070
E 16	=	Laufendes Ergebnis aus Verwaltungstätigkeit (Saldo E 8 und E 15)	-143.034,56	-213.670	-213.170	-201.600	-186.870	-187.320
E 17	+	Zinserträge und sonstige Finanzerträge	0,00	0	0	0	0	0
E 18	-	Zinsaufwendungen und sonstige Finanzaufwendungen	0,00	0	0	0	0	0
E 19	=	Saldo der Zins -und sonstigen Finanzerträge und -aufwendungen (Saldo E 17 und E 18)	0,00	0	0	0	0	0
E 20	=	Ordentliches Ergebnis (Summe E 16 bis E 19)	-143.034,56	-213.670	-213.170	-201.600	-186.870	-187.320
E 21		Außerordentliches Ergebnis	0,00	0	0	0	0	0
E 22		Saldo aus internen Leistungsbeziehungen	-32.458,60	-28.000	-33.700	-33.700	-33.700	-33.700
E 23	=	Jahresergebnis (Jahresüberschuss / Jahresfehlbetrag) des Teilhaushalts (Summe E 20 bis E 22)	-175.493,16	-241.670	-246.870	-235.300	-220.570	-221.020

# Teilfinanzhaushalt 2024

Gemeinde: 06 OG Girod

## Teilhaushalt 02 Schule und Kultur, Soziales und Jugend, Gesundheit und Sport

fd. Nr.	Teilfinanzhaushalt		Ergebnis des Haushaltsvorjahres	Ansätze des Haushaltsvorjahres einschl. Nachträge	Ansatz des Haushaltsjahres	Planungsdaten des Haushaltsfolgejahres	Planungsdaten des zweiten Haushaltsfolgejahres	Planungsdaten des dritten Haushaltsfolgejahres
			2022	2023	2024	2025	2026	2027
			in €	in €	in €	in €	in €	in €
F 1	+	Steuern und ähnliche Abgaben	0,00	0	0	0	0	0
F 2	+	Zuwendungen, allgemeine Umlagen und sonstige Transfereinzahlungen	314.827,20	400.000	485.000	491.500	516.500	529.500
F 3	+	Einzahlungen der sozialen Sicherung	0,00	0	0	0	0	0
F 4	+	Öffentlich-rechtliche Leistungsentgelte	13.999,41	19.800	19.800	19.800	19.800	19.800
F 5	+	Privatrechtliche Leistungsentgelte	0,00	0	0	0	0	0
F 6	+	Kostenerstattungen und Kostenumlagen	21.002,49	24.600	19.600	19.600	19.600	19.600
F 7	+	Sonstige laufende Einzahlungen	0,00	100	100	100	100	100
<b>F 8</b>	<b>=</b>	<b>Summe der laufenden Einzahlungen aus Verwaltungstätigkeit (Summe F 1 bis F 7)</b>	<b>349.829,10</b>	<b>444.500</b>	<b>524.500</b>	<b>531.000</b>	<b>556.000</b>	<b>569.000</b>
F 9	-	Personal- und Versorgungsauszahlungen	353.868,12	447.900	515.900	533.950	547.280	560.970
F 10	-	Auszahlungen für Sach- und Dienstleistungen	81.154,57	139.000	170.200	149.080	147.520	154.030
F 11	-	* nicht besetzt *	0,00	0	0	0	0	0
F 12	-	Zuwendungen, Umlagen und sonstige Transferauszahlungen	1.000,00	9.000	1.000	1.000	1.000	1.000
F 13	-	Auszahlungen der sozialen Sicherung	0,00	0	0	0	0	0
F 14	-	Sonstige laufende Auszahlungen	21.067,15	34.720	23.920	21.920	21.920	21.920
<b>F 15</b>	<b>=</b>	<b>Summe der laufenden Auszahlungen aus Verwaltungstätigkeit (Summe F 9 bis F 14)</b>	<b>457.089,84</b>	<b>630.620</b>	<b>711.020</b>	<b>705.950</b>	<b>717.720</b>	<b>737.920</b>
<b>F 16</b>	<b>=</b>	<b>Saldo der laufenden Ein- und Auszahlungen aus Verwaltungstätigkeit</b>	<b>-107.260,74</b>	<b>-186.120</b>	<b>-186.520</b>	<b>-174.950</b>	<b>-161.720</b>	<b>-168.920</b>
F 17	+	Zinseinzahlungen und sonstige Finanzeinzahlungen	0,00	0	0	0	0	0
F 18	-	Zinsauszahlungen und sonstige Finanzauszahlungen	0,00	0	0	0	0	0
<b>F 19</b>	<b>=</b>	<b>Saldo der Zins- und der sonstigen Finanzein- und -auszahlungen</b>	<b>0,00</b>	<b>0</b>	<b>0</b>	<b>0</b>	<b>0</b>	<b>0</b>
<b>F 20</b>	<b>=</b>	<b>Saldo der ordentlichen Ein- und Auszahlungen (Summe F 16 + F 19)</b>	<b>-107.260,74</b>	<b>-186.120</b>	<b>-186.520</b>	<b>-174.950</b>	<b>-161.720</b>	<b>-168.920</b>
F 21		Saldo der außerordentlichen Ein- und Auszahlungen	0,00	0	0	0	0	0
F 22		Saldo der Ein- und Auszahlungen aus internen Leistungsbeziehungen	-32.458,60	-28.000	-33.700	-33.700	-33.700	-33.700
<b>F 23</b>	<b>=</b>	<b>Summe der ordentlichen und außerordentlichen Ein- und Auszahlungen (Summe F 21 + F 22)</b>	<b>-139.719,34</b>	<b>-214.120</b>	<b>-220.220</b>	<b>-208.650</b>	<b>-195.420</b>	<b>-202.620</b>
F 24	+	Einzahlungen aus Investitionszuwendungen	0,00	83.000	83.000	1.181.500	0	0
F 25	+	Einzahlungen aus Beiträgen und ähnlichen Entgelten	0,00	0	0	0	0	0
F 26	+	Sonstige Investitionseinzahlungen	0,00	0	0	0	0	0
<b>F 27</b>	<b>=</b>	<b>Summe der Einzahlungen aus Investitionstätigkeit (Summe F 24 bis F 26)</b>	<b>0,00</b>	<b>83.000</b>	<b>83.000</b>	<b>1.181.500</b>	<b>0</b>	<b>0</b>
F 28	-	Auszahlungen für immaterielle Vermögensgegenstände	0,00	0	0	0	0	0
F 29	-	Auszahlungen für Sachanlagen	160.228,64	380.000	889.000	1.300.000	0	0
F 30	-	Auszahlungen für Finanzanlagen	0,00	0	0	0	0	0
F 31	-	Sonstige Investitionsauszahlungen	0,00	0	0	0	0	0
<b>F 32</b>	<b>=</b>	<b>Summe der Auszahlungen aus Investitionstätigkeit (Summe F 28 bis F 31)</b>	<b>160.228,64</b>	<b>380.000</b>	<b>889.000</b>	<b>1.300.000</b>	<b>0</b>	<b>0</b>
<b>F 33</b>	<b>=</b>	<b>Saldo der Ein- und Auszahlungen aus Investitionstätigkeit (Saldo F 27 und F 32)</b>	<b>-160.228,64</b>	<b>-297.000</b>	<b>-806.000</b>	<b>-118.500</b>	<b>0</b>	<b>0</b>
<b>F 34</b>	<b>=</b>	<b>Finanzmittelüberschuss /-fehlbetrag des Teilhaushalts (Summe F 23 + F 33)</b>	<b>-299.947,98</b>	<b>-511.120</b>	<b>-1.026.220</b>	<b>-327.150</b>	<b>-195.420</b>	<b>-202.620</b>





# Produktorientierter Teilhaushalt 2

- Teilergebnishaushalt
- Teilfinanzhaushalt
- Teilinvestitionsübersicht

# Teilergebnishaushalt 2024

Gemeinde: 06 OG Girod

Teilhaushalt 02 Schule und Kultur, Soziales und Jugend, Gesundheit und Sport  
Leistung 28100 Heimat- und sonstige Kulturpflege

lfd. Nr.	Teilergebnishaushalt		Ergebnis des Haushaltsvorvorjahres	Ansätze des Haushaltsvorjahres einschl. Nachträge	Ansatz des Haushaltsjahres	Planungsdaten des Haushaltsfolgejahres	Planungsdaten des zweiten Haushaltsfolgejahres	Planungsdaten des dritten Haushaltsfolgejahres
			2022	2023	2024	2025	2026	2027
			in €	in €	in €	in €	in €	in €
E 1	+	Steuern und ähnliche Abgaben	0,00	0	0	0	0	0
E 2	+	Zuwendungen, allgemeine Umlagen und sonstige Transfererträge	0,00	0	0	0	0	0
E 3	+	Erträge der sozialen Sicherung	0,00	0	0	0	0	0
E 4	+	Öffentlich-rechtliche Leistungsentgelte	0,00	0	0	0	0	0
E 5	+	Privatrechtliche Leistungsentgelte	0,00	0	0	0	0	0
E 6	+	Kostenerstattungen und Kostenumlagen	0,00	0	0	0	0	0
E 7	+	Sonstige laufende Erträge	0,00	0	0	0	0	0
<b>E 8</b>	<b>=</b>	<b>Summe der laufenden Erträge aus Verwaltungstätigkeit (Summe E 1 bis E 7)</b>	<b>0,00</b>	<b>0</b>	<b>0</b>	<b>0</b>	<b>0</b>	<b>0</b>
E 9	-	Personal- und Versorgungsaufwendungen	0,00	0	0	0	0	0
E 10	-	Aufwendungen für Sach- und Dienstleistungen	161,13	800	500	500	500	500
		<i>52210000 Aufwendungen für Strom</i>	<i>161,13</i>	<i>800</i>	<i>500</i>	<i>500</i>	<i>500</i>	<i>500</i>
E 11	-	Abschreibungen	610,00	650	650	650	650	600
		<i>53530000 Stromversorgungsanlagen</i>	<i>610,00</i>	<i>650</i>	<i>650</i>	<i>650</i>	<i>650</i>	<i>600</i>
E 12	-	Zuwendungen, Umlagen und sonstige Transferaufwendungen	4.300,00	5.300	800	800	800	800
		<i>54190000 Zuweisungen und Zuschüsse für laufende Zwecke an Sonstige</i>	<i>4.300,00</i>	<i>5.300</i>	<i>800</i>	<i>800</i>	<i>800</i>	<i>800</i>
		<i>- jährliche Zuschüsse:</i>						
		<i>KG Girod und Kleinholbach je 400 €,</i>						
		<i>- Sonderbedarf 2023:</i>						
		<i>Kapellenverein 3.500 €, Karnevalsverein 1.000 €</i>						
E 13	-	Aufwendungen der sozialen Sicherung	0,00	0	0	0	0	0
E 14	-	Sonstige laufenden Aufwendungen	4.103,01	3.500	5.000	5.000	5.000	5.000
		<i>56990000 Sonstige Aufwendungen</i>	<i>4.103,01</i>	<i>3.500</i>	<i>5.000</i>	<i>5.000</i>	<i>5.000</i>	<i>5.000</i>
		<i>- Aufwendungen für Heimatfeste</i>						
<b>E 15</b>	<b>=</b>	<b>Summe der laufenden Aufwendungen aus Verwaltungstätigkeit (Summe E 9 bis E 14)</b>	<b>9.174,14</b>	<b>10.250</b>	<b>6.950</b>	<b>6.950</b>	<b>6.950</b>	<b>6.900</b>
<b>E 16</b>	<b>=</b>	<b>Laufendes Ergebnis aus Verwaltungstätigkeit (Saldo E 8 und E 15)</b>	<b>-9.174,14</b>	<b>-10.250</b>	<b>-6.950</b>	<b>-6.950</b>	<b>-6.950</b>	<b>-6.900</b>
E 17	+	Zinserträge und sonstige Finanzerträge	0,00	0	0	0	0	0
E 18	-	Zinsaufwendungen und sonstige Finanzaufwendungen	0,00	0	0	0	0	0
<b>E 19</b>	<b>=</b>	<b>Saldo der Zins - und sonstigen Finanzerträge und -aufwendungen (Saldo E 17 und E 18)</b>	<b>0,00</b>	<b>0</b>	<b>0</b>	<b>0</b>	<b>0</b>	<b>0</b>
<b>E 20</b>	<b>=</b>	<b>Ordentliches Ergebnis (Summe E 16 bis E 19)</b>	<b>-9.174,14</b>	<b>-10.250</b>	<b>-6.950</b>	<b>-6.950</b>	<b>-6.950</b>	<b>-6.900</b>
E 21		Außerordentliches Ergebnis	0,00	0	0	0	0	0
E 22		Saldo aus internen Leistungsbeziehungen	-3.078,36	-1.100	-3.200	-3.200	-3.200	-3.200
<b>E 23</b>	<b>=</b>	<b>Jahresergebnis (Jahresüberschuss / Jahresfehlbetrag) des Teilhaushalts (Summe E 20 bis E 22)</b>	<b>-12.252,50</b>	<b>-11.350</b>	<b>-10.150</b>	<b>-10.150</b>	<b>-10.150</b>	<b>-10.100</b>

# Teilergebnishaushalt 2024

Gemeinde: 06 OG Girod

Teilhaushalt 02 Schule und Kultur, Soziales und Jugend, Gesundheit und Sport  
Leistung 36520 Kindertagesstätten, Kindergärten, Spiel- und Lernstuben

Ifd. Nr.	Teilergebnishaushalt	Ergebnis des Haushaltsvorjahres	Ansätze des Haushaltsvorjahres einschl. Nachträge	Ansatz des Haushaltsjahres	Planungsdaten des Haushaltsfolgejahres	Planungsdaten des zweiten Haushaltsfolgejahres	Planungsdaten des dritten Haushaltsfolgejahres	
		2022	2023	2024	2025	2026	2027	
		in €	in €	in €	in €	in €	in €	
E 1	+	Steuern und ähnliche Abgaben	0,00	0	0	0	0	0
E 2	+	Zuwendungen, allgemeine Umlagen und sonstige Transfererträge	293.700,54	405.250	<b>480.250</b>	496.750	521.750	534.500
		41442000 Zuweisungen und Zuschüsse für laufende Zwecke vom Land	661,03	0	0	0	0	0
		41443000 Zuweisungen und Zuschüsse für laufende Zwecke von Gemeinden und Gemeindeverbänden	287.772,51	400.000	<b>475.000</b>	491.500	516.500	529.500
		- Personal- und Sachkostenzuschüsse des Landkreises						
		41510000 Sonderposten aus Zuwendungen	5.267,00	5.250	<b>5.250</b>	5.250	5.250	5.000
E 3	+	Erträge der sozialen Sicherung	0,00	0	0	0	0	0
E 4	+	Öffentlich-rechtliche Leistungsentgelte	16.002,00	19.800	<b>19.800</b>	19.800	19.800	19.800
		43210000 Entgelte für die Benutzung von öffentlichen Einrichtungen und für wirtschaftliche Dienstleistungen	8.760,00	3.600	<b>3.600</b>	3.600	3.600	3.600
		- Kindergartenbeiträge						
		43400000 Beteiligung Essenskosten	7.242,00	16.200	<b>16.200</b>	16.200	16.200	16.200
		- vgl. Aufwendungen für Essen, Konto 5242						
E 5	+	Privatrechtliche Leistungsentgelte	0,00	0	0	0	0	0
E 6	+	Kostenerstattungen und Kostenumlagen	11.453,37	15.500	<b>10.500</b>	10.500	10.500	10.500
		44243000 Kostenerstattungen und Kostenumlagen von Gemeinden und Gemeindeverbänden	11.453,37	15.500	<b>10.500</b>	10.500	10.500	10.500
		- Beteiligung VG an Unterhaltungs- & Bewirtschaftungskosten						
		- Kostenerstattungen des Kreises für Fördermaßnahmen (vgl. Aufwendungen Konto 5629)						
E 7	+	Sonstige laufende Erträge	5.691,57	100	<b>100</b>	100	100	100
		46290000 Weitere sonstige laufende Erträge / Sonstige	0,00	100	<b>100</b>	100	100	100
		- Spenden						
		46614000 Erträge aus der Auflösung von Rückstellungen	5.691,57	0	0	0	0	0
<b>E 8</b>	<b>=</b>	<b>Summe der laufenden Erträge aus Verwaltungstätigkeit (Summe E 1 bis E 7)</b>	<b>326.847,48</b>	<b>440.650</b>	<b>510.650</b>	<b>527.150</b>	<b>552.150</b>	<b>564.900</b>
E 9	-	Personal- und Versorgungsaufwendungen	353.868,12	448.900	<b>515.900</b>	533.950	547.280	560.970
		50221000 Vergütungen	270.600,43	342.000	<b>390.000</b>	403.650	413.740	424.080
		50222000 Leistungszulagen	5.653,45	8.500	<b>9.000</b>	9.320	9.550	9.790
		50320000 Beiträge zu Versorgungskassen für Arbeitnehmer	18.564,65	23.500	<b>28.800</b>	29.810	30.550	31.320
		50420000 Beiträge zur gesetzlichen Sozialversicherung für Arbeitnehmer	58.359,37	73.000	<b>84.300</b>	87.250	89.430	91.670
		50520000 Beihilfen, Unterstützungsleistungen und dergleichen für Arbeitnehmer	358,70	400	<b>200</b>	200	200	200
		50629000 Sonstige	90,85	200	<b>100</b>	100	100	100
		50820000 Zuführungen zu Rückstellungen für nicht genommenen Urlaub, Überstunden u.ä. für Arbeitnehmer	0,00	1.000	0	0	0	0
		50900000 Pauschalisierte Lohnsteuer (auch Zahlungen über Knappschaft)	240,67	300	<b>3.500</b>	3.620	3.710	3.810
E 10	-	Aufwendungen für Sach- und Dienstleistungen	60.058,83	105.550	<b>115.600</b>	117.920	120.300	122.750
		52210000 Aufwendungen für Strom	4.800,92	20.000	<b>30.000</b>	30.900	31.830	32.780
		52220000 Aufwendungen für Gas	5.878,03	25.000	<b>20.000</b>	20.600	21.220	21.850
		52230000 Aufwendungen für Wasser/Abwasser	1.769,19	2.000	<b>2.200</b>	2.270	2.330	2.400
		52260000 Aufwendungen für die Abfallbeseitigung	434,00	800	<b>800</b>	800	800	800

# Teilergebnishaushalt 2024

Gemeinde: 06 OG Girod

Teilhaushalt 02 Schule und Kultur, Soziales und Jugend, Gesundheit und Sport  
Leistung 36520 Kindertagesstätten, Kindergärten, Spiel- und Lernstuben

Ifd. Nr.	Teilergebnishaushalt	Ergebnis des Haushaltsvorjahres	Ansätze des Haushaltsvorjahres einschl. Nachträge	Ansatz des Haushaltsjahres	Planungsdaten des Haushaltsfolgejahres	Planungsdaten des zweiten Haushaltsfolgejahres	Planungsdaten des dritten Haushaltsfolgejahres
		2022	2023	2024	2025	2026	2027
		in €	in €	in €	in €	in €	in €
	52311000 Unterhaltung der Grundstücke	874,65	3.500	<b>3.500</b>	3.500	3.500	3.500
	52313000 Gebäude einschließlich der Bestandteile, die dem Gebäude zuzurechnen sind	6.314,62	6.500	<b>9.000</b>	9.000	9.000	9.000
	52323000 Gebäude einschließlich der Bestandteile, die dem Gebäude zuzurechnen sind	13.782,06	22.000	<b>25.000</b>	25.750	26.520	27.320
	- <b>Gebäude- und Fensterreinigung</b>						
	52370000 Unterhaltung der Betriebs- und Geschäftsausstattung	542,68	1.000	<b>1.000</b>	1.000	1.000	1.000
	52380000 Geringwertige Geräte, Ausstattungs-, Ausrüstungs- und sonstige Gebrauchsgegenstände (Gebäudeverwaltung)	157,52	4.750	<b>2.000</b>	2.000	2.000	2.000
	52380001 Geringwertige Geräte, Ausstattungs-, Ausrüstungs- und sonstige Gebrauchsgegenstände (Kita)	3.965,17	5.000	<b>5.600</b>	5.600	5.600	5.600
	52420000 Essenskosten	8.396,85	15.000	<b>15.000</b>	15.000	15.000	15.000
	- vgl. Erträge aus Essensbeteiligungen Konto 434						
	52543000 Kostenerstattungen an Gemeinden und Gemeindeverbände	13.143,14	0	<b>0</b>	0	0	0
	- <b>Rückzahlung Personal- und Sachkostenzuschüsse des Landkreises</b>						
	52920000 sonstige Aufwendungen für Dienstleistungen	0,00	0	<b>1.500</b>	1.500	1.500	1.500
E 11	- Abschreibungen	16.611,17	15.200	<b>15.300</b>	15.300	15.150	13.750
	53420000 Abschreibungen auf bebaute Grundstücke und grundstücksgleiche Rechte mit sozialen Einrichtungen	10.386,00	10.400	<b>10.500</b>	10.500	10.500	10.500
	53850000 Abschreibungen auf die Betriebs- und Geschäftsausstattung	6.225,17	4.800	<b>4.800</b>	4.800	4.650	3.250
E 12	- Zuwendungen, Umlagen und sonstige Transferaufwendungen	0,00	0	<b>0</b>	0	0	0
E 13	- Aufwendungen der sozialen Sicherung	0,00	0	<b>0</b>	0	0	0
E 14	- Sonstige laufende Aufwendungen	15.968,47	31.070	<b>18.770</b>	16.770	16.770	16.770
	56120000 Aufwendungen für Aus- und Fortbildung, Umschulung	598,14	1.000	<b>3.120</b>	1.120	1.120	1.120
	- <b>Sonderbedarf 2024:</b>						
	<b>Teamfortbildung 2.000 €</b>						
	56130000 Aufwendungen für übernommene Reisekosten für Dienstreisen und Dienstgänge	0,00	1.000	<b>1.100</b>	1.100	1.100	1.100
	56140000 Aufwendungen für allgemeine Betreuung der Bediensteten	406,58	2.000	<b>1.000</b>	1.000	1.000	1.000
	- <b>arbeitsmedizinische Betreuung</b>						
	56190000 Sonstige Personalnebenaufwendungen	0,00	500	<b>1.000</b>	1.000	1.000	1.000
	- <b>Bildungsanteil FSJler</b>						
	56210000 Mieten, Pachten und Erbbauzinsen	421,32	1.020	<b>1.100</b>	1.100	1.100	1.100
	- <b>Kopierer</b>						
	56250000 Sachverständigen-, Gerichts- und ähnliche Aufwendungen	5.622,75	0	<b>0</b>	0	0	0
	- <b>Machbarkeitsstudie Erweiterung Kita</b>						
	56290000 Sonstige Aufwendungen für die Inanspruchnahme von Rechten und Diensten	0,00	15.500	<b>500</b>	500	500	500
	- <b>Aufwendungen für Fördermaßnahmen vgl. Kostenerstattung Kreis, Konto 44243</b>						

# Teilergebnishaushalt 2024

Gemeinde: 06 OG Girod

Teilhaushalt 02 Schule und Kultur, Soziales und Jugend, Gesundheit und Sport  
 Leistung 36520 Kindertagesstätten, Kindergärten, Spiel- und Lernstuben

Ifd. Nr.	Teilergebnishaushalt	Ergebnis des Haushaltsvorjahres	Ansätze des Haushaltsvorjahres einschl. Nachträge	Ansatz des Haushaltsjahres	Planungsdaten des Haushaltsfolgejahres	Planungsdaten des zweiten Haushaltsfolgejahres	Planungsdaten des dritten Haushaltsfolgejahres
		2022	2023	2024	2025	2026	2027
		in €	in €	in €	in €	in €	in €
	56310000 Büromaterial	1.144,00	2.250	2.550	2.550	2.550	2.550
	56320000 Fachliteratur, Zeitschriften	237,74	500	550	550	550	550
	56341000 Fernmeldegebühren	676,28	700	1.000	1.000	1.000	1.000
	56346000 Rundfunk- und Fernsehgebühren	0,00	100	100	100	100	100
	56390000 Geschäftsaufwendungen / Sonstiges - u. a. Hygieneartikel	3.518,90	3.000	3.250	3.250	3.250	3.250
	56416000 Umlagen an Schadensausgleichskassen (Beitrag zur Unfallkasse)	3.342,76	3.500	3.500	3.500	3.500	3.500
E 15	= Summe der laufenden Aufwendungen aus Verwaltungstätigkeit (Summe E 9 bis E 14)	446.506,59	600.720	665.570	683.940	699.500	714.240
E 16	= Laufendes Ergebnis aus Verwaltungstätigkeit (Saldo E 8 und E 15)	-119.659,11	-160.070	-154.920	-156.790	-147.350	-149.340
E 17	+ Zinserträge und sonstige Finanzerträge	0,00	0	0	0	0	0
E 18	- Zinsaufwendungen und sonstige Finanzaufwendungen	0,00	0	0	0	0	0
E 19	= Saldo der Zins -und sonstigen Finanzerträge und -aufwendungen (Saldo E 17 und E 18)	0,00	0	0	0	0	0
E 20	= Ordentliches Ergebnis (Summe E 16 bis E 19)	-119.659,11	-160.070	-154.920	-156.790	-147.350	-149.340
E 21	Außerordentliches Ergebnis	0,00	0	0	0	0	0
E 22	Saldo aus internen Leistungsbeziehungen	-13.954,48	-11.000	-14.500	-14.500	-14.500	-14.500
E 23	= Jahresergebnis (Jahresüberschuss / Jahresfehlbetrag) des Teilhaushalts (Summe E 20 bis E 22)	-133.613,59	-171.070	-169.420	-171.290	-161.850	-163.840

# Teilergebnishaushalt 2024

Gemeinde: 06 OG Girod

Teilhaushalt 02 Schule und Kultur, Soziales und Jugend, Gesundheit und Sport  
Leistung 36600 Einrichtungen der Jugendarbeit

Ifd. Nr.	Teilergebnishaushalt		Ergebnis des Haushaltsvorjahres	Ansätze des Haushaltsvorjahres einschl. Nachträge	Ansatz des Haushaltsjahres	Planungsdaten des Haushaltsfolgejahres	Planungsdaten des zweiten Haushaltsfolgejahres	Planungsdaten des dritten Haushaltsfolgejahres
			2022	2023	2024	2025	2026	2027
			in €	in €	in €	in €	in €	in €
E 1	+	Steuern und ähnliche Abgaben	0,00	0	0	0	0	0
E 2	+	Zuwendungen, allgemeine Umlagen und sonstige Transfererträge	0,00	0	0	0	0	0
E 3	+	Erträge der sozialen Sicherung	0,00	0	0	0	0	0
E 4	+	Öffentlich-rechtliche Leistungsentgelte	0,00	0	0	0	0	0
E 5	+	Privatrechtliche Leistungsentgelte	0,00	0	0	0	0	0
E 6	+	Kostenerstattungen und Kostenumlagen	0,00	0	0	0	0	0
E 7	+	Sonstige laufende Erträge	0,00	0	0	0	0	0
E 8	=	<b>Summe der laufenden Erträge aus Verwaltungstätigkeit (Summe E 1 bis E 7)</b>	<b>0,00</b>	<b>0</b>	<b>0</b>	<b>0</b>	<b>0</b>	<b>0</b>
E 9	-	Personal- und Versorgungsaufwendungen	0,00	0	0	0	0	0
E 10	-	Aufwendungen für Sach- und Dienstleistungen	5.519,31	8.350	<b>6.950</b>	7.010	7.070	7.130
		52210000 Aufwendungen für Strom	278,33	800	<b>550</b>	560	570	580
		- Jugendheim						
		52220000 Aufwendungen für Gas	976,24	2.500	<b>2.500</b>	2.550	2.600	2.650
		- Jugendheim						
		52230000 Aufwendungen für Wasser/Abwasser	182,32	250	<b>300</b>	300	300	300
		- Jugendheim						
		52311000 Unterhaltung der Grundstücke	2.997,44	1.500	<b>1.500</b>	1.500	1.500	1.500
		- Spielplätze						
		52313000 Gebäude einschließlich der Bestandteile, die dem Gebäude zuzurechnen sind	178,50	1.300	<b>500</b>	500	500	500
		- Jugendheim						
		52370000 Unterhaltung der Betriebs- und Geschäftsausstattung	906,48	1.500	<b>1.500</b>	1.500	1.500	1.500
		- Instandhaltung Spielgeräte						
		52380000 Geringwertige Geräte, Ausstattungs-, Ausrüstungs- und sonstige Gebrauchsgegenstände	0,00	500	<b>100</b>	100	100	100
E 11	-	Abschreibungen	4.244,00	3.900	<b>3.900</b>	3.900	2.550	850
		53300000 Abschreibungen auf unbebaute Grundstücke und grundstücksgleiche Rechte	244,00	250	<b>250</b>	250	250	250
		53580000 Straßen, Wege, Plätze und Verkehrslenkungsanlagen	173,00	200	<b>200</b>	200	200	200
		53850000 Abschreibungen auf die Betriebs- und Geschäftsausstattung	3.827,00	3.450	<b>3.450</b>	3.450	2.100	400
E 12	-	Zuwendungen, Umlagen und sonstige Transferaufwendungen	0,00	0	0	0	0	0
E 13	-	Aufwendungen der sozialen Sicherung	0,00	0	0	0	0	0
E 14	-	Sonstige laufende Aufwendungen	0,00	50	<b>50</b>	50	50	50
		56390000 Geschäftsaufwendungen / Sonstiges	0,00	50	<b>50</b>	50	50	50
E 15	=	<b>Summe der laufenden Aufwendungen aus Verwaltungstätigkeit (Summe E 9 bis E 14)</b>	<b>9.763,31</b>	<b>12.300</b>	<b>10.900</b>	<b>10.960</b>	<b>9.670</b>	<b>8.030</b>
E 16	=	<b>Laufendes Ergebnis aus Verwaltungstätigkeit (Saldo E 8 und E 15)</b>	<b>-9.763,31</b>	<b>-12.300</b>	<b>-10.900</b>	<b>-10.960</b>	<b>-9.670</b>	<b>-8.030</b>
E 17	+	Zinserträge und sonstige Finanzerträge	0,00	0	0	0	0	0
E 18	-	Zinsaufwendungen und sonstige Finanzaufwendungen	0,00	0	0	0	0	0
E 19	=	<b>Saldo der Zins- und sonstigen Finanzerträge und -aufwendungen (Saldo E 17 und E 18)</b>	<b>0,00</b>	<b>0</b>	<b>0</b>	<b>0</b>	<b>0</b>	<b>0</b>

# Teilergebnishaushalt 2024

Gemeinde: 06 OG Girod

Teilhaushalt 02 Schule und Kultur, Soziales und Jugend, Gesundheit und Sport

Leistung 36600 Einrichtungen der Jugendarbeit

Ifd. Nr.	Teilergebnishaushalt		Ergebnis des Haushaltsvorjahres	Ansätze des Haushaltsvorjahres einschl. Nachträge	Ansatz des Haushaltsjahres	Planungsdaten des Haushaltsfolgejahres	Planungsdaten des zweiten Haushaltsfolgejahres	Planungsdaten des dritten Haushaltsfolgejahres
			2022	2023	2024	2025	2026	2027
			in €	in €	in €	in €	in €	in €
E 20	=	Ordentliches Ergebnis (Summe E 16 bis E 19)	-9.763,31	-12.300	-10.900	-10.960	-9.670	-8.030
E 21		Außerordentliches Ergebnis	0,00	0	0	0	0	0
E 22		Saldo aus internen Leistungsbeziehungen	-6.269,90	-4.400	-6.500	-6.500	-6.500	-6.500
E 23	=	Jahresergebnis (Jahresüberschuss / Jahresfehlbetrag) des Teilhaushalts (Summe E 20 bis E 22)	-16.033,21	-16.700	-17.400	-17.460	-16.170	-14.530

# Teilergebnishaushalt 2024

Gemeinde: 06 OG Girod

Teilhaushalt 02 Schule und Kultur, Soziales und Jugend, Gesundheit und Sport  
Leistung 42410 Kommunale Sportstätten und Bäder

fd. Nr.	Teilergebnishaushalt	Ergebnis des Haushaltsvorjahres	Ansätze des Haushaltsvorjahres einschl. Nachträge	Ansatz des Haushaltsjahres	Planungsdaten des Haushaltsfolgejahres	Planungsdaten des zweiten Haushaltsfolgejahres	Planungsdaten des dritten Haushaltsfolgejahres
		2022	2023	2024	2025	2026	2027
		in €	in €	in €	in €	in €	in €
E 1	+	Steuern und ähnliche Abgaben	0,00	0	0	0	0
E 2	+	Zuwendungen, allgemeine Umlagen und sonstige Transfererträge	6.465,00	6.450	16.450	6.450	6.450
		41443000 Zuweisungen und Zuschüsse für laufende Zwecke von Gemeinden und Gemeindeverbänden	0,00	0	10.000	0	0
		<b>Umstellung Flutlicht auf LED:</b>					
		<b>Zuweisung Westerwaldkreis 10.000 Euro</b>					
		41510000 Sonderposten aus Zuwendungen	6.465,00	6.450	6.450	6.450	4.750
E 3	+	Erträge der sozialen Sicherung	0,00	0	0	0	0
E 4	+	Öffentlich-rechtliche Leistungsentgelte	0,00	0	0	0	0
E 5	+	Privatrechtliche Leistungsentgelte	0,00	0	0	0	0
E 6	+	Kostenerstattungen und Kostenumlagen	16.189,12	9.100	9.100	9.100	9.100
		44243000 Kostenerstattungen und Kostenumlagen von Gemeinden und Gemeindeverbänden	16.189,12	9.100	9.100	9.100	9.100
		- Betriebskostenzuschuss durch VG: 6.600 €					
		- Beteiligung an der Unterhaltung und Bewirtschaftung der Schulturnhalle durch VG: 2.500 €					
E 7	+	Sonstige laufende Erträge	8.740,30	0	0	0	0
		46620000 Erträge aus Zuschreibungen	8.740,30	0	0	0	0
E 8	=	<b>Summe der laufenden Erträge aus Verwaltungstätigkeit (Summe E 1 bis E 7)</b>	<b>31.394,42</b>	<b>15.550</b>	<b>25.550</b>	<b>15.550</b>	<b>13.850</b>
E 9	-	Personal- und Versorgungsaufwendungen	0,00	0	0	0	0
E 10	-	Aufwendungen für Sach- und Dienstleistungen	10.152,06	24.300	47.150	23.650	19.650
		52210000 Aufwendungen für Strom	1.926,32	4.000	4.000	4.000	4.000
		52230000 Aufwendungen für Wasser/Abwasser	213,40	300	250	250	250
		52311000 Unterhaltung der Grundstücke	659,86	8.000	31.500	8.000	4.000
		- Sonderbedarfe 2023/2025/2027:					
		<b>Sportrasenregeneration 4.000 €</b>					
		- Sonderbedarf 2024:					
		<b>Umstellung Flutlicht auf LED 27.500 Euro</b>					
		52313000 Gebäude einschließlich der Bestandteile, die dem Gebäude zuzurechnen sind	2.958,82	7.000	7.000	7.000	7.000
		- Unterhaltung Sportlerheim 1.000 €					
		- Unterhaltung Schulturnhalle 6.000 € (vgl. Kostenerstattung VG, Konto 44243)					
		52360000 Unterhaltung der Maschinen und technischen Anlagen	0,00	2.000	1.500	1.500	1.500
		- Wartung RLT-Anlage					
		52370000 Unterhaltung der Betriebs- und Geschäftsausstattung	0,00	200	100	100	100
		52380000 Geringwertige Geräte, Ausstattungs-, Ausrüstungs- und sonstige Gebrauchsgegenstände	4.393,66	1.000	1.000	1.000	1.000
		52543000 Kostenerstattungen an Gemeinden und Gemeindeverbänden	0,00	1.800	1.800	1.800	1.800
		- Unterhaltungs- und Reinigungsarbeiten Turnhalle					
E 11	-	Abschreibungen	18.467,00	18.500	18.500	18.500	12.950
		53450000 Abschreibungen auf bebaute Grundstücke und grundstücksgleiche Rechte mit Sportanlagen	12.796,00	12.800	12.800	12.800	12.800



# Teilergebnishaushalt 2024

Gemeinde: 06 OG Girod

Teilhaushalt 02 Schule und Kultur, Soziales und Jugend, Gesundheit und Sport  
Leistung 42410 Kommunale Sportstätten und Bäder

Ifd. Nr.	Teilergebnishaushalt	Ergebnis des Haushaltsvorjahres	Ansätze des Haushaltsvorjahres einschl. Nachträge	Ansatz des Haushaltsjahres	Planungsdaten des Haushaltsfolgejahres	Planungsdaten des zweiten Haushaltsfolgejahres	Planungsdaten des dritten Haushaltsfolgejahres
		2022	2023	2024	2025	2026	2027
		in €	in €	in €	in €	in €	in €
	53490000 Abschreibungen auf bebaute Grundstücke und grundstücksgleiche Rechte mit sonstigen Gebäuden	5.523,00	5.550	5.550	5.550	5.550	0
	53850000 Abschreibungen auf die Betriebs- und Geschäftsausstattung	148,00	150	150	150	150	150
E 12	- Zuwendungen, Umlagen und sonstige Transferaufwendungen	7.200,00	3.700	200	200	200	200
	54190000 Zuweisungen und Zuschüsse für laufende Zwecke an Sonstige	7.200,00	3.700	200	200	200	200
	- Tennisverein Girod e.V. 200 €						
E 13	- Aufwendungen der sozialen Sicherung	0,00	0	0	0	0	0
E 14	- Sonstige laufenden Aufwendungen	13,36	100	100	100	100	100
	56390000 Geschäftsaufwendungen / Sonstiges	13,36	100	100	100	100	100
E 15	= Summe der laufenden Aufwendungen aus Verwaltungstätigkeit (Summe E 9 bis E 14)	35.832,42	46.600	65.950	42.450	38.450	36.900
E 16	= Laufendes Ergebnis aus Verwaltungstätigkeit (Saldo E 8 und E 15)	-4.438,00	-31.050	-40.400	-26.900	-22.900	-23.050
E 17	+ Zinserträge und sonstige Finanzerträge	0,00	0	0	0	0	0
E 18	- Zinsaufwendungen und sonstige Finanzaufwendungen	0,00	0	0	0	0	0
E 19	= Saldo der Zins- und sonstigen Finanzerträge und -aufwendungen (Saldo E 17 und E 18)	0,00	0	0	0	0	0
E 20	= Ordentliches Ergebnis (Summe E 16 bis E 19)	-4.438,00	-31.050	-40.400	-26.900	-22.900	-23.050
E 21	Außerordentliches Ergebnis	0,00	0	0	0	0	0
E 22	Saldo aus internen Leistungsbeziehungen	-9.155,86	-11.500	-9.500	-9.500	-9.500	-9.500
E 23	= Jahresergebnis (Jahresüberschuss / Jahresfehlbetrag) des Teilhaushalts (Summe E 20 bis E 22)	-13.593,86	-42.550	-49.900	-36.400	-32.400	-32.550

# Teilfinanzhaushalt 2024

Gemeinde: 06 OG Girod

Teilhaushalt 02 Schule und Kultur, Soziales und Jugend, Gesundheit und Sport  
Leistung 28100 Heimat- und sonstige Kulturpflege

fkd. Nr.	Teilfinanzhaushalt		Ergebnis des Haushaltsvorjahres	Ansätze des Haushaltsvorjahres einschl. Nachträge	Ansatz des Haushaltsjahres	Planungsdaten des Haushaltsfolgejahres	Planungsdaten des zweiten Haushaltsfolgejahres	Planungsdaten des dritten Haushaltsfolgejahres
			2022	2023	2024	2025	2026	2027
			in €	in €	in €	in €	in €	in €
F 1	+	Steuern und ähnliche Abgaben	0,00	0	0	0	0	0
F 2	+	Zuwendungen, allgemeine Umlagen und sonstige Transfereinzahlungen	0,00	0	0	0	0	0
F 3	+	Einzahlungen der sozialen Sicherung	0,00	0	0	0	0	0
F 4	+	Öffentlich-rechtliche Leistungsentgelte	0,00	0	0	0	0	0
F 5	+	Privatrechtliche Leistungsentgelte	0,00	0	0	0	0	0
F 6	+	Kostenerstattungen und Kostenumlagen	0,00	0	0	0	0	0
F 7	+	Sonstige laufende Einzahlungen	0,00	0	0	0	0	0
<b>F 8</b>	<b>=</b>	<b>Summe der laufenden Einzahlungen aus Verwaltungstätigkeit (Summe F 1 bis F 7)</b>	<b>0,00</b>	<b>0</b>	<b>0</b>	<b>0</b>	<b>0</b>	<b>0</b>
F 9	-	Personal- und Versorgungsauszahlungen	0,00	0	0	0	0	0
F 10	-	Auszahlungen für Sach- und Dienstleistungen	326,37	800	500	500	500	500
F 11	-	* nicht besetzt *	0,00	0	0	0	0	0
F 12	-	Zuwendungen, Umlagen und sonstige Transferauszahlungen	800,00	5.300	800	800	800	800
F 13	-	Auszahlungen der sozialen Sicherung	0,00	0	0	0	0	0
F 14	-	Sonstige laufende Auszahlungen	3.745,21	3.500	5.000	5.000	5.000	5.000
<b>F 15</b>	<b>=</b>	<b>Summe der laufenden Auszahlungen aus Verwaltungstätigkeit (Summe F 9 bis F 14)</b>	<b>4.871,58</b>	<b>9.600</b>	<b>6.300</b>	<b>6.300</b>	<b>6.300</b>	<b>6.300</b>
<b>F 16</b>	<b>=</b>	<b>Saldo der laufenden Ein- und Auszahlungen aus Verwaltungstätigkeit</b>	<b>-4.871,58</b>	<b>-9.600</b>	<b>-6.300</b>	<b>-6.300</b>	<b>-6.300</b>	<b>-6.300</b>
F 17	+	Zinseinzahlungen und sonstige Finanzeinzahlungen	0,00	0	0	0	0	0
F 18	-	Zinsauszahlungen und sonstige Finanzauszahlungen	0,00	0	0	0	0	0
<b>F 19</b>	<b>=</b>	<b>Saldo der Zins- und der sonstigen Finanzein- und -auszahlungen</b>	<b>0,00</b>	<b>0</b>	<b>0</b>	<b>0</b>	<b>0</b>	<b>0</b>
<b>F 20</b>	<b>=</b>	<b>Saldo der ordentlichen Ein- und Auszahlungen (Summe F 16 + F 19)</b>	<b>-4.871,58</b>	<b>-9.600</b>	<b>-6.300</b>	<b>-6.300</b>	<b>-6.300</b>	<b>-6.300</b>
<b>F 21</b>		<b>Saldo der außerordentlichen Ein- und Auszahlungen</b>	<b>0,00</b>	<b>0</b>	<b>0</b>	<b>0</b>	<b>0</b>	<b>0</b>
<b>F 22</b>		<b>Saldo der Ein- und Auszahlungen aus internen Leistungsbeziehungen</b>	<b>-3.078,36</b>	<b>-1.100</b>	<b>-3.200</b>	<b>-3.200</b>	<b>-3.200</b>	<b>-3.200</b>
<b>F 23</b>		<b>Summe der ordentlichen und außerordentlichen Ein- und Auszahlungen (Summe F 21 + F 22)</b>	<b>-7.949,94</b>	<b>-10.700</b>	<b>-9.500</b>	<b>-9.500</b>	<b>-9.500</b>	<b>-9.500</b>
F 24	+	Einzahlungen aus Investitionszuwendungen	0,00	0	0	0	0	0
F 25	+	Einzahlungen aus Beiträgen und ähnlichen Entgelten	0,00	0	0	0	0	0
F 26	+	Sonstige Investitionseinzahlungen	0,00	0	0	0	0	0
<b>F 27</b>	<b>=</b>	<b>Summe der Einzahlungen aus Investitionstätigkeit (Summe F 24 bis F 26)</b>	<b>0,00</b>	<b>0</b>	<b>0</b>	<b>0</b>	<b>0</b>	<b>0</b>
F 28	-	Auszahlungen für immaterielle Vermögensgegenstände	0,00	0	0	0	0	0
F 29	-	Auszahlungen für Sachanlagen	0,00	0	0	0	0	0
F 30	-	Auszahlungen für Finanzanlagen	0,00	0	0	0	0	0
F 31	-	Sonstige Investitionsauszahlungen	0,00	0	0	0	0	0
<b>F 32</b>	<b>=</b>	<b>Summe der Auszahlungen aus Investitionstätigkeit (Summe F 28 bis F 31)</b>	<b>0,00</b>	<b>0</b>	<b>0</b>	<b>0</b>	<b>0</b>	<b>0</b>
<b>F 33</b>	<b>=</b>	<b>Saldo der Ein- und Auszahlungen aus Investitionstätigkeit (Saldo F 27 und F 32)</b>	<b>0,00</b>	<b>0</b>	<b>0</b>	<b>0</b>	<b>0</b>	<b>0</b>
<b>F 34</b>	<b>=</b>	<b>Finanzmittelüberschuss /-fehlbetrag des Teilhaushalts (Summe F 23 + F 33)</b>	<b>-7.949,94</b>	<b>-10.700</b>	<b>-9.500</b>	<b>-9.500</b>	<b>-9.500</b>	<b>-9.500</b>

# Teilfinanzhaushalt 2024

Gemeinde: 06 OG Girod

Teilhaushalt 02 Schule und Kultur, Soziales und Jugend, Gesundheit und Sport  
Leistung 36520 Kindertagesstätten, Kindergärten, Spiel- und Lernstuben

Ifd. Nr.	Teilfinanzhaushalt		Ergebnis des Haushaltsvorjahres	Ansätze des Haushaltsvorjahres einschl. Nachträge	Ansatz des Haushaltsjahres	Planungsdaten des Haushaltsfolgejahres	Planungsdaten des zweiten Haushaltsfolgejahres	Planungsdaten des dritten Haushaltsfolgejahres
			2022	2023	2024	2025	2026	2027
			in €	in €	in €	in €	in €	in €
F 1	+	Steuern und ähnliche Abgaben	0,00	0	0	0	0	0
F 2	+	Zuwendungen, allgemeine Umlagen und sonstige Transfereinzahlungen	314.827,20	400.000	475.000	491.500	516.500	529.500
F 3	+	Einzahlungen der sozialen Sicherung	0,00	0	0	0	0	0
F 4	+	Öffentlich-rechtliche Leistungsentgelte	13.999,41	19.800	19.800	19.800	19.800	19.800
F 5	+	Privatrechtliche Leistungsentgelte	0,00	0	0	0	0	0
F 6	+	Kostenerstattungen und Kostenumlagen	11.453,37	15.500	10.500	10.500	10.500	10.500
F 7	+	Sonstige laufende Einzahlungen	0,00	100	100	100	100	100
<b>F 8</b>	<b>=</b>	<b>Summe der laufenden Einzahlungen aus Verwaltungstätigkeit (Summe F 1 bis F 7)</b>	<b>340.279,98</b>	<b>435.400</b>	<b>505.400</b>	<b>521.900</b>	<b>546.900</b>	<b>559.900</b>
F 9	-	Personal- und Versorgungsauszahlungen	353.868,12	447.900	515.900	533.950	547.280	560.970
F 10	-	Auszahlungen für Sach- und Dienstleistungen	63.276,38	105.550	115.600	117.920	120.300	122.750
F 11	-	* nicht besetzt *	0,00	0	0	0	0	0
F 12	-	Zuwendungen, Umlagen und sonstige Transferauszahlungen	0,00	0	0	0	0	0
F 13	-	Auszahlungen der sozialen Sicherung	0,00	0	0	0	0	0
F 14	-	Sonstige laufende Auszahlungen	17.308,58	31.070	18.770	16.770	16.770	16.770
<b>F 15</b>	<b>=</b>	<b>Summe der laufenden Auszahlungen aus Verwaltungstätigkeit (Summe F 9 bis F 14)</b>	<b>434.453,08</b>	<b>584.520</b>	<b>650.270</b>	<b>668.640</b>	<b>684.350</b>	<b>700.490</b>
<b>F 16</b>	<b>=</b>	<b>Saldo der laufenden Ein- und Auszahlungen aus Verwaltungstätigkeit</b>	<b>-94.173,10</b>	<b>-149.120</b>	<b>-144.870</b>	<b>-146.740</b>	<b>-137.450</b>	<b>-140.590</b>
F 17	+	Zinseinzahlungen und sonstige Finanzeinzahlungen	0,00	0	0	0	0	0
F 18	-	Zinsauszahlungen und sonstige Finanzauszahlungen	0,00	0	0	0	0	0
<b>F 19</b>	<b>=</b>	<b>Saldo der Zins- und der sonstigen Finanzein- und -auszahlungen</b>	<b>0,00</b>	<b>0</b>	<b>0</b>	<b>0</b>	<b>0</b>	<b>0</b>
<b>F 20</b>	<b>=</b>	<b>Saldo der ordentlichen Ein- und Auszahlungen (Summe F 16 + F 19)</b>	<b>-94.173,10</b>	<b>-149.120</b>	<b>-144.870</b>	<b>-146.740</b>	<b>-137.450</b>	<b>-140.590</b>
<b>F 21</b>		<b>Saldo der außerordentlichen Ein- und Auszahlungen</b>	<b>0,00</b>	<b>0</b>	<b>0</b>	<b>0</b>	<b>0</b>	<b>0</b>
<b>F 22</b>		<b>Saldo der Ein- und Auszahlungen aus internen Leistungsbeziehungen</b>	<b>-13.954,48</b>	<b>-11.000</b>	<b>-14.500</b>	<b>-14.500</b>	<b>-14.500</b>	<b>-14.500</b>
<b>F 23</b>		<b>Summe der ordentlichen und außerordentlichen Ein- und Auszahlungen (Summe F 21 + F 22)</b>	<b>-108.127,58</b>	<b>-160.120</b>	<b>-159.370</b>	<b>-161.240</b>	<b>-151.950</b>	<b>-155.090</b>
F 24	+	Einzahlungen aus Investitionszuwendungen	0,00	0	0	1.181.500	0	0
F 25	+	Einzahlungen aus Beiträgen und ähnlichen Entgelten	0,00	0	0	0	0	0
F 26	+	Sonstige Investitionseinzahlungen	0,00	0	0	0	0	0
<b>F 27</b>	<b>=</b>	<b>Summe der Einzahlungen aus Investitionstätigkeit (Summe F 24 bis F 26)</b>	<b>0,00</b>	<b>0</b>	<b>0</b>	<b>1.181.500</b>	<b>0</b>	<b>0</b>
F 28	-	Auszahlungen für immaterielle Vermögensgegenstände	0,00	0	0	0	0	0
F 29	-	Auszahlungen für Sachanlagen	3.043,84	380.000	889.000	1.300.000	0	0
F 30	-	Auszahlungen für Finanzanlagen	0,00	0	0	0	0	0
F 31	-	Sonstige Investitionsauszahlungen	0,00	0	0	0	0	0
<b>F 32</b>	<b>=</b>	<b>Summe der Auszahlungen aus Investitionstätigkeit (Summe F 28 bis F 31)</b>	<b>3.043,84</b>	<b>380.000</b>	<b>889.000</b>	<b>1.300.000</b>	<b>0</b>	<b>0</b>
<b>F 33</b>	<b>=</b>	<b>Saldo der Ein- und Auszahlungen aus Investitionstätigkeit (Saldo F 27 und F 32)</b>	<b>-3.043,84</b>	<b>-380.000</b>	<b>-889.000</b>	<b>-118.500</b>	<b>0</b>	<b>0</b>
<b>F 34</b>	<b>=</b>	<b>Finanzmittelüberschuss /-fehlbetrag des Teilhaushalts (Summe F 23 + F 33)</b>	<b>-111.171,42</b>	<b>-540.120</b>	<b>-1.048.370</b>	<b>-279.740</b>	<b>-151.950</b>	<b>-155.090</b>

# Teilfinanzhaushalt 2024

Gemeinde: 06 OG Girod

Teilhaushalt 02 Schule und Kultur, Soziales und Jugend, Gesundheit und Sport  
Leistung 36600 Einrichtungen der Jugendarbeit

fkd. Nr.	Teilfinanzhaushalt		Ergebnis des Haushaltsvorjahres	Ansätze des Haushaltsvorjahres einschl. Nachträge	Ansatz des Haushaltsjahres	Planungsdaten des Haushaltsfolgejahres	Planungsdaten des zweiten Haushaltsfolgejahres	Planungsdaten des dritten Haushaltsfolgejahres
			2022	2023	2024	2025	2026	2027
			in €	in €	in €	in €	in €	in €
F 1	+	Steuern und ähnliche Abgaben	0,00	0	0	0	0	0
F 2	+	Zuwendungen, allgemeine Umlagen und sonstige Transfereinzahlungen	0,00	0	0	0	0	0
F 3	+	Einzahlungen der sozialen Sicherung	0,00	0	0	0	0	0
F 4	+	Öffentlich-rechtliche Leistungsentgelte	0,00	0	0	0	0	0
F 5	+	Privatrechtliche Leistungsentgelte	0,00	0	0	0	0	0
F 6	+	Kostenerstattungen und Kostenumlagen	0,00	0	0	0	0	0
F 7	+	Sonstige laufende Einzahlungen	0,00	0	0	0	0	0
<b>F 8</b>	<b>=</b>	<b>Summe der laufenden Einzahlungen aus Verwaltungstätigkeit (Summe F 1 bis F 7)</b>	<b>0,00</b>	<b>0</b>	<b>0</b>	<b>0</b>	<b>0</b>	<b>0</b>
F 9	-	Personal- und Versorgungsauszahlungen	0,00	0	0	0	0	0
F 10	-	Auszahlungen für Sach- und Dienstleistungen	6.069,36	8.350	<b>6.950</b>	7.010	7.070	7.130
F 11	-	* nicht besetzt *	0,00	0	0	0	0	0
F 12	-	Zuwendungen, Umlagen und sonstige Transferauszahlungen	0,00	0	0	0	0	0
F 13	-	Auszahlungen der sozialen Sicherung	0,00	0	0	0	0	0
F 14	-	Sonstige laufende Auszahlungen	0,00	50	<b>50</b>	50	50	50
<b>F 15</b>	<b>=</b>	<b>Summe der laufenden Auszahlungen aus Verwaltungstätigkeit (Summe F 9 bis F 14)</b>	<b>6.069,36</b>	<b>8.400</b>	<b>7.000</b>	<b>7.060</b>	<b>7.120</b>	<b>7.180</b>
<b>F 16</b>	<b>=</b>	<b>Saldo der laufenden Ein- und Auszahlungen aus Verwaltungstätigkeit</b>	<b>-6.069,36</b>	<b>-8.400</b>	<b>-7.000</b>	<b>-7.060</b>	<b>-7.120</b>	<b>-7.180</b>
F 17	+	Zinseinzahlungen und sonstige Finanzeinzahlungen	0,00	0	0	0	0	0
F 18	-	Zinsauszahlungen und sonstige Finanzauszahlungen	0,00	0	0	0	0	0
<b>F 19</b>	<b>=</b>	<b>Saldo der Zins- und der sonstigen Finanzein- und -auszahlungen</b>	<b>0,00</b>	<b>0</b>	<b>0</b>	<b>0</b>	<b>0</b>	<b>0</b>
<b>F 20</b>	<b>=</b>	<b>Saldo der ordentlichen Ein- und Auszahlungen (Summe F 16 + F 19)</b>	<b>-6.069,36</b>	<b>-8.400</b>	<b>-7.000</b>	<b>-7.060</b>	<b>-7.120</b>	<b>-7.180</b>
F 21		Saldo der außerordentlichen Ein- und Auszahlungen	0,00	0	0	0	0	0
F 22		Saldo der Ein- und Auszahlungen aus internen Leistungsbeziehungen	-6.269,90	-4.400	-6.500	-6.500	-6.500	-6.500
<b>F 23</b>		<b>Summe der ordentlichen und außerordentlichen Ein- und Auszahlungen (Summe F 21 + F 22)</b>	<b>-12.339,26</b>	<b>-12.800</b>	<b>-13.500</b>	<b>-13.560</b>	<b>-13.620</b>	<b>-13.680</b>
F 24	+	Einzahlungen aus Investitionszuwendungen	0,00	0	0	0	0	0
F 25	+	Einzahlungen aus Beiträgen und ähnlichen Entgelten	0,00	0	0	0	0	0
F 26	+	Sonstige Investitionseinzahlungen	0,00	0	0	0	0	0
<b>F 27</b>	<b>=</b>	<b>Summe der Einzahlungen aus Investitionstätigkeit (Summe F 24 bis F 26)</b>	<b>0,00</b>	<b>0</b>	<b>0</b>	<b>0</b>	<b>0</b>	<b>0</b>
F 28	-	Auszahlungen für immaterielle Vermögensgegenstände	0,00	0	0	0	0	0
F 29	-	Auszahlungen für Sachanlagen	0,00	0	0	0	0	0
F 30	-	Auszahlungen für Finanzanlagen	0,00	0	0	0	0	0
F 31	-	Sonstige Investitionsauszahlungen	0,00	0	0	0	0	0
<b>F 32</b>	<b>=</b>	<b>Summe der Auszahlungen aus Investitionstätigkeit (Summe F 28 bis F 31)</b>	<b>0,00</b>	<b>0</b>	<b>0</b>	<b>0</b>	<b>0</b>	<b>0</b>
<b>F 33</b>	<b>=</b>	<b>Saldo der Ein- und Auszahlungen aus Investitionstätigkeit (Saldo F 27 und F 32)</b>	<b>0,00</b>	<b>0</b>	<b>0</b>	<b>0</b>	<b>0</b>	<b>0</b>
<b>F 34</b>	<b>=</b>	<b>Finanzmittelüberschuss /-fehlbetrag des Teilhaushalts (Summe F 23 + F 33)</b>	<b>-12.339,26</b>	<b>-12.800</b>	<b>-13.500</b>	<b>-13.560</b>	<b>-13.620</b>	<b>-13.680</b>

# Teilfinanzhaushalt 2024

Gemeinde: 06 OG Girod

Teilhaushalt 02 Schule und Kultur, Soziales und Jugend, Gesundheit und Sport  
Leistung 42410 Kommunale Sportstätten und Bäder

fkd. Nr.	Teilfinanzhaushalt		Ergebnis des Haushaltsvorjahres	Ansätze des Haushaltsvorjahres einschl. Nachträge	Ansatz des Haushaltsjahres	Planungsdaten des Haushaltsfolgejahres	Planungsdaten des zweiten Haushaltsfolgejahres	Planungsdaten des dritten Haushaltsfolgejahres
			2022	2023	2024	2025	2026	2027
			in €	in €	in €	in €	in €	in €
F 1	+	Steuern und ähnliche Abgaben	0,00	0	0	0	0	0
F 2	+	Zuwendungen, allgemeine Umlagen und sonstige Transfereinzahlungen	0,00	0	10.000	0	0	0
F 3	+	Einzahlungen der sozialen Sicherung	0,00	0	0	0	0	0
F 4	+	Öffentlich-rechtliche Leistungsentgelte	0,00	0	0	0	0	0
F 5	+	Privatrechtliche Leistungsentgelte	0,00	0	0	0	0	0
F 6	+	Kostenerstattungen und Kostenumlagen	9.549,12	9.100	9.100	9.100	9.100	9.100
F 7	+	Sonstige laufende Einzahlungen	0,00	0	0	0	0	0
<b>F 8</b>	<b>=</b>	<b>Summe der laufenden Einzahlungen aus Verwaltungstätigkeit (Summe F 1 bis F 7)</b>	<b>9.549,12</b>	<b>9.100</b>	<b>19.100</b>	<b>9.100</b>	<b>9.100</b>	<b>9.100</b>
F 9	-	Personal- und Versorgungsauszahlungen	0,00	0	0	0	0	0
F 10	-	Auszahlungen für Sach- und Dienstleistungen	11.482,46	24.300	47.150	23.650	19.650	23.650
F 11	-	* nicht besetzt *	0,00	0	0	0	0	0
F 12	-	Zuwendungen, Umlagen und sonstige Transferauszahlungen	200,00	3.700	200	200	200	200
F 13	-	Auszahlungen der sozialen Sicherung	0,00	0	0	0	0	0
F 14	-	Sonstige laufende Auszahlungen	13,36	100	100	100	100	100
<b>F 15</b>	<b>=</b>	<b>Summe der laufenden Auszahlungen aus Verwaltungstätigkeit (Summe F 9 bis F 14)</b>	<b>11.695,82</b>	<b>28.100</b>	<b>47.450</b>	<b>23.950</b>	<b>19.950</b>	<b>23.950</b>
<b>F 16</b>	<b>=</b>	<b>Saldo der laufenden Ein- und Auszahlungen aus Verwaltungstätigkeit</b>	<b>-2.146,70</b>	<b>-19.000</b>	<b>-28.350</b>	<b>-14.850</b>	<b>-10.850</b>	<b>-14.850</b>
F 17	+	Zinseinzahlungen und sonstige Finanzeinzahlungen	0,00	0	0	0	0	0
F 18	-	Zinsauszahlungen und sonstige Finanzauszahlungen	0,00	0	0	0	0	0
<b>F 19</b>	<b>=</b>	<b>Saldo der Zins- und der sonstigen Finanzein- und -auszahlungen</b>	<b>0,00</b>	<b>0</b>	<b>0</b>	<b>0</b>	<b>0</b>	<b>0</b>
<b>F 20</b>	<b>=</b>	<b>Saldo der ordentlichen Ein- und Auszahlungen (Summe F 16 + F 19)</b>	<b>-2.146,70</b>	<b>-19.000</b>	<b>-28.350</b>	<b>-14.850</b>	<b>-10.850</b>	<b>-14.850</b>
<b>F 21</b>		<b>Saldo der außerordentlichen Ein- und Auszahlungen</b>	<b>0,00</b>	<b>0</b>	<b>0</b>	<b>0</b>	<b>0</b>	<b>0</b>
<b>F 22</b>		<b>Saldo der Ein- und Auszahlungen aus internen Leistungsbeziehungen</b>	<b>-9.155,86</b>	<b>-11.500</b>	<b>-9.500</b>	<b>-9.500</b>	<b>-9.500</b>	<b>-9.500</b>
<b>F 23</b>		<b>Summe der ordentlichen und außerordentlichen Ein- und Auszahlungen (Summe F 21 + F 22)</b>	<b>-11.302,56</b>	<b>-30.500</b>	<b>-37.850</b>	<b>-24.350</b>	<b>-20.350</b>	<b>-24.350</b>
F 24	+	Einzahlungen aus Investitionszuwendungen	0,00	83.000	83.000	0	0	0
F 25	+	Einzahlungen aus Beiträgen und ähnlichen Entgelten	0,00	0	0	0	0	0
F 26	+	Sonstige Investitionseinzahlungen	0,00	0	0	0	0	0
<b>F 27</b>	<b>=</b>	<b>Summe der Einzahlungen aus Investitionstätigkeit (Summe F 24 bis F 26)</b>	<b>0,00</b>	<b>83.000</b>	<b>83.000</b>	<b>0</b>	<b>0</b>	<b>0</b>
F 28	-	Auszahlungen für immaterielle Vermögensgegenstände	0,00	0	0	0	0	0
F 29	-	Auszahlungen für Sachanlagen	157.184,80	0	0	0	0	0
F 30	-	Auszahlungen für Finanzanlagen	0,00	0	0	0	0	0
F 31	-	Sonstige Investitionsauszahlungen	0,00	0	0	0	0	0
<b>F 32</b>	<b>=</b>	<b>Summe der Auszahlungen aus Investitionstätigkeit (Summe F 28 bis F 31)</b>	<b>157.184,80</b>	<b>0</b>	<b>0</b>	<b>0</b>	<b>0</b>	<b>0</b>
<b>F 33</b>	<b>=</b>	<b>Saldo der Ein- und Auszahlungen aus Investitionstätigkeit (Saldo F 27 und F 32)</b>	<b>-157.184,80</b>	<b>83.000</b>	<b>83.000</b>	<b>0</b>	<b>0</b>	<b>0</b>
<b>F 34</b>	<b>=</b>	<b>Finanzmittelüberschuss /-fehlbetrag des Teilhaushalts (Summe F 23 + F 33)</b>	<b>-168.487,36</b>	<b>52.500</b>	<b>45.150</b>	<b>-24.350</b>	<b>-20.350</b>	<b>-24.350</b>

# Investitionsübersicht 2024

Gemeinde: 06 OG Girod

Teilhaushalt 02 Schule und Kultur, Soziales und Jugend, Gesundheit und Sport  
Leistung 36520 Kindertagesstätten, Kindergärten, Spiel- und Lernstuben

	bis einschl. des Haushaltsvorjahres bereitgestellte Mittel	Ansatz des Haushaltsjahres	Planungsdaten des Haushaltsfolgejahres	Planungsdaten des zweiten Haushaltsfolgejahres	Planungsdaten des dritten Haushaltsfolgejahres	Planungsdaten der weiteren Haushaltsfolgejahre bis zum Abschluss der Maßnahme	Gesamtein-/auszahlungen (über den Gesamtzeitraum der Maßnahme)
	in €	2024 in €	2025 in €	2026 in €	2027 in €	in €	in €
<b>36520-0000 Allgemeine Ersatz- und Ergänzungsbeschaffungen</b>							
Summe der Einzahlungen aus Investitionstätigkeit	8.775,21	0	0	0	0	0	8.775,00
68143000 Investitionszuwendungen von Gemeinden und Gemeindeverbänden	8.775,21	0	0	0	0	0	8.775,00
Summe der Auszahlungen aus Investitionstätigkeit	54.063,98	0	0	0	0	0	42.081,00
78571000 Auszahlungen für bewegliche Sachen des Anlagevermögens oberhalb der Wertgrenze i.H.v. 1.000,00 Euro	47.425,98	0	0	0	0	0	35.443,00
78593000 Auszahlungen für Baumaßnahmen	6.638,00	0	0	0	0	0	6.638,00
darunter:							
mit Verpflichtungsermächtigungen in Vorjahren bereits gebunden	-----	0	0	0	0	0	-----
Verpflichtungsermächtigungen	-----	-----	0	0	0	0	-----
<b>Saldo der Ein- und Auszahlungen aus Investitionstätigkeit</b>	<b>-45.288,77</b>	<b>0</b>	<b>0</b>	<b>0</b>	<b>0</b>	<b>0</b>	<b>-33.306,00</b>
<b>36520-0007 Erweiterung Kita</b>							
Summe der Einzahlungen aus Investitionstätigkeit	0,00	0	1.181.500	0	0	0	0,00
68142000 Investitionszuwendungen vom Land	0,00	0	411.500	0	0	0	0,00
<i>Bewilligungsbescheid liegt noch nicht vor. Betrag wurde anhand vergleichbarer Bewilligungsbescheide kalkuliert.</i>							
<i>(238.000 € + Regelförderung 173.500 €)</i>							
68143000 Investitionszuwendungen von Gemeinden und Gemeindeverbänden	0,00	0	770.000	0	0	0	0,00
<i>Kreiszuführung (Betrag anhand Vergleichsprojekten kalkuliert)</i>							
Summe der Auszahlungen aus Investitionstätigkeit	501.900,00	889.000	1.300.000	0	0	0	2.616.000,00
78593000 Auszahlungen für Baumaßnahmen	501.900,00	889.000	1.300.000	0	0	0	2.616.000,00
<i>Ermächtigungsvortrag aus Vorjahren 427.080 € (Haushaltsrest)</i>							
darunter:							
mit Verpflichtungsermächtigungen in Vorjahren bereits gebunden	-----	2.000.000	0	0	0	0	-----
78593000 Auszahlungen für Baumaßnahmen	-----	2.000.000	0	0	0	0	-----
<i>Ermächtigungsvortrag aus Vorjahren 427.080 € (Haushaltsrest)</i>							
Verpflichtungsermächtigungen	-----	-----	1.300.000	0	0	0	-----
78593000 Auszahlungen für Baumaßnahmen	-----	-----	1.300.000	0	0	0	-----
<i>Ermächtigungsvortrag aus Vorjahren 427.080 € (Haushaltsrest)</i>							
<b>Saldo der Ein- und Auszahlungen aus Investitionstätigkeit</b>	<b>-501.900,00</b>	<b>-889.000</b>	<b>-118.500</b>	<b>0</b>	<b>0</b>	<b>-1.106.600</b>	<b>-2.616.000,00</b>

# Investitionsübersicht 2024

Gemeinde: 06 OG Girod

Teilhaushalt 02 Schule und Kultur, Soziales und Jugend, Gesundheit und Sport  
 Leistung 36600 Einrichtungen der Jugendarbeit

	bis einschl. des Haushaltsvorjahres bereitgestellte Mittel	Ansatz des Haushaltsjahres	Planungsdaten des Haushaltsfolgejahres	Planungsdaten des zweiten Haushaltsfolgejahres	Planungsdaten des dritten Haushaltsfolgejahres	Planungsdaten der weiteren Haushaltsfolgejahre bis zum Abschluss der Maßnahme	Gesamtein-/auszahlungen (über den Gesamtzeitraum der Maßnahme)
	in €	2024 in €	2025 in €	2026 in €	2027 in €	in €	in €
<b>36600-0000 Allgemeine Ersatz- und Ergänzungsbeschaffungen</b>							
Summe der Einzahlungen aus Investitionstätigkeit	0,00	0	0	0	0	0	0,00
Summe der Auszahlungen aus Investitionstätigkeit	36.918,12	0	0	0	0	0	33.348,00
78571000 Auszahlungen für bewegliche Sachen des Anlagevermögens oberhalb der Wertgrenze i.H.v. 1.000,00 Euro	36.918,12	0	0	0	0	0	33.348,00
darunter:							
mit Verpflichtungsermächtigungen in Vorjahren bereits gebunden	-----	0	0	0	0	0	-----
Verpflichtungsermächtigungen	-----	-----	0	0	0	0	-----
<b>Saldo der Ein- und Auszahlungen aus Investitionstätigkeit</b>	<b>-36.918,12</b>	<b>0</b>	<b>0</b>	<b>0</b>	<b>0</b>	<b>0</b>	<b>-33.348,00</b>

# Investitionsübersicht 2024

Gemeinde: 06 OG Girod

Teilhaushalt 02 Schule und Kultur, Soziales und Jugend, Gesundheit und Sport  
 Leistung 42410 Kommunale Sportstätten und Bäder

	bis einschl. des Haushaltsvorjahres bereitgestellte Mittel	Ansatz des Haushaltsjahres	Planungsdaten des Haushaltsfolgejahres	Planungsdaten des zweiten Haushaltsfolgejahres	Planungsdaten des dritten Haushaltsfolgejahres	Planungsdaten der weiteren Haushaltsfolgejahre bis zum Abschluss der Maßnahme	Gesamtein-/auszahlungen (über den Gesamtzeitraum der Maßnahme)
	in €	2024 in €	2025 in €	2026 in €	2027 in €	in €	in €
<b>42410-0002 Sporthalle Girod - Umbau zur Versammlungsstätte</b>							
Summe der Einzahlungen aus Investitionstätigkeit	83.000,00	83.000	0	0	0	0	0,00
68142000 Investitionszuwendungen vom Land - Zuwendung I-Stock (Neuveranschlagung)	83.000,00	83.000	0	0	0	0	0,00
Summe der Auszahlungen aus Investitionstätigkeit	350.000,00	0	0	0	0	0	350.000,00
78593000 Auszahlungen für Baumaßnahmen - Ermächtigungsvortrag aus Vorjahren 70.647,66 € (Haushaltsrest)	350.000,00	0	0	0	0	0	350.000,00
darunter:							
mit Verpflichtungsermächtigungen in Vorjahren bereits gebunden	-----	0	0	0	0	0	-----
Verpflichtungsermächtigungen	-----	-----	0	0	0	0	-----
<b>Saldo der Ein- und Auszahlungen aus Investitionstätigkeit</b>	<b>-267.000,00</b>	<b>83.000</b>	<b>0</b>	<b>0</b>	<b>0</b>	<b>-166.000</b>	<b>-350.000,00</b>



# Teilhaushalt 3

- Gestaltung Umwelt -

- Vorbericht
- Teilergebnis- und Teilfinanzhaushalt
- produktorientierter Teilhaushalt
- Teilinvestitionshaushalt

Der Teilhaushalt 3 umfasst die folgenden Produkte:

### 51100 Räumliche Planungs- und Entwicklungsmaßnahmen

Produktbeschreibung:	Aufstellungs- und Änderungsverfahren von Bebauungsplänen, Vorhaben- und Erschließungspläne, Abrundungs- und Außenbereichssatzungen, Landesplanung und Ortsentwicklung
Ziele:	Sicherstellung einer nachhaltigen baulichen und verkehrlichen Entwicklung, Erhalt der Planungshoheit, Festlegung von Gestaltungskriterien, Sicherung gleichwertiger Lebensverhältnisse
Zielgruppen:	GrundstückseigentümerInnen, Gewerbebetriebe, Allgemeinheit
Auftragsgrundlagen:	Gesetze, Ratsbeschlüsse
Produktverantwortung:	Ortsbürgermeister

### 51130 Dorferneuerung, Städtebauförderung

Produktbeschreibung:	Förderung öffentlicher und privater Maßnahmen, Dorfentwicklungs- und Ortsverschönerungsmaßnahmen
Ziele:	Erhaltung, Erneuerung und Nutzung historischer Bausubstanz in Ortskernen, Dorfverschönerung, Dorfentwicklung unter Beachtung der demografischen Entwicklung
Zielgruppen:	GrundstückseigentümerInnen, Gewerbebetriebe, Allgemeinheit
Auftragsgrundlagen:	Gesetze, Ratsbeschlüsse, Verträge
Produktverantwortung:	Ortsbürgermeister

### 53101 Photovoltaik- und Windenergieanlagen

Produktbeschreibung:	Erzeugung erneuerbarer Energien
Ziele:	Wirtschaftliche Betätigung zum Zweck der Gewinnerzielung, Sicherung der Versorgung, CO <sup>2</sup> -Reduzierung
Zielgruppen:	Allgemeinheit, Stromversorgungsunternehmen
Auftragsgrundlagen:	Gesetze, Ratsbeschlüsse, Verträge
Produktverantwortung:	Ortsbürgermeister

### 54100 Gemeindestraßen

Produktbeschreibung:	Bereitstellung und Unterhaltung von städtischen Straßen, Straßenbeleuchtung, Verkehrsausstattung, ÖPNV-Einrichtungen, Straßenoberflächenentwässerung
Ziele:	Schaffung und Erhaltung von Verkehrsinfrastruktur, Aufrechterhaltung der Verkehrssicherheit
Zielgruppen:	Allgemeinheit, GrundstückseigentümerInnen
Auftragsgrundlagen:	Gesetze, Ratsbeschlüsse, organisatorische Regelungen
Produktverantwortung:	Ortsbürgermeister

### **54510 Kommunale Straßenreinigung, kommunaler Winterdienst**

Produktbeschreibung:	Reinigen sowie Räumen und Streuen der Fahrbahnen, Radwege, Gehwege sowie der öffentlichen Plätze, soweit nicht auf Dritte übertragen
Ziele:	Gewährleistung der Verkehrssicherheit
Zielgruppen:	GrundstückseigentümerInnen, Allgemeinheit
Auftragsgrundlagen:	Gesetze, Satzungen
Produktverantwortung:	Ortsbürgermeister

### **55110 Öffentliches Grün, Landschaftsbau**

Produktbeschreibung:	Bereitstellung und Unterhaltung von öffentlichen Grünflächen und Parkanlagen
Ziele:	Ortsbildpflege, Erholung im Wohn- und Arbeitsumfeld, Verbesserung der sozialen und wirtschaftlichen Standortqualität
Zielgruppen:	EinwohnerInnen, Allgemeinheit
Auftragsgrundlagen:	Ratsbeschlüsse, organisatorische Regelungen
Produktverantwortung:	Ortsbürgermeister

### **55120 Sonstige Erholungseinrichtungen**

Produktbeschreibung:	Bereitstellung und Unterhaltung von Naherholungsgebieten, Naturparks, Wanderwegen, Lehrpfaden, Trimpfaden, Radwegen, Reitwegen, Grillplätzen, Grillhütten u. a.
Ziele:	Förderung der Freizeitgestaltung und Naherholung, Verbesserung der sozialen und wirtschaftlichen Standortqualität
Zielgruppen:	EinwohnerInnen, Allgemeinheit
Auftragsgrundlagen:	Ratsbeschlüsse, organisatorische Regelungen
Produktverantwortung:	Ortsbürgermeister

### **55310 Friedhofswesen**

Produktbeschreibung:	Unterhaltung und Bewirtschaftung der Friedhöfe, Bestattungen
Ziele:	Bereitstellung, Pflege und Unterhaltung der Friedhofsanlagen, innere Erschließungswege und Grabfelder, Vorhaltung und zur Verfügung stellen von Leichenhallen
Zielgruppen:	EinwohnerInnen, NutzerInnen, Allgemeinheit
Auftragsgrundlagen:	Gesetze, Satzungen, Rats- und Ausschussbeschlüsse
Produktverantwortung:	Ortsbürgermeister

## 55510 Kommunale Forstwirtschaft

Produktbeschreibung:	Pflege und Bewirtschaftung des städtischen Waldes sowie Maßnahmen zur Förderung einer naturverträglichen Erholungs- bzw. Freizeitnutzung
Ziele:	Erzielung eines wirtschaftlichen Nutzens unter Beachtung der Schutz- und Erholungsfunktion des Waldes, Biotop- und Artenschutz, Erhalt von Wildbeständen
Zielgruppen:	EinwohnerInnen, Allgemeinheit, Jagdausübungsberechtigte
Auftragsgrundlagen:	Gesetze, Ratsbeschlüsse, Wirtschaftspläne, Verträge
Produktverantwortung:	Ortsbürgermeister, Revierförster

## 55590 Feldwege, Landwirtschaftswege, Wirtschaftswege

Produktbeschreibung:	Bereitstellung und Unterhaltung von Feld-, Landwirtschafts- und Wirtschaftswegen
Ziele:	Bedarfsgerechtes Angebot, Aufrechterhaltung der Verkehrssicherungspflicht
Zielgruppen:	GrundstückseigentümerInnen, Allgemeinheit
Auftragsgrundlagen:	Gesetze, Ratsbeschlüsse
Produktverantwortung:	Ortsbürgermeister

## 57110 Wirtschaftsförderung

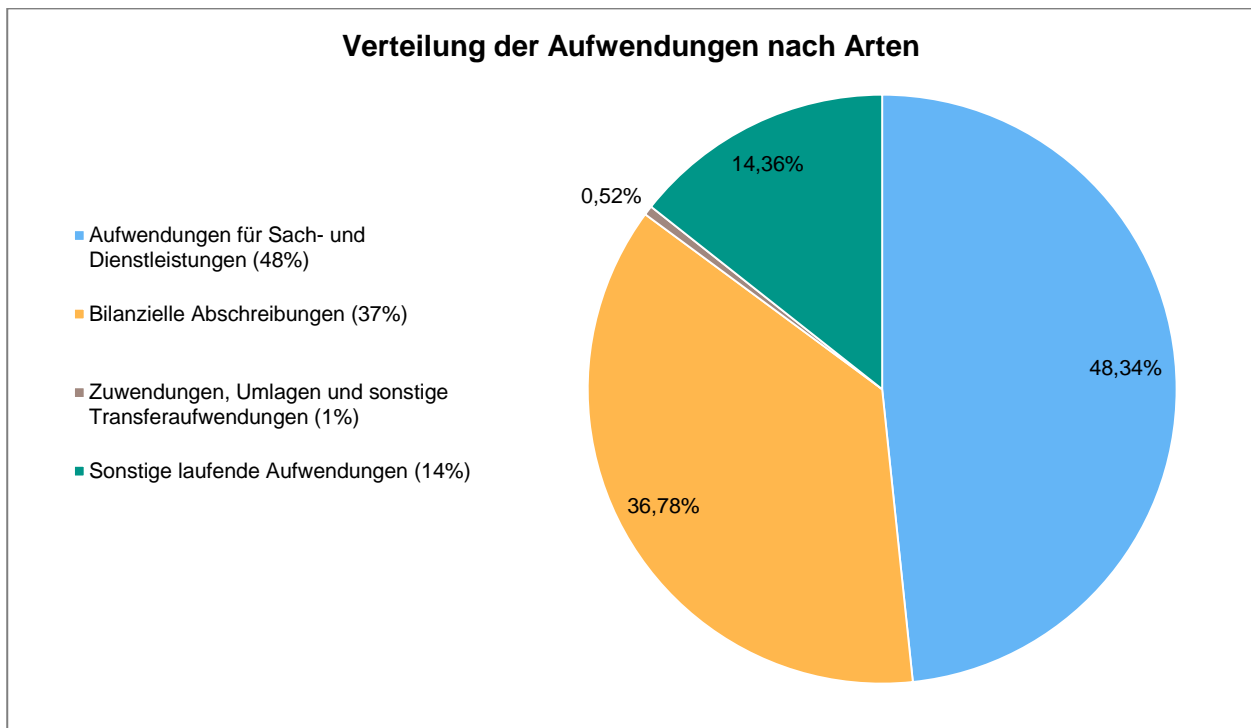
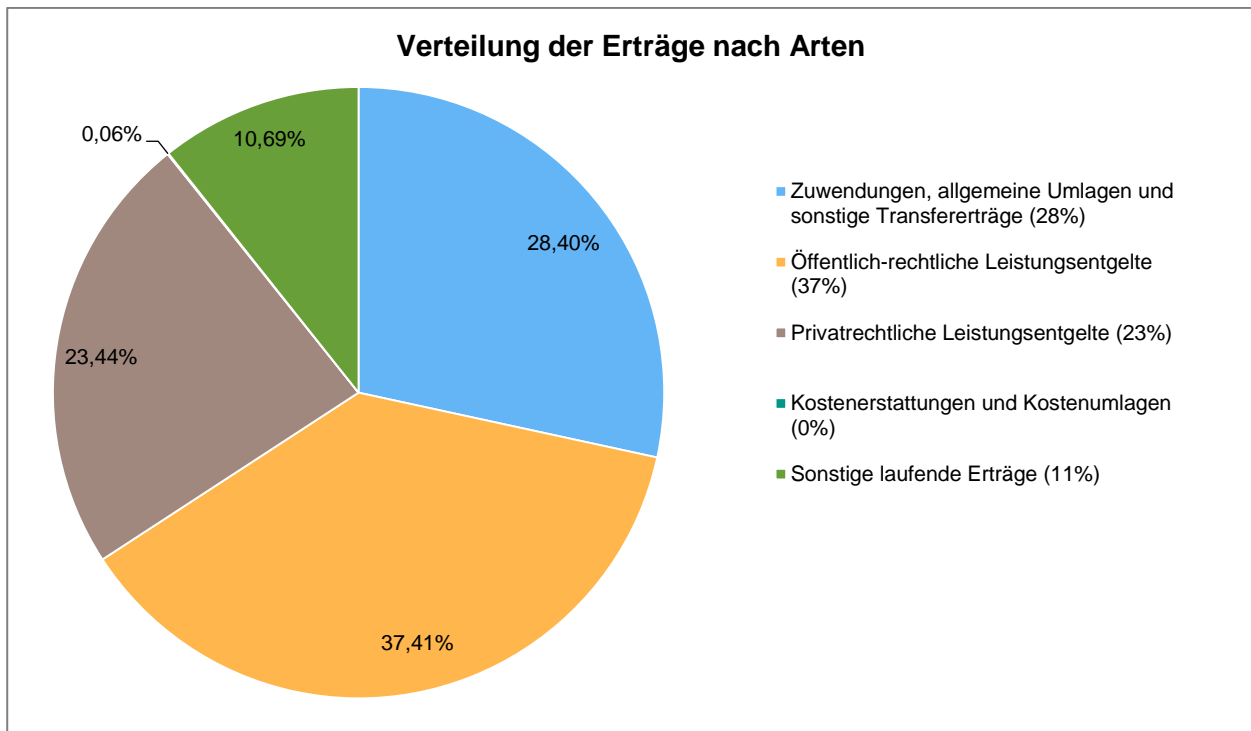
Produktbeschreibung:	Verbesserung der Standortfaktoren für Industrie, Handel und Gewerbe, Vermarktung von Gewerbeflächen, Kontaktpflege, Förderung von Standortfaktoren (bspw. schnelles Internet)
Ziele:	Neuansiedlung, Stärkung der Wirtschaftskraft heimischer Betriebe, Sicherung und Schaffung von Arbeitsplätzen, Attraktivitätssteigerung der Ortsgemeinde
Zielgruppen:	Private Haushalte und Gewerbetreibende
Auftragsgrundlagen:	Daseinsvorsorge
Produktverantwortung:	Ortsbürgermeister

## 57312 Dorfgemeinschaftshäuser, Bürgerhäuser

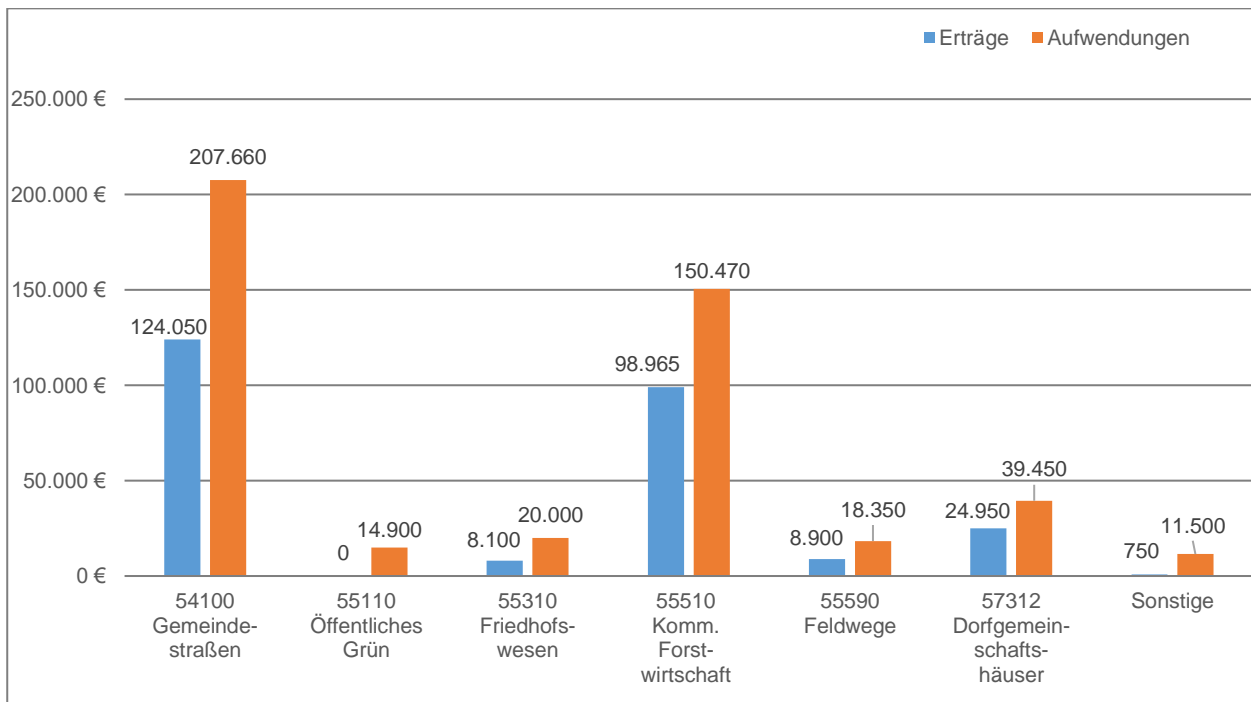
Produktbeschreibung:	Unterhaltung und Bewirtschaftung der Grundstücke, der baulichen Anlagen und der Einrichtungen
Ziele:	Förderung der Dorfgemeinschaft
Zielgruppen:	EinwohnerInnen, BesucherInnen
Auftragsgrundlagen:	Daseinsvorsorge
Produktverantwortung:	Ortsbürgermeister

# 1 Teilergebnishaushalt

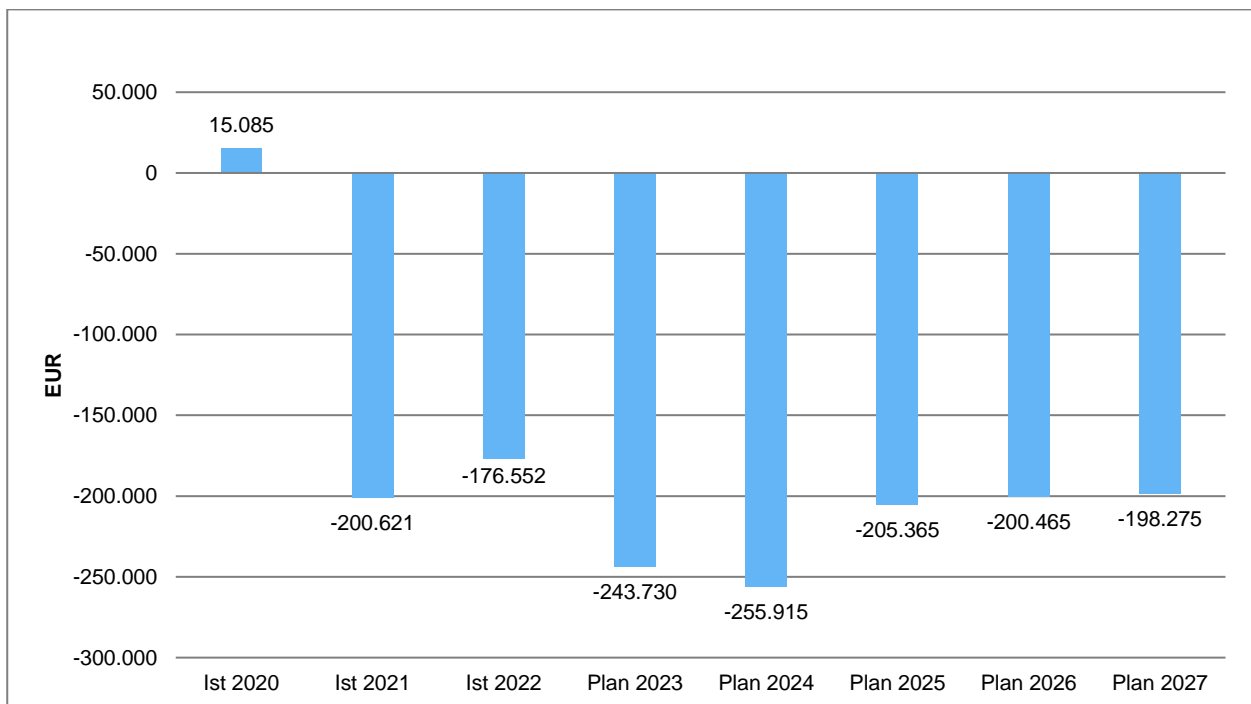
## 1.1 Übersicht über die Erträge und Aufwendungen im Teilhaushalt (ohne ILV)



## 1.2 Produktübersicht (ohne ILV)



## 1.3 Entwicklung der Jahresergebnisse (einschl. Saldo aus ILV)



## 2 Teilfinanzhaushalt

Im Teilfinanzhaushalt werden neben den Ein- und Auszahlungen nach dem Kassenwirksamkeitsprinzip die investiven Ein- und Auszahlungen dargestellt. Von den Planansätzen her stehen den Ein- und Auszahlungen die entsprechenden Erträge und Aufwendungen im Ergebnishaushalt gegenüber, so dass nicht nochmals auf die Zahlungsströme eingegangen wird. Dargestellt werden daher nur Ein- und Auszahlungen im Rahmen der Investitionstätigkeit.

Insgesamt sind im Jahr 2024 im Teilhaushalt 3 Investitionseinzahlungen in Höhe von 124.700 Euro zu veranschlagen. Gegenüber dem Vorjahr 2023 erhöht sich die Summe der veranschlagten Investitionseinzahlungen um 121.700 Euro.

Die veranschlagten Investitionseinzahlungen verteilen sich wie folgt:

<b>Einzahlungen aus Investitionszuwendungen</b>	<b>34.700 Euro</b>
<ul style="list-style-type: none"><li>Investitionszuwendungen von Gemeindeverbänden</li></ul>	34.700 Euro
<b>Einzahlungen aus Beiträgen und ähnlichen Entgelten</b>	<b>90.000 Euro</b>
<ul style="list-style-type: none"><li>Erschließungsbeiträge</li></ul>	90.000 Euro

Auszahlungen aus Investitionstätigkeit werden in Höhe von 308.000 Euro ausgewiesen, dies entspricht einer Veränderung gegenüber dem Vorjahr um 274.000 Euro.

Die veranschlagten Investitionsauszahlungen verteilen sich wie folgt:

<b>Auszahlungen für immaterielle Vermögensgegenstände</b>	<b>15.000 Euro</b>
<ul style="list-style-type: none"><li>Investitionszuwendungen an den sonstigen privaten Bereich</li></ul>	15.000 Euro
<b>Auszahlungen für Sachanlagen</b>	<b>293.000 Euro</b>
<ul style="list-style-type: none"><li>bewegliche Sachen des Anlagevermögens</li></ul>	4.000 Euro
<ul style="list-style-type: none"><li>Baumaßnahmen</li></ul>	284.000 Euro
<ul style="list-style-type: none"><li>Fahrzeuge, Maschinen und technische Anlagen</li></ul>	5.000 Euro

Die einzelnen Investitionen und Investitionsförderungsmaßnahmen sind in der Investitionsübersicht zu diesem Teilhaushalt dargestellt, daher unterbleibt an dieser Stelle eine Einzeldarstellung aller veranschlagten Projekte.

Der Finanzmittelfehlbetrag dieses Teilhaushalts beträgt -368.411 Euro (F 34).

# Teilergebnishaushalt 2024

Gemeinde: 06 OG Girod

## Teilhaushalt 03 Gestaltung Umwelt

Ifd. Nr.	Teilergebnishaushalt	Ergebnis des Haushaltsvorjahres	Ansätze des Haushaltsvorjahres einschl. Nachträge	Ansatz des Haushaltsjahres	Planungsdaten des Haushaltsfolgejahres	Planungsdaten des zweiten Haushaltsfolgejahres	Planungsdaten des dritten Haushaltsfolgejahres	
		2022	2023	2024	2025	2026	2027	
		in €	in €	in €	in €	in €	in €	
E 1	+	Steuern und ähnliche Abgaben	0,00	0	0	0	0	0
E 2	+	Zuwendungen, allgemeine Umlagen und sonstige Transfererträge	75.892,73	128.550	75.471	75.371	75.371	73.771
		41441000 Zuweisungen und Zuschüsse für laufende Zwecke vom Bund	0,00	58.500	0	0	0	0
		41442000 Zuweisungen und Zuschüsse für laufende Zwecke vom Land	66.428,73	61.700	67.121	67.121	67.121	67.121
		41510000 Sonderposten aus Zuwendungen	9.464,00	8.350	8.350	8.250	8.250	6.650
E 3	+	Erträge der sozialen Sicherung	0,00	0	0	0	0	0
E 4	+	Öffentlich-rechtliche Leistungsentgelte	97.720,11	98.100	99.400	99.400	99.300	95.850
		43210000 Entgelte für die Benutzung von öffentlichen Einrichtungen und für wirtschaftliche Dienstleistungen	250,00	500	500	500	500	500
		43224000 Entgelte / für das Bestattungswesen	4.761,00	5.000	8.000	8.000	8.000	8.000
		43700000 Erträge aus der Auflösung von Sonderposten für Beiträge und ähnliche Entgelte	90.903,00	90.900	90.900	90.900	90.800	87.350
		43900000 Erträge aus der Auflösung von Sonderposten für Grabnutzungsentgelte	1.806,11	1.700	0	0	0	0
E 5	+	Privatrechtliche Leistungsentgelte	161.835,64	85.066	62.294	62.294	62.294	62.294
		44110000 Erträge aus Verkäufen von Vorräten	115.080,94	46.023	19.751	19.751	19.751	19.751
		44120000 Mieten und Pachten	46.754,70	39.043	42.543	42.543	42.543	42.543
E 6	+	Kostenerstattungen und Kostenumlagen	782,03	600	150	150	150	150
		44243000 Kostenerstattungen und Kostenumlagen von Gemeinden und Gemeindeverbänden	5,79	0	0	0	0	0
		44250000 Kostenerstattungen und Kostenumlagen vom privaten Bereich	562,33	400	0	0	0	0
		44290000 Kostenerstattungen und Kostenumlagen von Sonstigen	213,91	200	150	150	150	150
E 7	+	Sonstige laufende Erträge	38.231,25	38.200	28.400	28.400	28.400	28.400
		46250000 Konzessionsabgaben	36.034,03	36.000	26.000	26.000	26.000	26.000
		46290000 Weitere sonstige laufende Erträge / Sonstige	2.197,22	2.200	2.400	2.400	2.400	2.400
E 8	=	<b>Summe der laufenden Erträge aus Verwaltungstätigkeit (Summe E 1 bis E 7)</b>	<b>374.461,76</b>	<b>350.516</b>	<b>265.715</b>	<b>265.615</b>	<b>265.515</b>	<b>260.465</b>
E 9	-	Personal- und Versorgungsaufwendungen	0,00	0	0	0	0	0
E 10	-	Aufwendungen für Sach- und Dienstleistungen	274.594,91	224.040	223.469	176.719	171.969	172.229
		52210000 Aufwendungen für Strom	8.240,95	22.000	21.400	16.420	11.440	11.460
		52220000 Aufwendungen für Gas	1.156,11	4.000	7.500	7.730	7.960	8.200
		52230000 Aufwendungen für Wasser/Abwasser	3.025,17	3.900	3.550	3.550	3.550	3.550
		52260000 Aufwendungen für die Abfallbeseitigung	1.979,61	2.500	2.800	2.800	2.800	2.800
		52311000 Unterhaltung der Grundstücke	7.977,94	8.500	12.000	6.000	6.000	6.000
		52313000 Gebäude einschließlich der Bestandteile, die dem Gebäude zuzurechnen sind	70.317,96	6.700	20.900	3.900	3.900	3.900
		52321000 Bewirtschaftung der Grundstücke	20.908,36	21.500	26.000	26.000	26.000	26.000
		52331000 Brücken, Tunnel und ingenieurtechnische Anlagen	3.387,04	10.000	5.000	3.000	3.000	3.000
		52338000 Straßen, Wege, Plätze und Verkehrsmittelanlagen	17.611,99	36.750	16.600	8.600	8.600	8.600
		52339000 Unterhaltung des Infrastrukturvermögens / Sonstiges	1.307,48	3.000	1.000	1.000	1.000	1.000
		52370000 Unterhaltung der Betriebs- und Geschäftsausstattung	527,66	1.100	600	600	600	600



# Teilergebnishaushalt 2024

Gemeinde: 06 OG Girod

## Teilhaushalt 03 Gestaltung Umwelt

Ifd. Nr.	Teilergebnishaushalt	Ergebnis des Haushaltsvorjahres	Ansätze des Haushaltsvorjahres einschl. Nachträge	Ansatz des Haushaltsjahres	Planungsdaten des Haushaltsfolgejahres	Planungsdaten des zweiten Haushaltsfolgejahres	Planungsdaten des dritten Haushaltsfolgejahres
		2022	2023	2024	2025	2026	2027
		in €	in €	in €	in €	in €	in €
	52380000 Geringwertige Geräte, Ausstattungs-, Ausrüstungs- und sonstige Gebrauchsgegenstände	633,58	13.050	<b>6.900</b>	1.900	1.900	1.900
	52539000 Kostenerstattungen an Sonstige	9.000,00	0	<b>0</b>	0	0	0
	52543000 Kostenerstattungen an Gemeinden und Gemeindeverbände	15.808,62	26.650	<b>32.725</b>	32.725	32.725	32.725
	52543001 Kostenerstattungen und Kostenumlagen an Gemeinden und Gemeindeverbände (Sonderumlage Forst)	6.600,93	7.280	<b>7.280</b>	7.280	7.280	7.280
	52548000 Kostenerstattungen an sonstige öffentliche Sonderrechnungen	0,00	4.000	<b>4.000</b>	0	0	0
	52920000 sonstige Aufwendungen für Dienstleistungen	106.111,51	53.110	<b>55.214</b>	55.214	55.214	55.214
E 11	- Abschreibungen	176.756,00	170.004	<b>170.054</b>	168.554	168.304	160.804
	53220000 Abschreibungen auf immaterielle Vermögensgegenstände aus geleisteten Zuwendungen	1.240,00	750	<b>1.800</b>	1.800	1.800	1.800
	53230000 Abschreibungen auf gezahlte Investitionszuschüsse als Nutzungsberechtigter	13.306,00	13.350	<b>13.350</b>	13.350	13.350	13.350
	53300000 Abschreibungen auf unbebaute Grundstücke und grundstücksgleiche Rechte	7.638,00	7.650	<b>7.650</b>	7.650	7.650	7.650
	53410000 Abschreibungen auf bebaute Grundstücke und grundstücksgleiche Rechte mit Wohnbauten	760,00	800	<b>800</b>	800	800	550
	53490000 Abschreibungen auf bebaute Grundstücke und grundstücksgleiche Rechte mit sonstigen Gebäuden	5.304,00	5.350	<b>5.350</b>	5.000	4.950	4.950
	53510000 Brücken, Tunnel und ingenieurtechnische Anlagen	1.642,00	1.650	<b>1.650</b>	1.650	1.650	1.650
	53580000 Straßen, Wege, Plätze und Verkehrslenkungsanlagen	142.639,00	137.050	<b>136.650</b>	135.800	135.600	129.650
	53710000 Kunstgegenstände	139,00	150	<b>150</b>	150	150	0
	53810000 Abschreibungen auf Fahrzeuge	452,00	404	<b>404</b>	404	404	404
	53820000 Abschreibungen auf Maschinen und technische Anlagen	1.272,00	350	<b>0</b>	0	0	0
	53830000 Abschreibungen auf Betriebsvorrichtungen	168,00	200	<b>200</b>	200	200	200
	53850000 Abschreibungen auf die Betriebs- und Geschäftsausstattung	2.196,00	2.300	<b>2.050</b>	1.750	1.750	600
E 12	- Zuwendungen, Umlagen und sonstige Transferaufwendungen	0,00	2.400	<b>2.400</b>	0	0	0
	54150000 Zuweisungen und Zuschüsse für laufende Zwecke an den privaten Bereich	0,00	2.400	<b>2.400</b>	0	0	0
E 13	- Aufwendungen der sozialen Sicherung	0,00	0	<b>0</b>	0	0	0
E 14	- Sonstige laufenden Aufwendungen	42.396,58	146.202	<b>66.407</b>	66.407	66.407	66.407
	56210000 Mieten, Pachten und Erbbauzinsen	60,00	60	<b>60</b>	60	60	60
	56250000 Sachverständigen-, Gerichts- und ähnliche Aufwendungen	0,00	78.000	<b>0</b>	0	0	0
	56253000 Gerichts-, Anwalts-, Notar-, Gerichtsvollzieherkosten usw.	0,00	500	<b>0</b>	0	0	0
	56255000 Aufwendungen für die Erstellung von Bebauungsplänen	1.681,66	2.500	<b>2.000</b>	2.000	2.000	2.000
	56341000 Fermeldegebühren	200,40	200	<b>0</b>	0	0	0
	56390000 Geschäftsaufwendungen / Sonstiges	34.968,48	58.679	<b>57.877</b>	57.877	57.877	57.877
	56412000 Kfz-Versicherungen	110,53	120	<b>130</b>	130	130	130
	56416000 Umlagen an Schadensausgleichskassen	3.250,58	3.700	<b>3.700</b>	3.700	3.700	3.700

# Teilergebnishaushalt 2024

Gemeinde: 06 OG Girod

## Teilhaushalt 03 Gestaltung Umwelt

Ifd. Nr.	Teilergebnishaushalt	Ergebnis des Haushaltsvorjahres	Ansätze des Haushaltsvorjahres einschl. Nachträge	Ansatz des Haushaltsjahres	Planungsdaten des Haushaltsfolgejahres	Planungsdaten des zweiten Haushaltsfolgejahres	Planungsdaten des dritten Haushaltsfolgejahres
		2022	2023	2024	2025	2026	2027
		in €	in €	in €	in €	in €	in €
	56419000 Sonstige Versicherungen	39,14	40	40	40	40	40
	56810000 Grundsteuer	2.085,79	2.403	2.600	2.600	2.600	2.600
E 15	= Summe der laufenden Aufwendungen aus Verwaltungstätigkeit (Summe E 9 bis E 14)	493.747,49	542.646	462.330	411.680	406.680	399.440
E 16	= Laufendes Ergebnis aus Verwaltungstätigkeit (Saldo E 8 und E 15)	-119.285,73	-192.130	-196.615	-146.065	-141.165	-138.975
E 17	+ Zinserträge und sonstige Finanzerträge	0,00	0	0	0	0	0
E 18	- Zinsaufwendungen und sonstige Finanzaufwendungen	0,00	0	0	0	0	0
E 19	= Saldo der Zins -und sonstigen Finanzerträge und -aufwendungen (Saldo E 17 und E 18)	0,00	0	0	0	0	0
E 20	= Ordentliches Ergebnis (Summe E 16 bis E 19)	-119.285,73	-192.130	-196.615	-146.065	-141.165	-138.975
E 21	Außerordentliches Ergebnis	0,00	0	0	0	0	0
E 22	Saldo aus internen Leistungsbeziehungen	-57.266,57	-51.600	-59.300	-59.300	-59.300	-59.300
E 23	= Jahresergebnis (Jahresüberschuss / Jahresfehlbetrag) des Teilhaushalts (Summe E 20 bis E 22)	-176.552,30	-243.730	-255.915	-205.365	-200.465	-198.275

# Teilfinanzhaushalt 2024

Gemeinde: 06 OG Girod

## Teilhaushalt 03 Gestaltung Umwelt

fkd. Nr.	Teilfinanzhaushalt		Ergebnis des Haushaltsvorjahres	Ansätze des Haushaltsvorjahres einschl. Nachträge	Ansatz des Haushaltsjahres	Planungsdaten des Haushaltsfolgejahres	Planungsdaten des zweiten Haushaltsfolgejahres	Planungsdaten des dritten Haushaltsfolgejahres
			2022	2023	2024	2025	2026	2027
			in €	in €	in €	in €	in €	in €
F 1	+	Steuern und ähnliche Abgaben	0,00	0	0	0	0	0
F 2	+	Zuwendungen, allgemeine Umlagen und sonstige Transfereinzahlungen	154.116,73	120.200	67.121	67.121	67.121	67.121
F 3	+	Einzahlungen der sozialen Sicherung	0,00	0	0	0	0	0
F 4	+	Öffentlich-rechtliche Leistungsentgelte	6.393,00	5.500	8.500	8.500	8.500	8.500
F 5	+	Privatrechtliche Leistungsentgelte	156.600,20	85.066	62.294	62.294	62.294	62.294
F 6	+	Kostenerstattungen und Kostenumlagen	795,40	600	150	150	150	150
F 7	+	Sonstige laufende Einzahlungen	38.231,25	38.200	28.400	28.400	28.400	28.400
<b>F 8</b>	<b>=</b>	<b>Summe der laufenden Einzahlungen aus Verwaltungstätigkeit (Summe F 1 bis F 7)</b>	<b>356.136,58</b>	<b>249.566</b>	<b>166.465</b>	<b>166.465</b>	<b>166.465</b>	<b>166.465</b>
F 9	-	Personal- und Versorgungsauszahlungen	0,00	0	0	0	0	0
F 10	-	Auszahlungen für Sach- und Dienstleistungen	298.247,25	224.040	223.469	176.719	171.969	172.229
F 11	-	* nicht besetzt *	0,00	0	0	0	0	0
F 12	-	Zuwendungen, Umlagen und sonstige Transferauszahlungen	0,00	2.400	2.400	0	0	0
F 13	-	Auszahlungen der sozialen Sicherung	0,00	0	0	0	0	0
F 14	-	Sonstige laufende Auszahlungen	47.480,62	146.202	66.407	66.407	66.407	66.407
<b>F 15</b>	<b>=</b>	<b>Summe der laufenden Auszahlungen aus Verwaltungstätigkeit (Summe F 9 bis F 14)</b>	<b>345.727,87</b>	<b>372.642</b>	<b>292.276</b>	<b>243.126</b>	<b>238.376</b>	<b>238.636</b>
<b>F 16</b>	<b>=</b>	<b>Saldo der laufenden Ein- und Auszahlungen aus Verwaltungstätigkeit</b>	<b>10.408,71</b>	<b>-123.076</b>	<b>-125.811</b>	<b>-76.661</b>	<b>-71.911</b>	<b>-72.171</b>
F 17	+	Zinseinzahlungen und sonstige Finanzeinzahlungen	0,00	0	0	0	0	0
F 18	-	Zinsauszahlungen und sonstige Finanzauszahlungen	0,00	0	0	0	0	0
<b>F 19</b>	<b>=</b>	<b>Saldo der Zins- und der sonstigen Finanzein- und -auszahlungen</b>	<b>0,00</b>	<b>0</b>	<b>0</b>	<b>0</b>	<b>0</b>	<b>0</b>
<b>F 20</b>	<b>=</b>	<b>Saldo der ordentlichen Ein- und Auszahlungen (Summe F 16 + F 19)</b>	<b>10.408,71</b>	<b>-123.076</b>	<b>-125.811</b>	<b>-76.661</b>	<b>-71.911</b>	<b>-72.171</b>
F 21		Saldo der außerordentlichen Ein- und Auszahlungen	0,00	0	0	0	0	0
F 22		Saldo der Ein- und Auszahlungen aus internen Leistungsbeziehungen	-57.266,57	-51.600	-59.300	-59.300	-59.300	-59.300
<b>F 23</b>	<b>=</b>	<b>Summe der ordentlichen und außerordentlichen Ein- und Auszahlungen (Summe F 21 + F 22)</b>	<b>-46.857,86</b>	<b>-174.676</b>	<b>-185.111</b>	<b>-135.961</b>	<b>-131.211</b>	<b>-131.471</b>
F 24	+	Einzahlungen aus Investitionszuwendungen	0,00	0	34.700	34.700	34.600	0
F 25	+	Einzahlungen aus Beiträgen und ähnlichen Entgelten	6.098,00	3.000	90.000	30.000	0	0
F 26	+	Sonstige Investitionseinzahlungen	0,00	0	0	0	0	0
<b>F 27</b>	<b>=</b>	<b>Summe der Einzahlungen aus Investitionstätigkeit (Summe F 24 bis F 26)</b>	<b>6.098,00</b>	<b>3.000</b>	<b>124.700</b>	<b>64.700</b>	<b>34.600</b>	<b>0</b>
F 28	-	Auszahlungen für immaterielle Vermögensgegenstände	0,00	15.000	15.000	15.000	15.000	15.000
F 29	-	Auszahlungen für Sachanlagen	5.850,31	19.000	293.000	0	0	0
F 30	-	Auszahlungen für Finanzanlagen	0,00	0	0	0	0	0
F 31	-	Sonstige Investitionsauszahlungen	0,00	0	0	0	0	0
<b>F 32</b>	<b>=</b>	<b>Summe der Auszahlungen aus Investitionstätigkeit (Summe F 28 bis F 31)</b>	<b>5.850,31</b>	<b>34.000</b>	<b>308.000</b>	<b>15.000</b>	<b>15.000</b>	<b>15.000</b>
<b>F 33</b>	<b>=</b>	<b>Saldo der Ein- und Auszahlungen aus Investitionstätigkeit (Saldo F 27 und F 32)</b>	<b>247,69</b>	<b>-31.000</b>	<b>-183.300</b>	<b>49.700</b>	<b>19.600</b>	<b>-15.000</b>
<b>F 34</b>	<b>=</b>	<b>Finanzmittelüberschuss /-fehlbetrag des Teilhaushalts (Summe F 23 + F 33)</b>	<b>-46.610,17</b>	<b>-205.676</b>	<b>-368.411</b>	<b>-86.261</b>	<b>-111.611</b>	<b>-146.471</b>



# Produktorientierter Teilhaushalt 3

- Teilergebnishaushalt
- Teilfinanzhaushalt
- Teilinvestitionsübersicht

# Teilergebnishaushalt 2024

Gemeinde: 06 OG Girod

Teilhaushalt 03 Gestaltung Umwelt  
Leistung 51100 Räumliche Planungs- und Entwicklungsmaßnahmen

Ifd. Nr.	Teilergebnishaushalt		Ergebnis des Haushaltsvorjahres	Ansätze des Haushaltsvorjahres einschl. Nachträge	Ansatz des Haushaltsjahres	Planungsdaten des Haushaltsfolgejahres	Planungsdaten des zweiten Haushaltsfolgejahres	Planungsdaten des dritten Haushaltsfolgejahres
			2022	2023	2024	2025	2026	2027
			in €	in €	in €	in €	in €	in €
E 1	+	Steuern und ähnliche Abgaben	0,00	0	0	0	0	0
E 2	+	Zuwendungen, allgemeine Umlagen und sonstige Transfererträge	0,00	0	0	0	0	0
E 3	+	Erträge der sozialen Sicherung	0,00	0	0	0	0	0
E 4	+	Öffentlich-rechtliche Leistungsentgelte	0,00	0	0	0	0	0
E 5	+	Privatrechtliche Leistungsentgelte	0,00	0	0	0	0	0
E 6	+	Kostenerstattungen und Kostenumlagen	0,00	0	0	0	0	0
E 7	+	Sonstige laufende Erträge	0,00	0	0	0	0	0
<b>E 8</b>	<b>=</b>	<b>Summe der laufenden Erträge aus Verwaltungstätigkeit (Summe E 1 bis E 7)</b>	<b>0,00</b>	<b>0</b>	<b>0</b>	<b>0</b>	<b>0</b>	<b>0</b>
E 9	-	Personal- und Versorgungsaufwendungen	0,00	0	0	0	0	0
E 10	-	Aufwendungen für Sach- und Dienstleistungen	0,00	0	0	0	0	0
E 11	-	Abschreibungen	0,00	0	0	0	0	0
E 12	-	Zuwendungen, Umlagen und sonstige Transferaufwendungen	0,00	0	0	0	0	0
E 13	-	Aufwendungen der sozialen Sicherung	0,00	0	0	0	0	0
E 14	-	Sonstige laufenden Aufwendungen	1.681,66	2.500	2.000	2.000	2.000	2.000
		<i>56255000 Aufwendungen für die Erstellung von Bebauungsplänen</i>	<i>1.681,66</i>	<i>2.500</i>	<i>2.000</i>	<i>2.000</i>	<i>2.000</i>	<i>2.000</i>
<b>E 15</b>	<b>=</b>	<b>Summe der laufenden Aufwendungen aus Verwaltungstätigkeit (Summe E 9 bis E 14)</b>	<b>1.681,66</b>	<b>2.500</b>	<b>2.000</b>	<b>2.000</b>	<b>2.000</b>	<b>2.000</b>
<b>E 16</b>	<b>=</b>	<b>Laufendes Ergebnis aus Verwaltungstätigkeit (Saldo E 8 und E 15)</b>	<b>-1.681,66</b>	<b>-2.500</b>	<b>-2.000</b>	<b>-2.000</b>	<b>-2.000</b>	<b>-2.000</b>
E 17	+	Zinserträge und sonstige Finanzerträge	0,00	0	0	0	0	0
E 18	-	Zinsaufwendungen und sonstige Finanzaufwendungen	0,00	0	0	0	0	0
<b>E 19</b>	<b>=</b>	<b>Saldo der Zins -und sonstigen Finanzerträge und -aufwendungen (Saldo E 17 und E 18)</b>	<b>0,00</b>	<b>0</b>	<b>0</b>	<b>0</b>	<b>0</b>	<b>0</b>
<b>E 20</b>	<b>=</b>	<b>Ordentliches Ergebnis (Summe E 16 bis E 19)</b>	<b>-1.681,66</b>	<b>-2.500</b>	<b>-2.000</b>	<b>-2.000</b>	<b>-2.000</b>	<b>-2.000</b>
E 21		Außerordentliches Ergebnis	0,00	0	0	0	0	0
E 22		Saldo aus internen Leistungsbeziehungen	0,00	0	0	0	0	0
<b>E 23</b>	<b>=</b>	<b>Jahresergebnis (Jahresüberschuss / Jahresfehlbetrag) des Teilhaushalts (Summe E 20 bis E 22)</b>	<b>-1.681,66</b>	<b>-2.500</b>	<b>-2.000</b>	<b>-2.000</b>	<b>-2.000</b>	<b>-2.000</b>

# Teilergebnishaushalt 2024

Gemeinde: 06 OG Girod

Teilhaushalt 03 Gestaltung Umwelt  
Leistung 51130 Dorferneuerung , Städtebauförderung

Ifd. Nr.	Teilergebnishaushalt	Ergebnis des Haushaltsvorjahres	Ansätze des Haushaltsvorjahres einschl. Nachträge	Ansatz des Haushaltsjahres	Planungsdaten des Haushaltsfolgejahres	Planungsdaten des zweiten Haushaltsfolgejahres	Planungsdaten des dritten Haushaltsfolgejahres	
		2022	2023	2024	2025	2026	2027	
		in €	in €	in €	in €	in €	in €	
E 1	+	Steuern und ähnliche Abgaben	0,00	0	0	0	0	0
E 2	+	Zuwendungen, allgemeine Umlagen und sonstige Transfererträge	8.793,73	70.200	0	0	0	0
		41441000 Zuweisungen und Zuschüsse für laufende Zwecke vom Bund	0,00	58.500	0	0	0	0
		- Plan 2023: KfW Quartierskonzept (Förderung 75 %)						
		41442000 Zuweisungen und Zuschüsse für laufende Zwecke vom Land	8.793,73	11.700	0	0	0	0
		- Ergebnis 2022: Zuschuss Fortschreibung DE-Konzept						
		- Plan 2023: Förderprogramm "Wärmewende Land" (Förderung 15% - Quartierskonzept)						
E 3	+	Erträge der sozialen Sicherung	0,00	0	0	0	0	0
E 4	+	Öffentlich-rechtliche Leistungsentgelte	0,00	0	0	0	0	0
E 5	+	Privatrechtliche Leistungsentgelte	0,00	0	0	0	0	0
E 6	+	Kostenerstattungen und Kostenumlagen	0,00	0	0	0	0	0
E 7	+	Sonstige laufende Erträge	0,00	0	0	0	0	0
E 8	=	<b>Summe der laufenden Erträge aus Verwaltungstätigkeit (Summe E 1 bis E 7)</b>	<b>8.793,73</b>	<b>70.200</b>	<b>0</b>	<b>0</b>	<b>0</b>	<b>0</b>
E 9	-	Personal- und Versorgungsaufwendungen	0,00	0	0	0	0	0
E 10	-	Aufwendungen für Sach- und Dienstleistungen	9.000,00	0	0	0	0	0
		52539000 Kostenerstattungen an Sonstige	9.000,00	0	0	0	0	0
E 11	-	Abschreibungen	494,00	0	1.050	1.050	1.050	1.050
		53220000 Abschreibungen auf immaterielle Vermögensgegenstände aus geleisteten Zuwendungen	494,00	0	1.050	1.050	1.050	1.050
E 12	-	Zuwendungen, Umlagen und sonstige Transferaufwendungen	0,00	0	0	0	0	0
E 13	-	Aufwendungen der sozialen Sicherung	0,00	0	0	0	0	0
E 14	-	Sonstige laufende Aufwendungen	0,00	78.000	0	0	0	0
		56250000 Sachverständigen-, Gerichts- und ähnliche Aufwendungen	0,00	78.000	0	0	0	0
		- Erstellung "Energetisches Quartierskonzept" über Förderprogramm (90 % Förderung)						
E 15	=	<b>Summe der laufenden Aufwendungen aus Verwaltungstätigkeit (Summe E 9 bis E 14)</b>	<b>9.494,00</b>	<b>78.000</b>	<b>1.050</b>	<b>1.050</b>	<b>1.050</b>	<b>1.050</b>
E 16	=	<b>Laufendes Ergebnis aus Verwaltungstätigkeit (Saldo E 8 und E 15)</b>	<b>-700,27</b>	<b>-7.800</b>	<b>-1.050</b>	<b>-1.050</b>	<b>-1.050</b>	<b>-1.050</b>
E 17	+	Zinserträge und sonstige Finanzerträge	0,00	0	0	0	0	0
E 18	-	Zinsaufwendungen und sonstige Finanzaufwendungen	0,00	0	0	0	0	0
E 19	=	<b>Saldo der Zins- und sonstigen Finanzerträge und -aufwendungen (Saldo E 17 und E 18)</b>	<b>0,00</b>	<b>0</b>	<b>0</b>	<b>0</b>	<b>0</b>	<b>0</b>
E 20	=	<b>Ordentliches Ergebnis (Summe E 16 bis E 19)</b>	<b>-700,27</b>	<b>-7.800</b>	<b>-1.050</b>	<b>-1.050</b>	<b>-1.050</b>	<b>-1.050</b>
E 21		Außerordentliches Ergebnis	0,00	0	0	0	0	0
E 22		Saldo aus internen Leistungsbeziehungen	0,00	0	0	0	0	0
E 23	=	<b>Jahresergebnis (Jahresüberschuss / Jahresfehlbetrag) des Teilhaushalts (Summe E 20 bis E 22)</b>	<b>-700,27</b>	<b>-7.800</b>	<b>-1.050</b>	<b>-1.050</b>	<b>-1.050</b>	<b>-1.050</b>

# Teilergebnishaushalt 2024

Gemeinde: 06 OG Girod

Teilhaushalt 03 Gestaltung Umwelt  
Leistung 53101 Photovoltaik- und Windenergieanlagen

Ifd. Nr.	Teilergebnishaushalt		Ergebnis des Haushaltsvorjahres	Ansätze des Haushaltsvorjahres einschl. Nachträge	Ansatz des Haushaltsjahres	Planungsdaten des Haushaltsfolgejahres	Planungsdaten des zweiten Haushaltsfolgejahres	Planungsdaten des dritten Haushaltsfolgejahres
			2022	2023	2024	2025	2026	2027
			in €	in €	in €	in €	in €	in €
E 1	+	Steuern und ähnliche Abgaben	0,00	0	0	0	0	0
E 2	+	Zuwendungen, allgemeine Umlagen und sonstige Transfererträge	0,00	0	0	0	0	0
E 3	+	Erträge der sozialen Sicherung	0,00	0	0	0	0	0
E 4	+	Öffentlich-rechtliche Leistungsentgelte	0,00	0	0	0	0	0
E 5	+	Privatrechtliche Leistungsentgelte	0,00	0	0	0	0	0
E 6	+	Kostenerstattungen und Kostenumlagen	0,00	400	0	0	0	0
		<i>44250000 Kostenerstattungen und Kostenumlagen vom privaten Bereich (Kostenerstattung Beratung Windpark)</i>	<i>0,00</i>	<i>400</i>	<i>0</i>	<i>0</i>	<i>0</i>	<i>0</i>
E 7	+	Sonstige laufende Erträge	0,00	0	0	0	0	0
<b>E 8</b>	<b>=</b>	<b>Summe der laufenden Erträge aus Verwaltungstätigkeit (Summe E 1 bis E 7)</b>	<b>0,00</b>	<b>400</b>	<b>0</b>	<b>0</b>	<b>0</b>	<b>0</b>
E 9	-	Personal- und Versorgungsaufwendungen	0,00	0	0	0	0	0
E 10	-	Aufwendungen für Sach- und Dienstleistungen	0,00	0	0	0	0	0
E 11	-	Abschreibungen	0,00	0	0	0	0	0
E 12	-	Zuwendungen, Umlagen und sonstige Transferaufwendungen	0,00	0	0	0	0	0
E 13	-	Aufwendungen der sozialen Sicherung	0,00	0	0	0	0	0
E 14	-	Sonstige laufende Aufwendungen	0,00	400	0	0	0	0
		<i>56390000 Geschäftsaufwendungen / Sonstiges (Beratungsleistung Windpark)</i>	<i>0,00</i>	<i>400</i>	<i>0</i>	<i>0</i>	<i>0</i>	<i>0</i>
<b>E 15</b>	<b>=</b>	<b>Summe der laufenden Aufwendungen aus Verwaltungstätigkeit (Summe E 9 bis E 14)</b>	<b>0,00</b>	<b>400</b>	<b>0</b>	<b>0</b>	<b>0</b>	<b>0</b>
<b>E 16</b>	<b>=</b>	<b>Laufendes Ergebnis aus Verwaltungstätigkeit (Saldo E 8 und E 15)</b>	<b>0,00</b>	<b>0</b>	<b>0</b>	<b>0</b>	<b>0</b>	<b>0</b>
E 17	+	Zinserträge und sonstige Finanzerträge	0,00	0	0	0	0	0
E 18	-	Zinsaufwendungen und sonstige Finanzaufwendungen	0,00	0	0	0	0	0
<b>E 19</b>	<b>=</b>	<b>Saldo der Zins -und sonstigen Finanzerträge und -aufwendungen (Saldo E 17 und E 18)</b>	<b>0,00</b>	<b>0</b>	<b>0</b>	<b>0</b>	<b>0</b>	<b>0</b>
<b>E 20</b>	<b>=</b>	<b>Ordentliches Ergebnis (Summe E 16 bis E 19)</b>	<b>0,00</b>	<b>0</b>	<b>0</b>	<b>0</b>	<b>0</b>	<b>0</b>
E 21		Außerordentliches Ergebnis	0,00	0	0	0	0	0
E 22		Saldo aus internen Leistungsbeziehungen	0,00	0	0	0	0	0
<b>E 23</b>	<b>=</b>	<b>Jahresergebnis (Jahresüberschuss / Jahresfehlbetrag) des Teilhaushalts (Summe E 20 bis E 22)</b>	<b>0,00</b>	<b>0</b>	<b>0</b>	<b>0</b>	<b>0</b>	<b>0</b>



# Teilergebnishaushalt 2024

Gemeinde: 06 OG Girod

Teilhaushalt 03 Gestaltung Umwelt  
Leistung 54100 Gemeindefstraßen

lfd. Nr.	Teilergebnishaushalt		Ergebnis des Haushaltsvorjahres	Ansätze des Haushaltsvorjahres einschl. Nachträge	Ansatz des Haushaltsjahres	Planungsdaten des Haushaltsfolgejahres	Planungsdaten des zweiten Haushaltsfolgejahres	Planungsdaten des dritten Haushaltsfolgejahres
			2022	2023	2024	2025	2026	2027
			in €	in €	in €	in €	in €	in €
E 1	+	Steuern und ähnliche Abgaben	0,00	0	0	0	0	0
E 2	+	Zuwendungen, allgemeine Umlagen und sonstige Transfererträge	4.765,00	4.750	4.750	4.650	4.650	3.700
		<i>41510000 Sonderposten aus Zuwendungen</i>	4.765,00	4.750	4.750	4.650	4.650	3.700
E 3	+	Erträge der sozialen Sicherung	0,00	0	0	0	0	0
E 4	+	Öffentlich-rechtliche Leistungsentgelte	90.903,00	90.900	90.900	90.900	90.800	87.350
		<i>43700000 Erträge aus der Auflösung von Sonderposten für Beiträge und ähnliche Entgelte</i>	90.903,00	90.900	90.900	90.900	90.800	87.350
E 5	+	Privatrechtliche Leistungsentgelte	0,00	0	0	0	0	0
E 6	+	Kostenerstattungen und Kostenumlagen	0,00	0	0	0	0	0
E 7	+	Sonstige laufende Erträge	38.231,25	38.200	28.400	28.400	28.400	28.400
		<i>46250000 Konzessionsabgaben</i>	36.034,03	36.000	26.000	26.000	26.000	26.000
		<i>46290000 Weitere sonstige laufende Erträge / Sonstige - Preisnachlass für Netznutzung</i>	2.197,22	2.200	2.400	2.400	2.400	2.400
E 8	=	<b>Summe der laufenden Erträge aus Verwaltungstätigkeit (Summe E 1 bis E 7)</b>	<b>133.899,25</b>	<b>133.850</b>	<b>124.050</b>	<b>123.950</b>	<b>123.850</b>	<b>119.450</b>
E 9	-	Personal- und Versorgungsaufwendungen	0,00	0	0	0	0	0
E 10	-	Aufwendungen für Sach- und Dienstleistungen	45.395,18	81.800	66.300	50.800	45.800	45.800
		<i>52210000 Aufwendungen für Strom</i>	7.437,28	20.000	20.000	15.000	10.000	10.000
		<i>52230000 Aufwendungen für Wasser/Abwasser</i>	479,16	600	600	600	600	600
		<i>52313000 Gebäude einschließlich der Bestandteile, die dem Gebäude zuzurechnen sind - Unterhaltung Buswartehallen</i>	0,00	200	200	200	200	200
		<i>52321000 Bewirtschaftung der Grundstücke - Aufwendungen für die lfd. Straßenoberflächenentwässerung</i>	20.908,36	21.500	26.000	26.000	26.000	26.000
		<i>52331000 Brücken, Tunnel und ingenieurtechnische Anlagen - Brückenprüfungen</i>	0,00	5.000	2.000	1.000	1.000	1.000
		<i>52338000 Straßen, Wege, Plätze und Verkehrslenkungsanlagen</i>	14.976,85	25.000	10.000	5.000	5.000	5.000
		<i>52339000 Unterhaltung des Infrastrukturvermögens / Sonstiges - Unterhaltung Straßen-/Weihnachtsbeleuchtung</i>	1.307,48	3.000	1.000	1.000	1.000	1.000
		<i>52380000 Geringwertige Geräte, Ausstattungs-, Ausrüstungs- und sonstige Gebrauchsgegenstände - Sonderbedarf 2024: 4.000 € Verkehrszeichen u. a.</i>	190,85	5.000	5.000	500	500	500
		<i>52920000 sonstige Aufwendungen für Dienstleistungen - Sinkkastenreinigung</i>	95,20	1.500	1.500	1.500	1.500	1.500
E 11	-	Abschreibungen	144.007,00	141.700	141.250	140.900	140.650	134.700
		<i>53230000 Abschreibungen auf gezahlte Investitionszuschüsse als Nutzungsberechtigter</i>	13.306,00	13.350	13.350	13.350	13.350	13.350
		<i>53490000 Abschreibungen auf bebaute Grundstücke und grundstücksgleiche Rechte mit sonstigen Gebäuden</i>	593,00	600	600	250	200	200
		<i>53580000 Straßen, Wege, Plätze und Verkehrslenkungsanlagen</i>	128.836,00	127.400	127.300	127.300	127.100	121.150
		<i>53820000 Abschreibungen auf Maschinen und technische Anlagen</i>	1.272,00	350	0	0	0	0
E 12	-	Zuwendungen, Umlagen und sonstige Transferaufwendungen	0,00	0	0	0	0	0

# Teilergebnishaushalt 2024

Gemeinde: 06 OG Girod

Teilhaushalt 03 Gestaltung Umwelt  
Leistung 54100 Gemeindestraßen

Ifd. Nr.	Teilergebnishaushalt	Ergebnis des Haushaltsvorjahres	Ansätze des Haushaltsvorjahres einschl. Nachträge	Ansatz des Haushaltsjahres	Planungsdaten des Haushaltsfolgejahres	Planungsdaten des zweiten Haushaltsfolgejahres	Planungsdaten des dritten Haushaltsfolgejahres
		2022	2023	2024	2025	2026	2027
		in €	in €	in €	in €	in €	in €
E 13	- Aufwendungen der sozialen Sicherung	0,00	0	0	0	0	0
E 14	- Sonstige laufenden Aufwendungen	60,00	610	110	110	110	110
	56210000 Mieten, Pachten und Erbbauzinsen	60,00	60	60	60	60	60
	- Pacht für Buswartehalle Kleinholbach						
	56253000 Gerichts-, Anwalts-, Notar-, Gerichtsvollzieherkosten usw.	0,00	500	0	0	0	0
	56390000 Geschäftsaufwendungen / Sonstiges	0,00	50	50	50	50	50
E 15	= Summe der laufenden Aufwendungen aus Verwaltungstätigkeit (Summe E 9 bis E 14)	189.462,18	224.110	207.660	191.810	186.560	180.610
E 16	= Laufendes Ergebnis aus Verwaltungstätigkeit (Saldo E 8 und E 15)	-55.562,93	-90.260	-83.610	-67.860	-62.710	-61.160
E 17	+ Zinserträge und sonstige Finanzerträge	0,00	0	0	0	0	0
E 18	- Zinsaufwendungen und sonstige Finanzaufwendungen	0,00	0	0	0	0	0
E 19	= Saldo der Zins -und sonstigen Finanzerträge und -aufwendungen (Saldo E 17 und E 18)	0,00	0	0	0	0	0
E 20	= Ordentliches Ergebnis (Summe E 16 bis E 19)	-55.562,93	-90.260	-83.610	-67.860	-62.710	-61.160
E 21	Außerordentliches Ergebnis	0,00	0	0	0	0	0
E 22	Saldo aus internen Leistungsbeziehungen	-1.471,28	-1.100	-1.400	-1.400	-1.400	-1.400
E 23	= Jahresergebnis (Jahresüberschuss / Jahresfehlbetrag) des Teilhaushalts (Summe E 20 bis E 22)	-57.034,21	-91.360	-85.010	-69.260	-64.110	-62.560

# Teilergebnishaushalt 2024

Gemeinde: 06 OG Girod

Teilhaushalt 03 Gestaltung Umwelt  
Leistung 54510 Kommunale Straßenreinigung, kommunaler Winterdienst

Ifd. Nr.	Teilergebnishaushalt		Ergebnis des Haushaltsvorjahres	Ansätze des Haushaltsvorjahres einschl. Nachträge	Ansatz des Haushaltsjahres	Planungsdaten des Haushaltsfolgejahres	Planungsdaten des zweiten Haushaltsfolgejahres	Planungsdaten des dritten Haushaltsfolgejahres
			2022	2023	2024	2025	2026	2027
			in €	in €	in €	in €	in €	in €
E 1	+	Steuern und ähnliche Abgaben	0,00	0	0	0	0	0
E 2	+	Zuwendungen, allgemeine Umlagen und sonstige Transfererträge	0,00	0	0	0	0	0
E 3	+	Erträge der sozialen Sicherung	0,00	0	0	0	0	0
E 4	+	Öffentlich-rechtliche Leistungsentgelte	0,00	0	0	0	0	0
E 5	+	Privatrechtliche Leistungsentgelte	0,00	0	0	0	0	0
E 6	+	Kostenerstattungen und Kostenumlagen	0,00	0	0	0	0	0
E 7	+	Sonstige laufende Erträge	0,00	0	0	0	0	0
<b>E 8</b>	<b>=</b>	<b>Summe der laufenden Erträge aus Verwaltungstätigkeit (Summe E 1 bis E 7)</b>	<b>0,00</b>	<b>0</b>	<b>0</b>	<b>0</b>	<b>0</b>	<b>0</b>
E 9	-	Personal- und Versorgungsaufwendungen	0,00	0	0	0	0	0
E 10	-	Aufwendungen für Sach- und Dienstleistungen 52338000 Straßen, Wege, Plätze und Verkehrsmittelanlagen - Aufwendungen für Winterdienst, u. a. Streusalz	1.554,14 1.554,14	1.500 1.500	1.500 1.500	1.500 1.500	1.500 1.500	1.500 1.500
E 11	-	Abschreibungen	0,00	0	0	0	0	0
E 12	-	Zuwendungen, Umlagen und sonstige Transferaufwendungen	0,00	0	0	0	0	0
E 13	-	Aufwendungen der sozialen Sicherung	0,00	0	0	0	0	0
E 14	-	Sonstige laufenden Aufwendungen	0,00	0	0	0	0	0
<b>E 15</b>	<b>=</b>	<b>Summe der laufenden Aufwendungen aus Verwaltungstätigkeit (Summe E 9 bis E 14)</b>	<b>1.554,14</b>	<b>1.500</b>	<b>1.500</b>	<b>1.500</b>	<b>1.500</b>	<b>1.500</b>
<b>E 16</b>	<b>=</b>	<b>Laufendes Ergebnis aus Verwaltungstätigkeit (Saldo E 8 und E 15)</b>	<b>-1.554,14</b>	<b>-1.500</b>	<b>-1.500</b>	<b>-1.500</b>	<b>-1.500</b>	<b>-1.500</b>
E 17	+	Zinserträge und sonstige Finanzerträge	0,00	0	0	0	0	0
E 18	-	Zinsaufwendungen und sonstige Finanzaufwendungen	0,00	0	0	0	0	0
<b>E 19</b>	<b>=</b>	<b>Saldo der Zins -und sonstigen Finanzerträge und -aufwendungen (Saldo E 17 und E 18)</b>	<b>0,00</b>	<b>0</b>	<b>0</b>	<b>0</b>	<b>0</b>	<b>0</b>
<b>E 20</b>	<b>=</b>	<b>Ordentliches Ergebnis (Summe E 16 bis E 19)</b>	<b>-1.554,14</b>	<b>-1.500</b>	<b>-1.500</b>	<b>-1.500</b>	<b>-1.500</b>	<b>-1.500</b>
E 21		Außerordentliches Ergebnis	0,00	0	0	0	0	0
E 22		Saldo aus internen Leistungsbeziehungen	-1.697,63	-3.300	-1.800	-1.800	-1.800	-1.800
<b>E 23</b>	<b>=</b>	<b>Jahresergebnis (Jahresüberschuss / Jahresfehlbetrag) des Teilhaushalts (Summe E 20 bis E 22)</b>	<b>-3.251,77</b>	<b>-4.800</b>	<b>-3.300</b>	<b>-3.300</b>	<b>-3.300</b>	<b>-3.300</b>

# Teilergebnishaushalt 2024

Gemeinde: 06 OG Girod

Teilhaushalt 03 Gestaltung Umwelt  
Leistung 55110 Öffentliches Grün, Landschaftsbau

Ifd. Nr.	Teilergebnishaushalt		Ergebnis des Haushaltsvorjahres	Ansätze des Haushaltsvorjahres einschl. Nachträge	Ansatz des Haushaltsjahres	Planungsdaten des Haushaltsfolgejahres	Planungsdaten des zweiten Haushaltsfolgejahres	Planungsdaten des dritten Haushaltsfolgejahres
			2022	2023	2024	2025	2026	2027
			in €	in €	in €	in €	in €	in €
E 1	+	Steuern und ähnliche Abgaben	0,00	0	0	0	0	0
E 2	+	Zuwendungen, allgemeine Umlagen und sonstige Transfererträge	0,00	0	0	0	0	0
E 3	+	Erträge der sozialen Sicherung	0,00	0	0	0	0	0
E 4	+	Öffentlich-rechtliche Leistungsentgelte	0,00	0	0	0	0	0
E 5	+	Privatrechtliche Leistungsentgelte	0,00	0	0	0	0	0
E 6	+	Kostenerstattungen und Kostenumlagen	0,00	0	0	0	0	0
E 7	+	Sonstige laufende Erträge	0,00	0	0	0	0	0
<b>E 8</b>	<b>=</b>	<b>Summe der laufenden Erträge aus Verwaltungstätigkeit (Summe E 1 bis E 7)</b>	<b>0,00</b>	<b>0</b>	<b>0</b>	<b>0</b>	<b>0</b>	<b>0</b>
E 9	-	Personal- und Versorgungsaufwendungen	0,00	0	0	0	0	0
E 10	-	Aufwendungen für Sach- und Dienstleistungen	7.553,15	16.800	14.650	8.150	8.150	8.150
		52210000 Aufwendungen für Strom	467,31	1.000	800	800	800	800
		- Brunnenanlagen Girod und Kleinholbach						
		52230000 Aufwendungen für Wasser/Abwasser	123,34	500	150	150	150	150
		52260000 Aufwendungen für die Abfallbeseitigung	819,84	1.000	1.000	1.000	1.000	1.000
		52311000 Unterhaltung der Grundstücke	4.023,55	6.000	10.000	4.000	4.000	4.000
		- Beetpflege, Baumpflege						
		52370000 Unterhaltung der Betriebs- und Geschäftsausstattung	100,15	500	200	200	200	200
		- u. a. Unterhaltung Sitzbänke / Grünanlagen						
		52380000 Geringwertige Geräte, Ausstattungs-, Ausrüstungs- und sonstige Gebrauchsgegenstände	104,95	6.800	1.000	500	500	500
		- u. a. Sitzbänke / Hundetoiletten						
		- Sonderbedarf 2023: Sitzbänke 4.800 €						
		52920000 sonstige Aufwendungen für Dienstleistungen	1.914,01	1.000	1.500	1.500	1.500	1.500
		- Baumkontrollen						
E 11	-	Abschreibungen	240,00	250	250	250	250	250
		53850000 Abschreibungen auf die Betriebs- und Geschäftsausstattung	240,00	250	250	250	250	250
E 12	-	Zuwendungen, Umlagen und sonstige Transferaufwendungen	0,00	0	0	0	0	0
E 13	-	Aufwendungen der sozialen Sicherung	0,00	0	0	0	0	0
E 14	-	Sonstige laufende Aufwendungen	0,00	0	0	0	0	0
<b>E 15</b>	<b>=</b>	<b>Summe der laufenden Aufwendungen aus Verwaltungstätigkeit (Summe E 9 bis E 14)</b>	<b>7.793,15</b>	<b>17.050</b>	<b>14.900</b>	<b>8.400</b>	<b>8.400</b>	<b>8.400</b>
<b>E 16</b>	<b>=</b>	<b>Laufendes Ergebnis aus Verwaltungstätigkeit (Saldo E 8 und E 15)</b>	<b>-7.793,15</b>	<b>-17.050</b>	<b>-14.900</b>	<b>-8.400</b>	<b>-8.400</b>	<b>-8.400</b>
E 17	+	Zinserträge und sonstige Finanzerträge	0,00	0	0	0	0	0
E 18	-	Zinsaufwendungen und sonstige Finanzaufwendungen	0,00	0	0	0	0	0
<b>E 19</b>	<b>=</b>	<b>Saldo der Zins - und sonstigen Finanzerträge und -aufwendungen (Saldo E 17 und E 18)</b>	<b>0,00</b>	<b>0</b>	<b>0</b>	<b>0</b>	<b>0</b>	<b>0</b>
<b>E 20</b>	<b>=</b>	<b>Ordentliches Ergebnis (Summe E 16 bis E 19)</b>	<b>-7.793,15</b>	<b>-17.050</b>	<b>-14.900</b>	<b>-8.400</b>	<b>-8.400</b>	<b>-8.400</b>
E 21		Außerordentliches Ergebnis	0,00	0	0	0	0	0
E 22		Saldo aus internen Leistungsbeziehungen	-16.206,66	-19.000	-16.800	-16.800	-16.800	-16.800
<b>E 23</b>	<b>=</b>	<b>Jahresergebnis (Jahresüberschuss / Jahresfehlbetrag) des Teilhaushalts (Summe E 20 bis E 22)</b>	<b>-23.999,81</b>	<b>-36.050</b>	<b>-31.700</b>	<b>-25.200</b>	<b>-25.200</b>	<b>-25.200</b>

# Teilergebnishaushalt 2024

Gemeinde: 06 OG Girod

Teilhaushalt 03 Gestaltung Umwelt  
Leistung 55120 Sonstige Erholungseinrichtungen

Ifd. Nr.	Teilergebnishaushalt		Ergebnis des Haushaltsvorjahres	Ansätze des Haushaltsvorjahres einschl. Nachträge	Ansatz des Haushaltsjahres	Planungsdaten des Haushaltsfolgejahres	Planungsdaten des zweiten Haushaltsfolgejahres	Planungsdaten des dritten Haushaltsfolgejahres
			2022	2023	2024	2025	2026	2027
			in €	in €	in €	in €	in €	in €
E 1	+	Steuern und ähnliche Abgaben	0,00	0	0	0	0	0
E 2	+	Zuwendungen, allgemeine Umlagen und sonstige Transfererträge	769,00	750	750	750	750	100
		<i>41510000 Sonderposten aus Zuwendungen</i>	769,00	750	750	750	750	100
E 3	+	Erträge der sozialen Sicherung	0,00	0	0	0	0	0
E 4	+	Öffentlich-rechtliche Leistungsentgelte	0,00	0	0	0	0	0
E 5	+	Privatrechtliche Leistungsentgelte	0,00	0	0	0	0	0
E 6	+	Kostenerstattungen und Kostenumlagen	0,00	0	0	0	0	0
E 7	+	Sonstige laufende Erträge	0,00	0	0	0	0	0
E 8	=	<b>Summe der laufenden Erträge aus Verwaltungstätigkeit (Summe E 1 bis E 7)</b>	<b>769,00</b>	<b>750</b>	<b>750</b>	<b>750</b>	<b>750</b>	<b>100</b>
E 9	-	Personal- und Versorgungsaufwendungen	0,00	0	0	0	0	0
E 10	-	Aufwendungen für Sach- und Dienstleistungen	386,45	1.350	800	800	800	800
		<i>52313000 Gebäude einschließlich der Bestandteile, die dem Gebäude zuzurechnen sind</i>	0,00	500	200	200	200	200
		<i>- Unterhaltung Schutzhütte</i>						
		<i>52338000 Straßen, Wege, Plätze und Verkehrslenkungsanlagen</i>	48,67	250	100	100	100	100
		<i>- u. a. Unterhaltung Waldlehrpfad</i>						
		<i>52380000 Geringwertige Geräte, Ausstattungs-, Ausrüstungs- und sonstige Gebrauchsgegenstände</i>	337,78	500	300	300	300	300
		<i>- Ersatz / Ergänzung Wanderwegbeschilderung</i>						
		<i>52920000 sonstige Aufwendungen für Dienstleistungen</i>	0,00	100	200	200	200	200
E 11	-	Abschreibungen	1.362,00	1.400	1.400	1.400	1.400	250
		<i>53850000 Abschreibungen auf die Betriebs- und Geschäftsausstattung</i>	1.362,00	1.400	1.400	1.400	1.400	250
E 12	-	Zuwendungen, Umlagen und sonstige Transferaufwendungen	0,00	0	0	0	0	0
E 13	-	Aufwendungen der sozialen Sicherung	0,00	0	0	0	0	0
E 14	-	Sonstige laufende Aufwendungen	0,00	0	0	0	0	0
E 15	=	<b>Summe der laufenden Aufwendungen aus Verwaltungstätigkeit (Summe E 9 bis E 14)</b>	<b>1.748,45</b>	<b>2.750</b>	<b>2.200</b>	<b>2.200</b>	<b>2.200</b>	<b>1.050</b>
E 16	=	<b>Laufendes Ergebnis aus Verwaltungstätigkeit (Saldo E 8 und E 15)</b>	<b>-979,45</b>	<b>-2.000</b>	<b>-1.450</b>	<b>-1.450</b>	<b>-1.450</b>	<b>-950</b>
E 17	+	Zinserträge und sonstige Finanzerträge	0,00	0	0	0	0	0
E 18	-	Zinsaufwendungen und sonstige Finanzaufwendungen	0,00	0	0	0	0	0
E 19	=	<b>Saldo der Zins -und sonstigen Finanzerträge und -aufwendungen (Saldo E 17 und E 18)</b>	<b>0,00</b>	<b>0</b>	<b>0</b>	<b>0</b>	<b>0</b>	<b>0</b>
E 20	=	<b>Ordentliches Ergebnis (Summe E 16 bis E 19)</b>	<b>-979,45</b>	<b>-2.000</b>	<b>-1.450</b>	<b>-1.450</b>	<b>-1.450</b>	<b>-950</b>
E 21		Außerordentliches Ergebnis	0,00	0	0	0	0	0
E 22		Saldo aus internen Leistungsbeziehungen	0,00	-300	0	0	0	0
E 23	=	<b>Jahresergebnis (Jahresüberschuss / Jahresfehlbetrag) des Teilhaushalts (Summe E 20 bis E 22)</b>	<b>-979,45</b>	<b>-2.300</b>	<b>-1.450</b>	<b>-1.450</b>	<b>-1.450</b>	<b>-950</b>

# Teilergebnishaushalt 2024

Gemeinde: 06 OG Girod

Teilhaushalt 03 Gestaltung Umwelt  
Leistung 55310 Friedhofswesen (Friedhofsanlagen, einschließlich Friedwald)

Ifd. Nr.	Teilergebnishaushalt		Ergebnis des Haushaltsvorjahres	Ansätze des Haushaltsvorjahres einschl. Nachträge	Ansatz des Haushaltsjahres	Planungsdaten des Haushaltsfolgejahres	Planungsdaten des zweiten Haushaltsfolgejahres	Planungsdaten des dritten Haushaltsfolgejahres
			2022	2023	2024	2025	2026	2027
			in €	in €	in €	in €	in €	in €
E 1	+	Steuern und ähnliche Abgaben	0,00	0	0	0	0	0
E 2	+	Zuwendungen, allgemeine Umlagen und sonstige Transfererträge	112,00	100	100	100	100	100
		<i>41510000 Sonderposten aus Zuwendungen</i>	112,00	100	100	100	100	100
E 3	+	Erträge der sozialen Sicherung	0,00	0	0	0	0	0
E 4	+	Öffentlich-rechtliche Leistungsentgelte	6.567,11	6.700	8.000	8.000	8.000	8.000
		<i>43224000 Entgelte / für das Bestattungswesen</i>	4.761,00	5.000	8.000	8.000	8.000	8.000
		<i>- ab 2024 auch Grabnutzungsentgelte</i>						
		<i>43900000 Erträge aus der Auflösung von Sonderposten für Grabnutzungsentgelte</i>	1.806,11	1.700	0	0	0	0
		<i>- in 2023 vollständig aufgelöst</i>						
E 5	+	Privatrechtliche Leistungsentgelte	0,00	0	0	0	0	0
E 6	+	Kostenerstattungen und Kostenumlagen	0,00	0	0	0	0	0
E 7	+	Sonstige laufende Erträge	0,00	0	0	0	0	0
E 8	=	<b>Summe der laufenden Erträge aus Verwaltungstätigkeit (Summe E 1 bis E 7)</b>	<b>6.679,11</b>	<b>6.800</b>	<b>8.100</b>	<b>8.100</b>	<b>8.100</b>	<b>8.100</b>
E 9	-	Personal- und Versorgungsaufwendungen	0,00	0	0	0	0	0
E 10	-	Aufwendungen für Sach- und Dienstleistungen	12.283,60	14.050	9.000	9.000	9.000	9.000
		<i>52230000 Aufwendungen für Wasser/Abwasser</i>	1.100,82	1.500	1.300	1.300	1.300	1.300
		<i>52260000 Aufwendungen für die Abfallbeseitigung</i>	524,10	700	1.000	1.000	1.000	1.000
		<i>52311000 Unterhaltung der Grundstücke</i>	3.954,39	2.500	2.000	2.000	2.000	2.000
		<i>- Unterhaltung 1.000 €, Baumpflege 1.000 €</i>						
		<i>52313000 Gebäude einschließlich der Bestandteile, die dem Gebäude zuzurechnen sind</i>	3.223,00	3.000	500	500	500	500
		<i>- Unterhaltung Friedhofshalle</i>						
		<i>52370000 Unterhaltung der Betriebs- und Geschäftsausstattung</i>	0,00	100	100	100	100	100
		<i>52380000 Geringwertige Geräte, Ausstattungs-, Ausrüstungs- und sonstige Gebrauchsgegenstände</i>	0,00	250	100	100	100	100
		<i>52920000 sonstige Aufwendungen für Dienstleistungen</i>	3.481,29	6.000	4.000	4.000	4.000	4.000
		<i>- Grabaushub 3.800 €</i>						
		<i>- Grabsteinprüfung 200 €</i>						
E 11	-	Abschreibungen	10.860,00	11.000	11.000	11.000	11.000	10.850
		<i>53300000 Abschreibungen auf unbebaute Grundstücke und grundstücksgleiche Rechte</i>	7.638,00	7.650	7.650	7.650	7.650	7.650
		<i>53490000 Abschreibungen auf bebaute Grundstücke und grundstücksgleiche Rechte mit sonstigen Gebäuden</i>	2.242,00	2.250	2.250	2.250	2.250	2.250
		<i>53580000 Straßen, Wege, Plätze und Verkehrslenkungsanlagen</i>	609,00	650	650	650	650	650
		<i>53710000 Kunstgegenstände</i>	139,00	150	150	150	150	0
		<i>53830000 Abschreibungen auf Betriebsvorrichtungen</i>	168,00	200	200	200	200	200
		<i>53850000 Abschreibungen auf die Betriebs- und Geschäftsausstattung</i>	64,00	100	100	100	100	100
E 12	-	Zuwendungen, Umlagen und sonstige Transferaufwendungen	0,00	0	0	0	0	0
E 13	-	Aufwendungen der sozialen Sicherung	0,00	0	0	0	0	0
E 14	-	Sonstige laufende Aufwendungen	0,00	0	0	0	0	0

# Teilergebnishaushalt 2024

Gemeinde: 06 OG Girod

Teilhaushalt 03 Gestaltung Umwelt  
Leistung 55310 Friedhofswesen (Friedhofsanlagen, einschließlich Friedwald)

lfd. Nr.	Teilergebnishaushalt	Ergebnis des Haushaltsvorjahres	Ansätze des Haushaltsvorjahres einschl. Nachträge	Ansatz des Haushaltsjahres	Planungsdaten des Haushaltsfolgejahres	Planungsdaten des zweiten Haushaltsfolgejahres	Planungsdaten des dritten Haushaltsfolgejahres	
		2022	2023	2024	2025	2026	2027	
		in €	in €	in €	in €	in €	in €	
E 15	=	Summe der laufenden Aufwendungen aus Verwaltungstätigkeit (Summe E 9 bis E 14)	23.143,60	25.050	20.000	20.000	20.000	19.850
E 16	=	Laufendes Ergebnis aus Verwaltungstätigkeit (Saldo E 8 und E 15)	-16.464,49	-18.250	-11.900	-11.900	-11.900	-11.750
E 17	+	Zinserträge und sonstige Finanzerträge	0,00	0	0	0	0	0
E 18	-	Zinsaufwendungen und sonstige Finanzaufwendungen	0,00	0	0	0	0	0
E 19	=	Saldo der Zins -und sonstigen Finanzerträge und -aufwendungen (Saldo E 17 und E 18)	0,00	0	0	0	0	0
E 20	=	Ordentliches Ergebnis (Summe E 16 bis E 19)	-16.464,49	-18.250	-11.900	-11.900	-11.900	-11.750
E 21		Außerordentliches Ergebnis	0,00	0	0	0	0	0
E 22		Saldo aus internen Leistungsbeziehungen	-32.798,12	-22.000	-34.000	-34.000	-34.000	-34.000
E 23	=	Jahresergebnis (Jahresüberschuss / Jahresfehlbetrag) des Teilhaushalts (Summe E 20 bis E 22)	-49.262,61	-40.250	-45.900	-45.900	-45.900	-45.750

# Teilergebnishaushalt 2024

Gemeinde: 06 OG Girod

Teilhaushalt 03 Gestaltung Umwelt  
Leistung 55510 Kommunale Forstwirtschaft

Ifd. Nr.	Teilergebnishaushalt		Ergebnis des Haushalts-	Ansätze des Haushalts-	Ansatz des Haushalts-	Planungs-	Planungs-	Planungs-
			vorjahres	vorjahres	jahres	daten des Haushalts-	daten des zweiten Haushalts-	daten des dritten Haushalts-
				einschl. Nachträge		folgejahres	folgejahres	folgejahres
			2022	2023	2024	2025	2026	2027
			in €	in €	in €	in €	in €	in €
E 1	+	Steuern und ähnliche Abgaben	0,00	0	0	0	0	0
E 2	+	Zuwendungen, allgemeine Umlagen und sonstige Transfererträge	57.635,00	50.000	67.121	67.121	67.121	67.121
		41442000 Zuweisungen und Zuschüsse für laufende Zwecke vom Land	57.635,00	50.000	67.121	67.121	67.121	67.121
		- Wiederaufforstung, Schadholzaufarbeitung						
E 3	+	Erträge der sozialen Sicherung	0,00	0	0	0	0	0
E 4	+	Öffentlich-rechtliche Leistungsentgelte	0,00	0	0	0	0	0
E 5	+	Privatrechtliche Leistungsentgelte	136.483,03	57.966	31.694	31.694	31.694	31.694
		44110000 Erträge aus Verkäufen von Vorräten	115.080,94	46.023	19.751	19.751	19.751	19.751
		- Holzgelder						
		44120000 Mieten und Pachten	21.402,09	11.943	11.943	11.943	11.943	11.943
		- Mindestmaterialabgabe, Waldpacht						
E 6	+	Kostenerstattungen und Kostenumlagen	782,03	200	150	150	150	150
		44243000 Kostenerstattungen und Kostenumlagen von Gemeinden und Gemeindeverbänden	5,79	0	0	0	0	0
		44250000 Kostenerstattungen und Kostenumlagen vom privaten Bereich	562,33	0	0	0	0	0
		- Erstattung Waldaufwertungsmaßnahme Abteilung 9a						
		44290000 Kostenerstattungen und Kostenumlagen von Sonstigen	213,91	200	150	150	150	150
E 7	+	Sonstige laufende Erträge	0,00	0	0	0	0	0
E 8	=	<b>Summe der laufenden Erträge aus Verwaltungstätigkeit (Summe E 1 bis E 7)</b>	<b>194.900,06</b>	<b>108.166</b>	<b>98.965</b>	<b>98.965</b>	<b>98.965</b>	<b>98.965</b>
E 9	-	Personal- und Versorgungsaufwendungen	0,00	0	0	0	0	0
E 10	-	Aufwendungen für Sach- und Dienstleistungen	122.522,69	77.890	87.369	87.369	87.369	87.369
		52543000 Kostenerstattungen an Gemeinden und Gemeindeverbände	15.300,75	26.100	32.075	32.075	32.075	32.075
		- Waldarbeiterlöhne						
		52543001 Kostenerstattungen und Kostenumlagen an Gemeinden und Gemeindeverbände (Sonderumlage Forst)	6.600,93	7.280	7.280	7.280	7.280	7.280
		52920000 sonstige Aufwendungen für Dienstleistungen	100.621,01	44.510	48.014	48.014	48.014	48.014
		- u. a. Holzurückarbeiten						
E 11	-	Abschreibungen	452,00	404	404	404	404	404
		53810000 Abschreibungen auf Fahrzeuge	452,00	404	404	404	404	404
E 12	-	Zuwendungen, Umlagen und sonstige Transferaufwendungen	0,00	0	0	0	0	0
E 13	-	Aufwendungen der sozialen Sicherung	0,00	0	0	0	0	0
E 14	-	Sonstige laufende Aufwendungen	39.671,25	62.892	62.697	62.697	62.697	62.697
		56341000 Fernmeldegebühren	200,40	200	0	0	0	0
		56390000 Geschäftsaufwendungen / Sonstiges	34.968,48	57.729	57.527	57.527	57.527	57.527
		56412000 Kfz-Versicherungen	110,53	120	130	130	130	130
		- Kfz-Versicherung Forstfahrzeug						
		56416000 Umlagen an Schadensausgleichskassen	3.250,58	3.700	3.700	3.700	3.700	3.700
		- Mitgliedsbeitrag LBG						
		56419000 Sonstige Versicherungen	39,14	40	40	40	40	40
		- Waldbrandversicherung						
		56810000 Grundsteuer	1.102,12	1.103	1.300	1.300	1.300	1.300



# Teilergebnishaushalt 2024

Gemeinde: 06 OG Girod

Teilhaushalt 03 Gestaltung Umwelt  
Leistung 55510 Kommunale Forstwirtschaft

Ifd. Nr.	Teilergebnishaushalt	Ergebnis des Haushaltsvorjahres	Ansätze des Haushaltsvorjahres einschl. Nachträge	Ansatz des Haushaltsjahres	Planungsdaten des Haushaltsfolgejahres	Planungsdaten des zweiten Haushaltsfolgejahres	Planungsdaten des dritten Haushaltsfolgejahres	
		2022	2023	2024	2025	2026	2027	
		in €	in €	in €	in €	in €	in €	
E 15	=	Summe der laufenden Aufwendungen aus Verwaltungstätigkeit (Summe E 9 bis E 14)	162.645,94	141.186	150.470	150.470	150.470	150.470
E 16	=	Laufendes Ergebnis aus Verwaltungstätigkeit (Saldo E 8 und E 15)	32.254,12	-33.020	-51.505	-51.505	-51.505	-51.505
E 17	+	Zinserträge und sonstige Finanzerträge	0,00	0	0	0	0	0
E 18	-	Zinsaufwendungen und sonstige Finanzaufwendungen	0,00	0	0	0	0	0
E 19	=	Saldo der Zins -und sonstigen Finanzerträge und -aufwendungen (Saldo E 17 und E 18)	0,00	0	0	0	0	0
E 20	=	Ordentliches Ergebnis (Summe E 16 bis E 19)	32.254,12	-33.020	-51.505	-51.505	-51.505	-51.505
E 21		Außerordentliches Ergebnis	0,00	0	0	0	0	0
E 22		Saldo aus internen Leistungsbeziehungen	2.630,72	2.975	2.975	2.975	2.975	2.975
E 23	=	Jahresergebnis (Jahresüberschuss / Jahresfehlbetrag) des Teilhaushalts (Summe E 20 bis E 22)	34.884,84	-30.045	-48.530	-48.530	-48.530	-48.530

# Teilergebnishaushalt 2024

Gemeinde: 06 OG Girod

Teilhaushalt 03 Gestaltung Umwelt  
Leistung 55590 Feldwege, Landwirtschaftswege, Wirtschaftswege

Ifd. Nr.	Teilergebnishaushalt		Ergebnis des Haushaltsvorjahres	Ansätze des Haushaltsvorjahres einschl. Nachträge	Ansatz des Haushaltsjahres	Planungsdaten des Haushaltsfolgejahres	Planungsdaten des zweiten Haushaltsfolgejahres	Planungsdaten des dritten Haushaltsfolgejahres
			2022	2023	2024	2025	2026	2027
			in €	in €	in €	in €	in €	in €
E 1	+	Steuern und ähnliche Abgaben	0,00	0	0	0	0	0
E 2	+	Zuwendungen, allgemeine Umlagen und sonstige Transfererträge	2.864,00	1.800	1.800	1.800	1.800	1.800
		<i>41510000 Sonderposten aus Zuwendungen</i>	2.864,00	1.800	1.800	1.800	1.800	1.800
E 3	+	Erträge der sozialen Sicherung	0,00	0	0	0	0	0
E 4	+	Öffentlich-rechtliche Leistungsentgelte	0,00	0	0	0	0	0
E 5	+	Privatrechtliche Leistungsentgelte	7.103,49	7.100	7.100	7.100	7.100	7.100
		<i>44120000 Mieten und Pachten</i>	7.103,49	7.100	7.100	7.100	7.100	7.100
		<i>- Jagdpacht</i>						
E 6	+	Kostenerstattungen und Kostenumlagen	0,00	0	0	0	0	0
E 7	+	Sonstige laufende Erträge	0,00	0	0	0	0	0
E 8	=	<b>Summe der laufenden Erträge aus Verwaltungstätigkeit (Summe E 1 bis E 7)</b>	<b>9.967,49</b>	<b>8.900</b>	<b>8.900</b>	<b>8.900</b>	<b>8.900</b>	<b>8.900</b>
E 9	-	Personal- und Versorgungsaufwendungen	0,00	0	0	0	0	0
E 10	-	Aufwendungen für Sach- und Dienstleistungen	4.419,37	15.000	8.000	4.000	4.000	4.000
		<i>52331000 Brücken, Tunnel und ingenieurtechnische Anlagen</i>	3.387,04	5.000	3.000	2.000	2.000	2.000
		<i>- u. a. Brückenüberprüfungen</i>						
		<i>52338000 Straßen, Wege, Plätze und Verkehrsmarkierungsanlagen</i>	1.032,33	10.000	5.000	2.000	2.000	2.000
		<i>- Unterhaltung Wirtschaftswege</i>						
E 11	-	Abschreibungen	14.836,00	10.650	10.350	9.500	9.500	9.500
		<i>53510000 Brücken, Tunnel und ingenieurtechnische Anlagen</i>	1.642,00	1.650	1.650	1.650	1.650	1.650
		<i>53580000 Straßen, Wege, Plätze und Verkehrsmarkierungsanlagen</i>	13.194,00	9.000	8.700	7.850	7.850	7.850
E 12	-	Zuwendungen, Umlagen und sonstige Transferaufwendungen	0,00	0	0	0	0	0
E 13	-	Aufwendungen der sozialen Sicherung	0,00	0	0	0	0	0
E 14	-	Sonstige laufende Aufwendungen	0,00	0	0	0	0	0
E 15	=	<b>Summe der laufenden Aufwendungen aus Verwaltungstätigkeit (Summe E 9 bis E 14)</b>	<b>19.255,37</b>	<b>25.650</b>	<b>18.350</b>	<b>13.500</b>	<b>13.500</b>	<b>13.500</b>
E 16	=	<b>Laufendes Ergebnis aus Verwaltungstätigkeit (Saldo E 8 und E 15)</b>	<b>-9.287,88</b>	<b>-16.750</b>	<b>-9.450</b>	<b>-4.600</b>	<b>-4.600</b>	<b>-4.600</b>
E 17	+	Zinserträge und sonstige Finanzerträge	0,00	0	0	0	0	0
E 18	-	Zinsaufwendungen und sonstige Finanzaufwendungen	0,00	0	0	0	0	0
E 19	=	<b>Saldo der Zins- und sonstigen Finanzerträge und -aufwendungen (Saldo E 17 und E 18)</b>	<b>0,00</b>	<b>0</b>	<b>0</b>	<b>0</b>	<b>0</b>	<b>0</b>
E 20	=	<b>Ordentliches Ergebnis (Summe E 16 bis E 19)</b>	<b>-9.287,88</b>	<b>-16.750</b>	<b>-9.450</b>	<b>-4.600</b>	<b>-4.600</b>	<b>-4.600</b>
E 21		Außerordentliches Ergebnis	0,00	0	0	0	0	0
E 22		Saldo aus internen Leistungsbeziehungen	-5.482,73	-7.375	-5.975	-5.975	-5.975	-5.975
E 23	=	<b>Jahresergebnis (Jahresüberschuss / Jahresfehlbetrag) des Teilhaushalts (Summe E 20 bis E 22)</b>	<b>-14.770,61</b>	<b>-24.125</b>	<b>-15.425</b>	<b>-10.575</b>	<b>-10.575</b>	<b>-10.575</b>

# Teilergebnishaushalt 2024

Gemeinde: 06 OG Girod

Teilhaushalt 03 Gestaltung Umwelt  
Leistung 57110 Kommunale Wirtschaftsförderung

lfd. Nr.	Teilergebnishaushalt		Ergebnis des Haushaltsvorjahres	Ansätze des Haushaltsvorjahres einschl. Nachträge	Ansatz des Haushaltsjahres	Planungsdaten des Haushaltsfolgejahres	Planungsdaten des zweiten Haushaltsfolgejahres	Planungsdaten des dritten Haushaltsfolgejahres
			2022	2023	2024	2025	2026	2027
			in €	in €	in €	in €	in €	in €
E 1	+	Steuern und ähnliche Abgaben	0,00	0	0	0	0	0
E 2	+	Zuwendungen, allgemeine Umlagen und sonstige Transfererträge	0,00	0	0	0	0	0
E 3	+	Erträge der sozialen Sicherung	0,00	0	0	0	0	0
E 4	+	Öffentlich-rechtliche Leistungsentgelte	0,00	0	0	0	0	0
E 5	+	Privatrechtliche Leistungsentgelte	0,00	0	0	0	0	0
E 6	+	Kostenerstattungen und Kostenumlagen	0,00	0	0	0	0	0
E 7	+	Sonstige laufende Erträge	0,00	0	0	0	0	0
E 8	=	<b>Summe der laufenden Erträge aus Verwaltungstätigkeit (Summe E 1 bis E 7)</b>	<b>0,00</b>	<b>0</b>	<b>0</b>	<b>0</b>	<b>0</b>	<b>0</b>
E 9	-	Personal- und Versorgungsaufwendungen	0,00	0	0	0	0	0
E 10	-	Aufwendungen für Sach- und Dienstleistungen <i>52548000 Kostenerstattungen an sonstige öffentliche Sonderrechnungen</i> <i>- Beteiligung VGM-net (vorsorglich)</i>	0,00	4.000	4.000	0	0	0
E 11	-	Abschreibungen <i>53220000 Abschreibungen auf immaterielle Vermögensgegenstände aus geleisteten Zuwendungen</i>	746,00	750	750	750	750	750
E 12	-	Zuwendungen, Umlagen und sonstige Transferaufwendungen	0,00	0	0	0	0	0
E 13	-	Aufwendungen der sozialen Sicherung	0,00	0	0	0	0	0
E 14	-	Sonstige laufenden Aufwendungen	0,00	0	0	0	0	0
E 15	=	<b>Summe der laufenden Aufwendungen aus Verwaltungstätigkeit (Summe E 9 bis E 14)</b>	<b>746,00</b>	<b>4.750</b>	<b>4.750</b>	<b>750</b>	<b>750</b>	<b>750</b>
E 16	=	<b>Laufendes Ergebnis aus Verwaltungstätigkeit (Saldo E 8 und E 15)</b>	<b>-746,00</b>	<b>-4.750</b>	<b>-4.750</b>	<b>-750</b>	<b>-750</b>	<b>-750</b>
E 17	+	Zinserträge und sonstige Finanzerträge	0,00	0	0	0	0	0
E 18	-	Zinsaufwendungen und sonstige Finanzaufwendungen	0,00	0	0	0	0	0
E 19	=	<b>Saldo der Zins- und sonstigen Finanzerträge und -aufwendungen (Saldo E 17 und E 18)</b>	<b>0,00</b>	<b>0</b>	<b>0</b>	<b>0</b>	<b>0</b>	<b>0</b>
E 20	=	<b>Ordentliches Ergebnis (Summe E 16 bis E 19)</b>	<b>-746,00</b>	<b>-4.750</b>	<b>-4.750</b>	<b>-750</b>	<b>-750</b>	<b>-750</b>
E 21		Außerordentliches Ergebnis	0,00	0	0	0	0	0
E 22		Saldo aus internen Leistungsbeziehungen	0,00	0	0	0	0	0
E 23	=	<b>Jahresergebnis (Jahresüberschuss / Jahresfehlbetrag) des Teilhaushalts (Summe E 20 bis E 22)</b>	<b>-746,00</b>	<b>-4.750</b>	<b>-4.750</b>	<b>-750</b>	<b>-750</b>	<b>-750</b>

# Teilergebnishaushalt 2024

Gemeinde: 06 OG Girod

Teilhaushalt 03 Gestaltung Umwelt  
Leistung 57312 Dorfgemeinschaftshäuser, Bürgerhäuser

Ifd. Nr.	Teilergebnishaushalt		Ergebnis des Haushaltsvorjahres	Ansätze des Haushaltsvorjahres einschl. Nachträge	Ansatz des Haushaltsjahres	Planungsdaten des Haushaltsfolgejahres	Planungsdaten des zweiten Haushaltsfolgejahres	Planungsdaten des dritten Haushaltsfolgejahres
			2022	2023	2024	2025	2026	2027
			in €	in €	in €	in €	in €	in €
E 1	+	Steuern und ähnliche Abgaben	0,00	0	0	0	0	0
E 2	+	Zuwendungen, allgemeine Umlagen und sonstige Transfererträge	954,00	950	950	950	950	950
		41510000 Sonderposten aus Zuwendungen	954,00	950	950	950	950	950
E 3	+	Erträge der sozialen Sicherung	0,00	0	0	0	0	0
E 4	+	Öffentlich-rechtliche Leistungsentgelte	250,00	500	500	500	500	500
		43210000 Entgelte für die Benutzung von öffentlichen Einrichtungen und für wirtschaftliche Dienstleistungen	250,00	500	500	500	500	500
		- Nutzungsentgelte Dorfgemeinschaftshaus						
E 5	+	Privatrechtliche Leistungsentgelte	18.249,12	20.000	23.500	23.500	23.500	23.500
		44120000 Mieten und Pachten	18.249,12	20.000	23.500	23.500	23.500	23.500
		- Mieteinnahmen inkl. Nebenkostenabrechnungen Dorfgemeinschaftshaus						
		- ab 2024 auch Nebenkosten Praxis						
E 6	+	Kostenerstattungen und Kostenumlagen	0,00	0	0	0	0	0
E 7	+	Sonstige laufende Erträge	0,00	0	0	0	0	0
E 8	=	<b>Summe der laufenden Erträge aus Verwaltungstätigkeit (Summe E 1 bis E 7)</b>	<b>19.453,12</b>	<b>21.450</b>	<b>24.950</b>	<b>24.950</b>	<b>24.950</b>	<b>24.950</b>
E 9	-	Personal- und Versorgungsaufwendungen	0,00	0	0	0	0	0
E 10	-	Aufwendungen für Sach- und Dienstleistungen	71.480,33	11.650	31.850	15.100	15.350	15.610
		52210000 Aufwendungen für Strom	336,36	1.000	600	620	640	660
		- Dorfgemeinschaftshaus						
		52220000 Aufwendungen für Gas	1.156,11	4.000	7.500	7.730	7.960	8.200
		- Dorfgemeinschaftshaus						
		- ab 2024 auch Praxis, Bürgermeisterbüro						
		52230000 Aufwendungen für Wasser/Abwasser (Dorfgemeinschaftshaus)	1.321,85	1.300	1.500	1.500	1.500	1.500
		52260000 Aufwendungen für die Abfallbeseitigung	635,67	800	800	800	800	800
		- Dorfgemeinschaftshaus						
		52313000 Gebäude einschließlich der Bestandteile, die dem Gebäude zuzurechnen sind	67.094,96	3.000	20.000	3.000	3.000	3.000
		- Sonderbedarf 2024:						
		Elektroarbeiten 2.500 €						
		Heizung / Therme 15.000 Euro						
		52370000 Unterhaltung der Betriebs- und Geschäftsausstattung	427,51	500	300	300	300	300
		52380000 Geringwertige Geräte, Ausstattungs- und sonstige Gebrauchsgegenstände	0,00	500	500	500	500	500
		52543000 Kostenerstattungen an Gemeinden und Gemeindeverbände	507,87	550	650	650	650	650
		- Anteil Sachversicherungsprämie Mietobjekte						
E 11	-	Abschreibungen	3.759,00	3.850	3.600	3.300	3.300	3.050
		53410000 Abschreibungen auf bebaute Grundstücke und grundstücksgleiche Rechte mit Wohnbauten	760,00	800	800	800	800	550
		53490000 Abschreibungen auf bebaute Grundstücke und grundstücksgleiche Rechte mit sonstigen Gebäuden	2.469,00	2.500	2.500	2.500	2.500	2.500
		53850000 Abschreibungen auf die Betriebs- und Geschäftsausstattung	530,00	550	300	0	0	0

# Teilergebnishaushalt 2024

Gemeinde: 06 OG Girod

Teilhaushalt 03 Gestaltung Umwelt  
Leistung 57312 Dorfgemeinschaftshäuser, Bürgerhäuser

Ifd. Nr.	Teilergebnishaushalt	Ergebnis des Haushaltsvorjahres	Ansätze des Haushaltsvorjahres einschl. Nachträge	Ansatz des Haushaltsjahres	Planungsdaten des Haushaltsfolgejahres	Planungsdaten des zweiten Haushaltsfolgejahres	Planungsdaten des dritten Haushaltsfolgejahres
		2022	2023	2024	2025	2026	2027
		in €	in €	in €	in €	in €	in €
E 12	- Zuwendungen, Umlagen und sonstige Transferaufwendungen 54150000 Zuweisungen und Zuschüsse für laufende Zwecke an den privaten Bereich - Sonderbedarfe in 2021 bis 2024: 2.400 € Zuschuss Ifd. Betriebskosten Dorfläden	0,00 0,00	2.400 2.400	2.400 2.400	0 0	0 0	0 0
E 13	- Aufwendungen der sozialen Sicherung	0,00	0	0	0	0	0
E 14	- Sonstige laufenden Aufwendungen 56390000 Geschäftsaufwendungen / Sonstiges 56810000 Grundsteuer - Mietobjekte	983,67 0,00 983,67	1.800 500 1.300	1.600 300 1.300	1.600 300 1.300	1.600 300 1.300	1.600 300 1.300
E 15	= Summe der laufenden Aufwendungen aus Verwaltungstätigkeit (Summe E 9 bis E 14)	76.223,00	19.700	39.450	20.000	20.250	20.260
E 16	= Laufendes Ergebnis aus Verwaltungstätigkeit (Saldo E 8 und E 15)	-56.769,88	1.750	-14.500	4.950	4.700	4.690
E 17	+ Zinserträge und sonstige Finanzerträge	0,00	0	0	0	0	0
E 18	- Zinsaufwendungen und sonstige Finanzaufwendungen	0,00	0	0	0	0	0
E 19	= Saldo der Zins -und sonstigen Finanzerträge und -aufwendungen (Saldo E 17 und E 18)	0,00	0	0	0	0	0
E 20	= Ordentliches Ergebnis (Summe E 16 bis E 19)	-56.769,88	1.750	-14.500	4.950	4.700	4.690
E 21	Außerordentliches Ergebnis	0,00	0	0	0	0	0
E 22	Saldo aus internen Leistungsbeziehungen	-2.240,87	-1.500	-2.300	-2.300	-2.300	-2.300
E 23	= Jahresergebnis (Jahresüberschuss / Jahresfehlbetrag) des Teilhaushalts (Summe E 20 bis E 22)	-59.010,75	250	-16.800	2.650	2.400	2.390

# Teilfinanzhaushalt 2024

Gemeinde: 06 OG Girod

Teilhaushalt 03 Gestaltung Umwelt  
Leistung 51100 Räumliche Planungs- und Entwicklungsmaßnahmen

fkd. Nr.	Teilfinanzhaushalt		Ergebnis des Haushaltsvorjahres	Ansätze des Haushaltsvorjahres einschl. Nachträge	Ansatz des Haushaltsjahres	Planungsdaten des Haushaltsfolgejahres	Planungsdaten des zweiten Haushaltsfolgejahres	Planungsdaten des dritten Haushaltsfolgejahres
			2022	2023	2024	2025	2026	2027
			in €	in €	in €	in €	in €	in €
F 1	+	Steuern und ähnliche Abgaben	0,00	0	0	0	0	0
F 2	+	Zuwendungen, allgemeine Umlagen und sonstige Transfereinzahlungen	0,00	0	0	0	0	0
F 3	+	Einzahlungen der sozialen Sicherung	0,00	0	0	0	0	0
F 4	+	Öffentlich-rechtliche Leistungsentgelte	0,00	0	0	0	0	0
F 5	+	Privatrechtliche Leistungsentgelte	0,00	0	0	0	0	0
F 6	+	Kostenerstattungen und Kostenumlagen	0,00	0	0	0	0	0
F 7	+	Sonstige laufende Einzahlungen	0,00	0	0	0	0	0
<b>F 8</b>	<b>=</b>	<b>Summe der laufenden Einzahlungen aus Verwaltungstätigkeit (Summe F 1 bis F 7)</b>	<b>0,00</b>	<b>0</b>	<b>0</b>	<b>0</b>	<b>0</b>	<b>0</b>
F 9	-	Personal- und Versorgungsauszahlungen	0,00	0	0	0	0	0
F 10	-	Auszahlungen für Sach- und Dienstleistungen	0,00	0	0	0	0	0
F 11	-	* nicht besetzt *	0,00	0	0	0	0	0
F 12	-	Zuwendungen, Umlagen und sonstige Transferauszahlungen	0,00	0	0	0	0	0
F 13	-	Auszahlungen der sozialen Sicherung	0,00	0	0	0	0	0
F 14	-	Sonstige laufende Auszahlungen	1.681,66	2.500	2.000	2.000	2.000	2.000
<b>F 15</b>	<b>=</b>	<b>Summe der laufenden Auszahlungen aus Verwaltungstätigkeit (Summe F 9 bis F 14)</b>	<b>1.681,66</b>	<b>2.500</b>	<b>2.000</b>	<b>2.000</b>	<b>2.000</b>	<b>2.000</b>
<b>F 16</b>	<b>=</b>	<b>Saldo der laufenden Ein- und Auszahlungen aus Verwaltungstätigkeit</b>	<b>-1.681,66</b>	<b>-2.500</b>	<b>-2.000</b>	<b>-2.000</b>	<b>-2.000</b>	<b>-2.000</b>
F 17	+	Zinseinzahlungen und sonstige Finanzeinzahlungen	0,00	0	0	0	0	0
F 18	-	Zinsauszahlungen und sonstige Finanzauszahlungen	0,00	0	0	0	0	0
<b>F 19</b>	<b>=</b>	<b>Saldo der Zins- und der sonstigen Finanzein- und -auszahlungen</b>	<b>0,00</b>	<b>0</b>	<b>0</b>	<b>0</b>	<b>0</b>	<b>0</b>
<b>F 20</b>	<b>=</b>	<b>Saldo der ordentlichen Ein- und Auszahlungen (Summe F 16 + F 19)</b>	<b>-1.681,66</b>	<b>-2.500</b>	<b>-2.000</b>	<b>-2.000</b>	<b>-2.000</b>	<b>-2.000</b>
F 21		Saldo der außerordentlichen Ein- und Auszahlungen	0,00	0	0	0	0	0
F 22		Saldo der Ein- und Auszahlungen aus internen Leistungsbeziehungen	0,00	0	0	0	0	0
<b>F 23</b>	<b>=</b>	<b>Summe der ordentlichen und außerordentlichen Ein- und Auszahlungen (Summe F 21 + F 22)</b>	<b>-1.681,66</b>	<b>-2.500</b>	<b>-2.000</b>	<b>-2.000</b>	<b>-2.000</b>	<b>-2.000</b>
F 24	+	Einzahlungen aus Investitionszuwendungen	0,00	0	0	0	0	0
F 25	+	Einzahlungen aus Beiträgen und ähnlichen Entgelten	0,00	0	0	0	0	0
F 26	+	Sonstige Investitionseinzahlungen	0,00	0	0	0	0	0
<b>F 27</b>	<b>=</b>	<b>Summe der Einzahlungen aus Investitionstätigkeit (Summe F 24 bis F 26)</b>	<b>0,00</b>	<b>0</b>	<b>0</b>	<b>0</b>	<b>0</b>	<b>0</b>
F 28	-	Auszahlungen für immaterielle Vermögensgegenstände	0,00	0	0	0	0	0
F 29	-	Auszahlungen für Sachanlagen	0,00	0	0	0	0	0
F 30	-	Auszahlungen für Finanzanlagen	0,00	0	0	0	0	0
F 31	-	Sonstige Investitionsauszahlungen	0,00	0	0	0	0	0
<b>F 32</b>	<b>=</b>	<b>Summe der Auszahlungen aus Investitionstätigkeit (Summe F 28 bis F 31)</b>	<b>0,00</b>	<b>0</b>	<b>0</b>	<b>0</b>	<b>0</b>	<b>0</b>
<b>F 33</b>	<b>=</b>	<b>Saldo der Ein- und Auszahlungen aus Investitionstätigkeit (Saldo F 27 und F 32)</b>	<b>0,00</b>	<b>0</b>	<b>0</b>	<b>0</b>	<b>0</b>	<b>0</b>
<b>F 34</b>	<b>=</b>	<b>Finanzmittelüberschuss /-fehlbetrag des Teilhaushalts (Summe F 23 + F 33)</b>	<b>-1.681,66</b>	<b>-2.500</b>	<b>-2.000</b>	<b>-2.000</b>	<b>-2.000</b>	<b>-2.000</b>

# Teilfinanzhaushalt 2024

Gemeinde: 06 OG Girod

Teilhaushalt 03 Gestaltung Umwelt  
Leistung 51130 Dorferneuerung , Städtebauförderung

fkd. Nr.	Teilfinanzhaushalt		Ergebnis des Haushalts-	Ansätze des Haushalts-	Ansatz des Haushalts-	Planungs-	Planungs-	Planungs-
			vorvorjahres	vorjahres einschl. Nachträge	jahres	daten des Haushalts-	daten des zweiten Haushalts-	daten des dritten Haushalts-
			2022	2023	2024	2025	2026	2027
			in €	in €	in €	in €	in €	in €
F 1	+	Steuern und ähnliche Abgaben	0,00	0	0	0	0	0
F 2	+	Zuwendungen, allgemeine Umlagen und sonstige Transfereinzahlungen	8.793,73	70.200	0	0	0	0
F 3	+	Einzahlungen der sozialen Sicherung	0,00	0	0	0	0	0
F 4	+	Öffentlich-rechtliche Leistungsentgelte	0,00	0	0	0	0	0
F 5	+	Privatrechtliche Leistungsentgelte	0,00	0	0	0	0	0
F 6	+	Kostenerstattungen und Kostenumlagen	0,00	0	0	0	0	0
F 7	+	Sonstige laufende Einzahlungen	0,00	0	0	0	0	0
<b>F 8</b>	<b>=</b>	<b>Summe der laufenden Einzahlungen aus Verwaltungstätigkeit (Summe F 1 bis F 7)</b>	<b>8.793,73</b>	<b>70.200</b>	<b>0</b>	<b>0</b>	<b>0</b>	<b>0</b>
F 9	-	Personal- und Versorgungsauszahlungen	0,00	0	0	0	0	0
F 10	-	Auszahlungen für Sach- und Dienstleistungen	9.000,00	0	0	0	0	0
F 11	-	* nicht besetzt *	0,00	0	0	0	0	0
F 12	-	Zuwendungen, Umlagen und sonstige Transferauszahlungen	0,00	0	0	0	0	0
F 13	-	Auszahlungen der sozialen Sicherung	0,00	0	0	0	0	0
F 14	-	Sonstige laufende Auszahlungen	0,00	78.000	0	0	0	0
<b>F 15</b>	<b>=</b>	<b>Summe der laufenden Auszahlungen aus Verwaltungstätigkeit (Summe F 9 bis F 14)</b>	<b>9.000,00</b>	<b>78.000</b>	<b>0</b>	<b>0</b>	<b>0</b>	<b>0</b>
<b>F 16</b>	<b>=</b>	<b>Saldo der laufenden Ein- und Auszahlungen aus Verwaltungstätigkeit</b>	<b>-206,27</b>	<b>-7.800</b>	<b>0</b>	<b>0</b>	<b>0</b>	<b>0</b>
F 17	+	Zinseinzahlungen und sonstige Finanzeinzahlungen	0,00	0	0	0	0	0
F 18	-	Zinsauszahlungen und sonstige Finanzauszahlungen	0,00	0	0	0	0	0
<b>F 19</b>	<b>=</b>	<b>Saldo der Zins- und der sonstigen Finanzein- und -auszahlungen</b>	<b>0,00</b>	<b>0</b>	<b>0</b>	<b>0</b>	<b>0</b>	<b>0</b>
<b>F 20</b>	<b>=</b>	<b>Saldo der ordentlichen Ein- und Auszahlungen (Summe F 16 + F 19)</b>	<b>-206,27</b>	<b>-7.800</b>	<b>0</b>	<b>0</b>	<b>0</b>	<b>0</b>
F 21		Saldo der außerordentlichen Ein- und Auszahlungen	0,00	0	0	0	0	0
F 22		Saldo der Ein- und Auszahlungen aus internen Leistungsbeziehungen	0,00	0	0	0	0	0
<b>F 23</b>	<b>=</b>	<b>Summe der ordentlichen und außerordentlichen Ein- und Auszahlungen (Summe F 21 + F 22)</b>	<b>-206,27</b>	<b>-7.800</b>	<b>0</b>	<b>0</b>	<b>0</b>	<b>0</b>
F 24	+	Einzahlungen aus Investitionszuwendungen	0,00	0	0	0	0	0
F 25	+	Einzahlungen aus Beiträgen und ähnlichen Entgelten	0,00	0	0	0	0	0
F 26	+	Sonstige Investitionseinzahlungen	0,00	0	0	0	0	0
<b>F 27</b>	<b>=</b>	<b>Summe der Einzahlungen aus Investitionstätigkeit (Summe F 24 bis F 26)</b>	<b>0,00</b>	<b>0</b>	<b>0</b>	<b>0</b>	<b>0</b>	<b>0</b>
F 28	-	Auszahlungen für immaterielle Vermögensgegenstände	0,00	15.000	15.000	15.000	15.000	15.000
F 29	-	Auszahlungen für Sachanlagen	0,00	0	0	0	0	0
F 30	-	Auszahlungen für Finanzanlagen	0,00	0	0	0	0	0
F 31	-	Sonstige Investitionsauszahlungen	0,00	0	0	0	0	0
<b>F 32</b>	<b>=</b>	<b>Summe der Auszahlungen aus Investitionstätigkeit (Summe F 28 bis F 31)</b>	<b>0,00</b>	<b>15.000</b>	<b>15.000</b>	<b>15.000</b>	<b>15.000</b>	<b>15.000</b>
<b>F 33</b>	<b>=</b>	<b>Saldo der Ein- und Auszahlungen aus Investitionstätigkeit (Saldo F 27 und F 32)</b>	<b>0,00</b>	<b>-15.000</b>	<b>-15.000</b>	<b>-15.000</b>	<b>-15.000</b>	<b>-15.000</b>
<b>F 34</b>	<b>=</b>	<b>Finanzmittelüberschuss /-fehlbetrag des Teilhaushalts (Summe F 23 + F 33)</b>	<b>-206,27</b>	<b>-22.800</b>	<b>-15.000</b>	<b>-15.000</b>	<b>-15.000</b>	<b>-15.000</b>

# Teilfinanzhaushalt 2024

Gemeinde: 06 OG Girod

Teilhaushalt 03 Gestaltung Umwelt  
Leistung 53101 Photovoltaik- und Windenergieanlagen

fkd. Nr.	Teilfinanzhaushalt		Ergebnis des Haushalts-	Ansätze des Haushalts-	Ansatz des Haushalts-	Planungs-	Planungs-	Planungs-
			vorvorjahres	vorjahres einschl. Nachträge	jahres	daten des Haushalts-	daten des zweiten Haushalts-	daten des dritten Haushalts-
			2022	2023	2024	2025	2026	2027
			in €	in €	in €	in €	in €	in €
F 1	+	Steuern und ähnliche Abgaben	0,00	0	0	0	0	0
F 2	+	Zuwendungen, allgemeine Umlagen und sonstige Transfereinzahlungen	0,00	0	0	0	0	0
F 3	+	Einzahlungen der sozialen Sicherung	0,00	0	0	0	0	0
F 4	+	Öffentlich-rechtliche Leistungsentgelte	0,00	0	0	0	0	0
F 5	+	Privatrechtliche Leistungsentgelte	0,00	0	0	0	0	0
F 6	+	Kostenerstattungen und Kostenumlagen	0,00	400	0	0	0	0
F 7	+	Sonstige laufende Einzahlungen	0,00	0	0	0	0	0
<b>F 8</b>	<b>=</b>	<b>Summe der laufenden Einzahlungen aus Verwaltungstätigkeit (Summe F 1 bis F 7)</b>	<b>0,00</b>	<b>400</b>	<b>0</b>	<b>0</b>	<b>0</b>	<b>0</b>
F 9	-	Personal- und Versorgungsauszahlungen	0,00	0	0	0	0	0
F 10	-	Auszahlungen für Sach- und Dienstleistungen	0,00	0	0	0	0	0
F 11	-	* nicht besetzt *	0,00	0	0	0	0	0
F 12	-	Zuwendungen, Umlagen und sonstige Transferauszahlungen	0,00	0	0	0	0	0
F 13	-	Auszahlungen der sozialen Sicherung	0,00	0	0	0	0	0
F 14	-	Sonstige laufende Auszahlungen	0,00	400	0	0	0	0
<b>F 15</b>	<b>=</b>	<b>Summe der laufenden Auszahlungen aus Verwaltungstätigkeit (Summe F 9 bis F 14)</b>	<b>0,00</b>	<b>400</b>	<b>0</b>	<b>0</b>	<b>0</b>	<b>0</b>
<b>F 16</b>	<b>=</b>	<b>Saldo der laufenden Ein- und Auszahlungen aus Verwaltungstätigkeit</b>	<b>0,00</b>	<b>0</b>	<b>0</b>	<b>0</b>	<b>0</b>	<b>0</b>
F 17	+	Zinseinzahlungen und sonstige Finanzeinzahlungen	0,00	0	0	0	0	0
F 18	-	Zinsauszahlungen und sonstige Finanzauszahlungen	0,00	0	0	0	0	0
<b>F 19</b>	<b>=</b>	<b>Saldo der Zins- und der sonstigen Finanzein- und -auszahlungen</b>	<b>0,00</b>	<b>0</b>	<b>0</b>	<b>0</b>	<b>0</b>	<b>0</b>
<b>F 20</b>	<b>=</b>	<b>Saldo der ordentlichen Ein- und Auszahlungen (Summe F 16 + F 19)</b>	<b>0,00</b>	<b>0</b>	<b>0</b>	<b>0</b>	<b>0</b>	<b>0</b>
<b>F 21</b>		<b>Saldo der außerordentlichen Ein- und Auszahlungen</b>	<b>0,00</b>	<b>0</b>	<b>0</b>	<b>0</b>	<b>0</b>	<b>0</b>
<b>F 22</b>		<b>Saldo der Ein- und Auszahlungen aus internen Leistungsbeziehungen</b>	<b>0,00</b>	<b>0</b>	<b>0</b>	<b>0</b>	<b>0</b>	<b>0</b>
<b>F 23</b>		<b>Summe der ordentlichen und außerordentlichen Ein- und Auszahlungen (Summe F 21 + F 22)</b>	<b>0,00</b>	<b>0</b>	<b>0</b>	<b>0</b>	<b>0</b>	<b>0</b>
F 24	+	Einzahlungen aus Investitionszuwendungen	0,00	0	0	0	0	0
F 25	+	Einzahlungen aus Beiträgen und ähnlichen Entgelten	0,00	0	0	0	0	0
F 26	+	Sonstige Investitionseinzahlungen	0,00	0	0	0	0	0
<b>F 27</b>	<b>=</b>	<b>Summe der Einzahlungen aus Investitionstätigkeit (Summe F 24 bis F 26)</b>	<b>0,00</b>	<b>0</b>	<b>0</b>	<b>0</b>	<b>0</b>	<b>0</b>
F 28	-	Auszahlungen für immaterielle Vermögensgegenstände	0,00	0	0	0	0	0
F 29	-	Auszahlungen für Sachanlagen	0,00	0	0	0	0	0
F 30	-	Auszahlungen für Finanzanlagen	0,00	0	0	0	0	0
F 31	-	Sonstige Investitionsauszahlungen	0,00	0	0	0	0	0
<b>F 32</b>	<b>=</b>	<b>Summe der Auszahlungen aus Investitionstätigkeit (Summe F 28 bis F 31)</b>	<b>0,00</b>	<b>0</b>	<b>0</b>	<b>0</b>	<b>0</b>	<b>0</b>
<b>F 33</b>	<b>=</b>	<b>Saldo der Ein- und Auszahlungen aus Investitionstätigkeit (Saldo F 27 und F 32)</b>	<b>0,00</b>	<b>0</b>	<b>0</b>	<b>0</b>	<b>0</b>	<b>0</b>
<b>F 34</b>	<b>=</b>	<b>Finanzmittelüberschuss /-fehlbetrag des Teilhaushalts (Summe F 23 + F 33)</b>	<b>0,00</b>	<b>0</b>	<b>0</b>	<b>0</b>	<b>0</b>	<b>0</b>



# Teilfinanzhaushalt 2024

Gemeinde: 06 OG Girod

Teilhaushalt 03 Gestaltung Umwelt  
Leistung 54100 Gemeinestraßen

fkd. Nr.	Teilfinanzhaushalt		Ergebnis des Haushaltsvorjahres	Ansätze des Haushaltsvorjahres einschl. Nachträge	Ansatz des Haushaltsjahres	Planungsdaten des Haushaltsfolgejahres	Planungsdaten des zweiten Haushaltsfolgejahres	Planungsdaten des dritten Haushaltsfolgejahres
			2022	2023	2024	2025	2026	2027
			in €	in €	in €	in €	in €	in €
F 1	+	Steuern und ähnliche Abgaben	0,00	0	0	0	0	0
F 2	+	Zuwendungen, allgemeine Umlagen und sonstige Transfereinzahlungen	0,00	0	0	0	0	0
F 3	+	Einzahlungen der sozialen Sicherung	0,00	0	0	0	0	0
F 4	+	Öffentlich-rechtliche Leistungsentgelte	0,00	0	0	0	0	0
F 5	+	Privatrechtliche Leistungsentgelte	0,00	0	0	0	0	0
F 6	+	Kostenerstattungen und Kostenumlagen	0,00	0	0	0	0	0
F 7	+	Sonstige laufende Einzahlungen	38.231,25	38.200	28.400	28.400	28.400	28.400
<b>F 8</b>	<b>=</b>	<b>Summe der laufenden Einzahlungen aus Verwaltungstätigkeit (Summe F 1 bis F 7)</b>	<b>38.231,25</b>	<b>38.200</b>	<b>28.400</b>	<b>28.400</b>	<b>28.400</b>	<b>28.400</b>
F 9	-	Personal- und Versorgungsauszahlungen	0,00	0	0	0	0	0
F 10	-	Auszahlungen für Sach- und Dienstleistungen	44.720,23	81.800	66.300	50.800	45.800	45.800
F 11	-	* nicht besetzt *	0,00	0	0	0	0	0
F 12	-	Zuwendungen, Umlagen und sonstige Transferauszahlungen	0,00	0	0	0	0	0
F 13	-	Auszahlungen der sozialen Sicherung	0,00	0	0	0	0	0
F 14	-	Sonstige laufende Auszahlungen	60,00	610	110	110	110	110
<b>F 15</b>	<b>=</b>	<b>Summe der laufenden Auszahlungen aus Verwaltungstätigkeit (Summe F 9 bis F 14)</b>	<b>44.780,23</b>	<b>82.410</b>	<b>66.410</b>	<b>50.910</b>	<b>45.910</b>	<b>45.910</b>
<b>F 16</b>	<b>=</b>	<b>Saldo der laufenden Ein- und Auszahlungen aus Verwaltungstätigkeit</b>	<b>-6.548,98</b>	<b>-44.210</b>	<b>-38.010</b>	<b>-22.510</b>	<b>-17.510</b>	<b>-17.510</b>
F 17	+	Zinseinzahlungen und sonstige Finanzeinzahlungen	0,00	0	0	0	0	0
F 18	-	Zinsauszahlungen und sonstige Finanzauszahlungen	0,00	0	0	0	0	0
<b>F 19</b>	<b>=</b>	<b>Saldo der Zins- und der sonstigen Finanzein- und -auszahlungen</b>	<b>0,00</b>	<b>0</b>	<b>0</b>	<b>0</b>	<b>0</b>	<b>0</b>
<b>F 20</b>	<b>=</b>	<b>Saldo der ordentlichen Ein- und Auszahlungen (Summe F 16 + F 19)</b>	<b>-6.548,98</b>	<b>-44.210</b>	<b>-38.010</b>	<b>-22.510</b>	<b>-17.510</b>	<b>-17.510</b>
<b>F 21</b>		<b>Saldo der außerordentlichen Ein- und Auszahlungen</b>	<b>0,00</b>	<b>0</b>	<b>0</b>	<b>0</b>	<b>0</b>	<b>0</b>
<b>F 22</b>		<b>Saldo der Ein- und Auszahlungen aus internen Leistungsbeziehungen</b>	<b>-1.471,28</b>	<b>-1.100</b>	<b>-1.400</b>	<b>-1.400</b>	<b>-1.400</b>	<b>-1.400</b>
<b>F 23</b>		<b>Summe der ordentlichen und außerordentlichen Ein- und Auszahlungen (Summe F 21 + F 22)</b>	<b>-8.020,26</b>	<b>-45.310</b>	<b>-39.410</b>	<b>-23.910</b>	<b>-18.910</b>	<b>-18.910</b>
F 24	+	Einzahlungen aus Investitionszuwendungen	0,00	0	34.700	34.700	34.600	0
F 25	+	Einzahlungen aus Beiträgen und ähnlichen Entgelten	0,00	0	90.000	30.000	0	0
F 26	+	Sonstige Investitionseinzahlungen	0,00	0	0	0	0	0
<b>F 27</b>	<b>=</b>	<b>Summe der Einzahlungen aus Investitionstätigkeit (Summe F 24 bis F 26)</b>	<b>0,00</b>	<b>0</b>	<b>124.700</b>	<b>64.700</b>	<b>34.600</b>	<b>0</b>
F 28	-	Auszahlungen für immaterielle Vermögensgegenstände	0,00	0	0	0	0	0
F 29	-	Auszahlungen für Sachanlagen	5.850,31	15.000	284.000	0	0	0
F 30	-	Auszahlungen für Finanzanlagen	0,00	0	0	0	0	0
F 31	-	Sonstige Investitionsauszahlungen	0,00	0	0	0	0	0
<b>F 32</b>	<b>=</b>	<b>Summe der Auszahlungen aus Investitionstätigkeit (Summe F 28 bis F 31)</b>	<b>5.850,31</b>	<b>15.000</b>	<b>284.000</b>	<b>0</b>	<b>0</b>	<b>0</b>
<b>F 33</b>	<b>=</b>	<b>Saldo der Ein- und Auszahlungen aus Investitionstätigkeit (Saldo F 27 und F 32)</b>	<b>-5.850,31</b>	<b>-15.000</b>	<b>-159.300</b>	<b>64.700</b>	<b>34.600</b>	<b>0</b>
<b>F 34</b>	<b>=</b>	<b>Finanzmittelüberschuss /-fehlbetrag des Teilhaushalts (Summe F 23 + F 33)</b>	<b>-13.870,57</b>	<b>-60.310</b>	<b>-198.710</b>	<b>40.790</b>	<b>15.690</b>	<b>-18.910</b>

# Teilfinanzhaushalt 2024

Gemeinde: 06 OG Girod

Teilhaushalt 03 Gestaltung Umwelt  
Leistung 54510 Kommunale Straßenreinigung, kommunaler Winterdienst

fkd. Nr.	Teilfinanzhaushalt		Ergebnis des Haushaltsvorjahres	Ansätze des Haushaltsvorjahres einschl. Nachträge	Ansatz des Haushaltsjahres	Planungsdaten des Haushaltsfolgejahres	Planungsdaten des zweiten Haushaltsfolgejahres	Planungsdaten des dritten Haushaltsfolgejahres
			2022	2023	2024	2025	2026	2027
			in €	in €	in €	in €	in €	in €
F 1	+	Steuern und ähnliche Abgaben	0,00	0	0	0	0	0
F 2	+	Zuwendungen, allgemeine Umlagen und sonstige Transfereinzahlungen	0,00	0	0	0	0	0
F 3	+	Einzahlungen der sozialen Sicherung	0,00	0	0	0	0	0
F 4	+	Öffentlich-rechtliche Leistungsentgelte	0,00	0	0	0	0	0
F 5	+	Privatrechtliche Leistungsentgelte	0,00	0	0	0	0	0
F 6	+	Kostenerstattungen und Kostenumlagen	0,00	0	0	0	0	0
F 7	+	Sonstige laufende Einzahlungen	0,00	0	0	0	0	0
<b>F 8</b>	<b>=</b>	<b>Summe der laufenden Einzahlungen aus Verwaltungstätigkeit (Summe F 1 bis F 7)</b>	<b>0,00</b>	<b>0</b>	<b>0</b>	<b>0</b>	<b>0</b>	<b>0</b>
F 9	-	Personal- und Versorgungsauszahlungen	0,00	0	0	0	0	0
F 10	-	Auszahlungen für Sach- und Dienstleistungen	0,00	1.500	1.500	1.500	1.500	1.500
F 11	-	* nicht besetzt *	0,00	0	0	0	0	0
F 12	-	Zuwendungen, Umlagen und sonstige Transferauszahlungen	0,00	0	0	0	0	0
F 13	-	Auszahlungen der sozialen Sicherung	0,00	0	0	0	0	0
F 14	-	Sonstige laufende Auszahlungen	0,00	0	0	0	0	0
<b>F 15</b>	<b>=</b>	<b>Summe der laufenden Auszahlungen aus Verwaltungstätigkeit (Summe F 9 bis F 14)</b>	<b>0,00</b>	<b>1.500</b>	<b>1.500</b>	<b>1.500</b>	<b>1.500</b>	<b>1.500</b>
<b>F 16</b>	<b>=</b>	<b>Saldo der laufenden Ein- und Auszahlungen aus Verwaltungstätigkeit</b>	<b>0,00</b>	<b>-1.500</b>	<b>-1.500</b>	<b>-1.500</b>	<b>-1.500</b>	<b>-1.500</b>
F 17	+	Zinseinzahlungen und sonstige Finanzeinzahlungen	0,00	0	0	0	0	0
F 18	-	Zinsauszahlungen und sonstige Finanzauszahlungen	0,00	0	0	0	0	0
<b>F 19</b>	<b>=</b>	<b>Saldo der Zins- und der sonstigen Finanzein- und -auszahlungen</b>	<b>0,00</b>	<b>0</b>	<b>0</b>	<b>0</b>	<b>0</b>	<b>0</b>
<b>F 20</b>	<b>=</b>	<b>Saldo der ordentlichen Ein- und Auszahlungen (Summe F 16 + F 19)</b>	<b>0,00</b>	<b>-1.500</b>	<b>-1.500</b>	<b>-1.500</b>	<b>-1.500</b>	<b>-1.500</b>
F 21		Saldo der außerordentlichen Ein- und Auszahlungen	0,00	0	0	0	0	0
F 22		Saldo der Ein- und Auszahlungen aus internen Leistungsbeziehungen	-1.697,63	-3.300	-1.800	-1.800	-1.800	-1.800
<b>F 23</b>	<b>=</b>	<b>Summe der ordentlichen und außerordentlichen Ein- und Auszahlungen (Summe F 21 + F 22)</b>	<b>-1.697,63</b>	<b>-4.800</b>	<b>-3.300</b>	<b>-3.300</b>	<b>-3.300</b>	<b>-3.300</b>
F 24	+	Einzahlungen aus Investitionszuwendungen	0,00	0	0	0	0	0
F 25	+	Einzahlungen aus Beiträgen und ähnlichen Entgelten	0,00	0	0	0	0	0
F 26	+	Sonstige Investitionseinzahlungen	0,00	0	0	0	0	0
<b>F 27</b>	<b>=</b>	<b>Summe der Einzahlungen aus Investitionstätigkeit (Summe F 24 bis F 26)</b>	<b>0,00</b>	<b>0</b>	<b>0</b>	<b>0</b>	<b>0</b>	<b>0</b>
F 28	-	Auszahlungen für immaterielle Vermögensgegenstände	0,00	0	0	0	0	0
F 29	-	Auszahlungen für Sachanlagen	0,00	0	0	0	0	0
F 30	-	Auszahlungen für Finanzanlagen	0,00	0	0	0	0	0
F 31	-	Sonstige Investitionsauszahlungen	0,00	0	0	0	0	0
<b>F 32</b>	<b>=</b>	<b>Summe der Auszahlungen aus Investitionstätigkeit (Summe F 28 bis F 31)</b>	<b>0,00</b>	<b>0</b>	<b>0</b>	<b>0</b>	<b>0</b>	<b>0</b>
<b>F 33</b>	<b>=</b>	<b>Saldo der Ein- und Auszahlungen aus Investitionstätigkeit (Saldo F 27 und F 32)</b>	<b>0,00</b>	<b>0</b>	<b>0</b>	<b>0</b>	<b>0</b>	<b>0</b>
<b>F 34</b>	<b>=</b>	<b>Finanzmittelüberschuss /-fehlbetrag des Teilhaushalts (Summe F 23 + F 33)</b>	<b>-1.697,63</b>	<b>-4.800</b>	<b>-3.300</b>	<b>-3.300</b>	<b>-3.300</b>	<b>-3.300</b>

# Teilfinanzhaushalt 2024

Gemeinde: 06 OG Girod

Teilhaushalt 03 Gestaltung Umwelt  
Leistung 55110 Öffentliches Grün, Landschaftsbau

fkd. Nr.	Teilfinanzhaushalt		Ergebnis des Haushaltsvorjahres	Ansätze des Haushaltsvorjahres einschl. Nachträge	Ansatz des Haushaltsjahres	Planungsdaten des Haushaltsfolgejahres	Planungsdaten des zweiten Haushaltsfolgejahres	Planungsdaten des dritten Haushaltsfolgejahres
			2022	2023	2024	2025	2026	2027
			in €	in €	in €	in €	in €	in €
F 1	+	Steuern und ähnliche Abgaben	0,00	0	0	0	0	0
F 2	+	Zuwendungen, allgemeine Umlagen und sonstige Transfereinzahlungen	0,00	0	0	0	0	0
F 3	+	Einzahlungen der sozialen Sicherung	0,00	0	0	0	0	0
F 4	+	Öffentlich-rechtliche Leistungsentgelte	0,00	0	0	0	0	0
F 5	+	Privatrechtliche Leistungsentgelte	0,00	0	0	0	0	0
F 6	+	Kostenerstattungen und Kostenumlagen	0,00	0	0	0	0	0
F 7	+	Sonstige laufende Einzahlungen	0,00	0	0	0	0	0
<b>F 8</b>	<b>=</b>	<b>Summe der laufenden Einzahlungen aus Verwaltungstätigkeit (Summe F 1 bis F 7)</b>	<b>0,00</b>	<b>0</b>	<b>0</b>	<b>0</b>	<b>0</b>	<b>0</b>
F 9	-	Personal- und Versorgungsauszahlungen	0,00	0	0	0	0	0
F 10	-	Auszahlungen für Sach- und Dienstleistungen	8.105,86	16.800	14.650	8.150	8.150	8.150
F 11	-	* nicht besetzt *	0,00	0	0	0	0	0
F 12	-	Zuwendungen, Umlagen und sonstige Transferauszahlungen	0,00	0	0	0	0	0
F 13	-	Auszahlungen der sozialen Sicherung	0,00	0	0	0	0	0
F 14	-	Sonstige laufende Auszahlungen	0,00	0	0	0	0	0
<b>F 15</b>	<b>=</b>	<b>Summe der laufenden Auszahlungen aus Verwaltungstätigkeit (Summe F 9 bis F 14)</b>	<b>8.105,86</b>	<b>16.800</b>	<b>14.650</b>	<b>8.150</b>	<b>8.150</b>	<b>8.150</b>
<b>F 16</b>	<b>=</b>	<b>Saldo der laufenden Ein- und Auszahlungen aus Verwaltungstätigkeit</b>	<b>-8.105,86</b>	<b>-16.800</b>	<b>-14.650</b>	<b>-8.150</b>	<b>-8.150</b>	<b>-8.150</b>
F 17	+	Zinseinzahlungen und sonstige Finanzeinzahlungen	0,00	0	0	0	0	0
F 18	-	Zinsauszahlungen und sonstige Finanzauszahlungen	0,00	0	0	0	0	0
<b>F 19</b>	<b>=</b>	<b>Saldo der Zins- und der sonstigen Finanzein- und -auszahlungen</b>	<b>0,00</b>	<b>0</b>	<b>0</b>	<b>0</b>	<b>0</b>	<b>0</b>
<b>F 20</b>	<b>=</b>	<b>Saldo der ordentlichen Ein- und Auszahlungen (Summe F 16 + F 19)</b>	<b>-8.105,86</b>	<b>-16.800</b>	<b>-14.650</b>	<b>-8.150</b>	<b>-8.150</b>	<b>-8.150</b>
F 21		Saldo der außerordentlichen Ein- und Auszahlungen	0,00	0	0	0	0	0
F 22		Saldo der Ein- und Auszahlungen aus internen Leistungsbeziehungen	-16.206,66	-19.000	-16.800	-16.800	-16.800	-16.800
<b>F 23</b>	<b>=</b>	<b>Summe der ordentlichen und außerordentlichen Ein- und Auszahlungen (Summe F 21 + F 22)</b>	<b>-24.312,52</b>	<b>-35.800</b>	<b>-31.450</b>	<b>-24.950</b>	<b>-24.950</b>	<b>-24.950</b>
F 24	+	Einzahlungen aus Investitionszuwendungen	0,00	0	0	0	0	0
F 25	+	Einzahlungen aus Beiträgen und ähnlichen Entgelten	0,00	0	0	0	0	0
F 26	+	Sonstige Investitionseinzahlungen	0,00	0	0	0	0	0
<b>F 27</b>	<b>=</b>	<b>Summe der Einzahlungen aus Investitionstätigkeit (Summe F 24 bis F 26)</b>	<b>0,00</b>	<b>0</b>	<b>0</b>	<b>0</b>	<b>0</b>	<b>0</b>
F 28	-	Auszahlungen für immaterielle Vermögensgegenstände	0,00	0	0	0	0	0
F 29	-	Auszahlungen für Sachanlagen	0,00	4.000	4.000	0	0	0
F 30	-	Auszahlungen für Finanzanlagen	0,00	0	0	0	0	0
F 31	-	Sonstige Investitionsauszahlungen	0,00	0	0	0	0	0
<b>F 32</b>	<b>=</b>	<b>Summe der Auszahlungen aus Investitionstätigkeit (Summe F 28 bis F 31)</b>	<b>0,00</b>	<b>4.000</b>	<b>4.000</b>	<b>0</b>	<b>0</b>	<b>0</b>
<b>F 33</b>	<b>=</b>	<b>Saldo der Ein- und Auszahlungen aus Investitionstätigkeit (Saldo F 27 und F 32)</b>	<b>0,00</b>	<b>-4.000</b>	<b>-4.000</b>	<b>0</b>	<b>0</b>	<b>0</b>
<b>F 34</b>	<b>=</b>	<b>Finanzmittelüberschuss /-fehlbetrag des Teilhaushalts (Summe F 23 + F 33)</b>	<b>-24.312,52</b>	<b>-39.800</b>	<b>-35.450</b>	<b>-24.950</b>	<b>-24.950</b>	<b>-24.950</b>

# Teilfinanzhaushalt 2024

Gemeinde: 06 OG Girod

Teilhaushalt 03 Gestaltung Umwelt  
Leistung 55120 Sonstige Erholungseinrichtungen

fkd. Nr.	Teilfinanzhaushalt		Ergebnis des Haushaltsvorvorjahres	Ansätze des Haushaltsvorjahres einschl. Nachträge	Ansatz des Haushaltsjahres	Planungsdaten des Haushaltsfolgejahres	Planungsdaten des zweiten Haushaltsfolgejahres	Planungsdaten des dritten Haushaltsfolgejahres
			2022	2023	2024	2025	2026	2027
			in €	in €	in €	in €	in €	in €
F 1	+	Steuern und ähnliche Abgaben	0,00	0	0	0	0	0
F 2	+	Zuwendungen, allgemeine Umlagen und sonstige Transfereinzahlungen	0,00	0	0	0	0	0
F 3	+	Einzahlungen der sozialen Sicherung	0,00	0	0	0	0	0
F 4	+	Öffentlich-rechtliche Leistungsentgelte	0,00	0	0	0	0	0
F 5	+	Privatrechtliche Leistungsentgelte	0,00	0	0	0	0	0
F 6	+	Kostenerstattungen und Kostenumlagen	0,00	0	0	0	0	0
F 7	+	Sonstige laufende Einzahlungen	0,00	0	0	0	0	0
<b>F 8</b>	<b>=</b>	<b>Summe der laufenden Einzahlungen aus Verwaltungstätigkeit (Summe F 1 bis F 7)</b>	<b>0,00</b>	<b>0</b>	<b>0</b>	<b>0</b>	<b>0</b>	<b>0</b>
F 9	-	Personal- und Versorgungsauszahlungen	0,00	0	0	0	0	0
F 10	-	Auszahlungen für Sach- und Dienstleistungen	386,45	1.350	800	800	800	800
F 11	-	* nicht besetzt *	0,00	0	0	0	0	0
F 12	-	Zuwendungen, Umlagen und sonstige Transferauszahlungen	0,00	0	0	0	0	0
F 13	-	Auszahlungen der sozialen Sicherung	0,00	0	0	0	0	0
F 14	-	Sonstige laufende Auszahlungen	0,00	0	0	0	0	0
<b>F 15</b>	<b>=</b>	<b>Summe der laufenden Auszahlungen aus Verwaltungstätigkeit (Summe F 9 bis F 14)</b>	<b>386,45</b>	<b>1.350</b>	<b>800</b>	<b>800</b>	<b>800</b>	<b>800</b>
<b>F 16</b>	<b>=</b>	<b>Saldo der laufenden Ein- und Auszahlungen aus Verwaltungstätigkeit</b>	<b>-386,45</b>	<b>-1.350</b>	<b>-800</b>	<b>-800</b>	<b>-800</b>	<b>-800</b>
F 17	+	Zinseinzahlungen und sonstige Finanzeinzahlungen	0,00	0	0	0	0	0
F 18	-	Zinsauszahlungen und sonstige Finanzauszahlungen	0,00	0	0	0	0	0
<b>F 19</b>	<b>=</b>	<b>Saldo der Zins- und der sonstigen Finanzein- und -auszahlungen</b>	<b>0,00</b>	<b>0</b>	<b>0</b>	<b>0</b>	<b>0</b>	<b>0</b>
<b>F 20</b>	<b>=</b>	<b>Saldo der ordentlichen Ein- und Auszahlungen (Summe F 16 + F 19)</b>	<b>-386,45</b>	<b>-1.350</b>	<b>-800</b>	<b>-800</b>	<b>-800</b>	<b>-800</b>
F 21		Saldo der außerordentlichen Ein- und Auszahlungen	0,00	0	0	0	0	0
F 22		Saldo der Ein- und Auszahlungen aus internen Leistungsbeziehungen	0,00	-300	0	0	0	0
<b>F 23</b>	<b>=</b>	<b>Summe der ordentlichen und außerordentlichen Ein- und Auszahlungen (Summe F 21 + F 22)</b>	<b>-386,45</b>	<b>-1.650</b>	<b>-800</b>	<b>-800</b>	<b>-800</b>	<b>-800</b>
F 24	+	Einzahlungen aus Investitionszuwendungen	0,00	0	0	0	0	0
F 25	+	Einzahlungen aus Beiträgen und ähnlichen Entgelten	0,00	0	0	0	0	0
F 26	+	Sonstige Investitionseinzahlungen	0,00	0	0	0	0	0
<b>F 27</b>	<b>=</b>	<b>Summe der Einzahlungen aus Investitionstätigkeit (Summe F 24 bis F 26)</b>	<b>0,00</b>	<b>0</b>	<b>0</b>	<b>0</b>	<b>0</b>	<b>0</b>
F 28	-	Auszahlungen für immaterielle Vermögensgegenstände	0,00	0	0	0	0	0
F 29	-	Auszahlungen für Sachanlagen	0,00	0	0	0	0	0
F 30	-	Auszahlungen für Finanzanlagen	0,00	0	0	0	0	0
F 31	-	Sonstige Investitionsauszahlungen	0,00	0	0	0	0	0
<b>F 32</b>	<b>=</b>	<b>Summe der Auszahlungen aus Investitionstätigkeit (Summe F 28 bis F 31)</b>	<b>0,00</b>	<b>0</b>	<b>0</b>	<b>0</b>	<b>0</b>	<b>0</b>
<b>F 33</b>	<b>=</b>	<b>Saldo der Ein- und Auszahlungen aus Investitionstätigkeit (Saldo F 27 und F 32)</b>	<b>0,00</b>	<b>0</b>	<b>0</b>	<b>0</b>	<b>0</b>	<b>0</b>
<b>F 34</b>	<b>=</b>	<b>Finanzmittelüberschuss /-fehlbetrag des Teilhaushalts (Summe F 23 + F 33)</b>	<b>-386,45</b>	<b>-1.650</b>	<b>-800</b>	<b>-800</b>	<b>-800</b>	<b>-800</b>

# Teilfinanzhaushalt 2024

Gemeinde: 06 OG Girod

Teilhaushalt 03 Gestaltung Umwelt  
Leistung 55310 Friedhofswesen (Friedhofsanlagen, einschließlich Friedwald)

Ifd. Nr.	Teilfinanzhaushalt		Ergebnis des Haushaltsvorjahres	Ansätze des Haushaltsvorjahres einschl. Nachträge	Ansatz des Haushaltsjahres	Planungsdaten des Haushaltsfolgejahres	Planungsdaten des zweiten Haushaltsfolgejahres	Planungsdaten des dritten Haushaltsfolgejahres
			2022	2023	2024	2025	2026	2027
			in €	in €	in €	in €	in €	in €
F 1	+	Steuern und ähnliche Abgaben	0,00	0	0	0	0	0
F 2	+	Zuwendungen, allgemeine Umlagen und sonstige Transfereinzahlungen	0,00	0	0	0	0	0
F 3	+	Einzahlungen der sozialen Sicherung	0,00	0	0	0	0	0
F 4	+	Öffentlich-rechtliche Leistungsentgelte	6.143,00	5.000	8.000	8.000	8.000	8.000
F 5	+	Privatrechtliche Leistungsentgelte	0,00	0	0	0	0	0
F 6	+	Kostenerstattungen und Kostenumlagen	0,00	0	0	0	0	0
F 7	+	Sonstige laufende Einzahlungen	0,00	0	0	0	0	0
<b>F 8</b>	<b>=</b>	<b>Summe der laufenden Einzahlungen aus Verwaltungstätigkeit (Summe F 1 bis F 7)</b>	<b>6.143,00</b>	<b>5.000</b>	<b>8.000</b>	<b>8.000</b>	<b>8.000</b>	<b>8.000</b>
F 9	-	Personal- und Versorgungsauszahlungen	0,00	0	0	0	0	0
F 10	-	Auszahlungen für Sach- und Dienstleistungen	13.426,00	14.050	9.000	9.000	9.000	9.000
F 11	-	* nicht besetzt *	0,00	0	0	0	0	0
F 12	-	Zuwendungen, Umlagen und sonstige Transferauszahlungen	0,00	0	0	0	0	0
F 13	-	Auszahlungen der sozialen Sicherung	0,00	0	0	0	0	0
F 14	-	Sonstige laufende Auszahlungen	0,00	0	0	0	0	0
<b>F 15</b>	<b>=</b>	<b>Summe der laufenden Auszahlungen aus Verwaltungstätigkeit (Summe F 9 bis F 14)</b>	<b>13.426,00</b>	<b>14.050</b>	<b>9.000</b>	<b>9.000</b>	<b>9.000</b>	<b>9.000</b>
<b>F 16</b>	<b>=</b>	<b>Saldo der laufenden Ein- und Auszahlungen aus Verwaltungstätigkeit</b>	<b>-7.283,00</b>	<b>-9.050</b>	<b>-1.000</b>	<b>-1.000</b>	<b>-1.000</b>	<b>-1.000</b>
F 17	+	Zinseinzahlungen und sonstige Finanzeinzahlungen	0,00	0	0	0	0	0
F 18	-	Zinsauszahlungen und sonstige Finanzauszahlungen	0,00	0	0	0	0	0
<b>F 19</b>	<b>=</b>	<b>Saldo der Zins- und der sonstigen Finanzein- und -auszahlungen</b>	<b>0,00</b>	<b>0</b>	<b>0</b>	<b>0</b>	<b>0</b>	<b>0</b>
<b>F 20</b>	<b>=</b>	<b>Saldo der ordentlichen Ein- und Auszahlungen (Summe F 16 + F 19)</b>	<b>-7.283,00</b>	<b>-9.050</b>	<b>-1.000</b>	<b>-1.000</b>	<b>-1.000</b>	<b>-1.000</b>
<b>F 21</b>		<b>Saldo der außerordentlichen Ein- und Auszahlungen</b>	<b>0,00</b>	<b>0</b>	<b>0</b>	<b>0</b>	<b>0</b>	<b>0</b>
<b>F 22</b>		<b>Saldo der Ein- und Auszahlungen aus internen Leistungsbeziehungen</b>	<b>-32.798,12</b>	<b>-22.000</b>	<b>-34.000</b>	<b>-34.000</b>	<b>-34.000</b>	<b>-34.000</b>
<b>F 23</b>		<b>Summe der ordentlichen und außerordentlichen Ein- und Auszahlungen (Summe F 21 + F 22)</b>	<b>-40.081,12</b>	<b>-31.050</b>	<b>-35.000</b>	<b>-35.000</b>	<b>-35.000</b>	<b>-35.000</b>
F 24	+	Einzahlungen aus Investitionszuwendungen	0,00	0	0	0	0	0
F 25	+	Einzahlungen aus Beiträgen und ähnlichen Entgelten	6.098,00	3.000	0	0	0	0
F 26	+	Sonstige Investitionseinzahlungen	0,00	0	0	0	0	0
<b>F 27</b>	<b>=</b>	<b>Summe der Einzahlungen aus Investitionstätigkeit (Summe F 24 bis F 26)</b>	<b>6.098,00</b>	<b>3.000</b>	<b>0</b>	<b>0</b>	<b>0</b>	<b>0</b>
F 28	-	Auszahlungen für immaterielle Vermögensgegenstände	0,00	0	0	0	0	0
F 29	-	Auszahlungen für Sachanlagen	0,00	0	0	0	0	0
F 30	-	Auszahlungen für Finanzanlagen	0,00	0	0	0	0	0
F 31	-	Sonstige Investitionsauszahlungen	0,00	0	0	0	0	0
<b>F 32</b>	<b>=</b>	<b>Summe der Auszahlungen aus Investitionstätigkeit (Summe F 28 bis F 31)</b>	<b>0,00</b>	<b>0</b>	<b>0</b>	<b>0</b>	<b>0</b>	<b>0</b>
<b>F 33</b>	<b>=</b>	<b>Saldo der Ein- und Auszahlungen aus Investitionstätigkeit (Saldo F 27 und F 32)</b>	<b>6.098,00</b>	<b>3.000</b>	<b>0</b>	<b>0</b>	<b>0</b>	<b>0</b>
<b>F 34</b>	<b>=</b>	<b>Finanzmittelüberschuss /-fehlbetrag des Teilhaushalts (Summe F 23 + F 33)</b>	<b>-33.983,12</b>	<b>-28.050</b>	<b>-35.000</b>	<b>-35.000</b>	<b>-35.000</b>	<b>-35.000</b>

# Teilfinanzhaushalt 2024

Gemeinde: 06 OG Girod

Teilhaushalt 03 Gestaltung Umwelt  
Leistung 55510 Kommunale Forstwirtschaft

fkd. Nr.	Teilfinanzhaushalt		Ergebnis des Haushaltsvorjahres	Ansätze des Haushaltsvorjahres einschl. Nachträge	Ansatz des Haushaltsjahres	Planungsdaten des Haushaltsfolgejahres	Planungsdaten des zweiten Haushaltsfolgejahres	Planungsdaten des dritten Haushaltsfolgejahres
			2022	2023	2024	2025	2026	2027
			in €	in €	in €	in €	in €	in €
F 1	+	Steuern und ähnliche Abgaben	0,00	0	0	0	0	0
F 2	+	Zuwendungen, allgemeine Umlagen und sonstige Transfereinzahlungen	145.323,00	50.000	67.121	67.121	67.121	67.121
F 3	+	Einzahlungen der sozialen Sicherung	0,00	0	0	0	0	0
F 4	+	Öffentlich-rechtliche Leistungsentgelte	0,00	0	0	0	0	0
F 5	+	Privatrechtliche Leistungsentgelte	123.420,47	57.966	31.694	31.694	31.694	31.694
F 6	+	Kostenerstattungen und Kostenumlagen	795,40	200	150	150	150	150
F 7	+	Sonstige laufende Einzahlungen	0,00	0	0	0	0	0
<b>F 8</b>	<b>=</b>	<b>Summe der laufenden Einzahlungen aus Verwaltungstätigkeit (Summe F 1 bis F 7)</b>	<b>269.538,87</b>	<b>108.166</b>	<b>98.965</b>	<b>98.965</b>	<b>98.965</b>	<b>98.965</b>
F 9	-	Personal- und Versorgungsauszahlungen	0,00	0	0	0	0	0
F 10	-	Auszahlungen für Sach- und Dienstleistungen	147.786,62	77.890	87.369	87.369	87.369	87.369
F 11	-	* nicht besetzt *	0,00	0	0	0	0	0
F 12	-	Zuwendungen, Umlagen und sonstige Transferauszahlungen	0,00	0	0	0	0	0
F 13	-	Auszahlungen der sozialen Sicherung	0,00	0	0	0	0	0
F 14	-	Sonstige laufende Auszahlungen	44.755,29	62.892	62.697	62.697	62.697	62.697
<b>F 15</b>	<b>=</b>	<b>Summe der laufenden Auszahlungen aus Verwaltungstätigkeit (Summe F 9 bis F 14)</b>	<b>192.541,91</b>	<b>140.782</b>	<b>150.066</b>	<b>150.066</b>	<b>150.066</b>	<b>150.066</b>
<b>F 16</b>	<b>=</b>	<b>Saldo der laufenden Ein- und Auszahlungen aus Verwaltungstätigkeit</b>	<b>76.996,96</b>	<b>-32.616</b>	<b>-51.101</b>	<b>-51.101</b>	<b>-51.101</b>	<b>-51.101</b>
F 17	+	Zinseinzahlungen und sonstige Finanzeinzahlungen	0,00	0	0	0	0	0
F 18	-	Zinsauszahlungen und sonstige Finanzauszahlungen	0,00	0	0	0	0	0
<b>F 19</b>	<b>=</b>	<b>Saldo der Zins- und der sonstigen Finanzein- und -auszahlungen</b>	<b>0,00</b>	<b>0</b>	<b>0</b>	<b>0</b>	<b>0</b>	<b>0</b>
<b>F 20</b>	<b>=</b>	<b>Saldo der ordentlichen Ein- und Auszahlungen (Summe F 16 + F 19)</b>	<b>76.996,96</b>	<b>-32.616</b>	<b>-51.101</b>	<b>-51.101</b>	<b>-51.101</b>	<b>-51.101</b>
F 21		Saldo der außerordentlichen Ein- und Auszahlungen	0,00	0	0	0	0	0
F 22		Saldo der Ein- und Auszahlungen aus internen Leistungsbeziehungen	2.630,72	2.975	2.975	2.975	2.975	2.975
<b>F 23</b>	<b>=</b>	<b>Summe der ordentlichen und außerordentlichen Ein- und Auszahlungen (Summe F 21 + F 22)</b>	<b>79.627,68</b>	<b>-29.641</b>	<b>-48.126</b>	<b>-48.126</b>	<b>-48.126</b>	<b>-48.126</b>
F 24	+	Einzahlungen aus Investitionszuwendungen	0,00	0	0	0	0	0
F 25	+	Einzahlungen aus Beiträgen und ähnlichen Entgelten	0,00	0	0	0	0	0
F 26	+	Sonstige Investitionseinzahlungen	0,00	0	0	0	0	0
<b>F 27</b>	<b>=</b>	<b>Summe der Einzahlungen aus Investitionstätigkeit (Summe F 24 bis F 26)</b>	<b>0,00</b>	<b>0</b>	<b>0</b>	<b>0</b>	<b>0</b>	<b>0</b>
F 28	-	Auszahlungen für immaterielle Vermögensgegenstände	0,00	0	0	0	0	0
F 29	-	Auszahlungen für Sachanlagen	0,00	0	5.000	0	0	0
F 30	-	Auszahlungen für Finanzanlagen	0,00	0	0	0	0	0
F 31	-	Sonstige Investitionsauszahlungen	0,00	0	0	0	0	0
<b>F 32</b>	<b>=</b>	<b>Summe der Auszahlungen aus Investitionstätigkeit (Summe F 28 bis F 31)</b>	<b>0,00</b>	<b>0</b>	<b>5.000</b>	<b>0</b>	<b>0</b>	<b>0</b>
<b>F 33</b>	<b>=</b>	<b>Saldo der Ein- und Auszahlungen aus Investitionstätigkeit (Saldo F 27 und F 32)</b>	<b>0,00</b>	<b>0</b>	<b>-5.000</b>	<b>0</b>	<b>0</b>	<b>0</b>
<b>F 34</b>	<b>=</b>	<b>Finanzmittelüberschuss /-fehlbetrag des Teilhaushalts (Summe F 23 + F 33)</b>	<b>79.627,68</b>	<b>-29.641</b>	<b>-53.126</b>	<b>-48.126</b>	<b>-48.126</b>	<b>-48.126</b>

# Teilfinanzhaushalt 2024

Gemeinde: 06 OG Girod

Teilhaushalt 03 Gestaltung Umwelt  
Leistung 55590 Feldwege, Landwirtschaftswege, Wirtschaftswege

Ifd. Nr.	Teilfinanzhaushalt		Ergebnis des Haushaltsvorjahres	Ansätze des Haushaltsvorjahres einschl. Nachträge	Ansatz des Haushaltsjahres	Planungsdaten des Haushaltsfolgejahres	Planungsdaten des zweiten Haushaltsfolgejahres	Planungsdaten des dritten Haushaltsfolgejahres
			2022	2023	2024	2025	2026	2027
			in €	in €	in €	in €	in €	in €
F 1	+	Steuern und ähnliche Abgaben	0,00	0	0	0	0	0
F 2	+	Zuwendungen, allgemeine Umlagen und sonstige Transfereinzahlungen	0,00	0	0	0	0	0
F 3	+	Einzahlungen der sozialen Sicherung	0,00	0	0	0	0	0
F 4	+	Öffentlich-rechtliche Leistungsentgelte	0,00	0	0	0	0	0
F 5	+	Privatrechtliche Leistungsentgelte	14.930,61	7.100	7.100	7.100	7.100	7.100
F 6	+	Kostenerstattungen und Kostenumlagen	0,00	0	0	0	0	0
F 7	+	Sonstige laufende Einzahlungen	0,00	0	0	0	0	0
<b>F 8</b>	<b>=</b>	<b>Summe der laufenden Einzahlungen aus Verwaltungstätigkeit (Summe F 1 bis F 7)</b>	<b>14.930,61</b>	<b>7.100</b>	<b>7.100</b>	<b>7.100</b>	<b>7.100</b>	<b>7.100</b>
F 9	-	Personal- und Versorgungsauszahlungen	0,00	0	0	0	0	0
F 10	-	Auszahlungen für Sach- und Dienstleistungen	4.890,11	15.000	8.000	4.000	4.000	4.000
F 11	-	* nicht besetzt *	0,00	0	0	0	0	0
F 12	-	Zuwendungen, Umlagen und sonstige Transferauszahlungen	0,00	0	0	0	0	0
F 13	-	Auszahlungen der sozialen Sicherung	0,00	0	0	0	0	0
F 14	-	Sonstige laufende Auszahlungen	0,00	0	0	0	0	0
<b>F 15</b>	<b>=</b>	<b>Summe der laufenden Auszahlungen aus Verwaltungstätigkeit (Summe F 9 bis F 14)</b>	<b>4.890,11</b>	<b>15.000</b>	<b>8.000</b>	<b>4.000</b>	<b>4.000</b>	<b>4.000</b>
<b>F 16</b>	<b>=</b>	<b>Saldo der laufenden Ein- und Auszahlungen aus Verwaltungstätigkeit</b>	<b>10.040,50</b>	<b>-7.900</b>	<b>-900</b>	<b>3.100</b>	<b>3.100</b>	<b>3.100</b>
F 17	+	Zinseinzahlungen und sonstige Finanzeinzahlungen	0,00	0	0	0	0	0
F 18	-	Zinsauszahlungen und sonstige Finanzauszahlungen	0,00	0	0	0	0	0
<b>F 19</b>	<b>=</b>	<b>Saldo der Zins- und der sonstigen Finanzein- und -auszahlungen</b>	<b>0,00</b>	<b>0</b>	<b>0</b>	<b>0</b>	<b>0</b>	<b>0</b>
<b>F 20</b>	<b>=</b>	<b>Saldo der ordentlichen Ein- und Auszahlungen (Summe F 16 + F 19)</b>	<b>10.040,50</b>	<b>-7.900</b>	<b>-900</b>	<b>3.100</b>	<b>3.100</b>	<b>3.100</b>
F 21		Saldo der außerordentlichen Ein- und Auszahlungen	0,00	0	0	0	0	0
F 22		Saldo der Ein- und Auszahlungen aus internen Leistungsbeziehungen	-5.482,73	-7.375	-5.975	-5.975	-5.975	-5.975
<b>F 23</b>	<b>=</b>	<b>Summe der ordentlichen und außerordentlichen Ein- und Auszahlungen (Summe F 21 + F 22)</b>	<b>4.557,77</b>	<b>-15.275</b>	<b>-6.875</b>	<b>-2.875</b>	<b>-2.875</b>	<b>-2.875</b>
F 24	+	Einzahlungen aus Investitionszuwendungen	0,00	0	0	0	0	0
F 25	+	Einzahlungen aus Beiträgen und ähnlichen Entgelten	0,00	0	0	0	0	0
F 26	+	Sonstige Investitionseinzahlungen	0,00	0	0	0	0	0
<b>F 27</b>	<b>=</b>	<b>Summe der Einzahlungen aus Investitionstätigkeit (Summe F 24 bis F 26)</b>	<b>0,00</b>	<b>0</b>	<b>0</b>	<b>0</b>	<b>0</b>	<b>0</b>
F 28	-	Auszahlungen für immaterielle Vermögensgegenstände	0,00	0	0	0	0	0
F 29	-	Auszahlungen für Sachanlagen	0,00	0	0	0	0	0
F 30	-	Auszahlungen für Finanzanlagen	0,00	0	0	0	0	0
F 31	-	Sonstige Investitionsauszahlungen	0,00	0	0	0	0	0
<b>F 32</b>	<b>=</b>	<b>Summe der Auszahlungen aus Investitionstätigkeit (Summe F 28 bis F 31)</b>	<b>0,00</b>	<b>0</b>	<b>0</b>	<b>0</b>	<b>0</b>	<b>0</b>
<b>F 33</b>	<b>=</b>	<b>Saldo der Ein- und Auszahlungen aus Investitionstätigkeit (Saldo F 27 und F 32)</b>	<b>0,00</b>	<b>0</b>	<b>0</b>	<b>0</b>	<b>0</b>	<b>0</b>
<b>F 34</b>	<b>=</b>	<b>Finanzmittelüberschuss /-fehlbetrag des Teilhaushalts (Summe F 23 + F 33)</b>	<b>4.557,77</b>	<b>-15.275</b>	<b>-6.875</b>	<b>-2.875</b>	<b>-2.875</b>	<b>-2.875</b>

# Teilfinanzhaushalt 2024

Gemeinde: 06 OG Girod

Teilhaushalt 03 Gestaltung Umwelt  
Leistung 57110 Kommunale Wirtschaftsförderung

fd. Nr.	Teilfinanzhaushalt		Ergebnis des Haushaltsvorjahres	Ansätze des Haushaltsvorjahres einschl. Nachträge	Ansatz des Haushaltsjahres	Planungsdaten des Haushaltsfolgejahres	Planungsdaten des zweiten Haushaltsfolgejahres	Planungsdaten des dritten Haushaltsfolgejahres
			2022	2023	2024	2025	2026	2027
			in €	in €	in €	in €	in €	in €
F 1	+	Steuern und ähnliche Abgaben	0,00	0	0	0	0	0
F 2	+	Zuwendungen, allgemeine Umlagen und sonstige Transfereinzahlungen	0,00	0	0	0	0	0
F 3	+	Einzahlungen der sozialen Sicherung	0,00	0	0	0	0	0
F 4	+	Öffentlich-rechtliche Leistungsentgelte	0,00	0	0	0	0	0
F 5	+	Privatrechtliche Leistungsentgelte	0,00	0	0	0	0	0
F 6	+	Kostenerstattungen und Kostenumlagen	0,00	0	0	0	0	0
F 7	+	Sonstige laufende Einzahlungen	0,00	0	0	0	0	0
<b>F 8</b>	<b>=</b>	<b>Summe der laufenden Einzahlungen aus Verwaltungstätigkeit (Summe F 1 bis F 7)</b>	<b>0,00</b>	<b>0</b>	<b>0</b>	<b>0</b>	<b>0</b>	<b>0</b>
F 9	-	Personal- und Versorgungsauszahlungen	0,00	0	0	0	0	0
F 10	-	Auszahlungen für Sach- und Dienstleistungen	0,00	4.000	4.000	0	0	0
F 11	-	* nicht besetzt *	0,00	0	0	0	0	0
F 12	-	Zuwendungen, Umlagen und sonstige Transferauszahlungen	0,00	0	0	0	0	0
F 13	-	Auszahlungen der sozialen Sicherung	0,00	0	0	0	0	0
F 14	-	Sonstige laufende Auszahlungen	0,00	0	0	0	0	0
<b>F 15</b>	<b>=</b>	<b>Summe der laufenden Auszahlungen aus Verwaltungstätigkeit (Summe F 9 bis F 14)</b>	<b>0,00</b>	<b>4.000</b>	<b>4.000</b>	<b>0</b>	<b>0</b>	<b>0</b>
<b>F 16</b>	<b>=</b>	<b>Saldo der laufenden Ein- und Auszahlungen aus Verwaltungstätigkeit</b>	<b>0,00</b>	<b>-4.000</b>	<b>-4.000</b>	<b>0</b>	<b>0</b>	<b>0</b>
F 17	+	Zinseinzahlungen und sonstige Finanzeinzahlungen	0,00	0	0	0	0	0
F 18	-	Zinsauszahlungen und sonstige Finanzauszahlungen	0,00	0	0	0	0	0
<b>F 19</b>	<b>=</b>	<b>Saldo der Zins- und der sonstigen Finanzein- und -auszahlungen</b>	<b>0,00</b>	<b>0</b>	<b>0</b>	<b>0</b>	<b>0</b>	<b>0</b>
<b>F 20</b>	<b>=</b>	<b>Saldo der ordentlichen Ein- und Auszahlungen (Summe F 16 + F 19)</b>	<b>0,00</b>	<b>-4.000</b>	<b>-4.000</b>	<b>0</b>	<b>0</b>	<b>0</b>
F 21		Saldo der außerordentlichen Ein- und Auszahlungen	0,00	0	0	0	0	0
F 22		Saldo der Ein- und Auszahlungen aus internen Leistungsbeziehungen	0,00	0	0	0	0	0
<b>F 23</b>	<b>=</b>	<b>Summe der ordentlichen und außerordentlichen Ein- und Auszahlungen (Summe F 21 + F 22)</b>	<b>0,00</b>	<b>-4.000</b>	<b>-4.000</b>	<b>0</b>	<b>0</b>	<b>0</b>
F 24	+	Einzahlungen aus Investitionszuwendungen	0,00	0	0	0	0	0
F 25	+	Einzahlungen aus Beiträgen und ähnlichen Entgelten	0,00	0	0	0	0	0
F 26	+	Sonstige Investitionseinzahlungen	0,00	0	0	0	0	0
<b>F 27</b>	<b>=</b>	<b>Summe der Einzahlungen aus Investitionstätigkeit (Summe F 24 bis F 26)</b>	<b>0,00</b>	<b>0</b>	<b>0</b>	<b>0</b>	<b>0</b>	<b>0</b>
F 28	-	Auszahlungen für immaterielle Vermögensgegenstände	0,00	0	0	0	0	0
F 29	-	Auszahlungen für Sachanlagen	0,00	0	0	0	0	0
F 30	-	Auszahlungen für Finanzanlagen	0,00	0	0	0	0	0
F 31	-	Sonstige Investitionsauszahlungen	0,00	0	0	0	0	0
<b>F 32</b>	<b>=</b>	<b>Summe der Auszahlungen aus Investitionstätigkeit (Summe F 28 bis F 31)</b>	<b>0,00</b>	<b>0</b>	<b>0</b>	<b>0</b>	<b>0</b>	<b>0</b>
<b>F 33</b>	<b>=</b>	<b>Saldo der Ein- und Auszahlungen aus Investitionstätigkeit (Saldo F 27 und F 32)</b>	<b>0,00</b>	<b>0</b>	<b>0</b>	<b>0</b>	<b>0</b>	<b>0</b>
<b>F 34</b>	<b>=</b>	<b>Finanzmittelüberschuss /-fehlbetrag des Teilhaushalts (Summe F 23 + F 33)</b>	<b>0,00</b>	<b>-4.000</b>	<b>-4.000</b>	<b>0</b>	<b>0</b>	<b>0</b>



# Teilfinanzhaushalt 2024

Gemeinde: 06 OG Girod

Teilhaushalt 03 Gestaltung Umwelt  
Leistung 57312 Dorfgemeinschaftshäuser, Bürgerhäuser

fkd. Nr.	Teilfinanzhaushalt		Ergebnis des Haushaltsvorjahres	Ansätze des Haushaltsvorjahres einschl. Nachträge	Ansatz des Haushaltsjahres	Planungsdaten des Haushaltsfolgejahres	Planungsdaten des zweiten Haushaltsfolgejahres	Planungsdaten des dritten Haushaltsfolgejahres
			2022	2023	2024	2025	2026	2027
			in €	in €	in €	in €	in €	in €
F 1	+	Steuern und ähnliche Abgaben	0,00	0	0	0	0	0
F 2	+	Zuwendungen, allgemeine Umlagen und sonstige Transfereinzahlungen	0,00	0	0	0	0	0
F 3	+	Einzahlungen der sozialen Sicherung	0,00	0	0	0	0	0
F 4	+	Öffentlich-rechtliche Leistungsentgelte	250,00	500	500	500	500	500
F 5	+	Privatrechtliche Leistungsentgelte	18.249,12	20.000	23.500	23.500	23.500	23.500
F 6	+	Kostenerstattungen und Kostenumlagen	0,00	0	0	0	0	0
F 7	+	Sonstige laufende Einzahlungen	0,00	0	0	0	0	0
<b>F 8</b>	<b>=</b>	<b>Summe der laufenden Einzahlungen aus Verwaltungstätigkeit (Summe F 1 bis F 7)</b>	<b>18.499,12</b>	<b>20.500</b>	<b>24.000</b>	<b>24.000</b>	<b>24.000</b>	<b>24.000</b>
F 9	-	Personal- und Versorgungsauszahlungen	0,00	0	0	0	0	0
F 10	-	Auszahlungen für Sach- und Dienstleistungen	69.931,98	11.650	31.850	15.100	15.350	15.610
F 11	-	* nicht besetzt *	0,00	0	0	0	0	0
F 12	-	Zuwendungen, Umlagen und sonstige Transferauszahlungen	0,00	2.400	2.400	0	0	0
F 13	-	Auszahlungen der sozialen Sicherung	0,00	0	0	0	0	0
F 14	-	Sonstige laufende Auszahlungen	983,67	1.800	1.600	1.600	1.600	1.600
<b>F 15</b>	<b>=</b>	<b>Summe der laufenden Auszahlungen aus Verwaltungstätigkeit (Summe F 9 bis F 14)</b>	<b>70.915,65</b>	<b>15.850</b>	<b>35.850</b>	<b>16.700</b>	<b>16.950</b>	<b>17.210</b>
<b>F 16</b>	<b>=</b>	<b>Saldo der laufenden Ein- und Auszahlungen aus Verwaltungstätigkeit</b>	<b>-52.416,53</b>	<b>4.650</b>	<b>-11.850</b>	<b>7.300</b>	<b>7.050</b>	<b>6.790</b>
F 17	+	Zinseinzahlungen und sonstige Finanzeinzahlungen	0,00	0	0	0	0	0
F 18	-	Zinsauszahlungen und sonstige Finanzauszahlungen	0,00	0	0	0	0	0
<b>F 19</b>	<b>=</b>	<b>Saldo der Zins- und der sonstigen Finanzein- und -auszahlungen</b>	<b>0,00</b>	<b>0</b>	<b>0</b>	<b>0</b>	<b>0</b>	<b>0</b>
<b>F 20</b>	<b>=</b>	<b>Saldo der ordentlichen Ein- und Auszahlungen (Summe F 16 + F 19)</b>	<b>-52.416,53</b>	<b>4.650</b>	<b>-11.850</b>	<b>7.300</b>	<b>7.050</b>	<b>6.790</b>
<b>F 21</b>		<b>Saldo der außerordentlichen Ein- und Auszahlungen</b>	<b>0,00</b>	<b>0</b>	<b>0</b>	<b>0</b>	<b>0</b>	<b>0</b>
<b>F 22</b>		<b>Saldo der Ein- und Auszahlungen aus internen Leistungsbeziehungen</b>	<b>-2.240,87</b>	<b>-1.500</b>	<b>-2.300</b>	<b>-2.300</b>	<b>-2.300</b>	<b>-2.300</b>
<b>F 23</b>		<b>Summe der ordentlichen und außerordentlichen Ein- und Auszahlungen (Summe F 21 + F 22)</b>	<b>-54.657,40</b>	<b>3.150</b>	<b>-14.150</b>	<b>5.000</b>	<b>4.750</b>	<b>4.490</b>
F 24	+	Einzahlungen aus Investitionszuwendungen	0,00	0	0	0	0	0
F 25	+	Einzahlungen aus Beiträgen und ähnlichen Entgelten	0,00	0	0	0	0	0
F 26	+	Sonstige Investitionseinzahlungen	0,00	0	0	0	0	0
<b>F 27</b>	<b>=</b>	<b>Summe der Einzahlungen aus Investitionstätigkeit (Summe F 24 bis F 26)</b>	<b>0,00</b>	<b>0</b>	<b>0</b>	<b>0</b>	<b>0</b>	<b>0</b>
F 28	-	Auszahlungen für immaterielle Vermögensgegenstände	0,00	0	0	0	0	0
F 29	-	Auszahlungen für Sachanlagen	0,00	0	0	0	0	0
F 30	-	Auszahlungen für Finanzanlagen	0,00	0	0	0	0	0
F 31	-	Sonstige Investitionsauszahlungen	0,00	0	0	0	0	0
<b>F 32</b>	<b>=</b>	<b>Summe der Auszahlungen aus Investitionstätigkeit (Summe F 28 bis F 31)</b>	<b>0,00</b>	<b>0</b>	<b>0</b>	<b>0</b>	<b>0</b>	<b>0</b>
<b>F 33</b>	<b>=</b>	<b>Saldo der Ein- und Auszahlungen aus Investitionstätigkeit (Saldo F 27 und F 32)</b>	<b>0,00</b>	<b>0</b>	<b>0</b>	<b>0</b>	<b>0</b>	<b>0</b>
<b>F 34</b>	<b>=</b>	<b>Finanzmittelüberschuss /-fehlbetrag des Teilhaushalts (Summe F 23 + F 33)</b>	<b>-54.657,40</b>	<b>3.150</b>	<b>-14.150</b>	<b>5.000</b>	<b>4.750</b>	<b>4.490</b>

# Investitionsübersicht 2024

Gemeinde: 06 OG Girod

Teilhaushalt 03 Gestaltung Umwelt  
 Leistung 51130 Dorferneuerung , Städtebauförderung

	bis einschl. des Haushalts- vorjahres bereitgestellte Mittel	Ansatz des Haushalts- jahres	Planungs- daten des Haushalts- folgejahres	Planungs- daten des zweiten Haushalts- folgejahres	Planungs- daten des dritten Haushalts- folgejahres	Planungs- daten der weiteren Haushalts- folgejahre bis zum Abschluss der Maßnahme	Gesamtein-/ auszahlungen (über den Gesamtzeitraum der Maßnahme)
	in €	2024 in €	2025 in €	2026 in €	2027 in €	in €	in €
<b>51130-0001 Private Dorferneuerungsvorhaben</b>							
Summe der Einzahlungen aus Investitionstätigkeit	0,00	0	0	0	0	0	0,00
Summe der Auszahlungen aus Investitionstätigkeit	17.700,00	15.000	15.000	15.000	15.000	0	74.500,00
78159000 Investitionszuwendungen an den sonstigen privaten Bereich Ermächtigungsvortrag aus Vorjahren 3.975 € (Haushaltsrest)	17.700,00	15.000	15.000	15.000	15.000	0	74.500,00
darunter:							
mit Verpflichtungsermächtigungen in Vorjahren bereits gebunden	-----	0	0	0	0	0	-----
Verpflichtungsermächtigungen	-----	-----	0	0	0	0	-----
<b>Saldo der Ein- und Auszahlungen aus Investitionstätigkeit</b>	<b>-17.700,00</b>	<b>-15.000</b>	<b>-15.000</b>	<b>-15.000</b>	<b>-15.000</b>	<b>0</b>	<b>-74.500,00</b>

# Investitionsübersicht 2024

Gemeinde: 06 OG Girod

Teilhaushalt 03 Gestaltung Umwelt  
Leistung 54100 Gemeinestraßen

	bis einschl. des Haushaltsvorjahres bereitgestellte Mittel	Ansatz des Haushaltsjahres	Planungsdaten des Haushaltsfolgejahres	Planungsdaten des zweiten Haushaltsfolgejahres	Planungsdaten des dritten Haushaltsfolgejahres	Planungsdaten der weiteren Haushaltsfolgejahre bis zum Abschluss der Maßnahme	Gesamtein-/auszahlungen (über den Gesamtzeitraum der Maßnahme)
	in €	2024 in €	2025 in €	2026 in €	2027 in €	in €	in €
<b>54100-0000 Vermischte Investitionsmaßnahmen</b>							
Summe der Einzahlungen aus Investitionstätigkeit	49.315,00	0	0	0	0	0	2.205,00
68530000 Einzahlungen für Infrastrukturvermögen, einschließlich Grundstücke und grundstücksgleiche Rechte	2.205,00	0	0	0	0	0	2.205,00
68800000 Einzahlungen aus der Veräußerung von Waren	47.110,00	0	0	0	0	0	0,00
Summe der Auszahlungen aus Investitionstätigkeit	27.211,17	15.000	0	0	0	0	18.210,00
78560000 Auszahlungen für Fahrzeuge, Maschinen und technische Anlagen	6.360,86	0	0	0	0	0	6.360,00
78593000 Auszahlungen für Baumaßnahmen Umsetzung Ausgleichsmaßnahmen "In der Bornwiese" / "Auf der Nörr" (Neuveranschlagung)	20.850,31	15.000	0	0	0	0	11.850,00
darunter:							
mit Verpflichtungsermächtigungen in Vorjahren bereits gebunden	-----	0	0	0	0	0	-----
Verpflichtungsermächtigungen	-----	-----	0	0	0	0	-----
<b>Saldo der Ein- und Auszahlungen aus Investitionstätigkeit</b>	<b>22.103,83</b>	<b>-15.000</b>	<b>0</b>	<b>0</b>	<b>0</b>	<b>-23.108</b>	<b>-16.005,00</b>
<b>54100-0001 Erschließung NBG "In der Bornwiese"</b>							
Summe der Einzahlungen aus Investitionstätigkeit	0,00	90.000	30.000	0	0	0	120.000,00
68290000 Sonstige Beiträge und ähnliche Entgelte - Erschließungsbeiträge	0,00	90.000	30.000	0	0	0	120.000,00
Summe der Auszahlungen aus Investitionstätigkeit	0,00	165.000	0	0	0	0	165.000,00
78593000 Auszahlungen für Baumaßnahmen 2024: endgültiger Straßenausbau	0,00	165.000	0	0	0	0	165.000,00
darunter:							
mit Verpflichtungsermächtigungen in Vorjahren bereits gebunden	-----	0	0	0	0	0	-----
Verpflichtungsermächtigungen	-----	-----	0	0	0	0	-----
<b>Saldo der Ein- und Auszahlungen aus Investitionstätigkeit</b>	<b>0,00</b>	<b>-75.000</b>	<b>30.000</b>	<b>0</b>	<b>0</b>	<b>0</b>	<b>-45.000,00</b>
<b>54100-0005 Erschließung NBG "Mittelstraße"</b>							
Summe der Einzahlungen aus Investitionstätigkeit	209.360,00	0	0	0	0	0	209.360,00
68800000 Einzahlungen aus der Veräußerung von Waren	209.360,00	0	0	0	0	0	209.360,00
Summe der Auszahlungen aus Investitionstätigkeit	79.151,67	0	0	0	0	0	79.152,00
78831000 Fertige Erzeugnisse	79.151,67	0	0	0	0	0	79.152,00
darunter:							
mit Verpflichtungsermächtigungen in Vorjahren bereits gebunden	-----	0	0	0	0	0	-----
Verpflichtungsermächtigungen	-----	-----	0	0	0	0	-----
<b>Saldo der Ein- und Auszahlungen aus Investitionstätigkeit</b>	<b>130.208,33</b>	<b>0</b>	<b>0</b>	<b>0</b>	<b>0</b>	<b>0</b>	<b>130.208,00</b>
<b>54100-0006 Erschließung Verlängerung Bornwiese in Girod</b>							
Summe der Einzahlungen aus Investitionstätigkeit	0,00	0	0	0	0	90.000	90.000,00
68290000 Sonstige Beiträge und ähnliche Entgelte - Erschließungsbeiträge	0,00	0	0	0	0	90.000	90.000,00
Summe der Auszahlungen aus Investitionstätigkeit	0,00	0	0	0	0	106.000	106.000,00
78593000 Auszahlungen für Baumaßnahmen	0,00	0	0	0	0	106.000	106.000,00
darunter:							
mit Verpflichtungsermächtigungen in Vorjahren bereits gebunden	-----	0	0	0	0	0	-----

# Investitionsübersicht 2024

Gemeinde: 06 OG Girod

Teilhaushalt 03 Gestaltung Umwelt  
Leistung 54100 Gemeinestraßen

	bis einschl. des Haushaltsvorjahres bereitgestellte Mittel	Ansatz des Haushaltsjahres	Planungsdaten des Haushaltsfolgejahres	Planungsdaten des zweiten Haushaltsfolgejahres	Planungsdaten des dritten Haushaltsfolgejahres	Planungsdaten der weiteren Haushaltsfolgejahre bis zum Abschluss der Maßnahme	Gesamtein-/auszahlungen (über den Gesamtzeitraum der Maßnahme)
	in €	2024 in €	2025 in €	2026 in €	2027 in €	in €	in €
Verpflichtungsermächtigungen	-----	-----	0	0	0	0	-----
<b>Saldo der Ein- und Auszahlungen aus Investitionstätigkeit</b>	<b>0,00</b>	<b>0</b>	<b>0</b>	<b>0</b>	<b>0</b>	<b>-16.000</b>	<b>-16.000,00</b>
<b>54100-007 Erschließung Verlängerung Mittelstraße in Girod</b>							
Summe der Einzahlungen aus Investitionstätigkeit	0,00	0	0	0	0	140.000	140.000,00
68290000 Sonstige Beiträge und ähnliche Entgelte - Ausbaubeiträge	0,00	0	0	0	0	140.000	140.000,00
Summe der Auszahlungen aus Investitionstätigkeit	0,00	0	0	0	0	165.000	165.000,00
78593000 Auszahlungen für Baumaßnahmen	0,00	0	0	0	0	165.000	165.000,00
darunter:							
mit Verpflichtungsermächtigungen in Vorjahren bereits gebunden	-----	0	0	0	0	0	-----
Verpflichtungsermächtigungen	-----	-----	0	0	0	0	-----
<b>Saldo der Ein- und Auszahlungen aus Investitionstätigkeit</b>	<b>0,00</b>	<b>0</b>	<b>0</b>	<b>0</b>	<b>0</b>	<b>-25.000</b>	<b>-25.000,00</b>
<b>54100-9050 Umrüstung Straßenbeleuchtung auf LED mit adaptiver Steuerungsfunktion</b>							
Summe der Einzahlungen aus Investitionstätigkeit	0,00	34.700	34.700	34.600	0	0	0,00
68143000 Investitionszuwendungen von Gemeinden und Gemeindeverbänden	0,00	34.700	34.700	34.600	0	0	0,00
Summe der Auszahlungen aus Investitionstätigkeit	0,00	104.000	0	0	0	0	0,00
78593000 Auszahlungen für Baumaßnahmen	0,00	104.000	0	0	0	0	0,00
darunter:							
mit Verpflichtungsermächtigungen in Vorjahren bereits gebunden	-----	0	0	0	0	0	-----
Verpflichtungsermächtigungen	-----	-----	0	0	0	0	-----
<b>Saldo der Ein- und Auszahlungen aus Investitionstätigkeit</b>	<b>0,00</b>	<b>-69.300</b>	<b>34.700</b>	<b>34.600</b>	<b>0</b>	<b>0</b>	<b>0,00</b>

# Investitionsübersicht 2024

Gemeinde: 06 OG Girod

Teilhaushalt 03 Gestaltung Umwelt  
Leistung 55110 Öffentliches Grün, Landschaftsbau

	bis einschl. des Haushaltsvorjahres bereitgestellte Mittel	Ansatz des Haushaltsjahres	Planungsdaten des Haushaltsfolgejahres	Planungsdaten des zweiten Haushaltsfolgejahres	Planungsdaten des dritten Haushaltsfolgejahres	Planungsdaten der weiteren Haushaltsfolgejahre bis zum Abschluss der Maßnahme	Gesamtein-/auszahlungen (über den Gesamtzeitraum der Maßnahme)
	in €	2024 in €	2025 in €	2026 in €	2027 in €	in €	in €
<b>55110-0000 Allgemeine Ersatz- und Ergänzungsbeschaffungen</b>							
Summe der Einzahlungen aus Investitionstätigkeit	0,00	0	0	0	0	0	0,00
Summe der Auszahlungen aus Investitionstätigkeit	6.397,48	4.000	0	0	0	0	9.398,00
78571000 Auszahlungen für bewegliche Sachen des Anlagevermögens oberhalb der Wertgrenze i.H.v. 1.000,00 Euro	6.397,48	4.000	0	0	0	0	9.398,00
Ortseingangsschilder 4.000 €							
darunter:							
mit Verpflichtungsermächtigungen in Vorjahren bereits gebunden	----	0	0	0	0	0	----
Verpflichtungsermächtigungen	----	----	0	0	0	0	----
<b>Saldo der Ein- und Auszahlungen aus Investitionstätigkeit</b>	<b>-6.397,48</b>	<b>-4.000</b>	<b>0</b>	<b>0</b>	<b>0</b>	<b>0</b>	<b>-9.398,00</b>

# Investitionsübersicht 2024

Gemeinde: 06 OG Girod

Teilhaushalt 03 Gestaltung Umwelt  
Leistung 55120 Sonstige Erholungseinrichtungen

	bis einschl. des Haushaltsvorjahres bereitgestellte Mittel	Ansatz des Haushaltsjahres	Planungsdaten des Haushaltsfolgejahres	Planungsdaten des zweiten Haushaltsfolgejahres	Planungsdaten des dritten Haushaltsfolgejahres	Planungsdaten der weiteren Haushaltsfolgejahre bis zum Abschluss der Maßnahme	Gesamtein-/auszahlungen (über den Gesamtzeitraum der Maßnahme)
	in €	2024 in €	2025 in €	2026 in €	2027 in €	in €	in €
<b>55120-0001 Instandsetzung / Neubeschilderung Waldehrpfad</b>							
Summe der Einzahlungen aus Investitionstätigkeit	6.547,17	0	0	0	0	0	6.547,00
68143000 Investitionszuwendungen von Gemeinden und Gemeindeverbänden	5.539,17	0	0	0	0	0	5.539,00
<i>- Ergebnis 2018:</i>							
<i>50% Kostenbeteiligung OG Großholbach an Themenweg Multitalent Wald; 5.539,17 €</i>							
68144000 Investitionszuwendungen von Zweckverbänden	1.008,00	0	0	0	0	0	1.008,00
<i>- Ergebnis 2018:</i>							
<i>Zuschuss Naturpark Nassau für Beschilderung Themenweg Multitalent Wald; 1.008,00 €</i>							
Summe der Auszahlungen aus Investitionstätigkeit	0,00	0	0	0	0	0	0,00
darunter:							
mit Verpflichtungsermächtigungen in Vorjahren bereits gebunden	-----	0	0	0	0	0	-----
Verpflichtungsermächtigungen	-----	-----	0	0	0	0	-----
<b>Saldo der Ein- und Auszahlungen aus Investitionstätigkeit</b>	<b>6.547,17</b>	<b>0</b>	<b>0</b>	<b>0</b>	<b>0</b>	<b>0</b>	<b>6.547,00</b>
<b>55120-0002 Anbindung Fußweg Richtung Großholbach</b>							
Summe der Einzahlungen aus Investitionstätigkeit	0,00	0	0	0	0	0	0,00
Summe der Auszahlungen aus Investitionstätigkeit	0,00	0	0	0	0	15.000	15.000,00
78593000 Auszahlungen für Baumaßnahmen	0,00	0	0	0	0	15.000	15.000,00
darunter:							
mit Verpflichtungsermächtigungen in Vorjahren bereits gebunden	-----	0	0	0	0	0	-----
Verpflichtungsermächtigungen	-----	-----	0	0	0	0	-----
<b>Saldo der Ein- und Auszahlungen aus Investitionstätigkeit</b>	<b>0,00</b>	<b>0</b>	<b>0</b>	<b>0</b>	<b>0</b>	<b>-15.000</b>	<b>-15.000,00</b>

# Investitionsübersicht 2024

Gemeinde: 06 OG Girod

Teilhaushalt 03 Gestaltung Umwelt  
 Leistung 55310 Friedhofswesen (Friedhofsanlagen, einschließlich Friedwald)

	bis einschl. des Haushaltsvorjahres bereitgestellte Mittel	Ansatz des Haushaltsjahres	Planungsdaten des Haushaltsfolgejahres	Planungsdaten des zweiten Haushaltsfolgejahres	Planungsdaten des dritten Haushaltsfolgejahres	Planungsdaten der weiteren Haushaltsfolgejahre bis zum Abschluss der Maßnahme	Gesamtein-/auszahlungen (über den Gesamtzeitraum der Maßnahme)
	in €	2024 in €	2025 in €	2026 in €	2027 in €	in €	in €
<b>55310-0000 Grabnutzungen</b>							
Summe der Einzahlungen aus Investitionstätigkeit	27.079,64	0	0	0	0	0	23.466,00
68270000 Grabnutzungsentgelte	27.079,64	0	0	0	0	0	23.466,00
- Grabnutzungsentgelte, ab 2024 Konto 55310.43224							
Summe der Auszahlungen aus Investitionstätigkeit	0,00	0	0	0	0	0	0,00
darunter:							
mit Verpflichtungsermächtigungen in Vorjahren bereits gebunden	-----	0	0	0	0	0	-----
Verpflichtungsermächtigungen	-----	-----	0	0	0	0	-----
<b>Saldo der Ein- und Auszahlungen aus Investitionstätigkeit</b>	<b>27.079,64</b>	<b>0</b>	<b>0</b>	<b>0</b>	<b>0</b>	<b>0</b>	<b>23.466,00</b>
<b>55310-0003 Umgestaltung Friedhof</b>							
Summe der Einzahlungen aus Investitionstätigkeit	0,00	0	0	0	0	0	0,00
Summe der Auszahlungen aus Investitionstätigkeit	307.196,24	0	0	0	0	0	272.207,00
78593000 Auszahlungen für Baumaßnahmen	307.196,24	0	0	0	0	0	272.207,00
- 2019: Planungs- und Baukosten 272.207,45 €							
- 2021: Haushaltsrest 4.000 €							
darunter:							
mit Verpflichtungsermächtigungen in Vorjahren bereits gebunden	-----	0	0	0	0	0	-----
Verpflichtungsermächtigungen	-----	-----	0	0	0	0	-----
<b>Saldo der Ein- und Auszahlungen aus Investitionstätigkeit</b>	<b>-307.196,24</b>	<b>0</b>	<b>0</b>	<b>0</b>	<b>0</b>	<b>0</b>	<b>-272.207,00</b>

# Investitionsübersicht 2024

Gemeinde: 06 OG Girod

Teilhaushalt 03 Gestaltung Umwelt  
Leistung 55510 Kommunale Forstwirtschaft

	bis einschl. des Haushaltsvorjahres bereitgestellte Mittel	Ansatz des Haushaltsjahres	Planungsdaten des Haushaltsfolgejahres	Planungsdaten des zweiten Haushaltsfolgejahres	Planungsdaten des dritten Haushaltsfolgejahres	Planungsdaten der weiteren Haushaltsfolgejahre bis zum Abschluss der Maßnahme	Gesamtein-/auszahlungen (über den Gesamtzeitraum der Maßnahme)
	in €	2024 in €	2025 in €	2026 in €	2027 in €	in €	in €
<b>55510-0000 Allgemeine Ersatz- und Ergänzungsbeschaffungen</b>							
Summe der Einzahlungen aus Investitionstätigkeit	0,00	0	0	0	0	0	0,00
Summe der Auszahlungen aus Investitionstätigkeit	4.515,00	5.000	0	0	0	0	9.515,00
78560000 Auszahlungen für Fahrzeuge, Maschinen und technische Anlagen	4.515,00	5.000	0	0	0	0	9.515,00
- 2021: Anschaffung Forstfahrzeug							
- Anteil Schutzwagen							
darunter:							
mit Verpflichtungsermächtigungen in Vorjahren bereits gebunden	----	0	0	0	0	0	----
Verpflichtungsermächtigungen	----	----	0	0	0	0	----
<b>Saldo der Ein- und Auszahlungen aus Investitionstätigkeit</b>	<b>-4.515,00</b>	<b>-5.000</b>	<b>0</b>	<b>0</b>	<b>0</b>	<b>0</b>	<b>-9.515,00</b>



# Investitionsübersicht 2024

Gemeinde: 06 OG Girod

Teilhaushalt 03 Gestaltung Umwelt  
 Leistung 55590 Feldwege, Landwirtschaftswege, Wirtschaftswege

	bis einschl. des Haushaltsvorjahres bereitgestellte Mittel	Ansatz des Haushaltsjahres	Planungsdaten des Haushaltsfolgejahres	Planungsdaten des zweiten Haushaltsfolgejahres	Planungsdaten des dritten Haushaltsfolgejahres	Planungsdaten der weiteren Haushaltsfolgejahre bis zum Abschluss der Maßnahme	Gesamtein-/auszahlungen (über den Gesamtzeitraum der Maßnahme)
	in €	2024 in €	2025 in €	2026 in €	2027 in €	in €	in €
<b>55590-0006 Ausbau Wirtschaftsweg zwischen Grubenstraße u. Mühlenweg</b>							
Summe der Einzahlungen aus Investitionstätigkeit	0,00	0	0	0	0	0	0,00
Summe der Auszahlungen aus Investitionstätigkeit	73.527,64	0	0	0	0	0	73.518,00
78593000 Auszahlungen für Baumaßnahmen	73.527,64	0	0	0	0	0	73.518,00
- 2017-2019: Baukosten 73.517,29 €							
darunter:							
mit Verpflichtungsermächtigungen in Vorjahren bereits gebunden	-----	0	0	0	0	0	-----
Verpflichtungsermächtigungen	-----	-----	0	0	0	0	-----
<b>Saldo der Ein- und Auszahlungen aus Investitionstätigkeit</b>	<b>-73.527,64</b>	<b>0</b>	<b>0</b>	<b>0</b>	<b>0</b>	<b>0</b>	<b>-73.518,00</b>
<b>55590-0007 Ausbau Wirtschaftsweg "Unter dem Hahn"</b>							
Summe der Einzahlungen aus Investitionstätigkeit	0,00	0	0	0	0	0	0,00
Summe der Auszahlungen aus Investitionstätigkeit	0,00	0	0	0	0	85.000	85.000,00
78593000 Auszahlungen für Baumaßnahmen	0,00	0	0	0	0	85.000	85.000,00
- Plan 2021: Baukosten 85.000 €							
darunter:							
mit Verpflichtungsermächtigungen in Vorjahren bereits gebunden	-----	0	0	0	0	0	-----
Verpflichtungsermächtigungen	-----	-----	0	0	0	0	-----
<b>Saldo der Ein- und Auszahlungen aus Investitionstätigkeit</b>	<b>0,00</b>	<b>0</b>	<b>0</b>	<b>0</b>	<b>0</b>	<b>-85.000</b>	<b>-85.000,00</b>



# Teilhaushalt 4

- Zentrale Finanzleistungen -

- Vorbericht
- Teilergebnis- und Teilfinanzhaushalt
- produktorientierter Teilhaushalt

Der Teilhaushalt 4 umfasst die folgenden Produkte:

### **61100 Steuern, allgemeine Zuweisungen, allgemeine Umlagen**

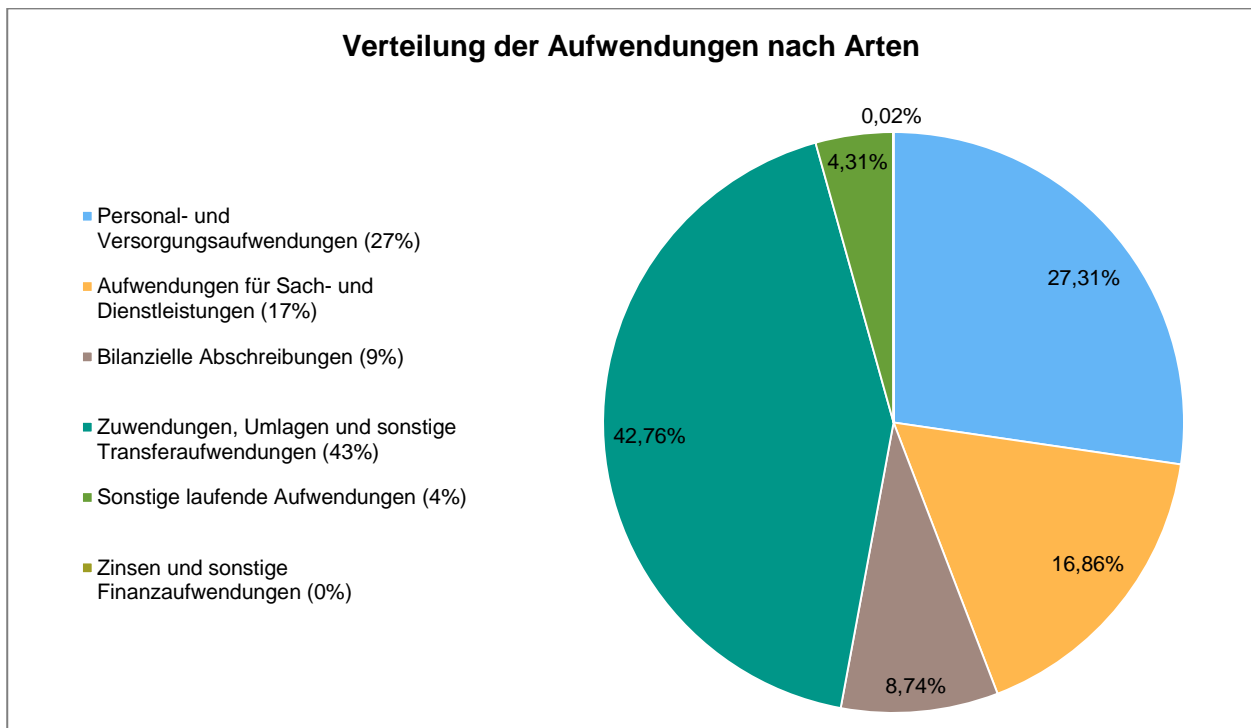
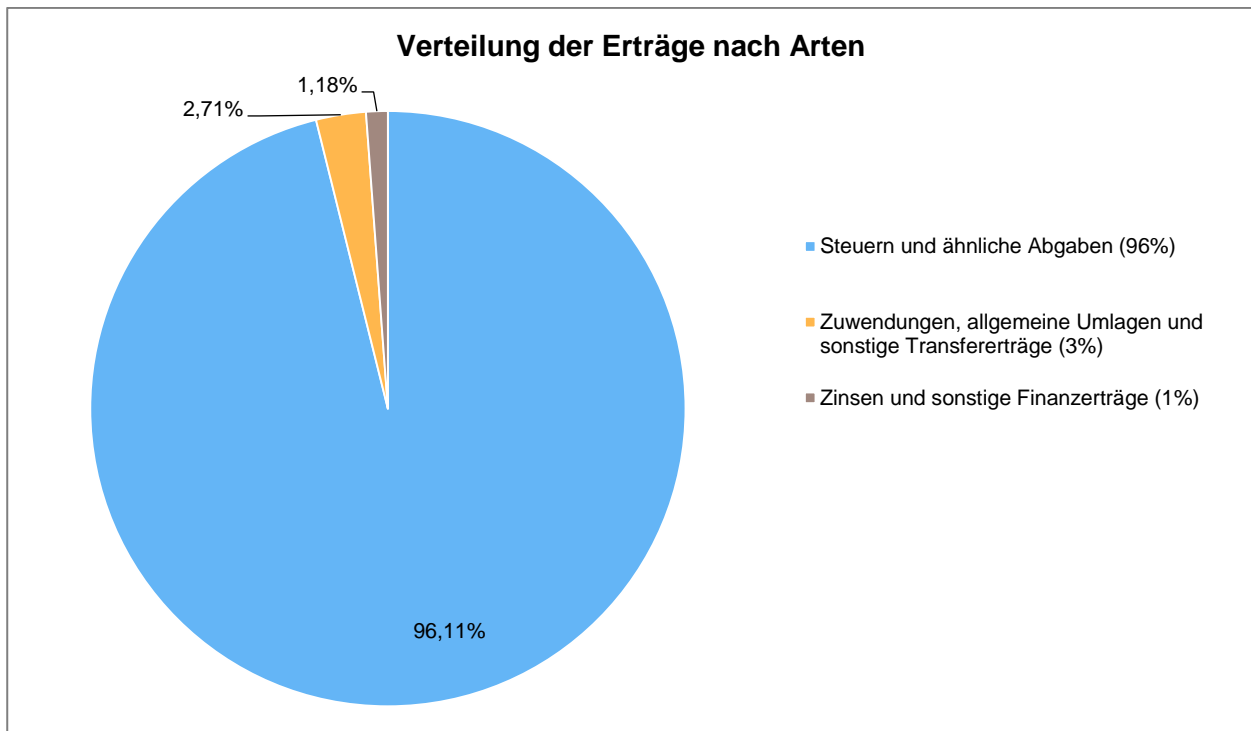
Produktbeschreibung:	Grundsteuer, Gewerbesteuer, Hundesteuer, Gemeindeanteile Einkommensteuer, Gemeindeanteile Umsatzsteuer, Schlüsselzuweisungen, Investitionsschlüsselzuweisungen, Finanzausgleichsumlage, Kreisumlage, Verbandsgemeindeumlage, Gewerbesteuerumlage, Ausgleichleistungen nach dem LFAG
Ziele:	Zentrale Verwaltung der allgemeinen Finanzmittel
Zielgruppen:	Steuerpflichtige, Behörden, MitarbeiterInnen
Auftragsgrundlagen:	Gesetze, Satzungen
Produktverantwortung:	Verbandsgemeindeverwaltung, Fachbereich 1 - Sachgebiete 1.4 und 1.5.

### **61200 Sonstige allgemeine Finanzwirtschaft**

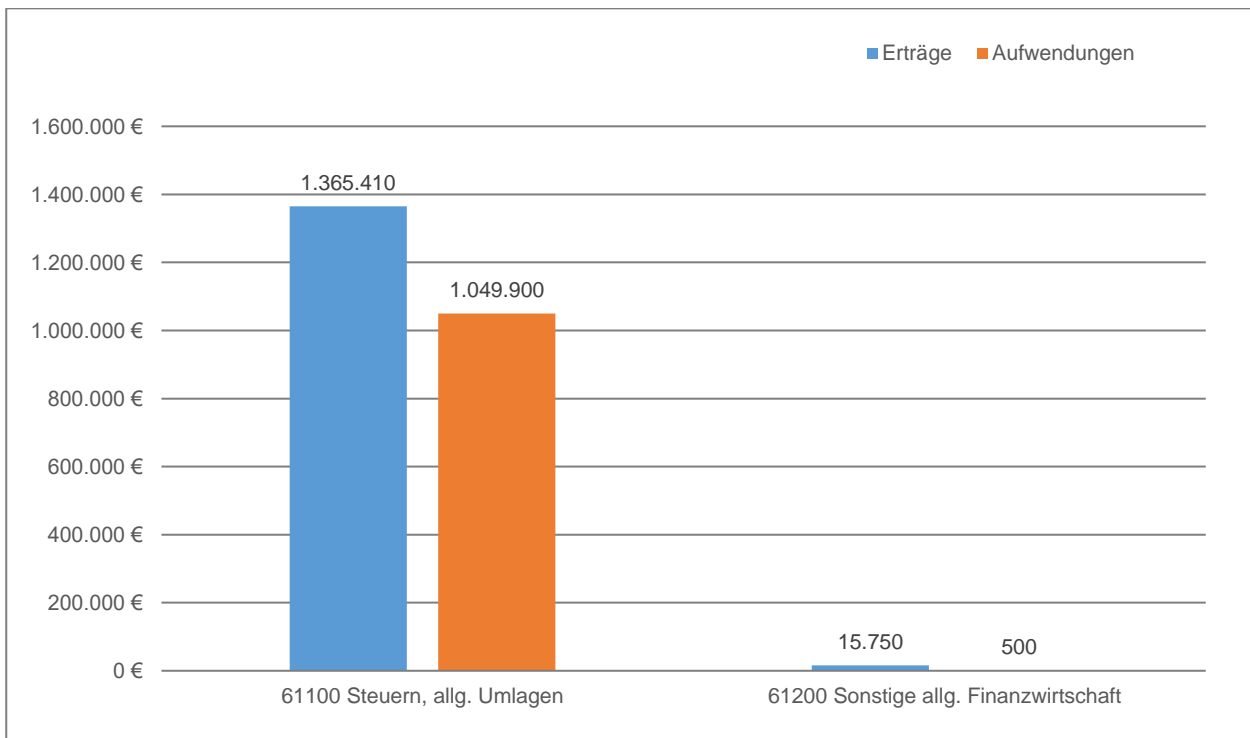
Produktbeschreibung:	Ein- und Auszahlungen für Kredite, Zinserträge und Zinsaufwendungen, Schuldendiensthilfen, u. a.
Ziele:	Maximierung der Zinserträge, Minimierung der Zinsaufwendungen
Zielgruppen:	Banken und Sparkassen, MitarbeiterInnen
Auftragsgrundlagen:	Gesetze, Verträge, organisatorische Regelungen
Produktverantwortung:	Verbandsgemeindeverwaltung, Fachbereich 1 - Sachgebiete 1.4 und 1.5.

# 1 Teilergebnishaushalt

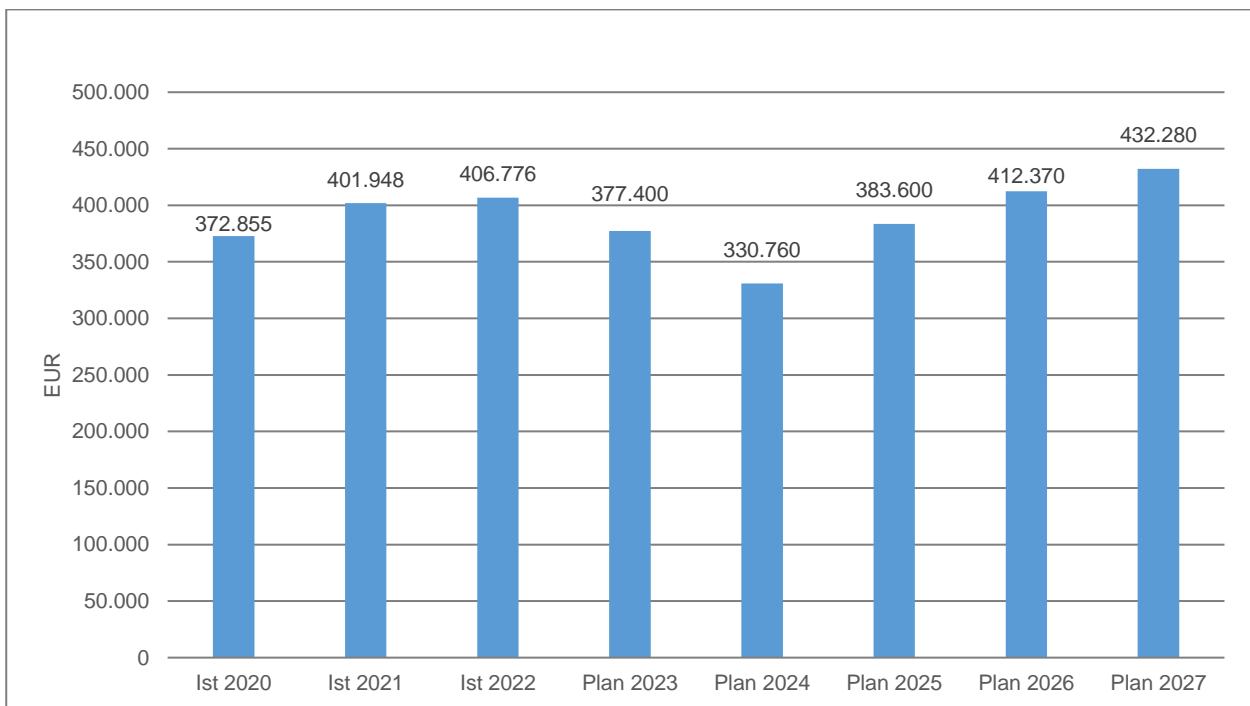
## 1.1 Übersicht über die Erträge und Aufwendungen im Teilhaushalt (ohne ILV)



## 1.2 Produktübersicht (ohne ILV)



## 1.3 Entwicklung der Jahresergebnisse (einschl. Saldo aus ILV)



## **2 Finanzhaushalt**

Im Teilfinanzhaushalt werden neben den Ein- und Auszahlungen nach dem Kassenwirksamkeitsprinzip die investiven Ein- und Auszahlungen dargestellt. Von den Planansätzen her stehen den Ein- und Auszahlungen die entsprechenden Erträge und Aufwendungen im Ergebnishaushalt gegenüber, so dass nicht nochmals auf die Zahlungsströme eingegangen wird. Dargestellt werden daher nur Ein- und Auszahlungen im Rahmen der Investitionstätigkeit.

Im Teilhaushalt 4 sind im Jahr 2024, wie auch im Vorjahr, keine Investitionseinzahlungen und Investitionsauszahlungen zu veranschlagen.

Der Finanzmittelüberschuss dieses Teilhaushalts beträgt 330.760 Euro (F 34).

# Teilergebnishaushalt 2024

Gemeinde: 06 OG Girod

## Teilhaushalt 04 Zentrale Finanzleistungen

Ifd. Nr.	Teilergebnishaushalt		Ergebnis des Haushaltsvorjahres	Ansätze des Haushaltsvorjahres einschl. Nachträge	Ansatz des Haushaltsjahres	Planungsdaten des Haushaltsfolgejahres	Planungsdaten des zweiten Haushaltsfolgejahres	Planungsdaten des dritten Haushaltsfolgejahres
			2022	2023	2024	2025	2026	2027
			in €	in €	in €	in €	in €	in €
E 1	+	Steuern und ähnliche Abgaben	1.298.466,73	1.314.550	<b>1.327.500</b>	1.400.860	1.455.710	1.501.140
		40110000 Grundsteuer A	3.567,24	4.000	<b>4.000</b>	4.000	4.000	4.000
		40120000 Grundsteuer B	116.781,60	148.400	<b>148.600</b>	150.750	152.760	154.790
		40130000 Gewerbesteuer	424.403,02	341.000	<b>345.000</b>	365.500	382.500	393.500
		40210000 Gemeindeanteil an der Einkommensteuer	665.046,82	721.000	<b>728.800</b>	773.990	807.270	837.140
		40220000 Gemeindeanteil an der Umsatzsteuer	17.408,83	17.200	<b>21.100</b>	21.780	22.230	22.680
		40330000 Hundesteuer	3.330,00	3.200	<b>3.600</b>	3.600	3.600	3.600
		40521000 Ausgleichsleistungen nach § 21 LFAG	67.929,22	79.750	<b>76.400</b>	81.240	83.350	85.430
E 2	+	Zuwendungen, allgemeine Umlagen und sonstige Transfererträge	131.354,00	28.100	<b>37.410</b>	37.790	38.160	38.540
		41111000 Schlüsselzuweisung A	131.354,00	1.300	<b>7.710</b>	7.790	7.860	7.940
		41112000 Schlüsselzuweisung B	0,00	26.800	<b>29.700</b>	30.000	30.300	30.600
E 3	+	Erträge der sozialen Sicherung	0,00	0	<b>0</b>	0	0	0
E 4	+	Öffentlich-rechtliche Leistungsentgelte	0,00	0	<b>0</b>	0	0	0
E 5	+	Privatrechtliche Leistungsentgelte	0,00	0	<b>0</b>	0	0	0
E 6	+	Kostenerstattungen und Kostenumlagen	0,00	0	<b>0</b>	0	0	0
E 7	+	Sonstige laufende Erträge	0,00	0	<b>0</b>	0	0	0
E 8	=	<b>Summe der laufenden Erträge aus Verwaltungstätigkeit (Summe E 1 bis E 7)</b>	<b>1.429.820,73</b>	<b>1.342.650</b>	<b>1.364.910</b>	<b>1.438.650</b>	<b>1.493.870</b>	<b>1.539.680</b>
E 9	-	Personal- und Versorgungsaufwendungen	0,00	0	<b>0</b>	0	0	0
E 10	-	Aufwendungen für Sach- und Dienstleistungen	0,00	0	<b>0</b>	0	0	0
E 11	-	Abschreibungen	0,00	0	<b>0</b>	0	0	0
E 12	-	Zuwendungen, Umlagen und sonstige Transferaufwendungen	834.983,87	966.200	<b>1.049.900</b>	1.068.550	1.095.300	1.121.000
		54310000 Gewerbesteuerumlage	41.874,87	31.500	<b>31.700</b>	32.400	33.000	33.700
		54421000 Allgemeine Umlagen an Gemeindeverbände (Kreisumlage)	453.205,00	534.100	<b>570.200</b>	580.250	594.900	608.900
		54423000 Allgemeine Umlagen an Gemeindeverbände (Verbandsgemeindeumlage)	339.904,00	400.600	<b>448.000</b>	455.900	467.400	478.400
E 13	-	Aufwendungen der sozialen Sicherung	0,00	0	<b>0</b>	0	0	0
E 14	-	Sonstige laufende Aufwendungen	187.163,90	0	<b>0</b>	0	0	0
		56551000 Einzelwertberichtigung	3.163,90	0	<b>0</b>	0	0	0
		56560000 Einstellungen und Zuschreibungen in die Sonderposten	184.000,00	0	<b>0</b>	0	0	0
E 15	=	<b>Summe der laufenden Aufwendungen aus Verwaltungstätigkeit (Summe E 9 bis E 14)</b>	<b>1.022.147,77</b>	<b>966.200</b>	<b>1.049.900</b>	<b>1.068.550</b>	<b>1.095.300</b>	<b>1.121.000</b>
E 16	=	<b>Laufendes Ergebnis aus Verwaltungstätigkeit (Saldo E 8 und E 15)</b>	<b>407.672,96</b>	<b>376.450</b>	<b>315.010</b>	<b>370.100</b>	<b>398.570</b>	<b>418.680</b>
E 17	+	Zinserträge und sonstige Finanzerträge	-766,00	1.150	<b>16.250</b>	13.700	14.000	13.800
		47200000 Zinsen aus Stundungen und Verrentungen	-775,00	50	<b>500</b>	500	500	500
		47920000 Vollverzinsung aus Gewerbesteuer (§ 233a AO)	9,00	100	<b>750</b>	200	200	200
		47990000 Sonstige Zinsen und ähnliche Erträge / Sonstige	0,00	1.000	<b>15.000</b>	13.000	13.300	13.100
E 18	-	Zinsaufwendungen und sonstige Finanzaufwendungen	131,23	200	<b>500</b>	200	200	200
		57910000 Sonstige Zinsen und sonstige Finanzaufwendungen aus der Vollverzinsung der Gewerbesteuer (§ 233a AO)	0,00	200	<b>500</b>	200	200	200
		57990000 Sonstige Zinsen und sonstige Finanzaufwendungen / Sonstige	131,23	0	<b>0</b>	0	0	0
E 19	=	<b>Saldo der Zins- und sonstigen Finanzerträge und -aufwendungen (Saldo E 17 und E 18)</b>	<b>-897,23</b>	<b>950</b>	<b>15.750</b>	<b>13.500</b>	<b>13.800</b>	<b>13.600</b>



# Teilergebnishaushalt 2024

Gemeinde: 06 OG Girod

## Teilhaushalt 04 Zentrale Finanzleistungen

Ifd. Nr.	Teilergebnishaushalt		Ergebnis des Haushaltsvorjahres	Ansätze des Haushaltsvorjahres einschl. Nachträge	Ansatz des Haushaltsjahres	Planungsdaten des Haushaltsfolgejahres	Planungsdaten des zweiten Haushaltsfolgejahres	Planungsdaten des dritten Haushaltsfolgejahres
			2022	2023	2024	2025	2026	2027
			in €	in €	in €	in €	in €	in €
E 20	=	Ordentliches Ergebnis (Summe E 16 bis E 19)	406.775,73	377.400	330.760	383.600	412.370	432.280
E 21		Außerordentliches Ergebnis	0,00	0	0	0	0	0
E 22		Saldo aus internen Leistungsbeziehungen	0,00	0	0	0	0	0
E 23	=	Jahresergebnis (Jahresüberschuss / Jahresfehlbetrag) des Teilhaushalts (Summe E 20 bis E 22)	406.775,73	377.400	330.760	383.600	412.370	432.280

# Teilfinanzhaushalt 2024

Gemeinde: 06 OG Girod

## Teilhaushalt 04 Zentrale Finanzleistungen

fkd. Nr.	Teilfinanzhaushalt		Ergebnis des Haushaltsvorjahres	Ansätze des Haushaltsvorjahres einschl. Nachträge	Ansatz des Haushaltsjahres	Planungsdaten des Haushaltsfolgejahres	Planungsdaten des zweiten Haushaltsfolgejahres	Planungsdaten des dritten Haushaltsfolgejahres
			2022	2023	2024	2025	2026	2027
			in €	in €	in €	in €	in €	in €
F 1	+	Steuern und ähnliche Abgaben	1.320.797,94	1.314.550	<b>1.327.500</b>	1.400.860	1.455.710	1.501.140
F 2	+	Zuwendungen, allgemeine Umlagen und sonstige Transfereinzahlungen	131.354,00	28.100	<b>37.410</b>	37.790	38.160	38.540
F 3	+	Einzahlungen der sozialen Sicherung	0,00	0	<b>0</b>	0	0	0
F 4	+	Öffentlich-rechtliche Leistungsentgelte	0,00	0	<b>0</b>	0	0	0
F 5	+	Privatrechtliche Leistungsentgelte	0,00	0	<b>0</b>	0	0	0
F 6	+	Kostenerstattungen und Kostenumlagen	0,00	0	<b>0</b>	0	0	0
F 7	+	Sonstige laufende Einzahlungen	0,00	0	<b>0</b>	0	0	0
<b>F 8</b>	<b>=</b>	<b>Summe der laufenden Einzahlungen aus Verwaltungstätigkeit (Summe F 1 bis F 7)</b>	<b>1.452.151,94</b>	<b>1.342.650</b>	<b>1.364.910</b>	<b>1.438.650</b>	<b>1.493.870</b>	<b>1.539.680</b>
F 9	-	Personal- und Versorgungsauszahlungen	0,00	0	<b>0</b>	0	0	0
F 10	-	Auszahlungen für Sach- und Dienstleistungen	0,00	0	<b>0</b>	0	0	0
F 11	-	* nicht besetzt *	0,00	0	<b>0</b>	0	0	0
F 12	-	Zuwendungen, Umlagen und sonstige Transferauszahlungen	843.278,32	966.200	<b>1.049.900</b>	1.068.550	1.095.300	1.121.000
F 13	-	Auszahlungen der sozialen Sicherung	0,00	0	<b>0</b>	0	0	0
F 14	-	Sonstige laufende Auszahlungen	0,00	0	<b>0</b>	0	0	0
<b>F 15</b>	<b>=</b>	<b>Summe der laufenden Auszahlungen aus Verwaltungstätigkeit (Summe F 9 bis F 14)</b>	<b>843.278,32</b>	<b>966.200</b>	<b>1.049.900</b>	<b>1.068.550</b>	<b>1.095.300</b>	<b>1.121.000</b>
<b>F 16</b>	<b>=</b>	<b>Saldo der laufenden Ein- und Auszahlungen aus Verwaltungstätigkeit</b>	<b>608.873,62</b>	<b>376.450</b>	<b>315.010</b>	<b>370.100</b>	<b>398.570</b>	<b>418.680</b>
F 17	+	Zinseinzahlungen und sonstige Finanzeinzahlungen	184,00	1.150	<b>16.250</b>	13.700	14.000	13.800
F 18	-	Zinsauszahlungen und sonstige Finanzauszahlungen	131,23	200	<b>500</b>	200	200	200
<b>F 19</b>	<b>=</b>	<b>Saldo der Zins- und der sonstigen Finanzein- und -auszahlungen</b>	<b>52,77</b>	<b>950</b>	<b>15.750</b>	<b>13.500</b>	<b>13.800</b>	<b>13.600</b>
<b>F 20</b>	<b>=</b>	<b>Saldo der ordentlichen Ein- und Auszahlungen (Summe F 16 + F 19)</b>	<b>608.926,39</b>	<b>377.400</b>	<b>330.760</b>	<b>383.600</b>	<b>412.370</b>	<b>432.280</b>
F 21		Saldo der außerordentlichen Ein- und Auszahlungen	0,00	0	<b>0</b>	0	0	0
F 22		Saldo der Ein- und Auszahlungen aus internen Leistungsbeziehungen	0,00	0	<b>0</b>	0	0	0
<b>F 23</b>	<b>=</b>	<b>Summe der ordentlichen und außerordentlichen Ein- und Auszahlungen (Summe F 21 + F 22)</b>	<b>608.926,39</b>	<b>377.400</b>	<b>330.760</b>	<b>383.600</b>	<b>412.370</b>	<b>432.280</b>
F 24	+	Einzahlungen aus Investitionszuwendungen	0,00	0	<b>0</b>	0	0	0
F 25	+	Einzahlungen aus Beiträgen und ähnlichen Entgelten	0,00	0	<b>0</b>	0	0	0
F 26	+	Sonstige Investitionseinzahlungen	0,00	0	<b>0</b>	0	0	0
<b>F 27</b>	<b>=</b>	<b>Summe der Einzahlungen aus Investitionstätigkeit (Summe F 24 bis F 26)</b>	<b>0,00</b>	<b>0</b>	<b>0</b>	<b>0</b>	<b>0</b>	<b>0</b>
F 28	-	Auszahlungen für immaterielle Vermögensgegenstände	0,00	0	<b>0</b>	0	0	0
F 29	-	Auszahlungen für Sachanlagen	0,00	0	<b>0</b>	0	0	0
F 30	-	Auszahlungen für Finanzanlagen	0,00	0	<b>0</b>	0	0	0
F 31	-	Sonstige Investitionsauszahlungen	0,00	0	<b>0</b>	0	0	0
<b>F 32</b>	<b>=</b>	<b>Summe der Auszahlungen aus Investitionstätigkeit (Summe F 28 bis F 31)</b>	<b>0,00</b>	<b>0</b>	<b>0</b>	<b>0</b>	<b>0</b>	<b>0</b>
<b>F 33</b>	<b>=</b>	<b>Saldo der Ein- und Auszahlungen aus Investitionstätigkeit (Saldo F 27 und F 32)</b>	<b>0,00</b>	<b>0</b>	<b>0</b>	<b>0</b>	<b>0</b>	<b>0</b>
<b>F 34</b>	<b>=</b>	<b>Finanzmittelüberschuss /-fehlbetrag des Teilhaushalts (Summe F 23 + F 33)</b>	<b>608.926,39</b>	<b>377.400</b>	<b>330.760</b>	<b>383.600</b>	<b>412.370</b>	<b>432.280</b>

# Produktorientierter Teilhaushalt 4

- Teilergebnishaushalt
- Teilfinanzhaushalt
- Teilinvestitionsübersicht

# Teilergebnishaushalt 2024

Gemeinde: 06 OG Girod

Teilhaushalt 04 Zentrale Finanzleistungen  
Leistung 61100 Steuern, allgemeine Zuweisungen, allgemeine Umlagen

Ifd. Nr.	Teilergebnishaushalt		Ergebnis des Haushaltsvorjahres	Ansätze des Haushaltsvorjahres einschl. Nachträge	Ansatz des Haushaltsjahres	Planungsdaten des Haushaltsfolgejahres	Planungsdaten des zweiten Haushaltsfolgejahres	Planungsdaten des dritten Haushaltsfolgejahres
			2022	2023	2024	2025	2026	2027
			in €	in €	in €	in €	in €	in €
E 1	+	Steuern und ähnliche Abgaben	1.298.466,73	1.314.550	<b>1.327.500</b>	1.400.860	1.455.710	1.501.140
		40110000 Grundsteuer A	3.567,24	4.000	<b>4.000</b>	4.000	4.000	4.000
		40120000 Grundsteuer B	116.781,60	148.400	<b>148.600</b>	150.750	152.760	154.790
		40130000 Gewerbesteuer	424.403,02	341.000	<b>345.000</b>	365.500	382.500	393.500
		40210000 Gemeindeanteil an der Einkommensteuer	665.046,82	721.000	<b>728.800</b>	773.990	807.270	837.140
		40220000 Gemeindeanteil an der Umsatzsteuer	17.408,83	17.200	<b>21.100</b>	21.780	22.230	22.680
		40330000 Hundesteuer	3.330,00	3.200	<b>3.600</b>	3.600	3.600	3.600
		40521000 Ausgleichsleistungen nach § 21 LFAG	67.929,22	79.750	<b>76.400</b>	81.240	83.350	85.430
E 2	+	Zuwendungen, allgemeine Umlagen und sonstige Transfererträge	131.354,00	28.100	<b>37.410</b>	37.790	38.160	38.540
		41111000 Schlüsselzuweisung A	131.354,00	1.300	<b>7.710</b>	7.790	7.860	7.940
		41112000 Schlüsselzuweisung B	0,00	26.800	<b>29.700</b>	30.000	30.300	30.600
E 3	+	Erträge der sozialen Sicherung	0,00	0	<b>0</b>	0	0	0
E 4	+	Öffentlich-rechtliche Leistungsentgelte	0,00	0	<b>0</b>	0	0	0
E 5	+	Privatrechtliche Leistungsentgelte	0,00	0	<b>0</b>	0	0	0
E 6	+	Kostenerstattungen und Kostenumlagen	0,00	0	<b>0</b>	0	0	0
E 7	+	Sonstige laufende Erträge	0,00	0	<b>0</b>	0	0	0
E 8	=	<b>Summe der laufenden Erträge aus Verwaltungstätigkeit (Summe E 1 bis E 7)</b>	<b>1.429.820,73</b>	<b>1.342.650</b>	<b>1.364.910</b>	<b>1.438.650</b>	<b>1.493.870</b>	<b>1.539.680</b>
E 9	-	Personal- und Versorgungsaufwendungen	0,00	0	<b>0</b>	0	0	0
E 10	-	Aufwendungen für Sach- und Dienstleistungen	0,00	0	<b>0</b>	0	0	0
E 11	-	Abschreibungen	0,00	0	<b>0</b>	0	0	0
E 12	-	Zuwendungen, Umlagen und sonstige Transferaufwendungen	834.983,87	966.200	<b>1.049.900</b>	1.068.550	1.095.300	1.121.000
		54310000 Gewerbesteuerumlage	41.874,87	31.500	<b>31.700</b>	32.400	33.000	33.700
		54421000 Allgemeine Umlagen an Gemeindeverbände (Kreisumlage)	453.205,00	534.100	<b>570.200</b>	580.250	594.900	608.900
		54423000 Allgemeine Umlagen an Gemeindeverbände (Verbandsgemeindeumlage)	339.904,00	400.600	<b>448.000</b>	455.900	467.400	478.400
E 13	-	Aufwendungen der sozialen Sicherung	0,00	0	<b>0</b>	0	0	0
E 14	-	Sonstige laufende Aufwendungen	187.059,90	0	<b>0</b>	0	0	0
		56551000 Einzelwertberichtigung	3.059,90	0	<b>0</b>	0	0	0
		56560000 Einstellungen und Zuschreibungen in die Sonderposten (Einstellungen in den Sonderposten für Belastungen aus dem kommunalen Finanzausgleich)	184.000,00	0	<b>0</b>	0	0	0
E 15	=	<b>Summe der laufenden Aufwendungen aus Verwaltungstätigkeit (Summe E 9 bis E 14)</b>	<b>1.022.043,77</b>	<b>966.200</b>	<b>1.049.900</b>	<b>1.068.550</b>	<b>1.095.300</b>	<b>1.121.000</b>
E 16	=	<b>Laufendes Ergebnis aus Verwaltungstätigkeit (Saldo E 8 und E 15)</b>	<b>407.776,96</b>	<b>376.450</b>	<b>315.010</b>	<b>370.100</b>	<b>398.570</b>	<b>418.680</b>
E 17	+	Zinserträge und sonstige Finanzerträge	-775,00	50	<b>500</b>	500	500	500
		47200000 Zinsen aus Stundungen und Verrentungen	-775,00	50	<b>500</b>	500	500	500
E 18	-	Zinsaufwendungen und sonstige Finanzaufwendungen	0,00	0	<b>0</b>	0	0	0
E 19	=	<b>Saldo der Zins- und sonstigen Finanzerträge und -aufwendungen (Saldo E 17 und E 18)</b>	<b>-775,00</b>	<b>50</b>	<b>500</b>	<b>500</b>	<b>500</b>	<b>500</b>
E 20	=	<b>Ordentliches Ergebnis (Summe E 16 bis E 19)</b>	<b>407.001,96</b>	<b>376.500</b>	<b>315.510</b>	<b>370.600</b>	<b>399.070</b>	<b>419.180</b>
E 21		<b>Außerordentliches Ergebnis</b>	<b>0,00</b>	<b>0</b>	<b>0</b>	<b>0</b>	<b>0</b>	<b>0</b>

# Teilergebnishaushalt 2024

Gemeinde: 06 OG Girod

Teilhaushalt 04 Zentrale Finanzleistungen  
 Leistung 61100 Steuern, allgemeine Zuweisungen, allgemeine Umlagen

Ifd. Nr.	Teilergebnishaushalt	Ergebnis des Haushaltsvorjahres	Ansätze des Haushaltsvorjahres einschl. Nachträge	Ansatz des Haushaltsjahres	Planungsdaten des Haushaltsfolgejahres	Planungsdaten des zweiten Haushaltsfolgejahres	Planungsdaten des dritten Haushaltsfolgejahres
		2022	2023	2024	2025	2026	2027
		in €	in €	in €	in €	in €	in €
E 22	Saldo aus internen Leistungsbeziehungen	0,00	0	0	0	0	0
E 23	= Jahresergebnis (Jahresüberschuss / Jahresfehlbetrag) des Teilhaushalts (Summe E 20 bis E 22)	407.001,96	376.500	315.510	370.600	399.070	419.180

# Teilergebnishaushalt 2024

Gemeinde: 06 OG Girod

Teilhaushalt 04 Zentrale Finanzleistungen  
Leistung 61200 Sonstige allgemeine Finanzwirtschaft

lfd. Nr.	Teilergebnishaushalt		Ergebnis des Haushaltsvorjahres	Ansätze des Haushaltsvorjahres einschl. Nachträge	Ansatz des Haushaltsjahres	Planungsdaten des Haushaltsfolgejahres	Planungsdaten des zweiten Haushaltsfolgejahres	Planungsdaten des dritten Haushaltsfolgejahres
			2022	2023	2024	2025	2026	2027
			in €	in €	in €	in €	in €	in €
E 1	+	Steuern und ähnliche Abgaben	0,00	0	0	0	0	0
E 2	+	Zuwendungen, allgemeine Umlagen und sonstige Transfererträge	0,00	0	0	0	0	0
E 3	+	Erträge der sozialen Sicherung	0,00	0	0	0	0	0
E 4	+	Öffentlich-rechtliche Leistungsentgelte	0,00	0	0	0	0	0
E 5	+	Privatrechtliche Leistungsentgelte	0,00	0	0	0	0	0
E 6	+	Kostenerstattungen und Kostenumlagen	0,00	0	0	0	0	0
E 7	+	Sonstige laufende Erträge	0,00	0	0	0	0	0
E 8	=	<b>Summe der laufenden Erträge aus Verwaltungstätigkeit (Summe E 1 bis E 7)</b>	<b>0,00</b>	<b>0</b>	<b>0</b>	<b>0</b>	<b>0</b>	<b>0</b>
E 9	-	Personal- und Versorgungsaufwendungen	0,00	0	0	0	0	0
E 10	-	Aufwendungen für Sach- und Dienstleistungen	0,00	0	0	0	0	0
E 11	-	Abschreibungen	0,00	0	0	0	0	0
E 12	-	Zuwendungen, Umlagen und sonstige Transferaufwendungen	0,00	0	0	0	0	0
E 13	-	Aufwendungen der sozialen Sicherung	0,00	0	0	0	0	0
E 14	-	Sonstige laufenden Aufwendungen	104,00	0	0	0	0	0
		<i>56551000 Einzelwertberichtigung</i>	<i>104,00</i>	<i>0</i>	<i>0</i>	<i>0</i>	<i>0</i>	<i>0</i>
E 15	=	<b>Summe der laufenden Aufwendungen aus Verwaltungstätigkeit (Summe E 9 bis E 14)</b>	<b>104,00</b>	<b>0</b>	<b>0</b>	<b>0</b>	<b>0</b>	<b>0</b>
E 16	=	<b>Laufendes Ergebnis aus Verwaltungstätigkeit (Saldo E 8 und E 15)</b>	<b>-104,00</b>	<b>0</b>	<b>0</b>	<b>0</b>	<b>0</b>	<b>0</b>
E 17	+	Zinserträge und sonstige Finanzerträge	9,00	1.100	15.750	13.200	13.500	13.300
		<i>47920000 Vollverzinsung aus Gewerbesteuer (§ 233a AO)</i>	<i>9,00</i>	<i>100</i>	<i>750</i>	<i>200</i>	<i>200</i>	<i>200</i>
		<i>47990000 Sonstige Zinsen und ähnliche Erträge / Sonstige</i>	<i>0,00</i>	<i>1.000</i>	<i>15.000</i>	<i>13.000</i>	<i>13.300</i>	<i>13.100</i>
E 18	-	Zinsaufwendungen und sonstige Finanzaufwendungen	131,23	200	500	200	200	200
		<i>57910000 Sonstige Zinsen und sonstige Finanzaufwendungen aus der Vollverzinsung der Gewerbesteuer (§ 233a AO)</i>	<i>0,00</i>	<i>200</i>	<i>500</i>	<i>200</i>	<i>200</i>	<i>200</i>
		<i>57990000 Sonstige Zinsen und sonstige Finanzaufwendungen / Sonstige (Verwahrentgelte; sog. "Strafzinsen")</i>	<i>131,23</i>	<i>0</i>	<i>0</i>	<i>0</i>	<i>0</i>	<i>0</i>
E 19	=	<b>Saldo der Zins -und sonstigen Finanzerträge und -aufwendungen (Saldo E 17 und E 18)</b>	<b>-122,23</b>	<b>900</b>	<b>15.250</b>	<b>13.000</b>	<b>13.300</b>	<b>13.100</b>
E 20	=	<b>Ordentliches Ergebnis (Summe E 16 bis E 19)</b>	<b>-226,23</b>	<b>900</b>	<b>15.250</b>	<b>13.000</b>	<b>13.300</b>	<b>13.100</b>
E 21		Außerordentliches Ergebnis	0,00	0	0	0	0	0
E 22		Saldo aus internen Leistungsbeziehungen	0,00	0	0	0	0	0
E 23	=	<b>Jahresergebnis (Jahresüberschuss / Jahresfehlbetrag) des Teilhaushalts (Summe E 20 bis E 22)</b>	<b>-226,23</b>	<b>900</b>	<b>15.250</b>	<b>13.000</b>	<b>13.300</b>	<b>13.100</b>

# Teilfinanzhaushalt 2024

Gemeinde: 06 OG Girod

Teilhaushalt 04 Zentrale Finanzleistungen  
Leistung 61100 Steuern, allgemeine Zuweisungen, allgemeine Umlagen

fkd. Nr.	Teilfinanzhaushalt		Ergebnis des Haushalts-	Ansätze des Haushalts-	Ansatz des Haushalts-	Planungs-	Planungs-	Planungs-
			vorjahres	vorjahres einschl. Nachträge	jahres	daten des Haushalts-	daten des zweiten Haushalts-	daten des dritten Haushalts-
			2022	2023	2024	2025	2026	2027
			in €	in €	in €	in €	in €	in €
F 1	+	Steuern und ähnliche Abgaben	1.320.797,94	1.314.550	<b>1.327.500</b>	1.400.860	1.455.710	1.501.140
F 2	+	Zuwendungen, allgemeine Umlagen und sonstige Transfereinzahlungen	131.354,00	28.100	<b>37.410</b>	37.790	38.160	38.540
F 3	+	Einzahlungen der sozialen Sicherung	0,00	0	<b>0</b>	0	0	0
F 4	+	Öffentlich-rechtliche Leistungsentgelte	0,00	0	<b>0</b>	0	0	0
F 5	+	Privatrechtliche Leistungsentgelte	0,00	0	<b>0</b>	0	0	0
F 6	+	Kostenerstattungen und Kostenumlagen	0,00	0	<b>0</b>	0	0	0
F 7	+	Sonstige laufende Einzahlungen	0,00	0	<b>0</b>	0	0	0
<b>F 8</b>	<b>=</b>	<b>Summe der laufenden Einzahlungen aus Verwaltungstätigkeit (Summe F 1 bis F 7)</b>	<b>1.452.151,94</b>	<b>1.342.650</b>	<b>1.364.910</b>	<b>1.438.650</b>	<b>1.493.870</b>	<b>1.539.680</b>
F 9	-	Personal- und Versorgungsauszahlungen	0,00	0	<b>0</b>	0	0	0
F 10	-	Auszahlungen für Sach- und Dienstleistungen	0,00	0	<b>0</b>	0	0	0
F 11	-	* nicht besetzt *	0,00	0	<b>0</b>	0	0	0
F 12	-	Zuwendungen, Umlagen und sonstige Transferauszahlungen	843.278,32	966.200	<b>1.049.900</b>	1.068.550	1.095.300	1.121.000
F 13	-	Auszahlungen der sozialen Sicherung	0,00	0	<b>0</b>	0	0	0
F 14	-	Sonstige laufende Auszahlungen	0,00	0	<b>0</b>	0	0	0
<b>F 15</b>	<b>=</b>	<b>Summe der laufenden Auszahlungen aus Verwaltungstätigkeit (Summe F 9 bis F 14)</b>	<b>843.278,32</b>	<b>966.200</b>	<b>1.049.900</b>	<b>1.068.550</b>	<b>1.095.300</b>	<b>1.121.000</b>
<b>F 16</b>	<b>=</b>	<b>Saldo der laufenden Ein- und Auszahlungen aus Verwaltungstätigkeit</b>	<b>608.873,62</b>	<b>376.450</b>	<b>315.010</b>	<b>370.100</b>	<b>398.570</b>	<b>418.680</b>
F 17	+	Zinseinzahlungen und sonstige Finanzeinzahlungen	175,00	50	<b>500</b>	500	500	500
F 18	-	Zinsauszahlungen und sonstige Finanzauszahlungen	0,00	0	<b>0</b>	0	0	0
<b>F 19</b>	<b>=</b>	<b>Saldo der Zins- und der sonstigen Finanzein- und -auszahlungen</b>	<b>175,00</b>	<b>50</b>	<b>500</b>	<b>500</b>	<b>500</b>	<b>500</b>
<b>F 20</b>	<b>=</b>	<b>Saldo der ordentlichen Ein- und Auszahlungen (Summe F 16 + F 19)</b>	<b>609.048,62</b>	<b>376.500</b>	<b>315.510</b>	<b>370.600</b>	<b>399.070</b>	<b>419.180</b>
F 21		Saldo der außerordentlichen Ein- und Auszahlungen	0,00	0	<b>0</b>	0	0	0
F 22		Saldo der Ein- und Auszahlungen aus internen Leistungsbeziehungen	0,00	0	<b>0</b>	0	0	0
<b>F 23</b>		<b>Summe der ordentlichen und außerordentlichen Ein- und Auszahlungen (Summe F 21 + F 22)</b>	<b>609.048,62</b>	<b>376.500</b>	<b>315.510</b>	<b>370.600</b>	<b>399.070</b>	<b>419.180</b>
F 24	+	Einzahlungen aus Investitionszuwendungen	0,00	0	<b>0</b>	0	0	0
F 25	+	Einzahlungen aus Beiträgen und ähnlichen Entgelten	0,00	0	<b>0</b>	0	0	0
F 26	+	Sonstige Investitionseinzahlungen	0,00	0	<b>0</b>	0	0	0
<b>F 27</b>	<b>=</b>	<b>Summe der Einzahlungen aus Investitionstätigkeit (Summe F 24 bis F 26)</b>	<b>0,00</b>	<b>0</b>	<b>0</b>	<b>0</b>	<b>0</b>	<b>0</b>
F 28	-	Auszahlungen für immaterielle Vermögensgegenstände	0,00	0	<b>0</b>	0	0	0
F 29	-	Auszahlungen für Sachanlagen	0,00	0	<b>0</b>	0	0	0
F 30	-	Auszahlungen für Finanzanlagen	0,00	0	<b>0</b>	0	0	0
F 31	-	Sonstige Investitionsauszahlungen	0,00	0	<b>0</b>	0	0	0
<b>F 32</b>	<b>=</b>	<b>Summe der Auszahlungen aus Investitionstätigkeit (Summe F 28 bis F 31)</b>	<b>0,00</b>	<b>0</b>	<b>0</b>	<b>0</b>	<b>0</b>	<b>0</b>
<b>F 33</b>	<b>=</b>	<b>Saldo der Ein- und Auszahlungen aus Investitionstätigkeit (Saldo F 27 und F 32)</b>	<b>0,00</b>	<b>0</b>	<b>0</b>	<b>0</b>	<b>0</b>	<b>0</b>
<b>F 34</b>	<b>=</b>	<b>Finanzmittelüberschuss /-fehlbetrag des Teilhaushalts (Summe F 23 + F 33)</b>	<b>609.048,62</b>	<b>376.500</b>	<b>315.510</b>	<b>370.600</b>	<b>399.070</b>	<b>419.180</b>

# Teilfinanzhaushalt 2024

Gemeinde: 06 OG Girod

Teilhaushalt 04 Zentrale Finanzleistungen  
Leistung 61200 Sonstige allgemeine Finanzwirtschaft

fkd. Nr.	Teilfinanzhaushalt		Ergebnis des Haushaltsvorjahres	Ansätze des Haushaltsvorjahres einschl. Nachträge	Ansatz des Haushaltsjahres	Planungsdaten des Haushaltsfolgejahres	Planungsdaten des zweiten Haushaltsfolgejahres	Planungsdaten des dritten Haushaltsfolgejahres
			2022	2023	2024	2025	2026	2027
			in €	in €	in €	in €	in €	in €
F 1	+	Steuern und ähnliche Abgaben	0,00	0	0	0	0	0
F 2	+	Zuwendungen, allgemeine Umlagen und sonstige Transfereinzahlungen	0,00	0	0	0	0	0
F 3	+	Einzahlungen der sozialen Sicherung	0,00	0	0	0	0	0
F 4	+	Öffentlich-rechtliche Leistungsentgelte	0,00	0	0	0	0	0
F 5	+	Privatrechtliche Leistungsentgelte	0,00	0	0	0	0	0
F 6	+	Kostenerstattungen und Kostenumlagen	0,00	0	0	0	0	0
F 7	+	Sonstige laufende Einzahlungen	0,00	0	0	0	0	0
<b>F 8</b>	<b>=</b>	<b>Summe der laufenden Einzahlungen aus Verwaltungstätigkeit (Summe F 1 bis F 7)</b>	<b>0,00</b>	<b>0</b>	<b>0</b>	<b>0</b>	<b>0</b>	<b>0</b>
F 9	-	Personal- und Versorgungsauszahlungen	0,00	0	0	0	0	0
F 10	-	Auszahlungen für Sach- und Dienstleistungen	0,00	0	0	0	0	0
F 11	-	* nicht besetzt *	0,00	0	0	0	0	0
F 12	-	Zuwendungen, Umlagen und sonstige Transferauszahlungen	0,00	0	0	0	0	0
F 13	-	Auszahlungen der sozialen Sicherung	0,00	0	0	0	0	0
F 14	-	Sonstige laufende Auszahlungen	0,00	0	0	0	0	0
<b>F 15</b>	<b>=</b>	<b>Summe der laufenden Auszahlungen aus Verwaltungstätigkeit (Summe F 9 bis F 14)</b>	<b>0,00</b>	<b>0</b>	<b>0</b>	<b>0</b>	<b>0</b>	<b>0</b>
<b>F 16</b>	<b>=</b>	<b>Saldo der laufenden Ein- und Auszahlungen aus Verwaltungstätigkeit</b>	<b>0,00</b>	<b>0</b>	<b>0</b>	<b>0</b>	<b>0</b>	<b>0</b>
F 17	+	Zinseinzahlungen und sonstige Finanzeinzahlungen	9,00	1.100	15.750	13.200	13.500	13.300
F 18	-	Zinsauszahlungen und sonstige Finanzauszahlungen	131,23	200	500	200	200	200
<b>F 19</b>	<b>=</b>	<b>Saldo der Zins- und der sonstigen Finanzein- und -auszahlungen</b>	<b>-122,23</b>	<b>900</b>	<b>15.250</b>	<b>13.000</b>	<b>13.300</b>	<b>13.100</b>
<b>F 20</b>	<b>=</b>	<b>Saldo der ordentlichen Ein- und Auszahlungen (Summe F 16 + F 19)</b>	<b>-122,23</b>	<b>900</b>	<b>15.250</b>	<b>13.000</b>	<b>13.300</b>	<b>13.100</b>
F 21		Saldo der außerordentlichen Ein- und Auszahlungen	0,00	0	0	0	0	0
F 22		Saldo der Ein- und Auszahlungen aus internen Leistungsbeziehungen	0,00	0	0	0	0	0
<b>F 23</b>	<b>=</b>	<b>Summe der ordentlichen und außerordentlichen Ein- und Auszahlungen (Summe F 21 + F 22)</b>	<b>-122,23</b>	<b>900</b>	<b>15.250</b>	<b>13.000</b>	<b>13.300</b>	<b>13.100</b>
F 24	+	Einzahlungen aus Investitionszuwendungen	0,00	0	0	0	0	0
F 25	+	Einzahlungen aus Beiträgen und ähnlichen Entgelten	0,00	0	0	0	0	0
F 26	+	Sonstige Investitionseinzahlungen	0,00	0	0	0	0	0
<b>F 27</b>	<b>=</b>	<b>Summe der Einzahlungen aus Investitionstätigkeit (Summe F 24 bis F 26)</b>	<b>0,00</b>	<b>0</b>	<b>0</b>	<b>0</b>	<b>0</b>	<b>0</b>
F 28	-	Auszahlungen für immaterielle Vermögensgegenstände	0,00	0	0	0	0	0
F 29	-	Auszahlungen für Sachanlagen	0,00	0	0	0	0	0
F 30	-	Auszahlungen für Finanzanlagen	0,00	0	0	0	0	0
F 31	-	Sonstige Investitionsauszahlungen	0,00	0	0	0	0	0
<b>F 32</b>	<b>=</b>	<b>Summe der Auszahlungen aus Investitionstätigkeit (Summe F 28 bis F 31)</b>	<b>0,00</b>	<b>0</b>	<b>0</b>	<b>0</b>	<b>0</b>	<b>0</b>
<b>F 33</b>	<b>=</b>	<b>Saldo der Ein- und Auszahlungen aus Investitionstätigkeit (Saldo F 27 und F 32)</b>	<b>0,00</b>	<b>0</b>	<b>0</b>	<b>0</b>	<b>0</b>	<b>0</b>
<b>F 34</b>	<b>=</b>	<b>Finanzmittelüberschuss /-fehlbetrag des Teilhaushalts (Summe F 23 + F 33)</b>	<b>-122,23</b>	<b>900</b>	<b>15.250</b>	<b>13.000</b>	<b>13.300</b>	<b>13.100</b>



# Investitionsübersicht

# Investitionsübersicht 2023

Gemeinde: 06 OG Girod

Teilhaushalt 01 Zentrale Verwaltung  
Produktgruppe 111 Verwaltungssteuerung

	bis einschl. des Haushaltsvorjahres bereitgestellte Mittel	Ansatz des Haushaltsjahres	Planungsdaten des Haushaltsfolgejahres	Planungsdaten des zweiten Haushaltsfolgejahres	Planungsdaten des dritten Haushaltsfolgejahres	Planungsdaten der weiteren Haushaltsfolgejahre bis zum Abschluss der Maßnahme	Gesamtein-/auszahlungen (über den Gesamtzeitraum der Maßnahme)
	in €	2023 in €	2024 in €	2025 in €	2026 in €	in €	in €
<b>11100-0000 Allgemeine Ersatz- und Ergänzungsbeschaffungen</b>							
Summe der Einzahlungen aus Investitionstätigkeit	0,00	0	0	0	0	0	0,00
Summe der Auszahlungen aus Investitionstätigkeit	1.213,15	0	0	0	0	0	1.000,00
78159000 Investitionszuwendungen an den sonstigen privaten Bereich	1.213,15	0	0	0	0	0	1.000,00
darunter:							
mit Verpflichtungsermächtigungen in Vorjahren bereits gebunden	-----	0	0	0	0	0	-----
Verpflichtungsermächtigungen	-----	-----	0	0	0	0	-----
<b>Saldo der Ein- und Auszahlungen aus Investitionstätigkeit</b>	<b>-1.213,15</b>	<b>0</b>	<b>0</b>	<b>0</b>	<b>0</b>	<b>0</b>	<b>-1.000,00</b>
<b>11140-0001 Einrichtung des digitalen Sitzungsdienstes</b>							
Summe der Einzahlungen aus Investitionstätigkeit	0,00	0	0	0	0	0	0,00
Summe der Auszahlungen aus Investitionstätigkeit	5.917,44	0	0	0	0	6.082	12.000,00
78572000 Auszahlungen für bewegliche Sachen des Anlagevermögens unterhalb der Wertgrenze i.H.v. 1.000,00 Euro	5.917,44	0	0	0	0	6.082	12.000,00
darunter:							
mit Verpflichtungsermächtigungen in Vorjahren bereits gebunden	-----	0	0	0	0	0	-----
Verpflichtungsermächtigungen	-----	-----	0	0	0	0	-----
<b>Saldo der Ein- und Auszahlungen aus Investitionstätigkeit</b>	<b>-5.917,44</b>	<b>0</b>	<b>0</b>	<b>0</b>	<b>0</b>	<b>-6.082</b>	<b>-12.000,00</b>

# Investitionsübersicht 2023

Gemeinde: 06 OG Girod

Teilhaushalt 01 Zentrale Verwaltung  
Produktgruppe 114 Zentrale Dienste

	bis einschl. des Haushaltsvorjahres bereitgestellte Mittel	Ansatz des Haushaltsjahres	Planungsdaten des Haushaltsfolgejahres	Planungsdaten des zweiten Haushaltsfolgejahres	Planungsdaten des dritten Haushaltsfolgejahres	Planungsdaten der weiteren Haushaltsfolgejahre bis zum Abschluss der Maßnahme	Gesamtein-/auszahlungen (über den Gesamtzeitraum der Maßnahme)
	in €	2023 in €	2024 in €	2025 in €	2026 in €	in €	in €
<b>11420-0001 Allgemeiner Grunderwerb</b>							
Summe der Einzahlungen aus Investitionstätigkeit	474.686,00	0	0	0	0	0	414.686,00
68510000 Einzahlungen für unbebaute Grundstücke und grundstücksgleiche Rechte	474.686,00	0	0	0	0	0	414.686,00
Summe der Auszahlungen aus Investitionstätigkeit	7.531,82	2.000	2.000	2.000	2.000	0	15.532,00
78510000 Auszahlungen für unbebaute Grundstücke und grundstücksgleiche Rechte	7.531,82	2.000	2.000	2.000	2.000	0	15.532,00
darunter:							
mit Verpflichtungsermächtigungen in Vorjahren bereits gebunden	-----	0	0	0	0	0	-----
Verpflichtungsermächtigungen	-----	-----	0	0	0	0	-----
<b>Saldo der Ein- und Auszahlungen aus Investitionstätigkeit</b>	<b>467.154,18</b>	<b>-2.000</b>	<b>-2.000</b>	<b>-2.000</b>	<b>-2.000</b>	<b>0</b>	<b>399.154,00</b>
<b>11430-0000 Allgemeine Ersatz- und Ergänzungsbeschaffungen</b>							
Summe der Einzahlungen aus Investitionstätigkeit	0,00	0	0	0	0	0	0,00
Summe der Auszahlungen aus Investitionstätigkeit	30.800,91	0	0	0	0	0	23.551,00
78560000 Auszahlungen für Fahrzeuge, Maschinen und technische Anlagen	24.008,83	0	0	0	0	0	16.759,00
78571000 Auszahlungen für bewegliche Sachen des Anlagevermögens oberhalb der Wertgrenze i.H.v. 1.000,00 Euro	6.792,08	0	0	0	0	0	6.792,00
darunter:							
mit Verpflichtungsermächtigungen in Vorjahren bereits gebunden	-----	0	0	0	0	0	-----
Verpflichtungsermächtigungen	-----	-----	0	0	0	0	-----
<b>Saldo der Ein- und Auszahlungen aus Investitionstätigkeit</b>	<b>-30.800,91</b>	<b>0</b>	<b>0</b>	<b>0</b>	<b>0</b>	<b>0</b>	<b>-23.551,00</b>
<b>11430-0002 Neubau Bauhof</b>							
Summe der Einzahlungen aus Investitionstätigkeit	0,00	0	0	0	0	0	0,00
Summe der Auszahlungen aus Investitionstätigkeit	10.000,00	0	0	0	0	0	0,00
78593000 Auszahlungen für Baumaßnahmen	10.000,00	0	0	0	0	0	0,00
darunter:							
mit Verpflichtungsermächtigungen in Vorjahren bereits gebunden	-----	80.000	0	0	0	0	-----
78593000 Auszahlungen für Baumaßnahmen	-----	80.000	0	0	0	0	-----
Verpflichtungsermächtigungen	-----	-----	0	0	0	0	-----
<b>Saldo der Ein- und Auszahlungen aus Investitionstätigkeit</b>	<b>-10.000,00</b>	<b>0</b>	<b>0</b>	<b>0</b>	<b>0</b>	<b>0</b>	<b>0,00</b>

# Investitionsübersicht 2023

Gemeinde: 06 OG Girod

Teilhaushalt 02 Schule und Kultur, Soziales und Jugend, Gesundheit und Sport  
 Produktgruppe 365 Tageseinrichtungen für Kinder

	bis einschl. des Haushaltsvorjahres bereitgestellte Mittel	Ansatz des Haushaltsjahres	Planungsdaten des Haushaltsfolgejahres	Planungsdaten des zweiten Haushaltsfolgejahres	Planungsdaten des dritten Haushaltsfolgejahres	Planungsdaten der weiteren Haushaltsfolgejahre bis zum Abschluss der Maßnahme	Gesamtein-/auszahlungen (über den Gesamtzeitraum der Maßnahme)
	in €	2023 in €	2024 in €	2025 in €	2026 in €	in €	in €
<b>36520-0000 Allgemeine Ersatz- und Ergänzungsbeschaffungen</b>							
Summe der Einzahlungen aus Investitionstätigkeit	8.775,21	0	0	0	0	0	8.775,00
68143000 Investitionszuwendungen von Gemeinden und Gemeindeverbänden	8.775,21	0	0	0	0	0	8.775,00
Summe der Auszahlungen aus Investitionstätigkeit	51.020,14	0	0	0	0	0	42.081,00
78571000 Auszahlungen für bewegliche Sachen des Anlagevermögens oberhalb der Wertgrenze i.H.v. 1.000,00 Euro	44.382,14	0	0	0	0	0	35.443,00
78593000 Auszahlungen für Baumaßnahmen	6.638,00	0	0	0	0	0	6.638,00
darunter:							
mit Verpflichtungsermächtigungen in Vorjahren bereits gebunden	-----	0	0	0	0	0	-----
Verpflichtungsermächtigungen	-----	-----	0	0	0	0	-----
<b>Saldo der Ein- und Auszahlungen aus Investitionstätigkeit</b>	<b>-42.244,93</b>	<b>0</b>	<b>0</b>	<b>0</b>	<b>0</b>	<b>0</b>	<b>-33.306,00</b>
<b>36520-0007 Erweiterung Kita</b>							
Summe der Einzahlungen aus Investitionstätigkeit	0,00	0	0	0	0	0	0,00
Summe der Auszahlungen aus Investitionstätigkeit	125.000,00	380.000	2.000.000	0	0	0	2.500.000,00
78593000 Auszahlungen für Baumaßnahmen	125.000,00	380.000	2.000.000	0	0	0	2.500.000,00
darunter:							
mit Verpflichtungsermächtigungen in Vorjahren bereits gebunden	-----	0	0	0	0	0	-----
Verpflichtungsermächtigungen	-----	-----	2.000.000	0	0	0	-----
78593000 Auszahlungen für Baumaßnahmen	-----	-----	2.000.000	0	0	0	-----
<b>Saldo der Ein- und Auszahlungen aus Investitionstätigkeit</b>	<b>-125.000,00</b>	<b>-380.000</b>	<b>-2.000.000</b>	<b>0</b>	<b>0</b>	<b>0</b>	<b>-2.500.000,00</b>

# Investitionsübersicht 2023

Gemeinde: 06 OG Girod

Teilhaushalt 02 Schule und Kultur, Soziales und Jugend, Gesundheit und Sport  
 Produktgruppe 366 Einrichtungen der Jugendarbeit

	bis einschl. des Haushalts- vorjahres bereitgestellte Mittel	Ansatz des Haushalts- jahres	Planungs- daten des Haushalts- folgejahres	Planungs- daten des zweiten Haushalts- folgejahres	Planungs- daten des dritten Haushalts- folgejahres	Planungs- daten der weiteren Haushalts- folgejahre bis zum Abschluss der Maßnahme	Gesamtein-/ auszahlungen (über den Gesamtzeitraum der Maßnahme)
	in €	2023 in €	2024 in €	2025 in €	2026 in €	in €	in €
<b>36600-0000 Allgemeine Ersatz- und Ergänzungsbeschaffungen</b>							
Summe der Einzahlungen aus Investitionstätigkeit	0,00	0	0	0	0	0	0,00
Summe der Auszahlungen aus Investitionstätigkeit	36.918,12	0	0	0	0	6.430	43.349,00
<i>78571000 Auszahlungen für bewegliche Sachen des Anlagevermögens oberhalb der Wertgrenze i.H.v. 1.000,00 Euro</i>	36.918,12	0	0	0	0	6.430	43.349,00
darunter:							
mit Verpflichtungsermächtigungen in Vorjahren bereits gebunden	-----	0	0	0	0	0	-----
Verpflichtungsermächtigungen	-----	-----	0	0	0	0	-----
<b>Saldo der Ein- und Auszahlungen aus Investitionstätigkeit</b>	<b>-36.918,12</b>	<b>0</b>	<b>0</b>	<b>0</b>	<b>0</b>	<b>-6.430</b>	<b>-43.349,00</b>

# Investitionsübersicht 2023

Gemeinde: 06 OG Girod

Teilhaushalt 02 Schule und Kultur, Soziales und Jugend, Gesundheit und Sport  
 Produktgruppe 424 Sportstätten und Bäder (ohne Sporteinrichtungen der Schulen und der Einrichtungen der Kurbetriebe)

	bis einschl. des Haushalts- vorjahres bereitgestellte Mittel	Ansatz des Haushalts- jahres	Planungs- daten des Haushalts- folgejahres	Planungs- daten des zweiten Haushalts- folgejahres	Planungs- daten des dritten Haushalts- folgejahres	Planungs- daten der weiteren Haushalts- folgejahre bis zum Abschluss der Maßnahme	Gesamtein-/ auszahlungen (über den Gesamtzeitraum der Maßnahme)
	in €	in €	in €	in €	in €	in €	in €
<b>42410-0002 Sporthalle Girod - Umbau zur Versammlungsstätte</b>							
Summe der Einzahlungen aus Investitionstätigkeit	90.000,00	83.000	0	0	0	0	0,00
68142000 Investitionszuwendungen vom Land	90.000,00	83.000	0	0	0	0	0,00
Summe der Auszahlungen aus Investitionstätigkeit	10.046,40	0	0	0	0	339.953	350.000,00
78593000 Auszahlungen für Baumaßnahmen	10.046,40	0	0	0	0	339.953	350.000,00
darunter:							
mit Verpflichtungsermächtigungen in Vorjahren bereits gebunden	-----	0	0	0	0	0	-----
Verpflichtungsermächtigungen	-----	-----	0	0	0	0	-----
<b>Saldo der Ein- und Auszahlungen aus Investitionstätigkeit</b>	<b>79.953,60</b>	<b>83.000</b>	<b>0</b>	<b>0</b>	<b>0</b>	<b>-512.953</b>	<b>-350.000,00</b>

# Investitionsübersicht 2023

Gemeinde: 06 OG Girod

Teilhaushalt 03 Gestaltung Umwelt  
 Produktgruppe 511 Räumliche Planungs- und Entwicklungsmaßnahmen

	bis einschl. des Haushaltsvorjahres bereitgestellte Mittel	Ansatz des Haushaltsjahres	Planungsdaten des Haushaltsfolgejahres	Planungsdaten des zweiten Haushaltsfolgejahres	Planungsdaten des dritten Haushaltsfolgejahres	Planungsdaten der weiteren Haushaltsfolgejahre bis zum Abschluss der Maßnahme	Gesamtein-/auszahlungen (über den Gesamtzeitraum der Maßnahme)
	in €	2023 in €	2024 in €	2025 in €	2026 in €	in €	in €
<b>51130-0001 Private Dorferneuerungsvorhaben</b>							
Summe der Einzahlungen aus Investitionstätigkeit	0,00	0	0	0	0	0	0,00
Summe der Auszahlungen aus Investitionstätigkeit	17.700,00	15.000	15.000	15.000	15.000	0	69.200,00
78159000 Investitionszuwendungen an den sonstigen privaten Bereich	17.700,00	15.000	15.000	15.000	15.000	0	69.200,00
darunter:							
mit Verpflichtungsermächtigungen in Vorjahren bereits gebunden	-----	0	0	0	0	0	-----
Verpflichtungsermächtigungen	-----	-----	0	0	0	0	-----
<b>Saldo der Ein- und Auszahlungen aus Investitionstätigkeit</b>	<b>-17.700,00</b>	<b>-15.000</b>	<b>-15.000</b>	<b>-15.000</b>	<b>-15.000</b>	<b>0</b>	<b>-69.200,00</b>

# Investitionsübersicht 2023

Gemeinde: 06 OG Girod

Teilhaushalt 03 Gestaltung Umwelt  
Produktgruppe 541 Gemeindefstraßen

	bis einschl. des Haushaltsvorjahres bereitgestellte Mittel	Ansatz des Haushaltsjahres	Planungsdaten des Haushaltsfolgejahres	Planungsdaten des zweiten Haushaltsfolgejahres	Planungsdaten des dritten Haushaltsfolgejahres	Planungsdaten der weiteren Haushaltsfolgejahre bis zum Abschluss der Maßnahme	Gesamtein-/auszahlungen (über den Gesamtzeitraum der Maßnahme)
	in €	2023 in €	2024 in €	2025 in €	2026 in €	in €	in €
<b>54100-0000 Vermischte Investitionsmaßnahmen</b>							
Summe der Einzahlungen aus Investitionstätigkeit	49.315,00	0	0	0	0	0	2.205,00
68530000 Einzahlungen für Infrastrukturvermögen, einschließlich Grundstücke und grundstücksgleiche Rechte	2.205,00	0	0	0	0	0	2.205,00
68800000 Einzahlungen aus der Veräußerung von Waren	47.110,00	0	0	0	0	0	0,00
Summe der Auszahlungen aus Investitionstätigkeit	17.360,86	15.000	0	0	0	0	32.360,00
78560000 Auszahlungen für Fahrzeuge, Maschinen und technische Anlagen	6.360,86	0	0	0	0	0	6.360,00
78593000 Auszahlungen für Baumaßnahmen	11.000,00	15.000	0	0	0	0	26.000,00
darunter:							
mit Verpflichtungsermächtigungen in Vorjahren bereits gebunden	-----	0	0	0	0	0	-----
Verpflichtungsermächtigungen	-----	-----	0	0	0	0	-----
<b>Saldo der Ein- und Auszahlungen aus Investitionstätigkeit</b>	<b>31.954,14</b>	<b>-15.000</b>	<b>0</b>	<b>0</b>	<b>0</b>	<b>-47.109</b>	<b>-30.155,00</b>
<b>54100-0001 Erschließung NBG "In der Bornwiese"</b>							
Summe der Einzahlungen aus Investitionstätigkeit	0,00	0	97.000	0	0	0	97.000,00
68290000 Sonstige Beiträge und ähnliche Entgelte	0,00	0	97.000	0	0	0	97.000,00
Summe der Auszahlungen aus Investitionstätigkeit	0,00	0	134.000	0	0	0	134.000,00
78593000 Auszahlungen für Baumaßnahmen	0,00	0	134.000	0	0	0	134.000,00
darunter:							
mit Verpflichtungsermächtigungen in Vorjahren bereits gebunden	-----	0	0	0	0	0	-----
Verpflichtungsermächtigungen	-----	-----	0	0	0	0	-----
<b>Saldo der Ein- und Auszahlungen aus Investitionstätigkeit</b>	<b>0,00</b>	<b>0</b>	<b>-37.000</b>	<b>0</b>	<b>0</b>	<b>0</b>	<b>-37.000,00</b>
<b>54100-0005 Erschließung NBG "Mittelstraße"</b>							
Summe der Einzahlungen aus Investitionstätigkeit	209.360,00	0	0	0	0	0	209.360,00
68800000 Einzahlungen aus der Veräußerung von Waren	209.360,00	0	0	0	0	0	209.360,00
Summe der Auszahlungen aus Investitionstätigkeit	79.151,67	0	0	0	0	0	79.152,00
78831000 Fertige Erzeugnisse	79.151,67	0	0	0	0	0	79.152,00
darunter:							
mit Verpflichtungsermächtigungen in Vorjahren bereits gebunden	-----	0	0	0	0	0	-----
Verpflichtungsermächtigungen	-----	-----	0	0	0	0	-----
<b>Saldo der Ein- und Auszahlungen aus Investitionstätigkeit</b>	<b>130.208,33</b>	<b>0</b>	<b>0</b>	<b>0</b>	<b>0</b>	<b>0</b>	<b>130.208,00</b>
<b>54100-0006 Erschließung Verlängerung Bornwiese in Girod</b>							
Summe der Einzahlungen aus Investitionstätigkeit	0,00	0	0	0	0	84.000	84.000,00
68290000 Sonstige Beiträge und ähnliche Entgelte	0,00	0	0	0	0	84.000	84.000,00
Summe der Auszahlungen aus Investitionstätigkeit	0,00	0	0	0	0	106.000	106.000,00
78593000 Auszahlungen für Baumaßnahmen	0,00	0	0	0	0	106.000	106.000,00
darunter:							
mit Verpflichtungsermächtigungen in Vorjahren bereits gebunden	-----	0	0	0	0	0	-----
Verpflichtungsermächtigungen	-----	-----	0	0	0	0	-----
<b>Saldo der Ein- und Auszahlungen aus Investitionstätigkeit</b>	<b>0,00</b>	<b>0</b>	<b>0</b>	<b>0</b>	<b>0</b>	<b>-22.000</b>	<b>-22.000,00</b>
<b>54100-0007 Erschließung Verlängerung Mittelstraße in Girod</b>							
Summe der Einzahlungen aus Investitionstätigkeit	0,00	0	0	0	0	140.000	140.000,00
68290000 Sonstige Beiträge und ähnliche Entgelte	0,00	0	0	0	0	140.000	140.000,00
Summe der Auszahlungen aus Investitionstätigkeit	0,00	0	0	0	0	165.000	165.000,00



# Investitionsübersicht 2023

Gemeinde: 06 OG Girod

Teilhaushalt 03 Gestaltung Umwelt  
 Produktgruppe 541 Gemeindestraßen

	bis einschl. des Haushaltsvorjahres bereitgestellte Mittel	Ansatz des Haushaltsjahres	Planungsdaten des Haushaltsfolgejahres	Planungsdaten des zweiten Haushaltsfolgejahres	Planungsdaten des dritten Haushaltsfolgejahres	Planungsdaten der weiteren Haushaltsfolgejahre bis zum Abschluss der Maßnahme	Gesamtein-/auszahlungen (über den Gesamtzeitraum der Maßnahme)
	in €	2023 in €	2024 in €	2025 in €	2026 in €	in €	in €
78593000 Auszahlungen für Baumaßnahmen	0,00	0	0	0	0	165.000	165.000,00
darunter:							
mit Verpflichtungsermächtigungen in Vorjahren bereits gebunden	----	0	0	0	0	0	----
Verpflichtungsermächtigungen	----	----	0	0	0	0	----
<b>Saldo der Ein- und Auszahlungen aus Investitionstätigkeit</b>	<b>0,00</b>	<b>0</b>	<b>0</b>	<b>0</b>	<b>0</b>	<b>-25.000</b>	<b>-25.000,00</b>
<b>54100-9050 Umrüstung Straßenbeleuchtung auf LED mit adaptiver Steuerungsfunktion</b>							
Summe der Einzahlungen aus Investitionstätigkeit	0,00	0	104.000	0	0	0	0,00
68143000 Investitionszuwendungen von Gemeinden und Gemeindeverbänden	0,00	0	104.000	0	0	0	0,00
Summe der Auszahlungen aus Investitionstätigkeit	0,00	0	104.000	0	0	0	0,00
78593000 Auszahlungen für Baumaßnahmen	0,00	0	104.000	0	0	0	0,00
darunter:							
mit Verpflichtungsermächtigungen in Vorjahren bereits gebunden	----	0	0	0	0	0	----
Verpflichtungsermächtigungen	----	----	0	0	0	0	----
<b>Saldo der Ein- und Auszahlungen aus Investitionstätigkeit</b>	<b>0,00</b>	<b>0</b>	<b>0</b>	<b>0</b>	<b>0</b>	<b>0</b>	<b>0,00</b>

# Investitionsübersicht 2023

Gemeinde: 06 OG Girod

Teilhaushalt 03 Gestaltung Umwelt  
 Produktgruppe 551 Öffentliches Grün, Landschaftsbau (soweit keinem anderen Produkt zuzuordnen)

	bis einschl. des Haushaltsvorjahres bereitgestellte Mittel	Ansatz des Haushaltsjahres	Planungsdaten des Haushaltsfolgejahres	Planungsdaten des zweiten Haushaltsfolgejahres	Planungsdaten des dritten Haushaltsfolgejahres	Planungsdaten der weiteren Haushaltsfolgejahre bis zum Abschluss der Maßnahme	Gesamtein-/auszahlungen (über den Gesamtzeitraum der Maßnahme)
	in €	2023 in €	2024 in €	2025 in €	2026 in €	in €	in €
<b>55110-0000 Allgemeine Ersatz- und Ergänzungsbeschaffungen</b>							
Summe der Einzahlungen aus Investitionstätigkeit	0,00	0	0	0	0	0	0,00
Summe der Auszahlungen aus Investitionstätigkeit	6.397,48	4.000	0	0	0	0	9.398,00
78571000 Auszahlungen für bewegliche Sachen des Anlagevermögens oberhalb der Wertgrenze i.H.v. 1.000,00 Euro	6.397,48	4.000	0	0	0	0	9.398,00
darunter:							
mit Verpflichtungsermächtigungen in Vorjahren bereits gebunden	-----	0	0	0	0	0	-----
Verpflichtungsermächtigungen	-----	-----	0	0	0	0	-----
<b>Saldo der Ein- und Auszahlungen aus Investitionstätigkeit</b>	<b>-6.397,48</b>	<b>-4.000</b>	<b>0</b>	<b>0</b>	<b>0</b>	<b>0</b>	<b>-9.398,00</b>
<b>55120-0001 Instandsetzung / Neubeschilderung Waldlehrpfad</b>							
Summe der Einzahlungen aus Investitionstätigkeit	6.547,17	0	0	0	0	0	6.547,00
68143000 Investitionszuwendungen von Gemeinden und Gemeindeverbänden	5.539,17	0	0	0	0	0	5.539,00
68144000 Investitionszuwendungen von Zweckverbänden	1.008,00	0	0	0	0	0	1.008,00
Summe der Auszahlungen aus Investitionstätigkeit	0,00	0	0	0	0	0	0,00
darunter:							
mit Verpflichtungsermächtigungen in Vorjahren bereits gebunden	-----	0	0	0	0	0	-----
Verpflichtungsermächtigungen	-----	-----	0	0	0	0	-----
<b>Saldo der Ein- und Auszahlungen aus Investitionstätigkeit</b>	<b>6.547,17</b>	<b>0</b>	<b>0</b>	<b>0</b>	<b>0</b>	<b>0</b>	<b>6.547,00</b>
<b>55120-0002 Anbindung Fußweg Richtung Großholbach</b>							
Summe der Einzahlungen aus Investitionstätigkeit	0,00	0	0	0	0	0	0,00
Summe der Auszahlungen aus Investitionstätigkeit	0,00	0	0	0	0	15.000	15.000,00
78593000 Auszahlungen für Baumaßnahmen	0,00	0	0	0	0	15.000	15.000,00
darunter:							
mit Verpflichtungsermächtigungen in Vorjahren bereits gebunden	-----	0	0	0	0	0	-----
Verpflichtungsermächtigungen	-----	-----	0	0	0	0	-----
<b>Saldo der Ein- und Auszahlungen aus Investitionstätigkeit</b>	<b>0,00</b>	<b>0</b>	<b>0</b>	<b>0</b>	<b>0</b>	<b>-15.000</b>	<b>-15.000,00</b>

# Investitionsübersicht 2023

Gemeinde: 06 OG Girod

Teilhaushalt 03 Gestaltung Umwelt  
 Produktgruppe 553 Friedhofs- und Bestattungswesen

	bis einschl. des Haushalts- vorjahres bereitgestellte Mittel	Ansatz des Haushalts- jahres	Planungs- daten des Haushalts- folgejahres	Planungs- daten des zweiten Haushalts- folgejahres	Planungs- daten des dritten Haushalts- folgejahres	Planungs- daten der weiteren Haushalts- folgejahre bis zum Abschluss der Maßnahme	Gesamtein-/ auszahlungen (über den Gesamtzeitraum der Maßnahme)
	in €	2023 in €	2024 in €	2025 in €	2026 in €	in €	in €
<b>55310-0000 Grabnutzungen</b>							
Summe der Einzahlungen aus Investitionstätigkeit	23.466,00	3.000	3.000	3.000	3.000	0	35.466,00
68270000 Grabnutzungsentgelte	23.466,00	3.000	3.000	3.000	3.000	0	35.466,00
Summe der Auszahlungen aus Investitionstätigkeit	0,00	0	0	0	0	0	0,00
darunter:							
mit Verpflichtungsermächtigungen in Vorjahren bereits gebunden	-----	0	0	0	0	0	-----
Verpflichtungsermächtigungen	-----	-----	0	0	0	0	-----
<b>Saldo der Ein- und Auszahlungen aus Investitionstätigkeit</b>	<b>23.466,00</b>	<b>3.000</b>	<b>3.000</b>	<b>3.000</b>	<b>3.000</b>	<b>0</b>	<b>35.466,00</b>
<b>55310-0003 Umgestaltung Friedhof</b>							
Summe der Einzahlungen aus Investitionstätigkeit	0,00	0	0	0	0	0	0,00
Summe der Auszahlungen aus Investitionstätigkeit	307.196,24	0	0	0	0	0	276.208,00
78593000 Auszahlungen für Baumaßnahmen	307.196,24	0	0	0	0	0	276.208,00
darunter:							
mit Verpflichtungsermächtigungen in Vorjahren bereits gebunden	-----	0	0	0	0	0	-----
Verpflichtungsermächtigungen	-----	-----	0	0	0	0	-----
<b>Saldo der Ein- und Auszahlungen aus Investitionstätigkeit</b>	<b>-307.196,24</b>	<b>0</b>	<b>0</b>	<b>0</b>	<b>0</b>	<b>0</b>	<b>-276.208,00</b>

# Investitionsübersicht 2023

Gemeinde: 06 OG Girod

Teilhaushalt 03 Gestaltung Umwelt  
 Produktgruppe 555 Land- und Forstwirtschaft, Weinbau

	bis einschl. des Haushaltsvorjahres bereitgestellte Mittel	Ansatz des Haushaltsjahres	Planungsdaten des Haushaltsfolgejahres	Planungsdaten des zweiten Haushaltsfolgejahres	Planungsdaten des dritten Haushaltsfolgejahres	Planungsdaten der weiteren Haushaltsfolgejahre bis zum Abschluss der Maßnahme	Gesamtein-/auszahlungen (über den Gesamtzeitraum der Maßnahme)
	in €	2023 in €	2024 in €	2025 in €	2026 in €	in €	in €
<b>55510-0000 Allgemeine Ersatz- und Ergänzungsbeschaffungen</b>							
Summe der Einzahlungen aus Investitionstätigkeit	0,00	0	0	0	0	0	0,00
Summe der Auszahlungen aus Investitionstätigkeit	4.514,73	0	0	0	0	0	4.500,00
78560000 Auszahlungen für Fahrzeuge, Maschinen und technische Anlagen	4.514,73	0	0	0	0	0	4.500,00
darunter:							
mit Verpflichtungsermächtigungen in Vorjahren bereits gebunden	-----	0	0	0	0	0	-----
Verpflichtungsermächtigungen	-----	-----	0	0	0	0	-----
<b>Saldo der Ein- und Auszahlungen aus Investitionstätigkeit</b>	<b>-4.514,73</b>	<b>0</b>	<b>0</b>	<b>0</b>	<b>0</b>	<b>0</b>	<b>-4.500,00</b>
<b>55590-0006 Ausbau Wirtschaftsweg zwischen Grubenstraße u. Mühlenweg</b>							
Summe der Einzahlungen aus Investitionstätigkeit	0,00	0	0	0	0	0	0,00
Summe der Auszahlungen aus Investitionstätigkeit	73.527,64	0	0	0	0	0	73.518,00
78593000 Auszahlungen für Baumaßnahmen	73.527,64	0	0	0	0	0	73.518,00
darunter:							
mit Verpflichtungsermächtigungen in Vorjahren bereits gebunden	-----	0	0	0	0	0	-----
Verpflichtungsermächtigungen	-----	-----	0	0	0	0	-----
<b>Saldo der Ein- und Auszahlungen aus Investitionstätigkeit</b>	<b>-73.527,64</b>	<b>0</b>	<b>0</b>	<b>0</b>	<b>0</b>	<b>0</b>	<b>-73.518,00</b>
<b>55590-0007 Ausbau Wirtschaftsweg "Unter dem Hahn"</b>							
Summe der Einzahlungen aus Investitionstätigkeit	0,00	0	0	0	0	0	0,00
Summe der Auszahlungen aus Investitionstätigkeit	0,00	0	0	0	0	85.000	85.000,00
78593000 Auszahlungen für Baumaßnahmen	0,00	0	0	0	0	85.000	85.000,00
darunter:							
mit Verpflichtungsermächtigungen in Vorjahren bereits gebunden	-----	0	0	0	0	0	-----
Verpflichtungsermächtigungen	-----	-----	0	0	0	0	-----
<b>Saldo der Ein- und Auszahlungen aus Investitionstätigkeit</b>	<b>0,00</b>	<b>0</b>	<b>0</b>	<b>0</b>	<b>0</b>	<b>-85.000</b>	<b>-85.000,00</b>

# Investitionsübersicht 2023

Gemeinde: 06 OG Girod

Teilhaushalt 03 Gestaltung Umwelt  
 Produktgruppe 573 Allgemeine Einrichtungen und Unternehmen

	bis einschl. des Haushalts- vorjahres bereitgestellte Mittel	Ansatz des Haushalts- jahres	Planungs- daten des Haushalts- folgejahres	Planungs- daten des zweiten Haushalts- folgejahres	Planungs- daten des dritten Haushalts- folgejahres	Planungs- daten der weiteren Haushalts- folgejahre bis zum Abschluss der Maßnahme	Gesamtein-/ auszahlungen (über den Gesamtzeitraum der Maßnahme)
	in €	in €	in €	in €	in €	in €	in €
<b>57312-0001 Anbringung eines Außenfahrstuhls</b>							
Summe der Einzahlungen aus Investitionstätigkeit	0,00	0	0	0	0	0	0,00
Summe der Auszahlungen aus Investitionstätigkeit	19.940,02	0	0	0	0	0	19.876,00
78593000 Auszahlungen für Baumaßnahmen	19.940,02	0	0	0	0	0	19.876,00
darunter:							
mit Verpflichtungsermächtigungen in Vorjahren bereits gebunden	-----	0	0	0	0	0	-----
Verpflichtungsermächtigungen	-----	-----	0	0	0	0	-----
<b>Saldo der Ein- und Auszahlungen aus Investitionstätigkeit</b>	<b>-19.940,02</b>	<b>0</b>	<b>0</b>	<b>0</b>	<b>0</b>	<b>0</b>	<b>-19.876,00</b>



# **Stellenplan**

für das Haushaltsjahr  
2024

Stellenplan und Stellenübersicht						
A. Ortsgemeinde Girod nach Teilhaushalten / Produkten	Bes.-Gruppe / Entgelt-gruppe	Zahl der Stellen für das Haushalts- jahr 2024	Zahl der Stellen für das Haushaltsvorjahr 2023		Stellenvermerke <sup>2</sup> und Erläuterungen <sup>3</sup>	
			Soll	Ist <sup>1</sup> (tatsächliche Besetzung) am 30.06.2023		
B. Zusammenfassung						
<b>A. Ortsgemeinde Girod</b>						
<b>Teilhaushalt 01 - Zentrale Verwaltung</b>						
1. Arbeitnehmer/-innen						
11430	Gemeindearbeiter	E 5	0,51	0,51	0,51	Tz. 20,00/39 Std.
11430	Gemeindearbeiter	E 3	0,31	0,31	0,31	Tz. 12,00/39 Std.
11430	Gemeindearbeiter	E 3	0,64	0,64	0,64	Tz. 25,00/39 Std.
11430	Gemeindearbeiter	E 5	0,64	0,64	0,64	Tz. 25,00/39 Std.
<b>Summe Arbeitnehmer Teilhaushalt</b>			<b>2,10</b>	<b>2,10</b>	<b>2,10</b>	
<b>Teilhaushalt 02 - Schule und Kultur, Soziales und Jugend, Gesundheit und Sport</b>						
1. Arbeitnehmer/-innen						
36520	Kita-Leitung	S 13	1,00	1,00	1,00	
36520	Erzieher(Innen)	S 8a	1,00	1,00	1,00	
36520	Erzieher(Innen)	S 8a	1,00	1,00	1,00	
36520	Erzieher(Innen)	S 8a	0,94	1,00	0,94	Tz. 36,50/39 Std.
36520	Erzieher(Innen)	S 8a	0,56	0,59	0,59	Tz. 22,00/39 Std.
36520	Erzieher(Innen)	S 8a	0,60	0,63	0,63	Tz. 23,50/39 Std.
36520	Erzieher(Innen)	S 8a	0,78	0,64	0,64	Tz. 30,50/39 Std.
36520	Erzieher(Innen)	S 8a	0,64	0,00	0,00	Tz. 25,00/39 Std.
36520	Erzieher(Innen)	S 3	0,59	0,59	0,59	Tz. 23,00/39 Std.
36520	Wirtschaftskraft	E 2	0,55	0,55	0,55	Tz. 21,50/39 Std.
36520	Berufspraktikant(Innen)		1,00	1,00	0,00	
36520	Freiw. soziales Jahr		1,00	1,00	0,00	
<b>Summe Arbeitnehmer Teilhaushalt</b>			<b>9,67</b>	<b>9,00</b>	<b>6,94</b>	
<b>Teilhaushalt 03 - Gestaltung, Umwelt</b>						
1. Arbeitnehmer/-innen						
<b>Summe Arbeitnehmer Teilhaushalt</b>			<b>0,00</b>	<b>0,00</b>	<b>0,00</b>	
<b>Teilhaushalt 04 - Zentrale Finanzdienstleistungen</b>						
1. Arbeitnehmer/-innen						
<b>Summe Arbeitnehmer Teilhaushalt</b>			<b>0,00</b>	<b>0,00</b>	<b>0,00</b>	
<b>B. Zusammenfassung</b>						
<b>Summe Arbeitnehmer/-innen der Ortsgemeinde</b>			<b>11,77</b>	<b>11,10</b>	<b>9,04</b>	

<sup>1</sup> Bei Abweichung vom Soll: Angabe der Bes.-Gr. / Entgeltgr.

<sup>2</sup> Gem. § 5 Abs. 2 GemHVO als "kw" (künftig wegfallend) oder "ku" (künftig umzuwandeln).

<sup>3</sup> Erläuterungen z.B. zu Planstellen, die nicht der allgemeinen Obergrenzenregelung unterliegen, oder zu wesentlichen Abweichungen gegenüber dem Stellenplan des Vorjahres.



# **Übersicht zur Beurteilung der dauernden Leistungsfähigkeit**

**Übersicht zur Beurteilung der dauernden Leistungsfähigkeit  
(Berechnung der sog. "freien Finanzspitze"; Ausgleich Finanzhaushalt)**

lfd. Nr.	Einzahlungs- und Auszahlungsarten	Ergebnisse des Haushaltsvorvorjahres 2022	Ergebnis des Haushaltsvorjahres 2023	Ansätze des Haushaltsjahres 2024	Planungsdaten des ersten Haushaltsfolgejahres 2025	Planungsdaten des zweiten Haushaltsfolgejahres 2026	Planungsdaten des dritten Haushaltsfolgejahres 2027
		in € <sup>2</sup>					
		einschließlich Zinsauszahlungen für bereits genehmigte Kredite	einschließlich Zinsauszahlungen für bereits genehmigte Kredite und für geplante, aber noch nicht genehmigte Kredite				
1	Saldo der ordentlichen- und außerordentlichen Ein- und Auszahlungen (§ 2 Abs. 1 Satz 1 Posten F 23 GemHVO)	391.197,78	124.958,61	-154.000	-37.000	5.000	13.000
2	abzüglich Auszahlungen zur planmäßigen Tilgung von bereits genehmigten Investitionskrediten (§ 2 Abs. 1 Satz 1 Posten F 36 GemHVO)	0,00	0,00	0	0	0	0
3	Mindest-Rückführungsbetrag gemäß Tilgungsplan	0,00	0,00	0	0	0	0
4	<b>Zwischensumme</b>	391.197,78	124.958,61	-154.000	-37.000	5.000	13.000
5	abzüglich Auszahlungen zur planmäßigen Tilgung von geplanten, aber noch nicht genehmigten Investitionskrediten (§ 2 Abs. 1 Satz 1 Posten F 36 GemHVO)	<del>                    </del>	<del>                    </del>	0	0	0	0
6	<b>"freie Finanzspitze"</b> <b>(Ziel in allen Jahren: ≥ 0)</b>	391.197,78	124.958,61	-154.000	-37.000	5.000	13.000

Endfällige Kredite
Jahr .... - Betrag .... €
Jahr .... - Betrag .... €
Jahr .... - Betrag .... €
Jahr .... - Betrag .... €
Jahr .... - Betrag .... €
Jahr .... - Betrag .... €

Stand der Verbindlichkeiten gegenüber der Verbandsgemeinde im Rahmen der Einheitskasse <sup>3</sup>	
Jahr 2022	0 €
Jahr 2023	0 €
Jahr 2024	0 €
Jahr 2025	0 €
Jahr 2026	0 €
Jahr 2027	0 €

# **Übersicht der Verpflichtungs- ermächtigungen**

<b>Übersicht über die aus Verpflichtungsermächtigungen voraussichtlich fällig werdenden Auszahlungen</b>				
Verpflichtungsermächtigungen (gem. § 1 Abs. 1 Nr. 4 GemHVO) <sup>1</sup>	Planungsdaten des Haushalts- folgejahres  2025	Planungsdaten des zweiten Haushalts- folgejahres 2026	Planungsdaten des dritten Haushalts- folgejahres 2027	Planungsdaten der weiteren Haushalts- folgejahre 2028 ff.
	in € <sup>2</sup>			
im Haushaltsjahr 2023 (VE 2.000.000 €)	0	0	0	0
im Haushaltsjahr 2024 (VE 1.300.000 €)	1.300.000			
<b>Summe</b>	<b>1.300.000</b>	<b>0</b>	<b>0</b>	<b>0</b>
Gesamtbetrag der Investitionskredite (ohne zinslose Kredite und Kredite zur Umschuldung)	0	0	0	0

<sup>1</sup> Es sind in chronologischer Reihenfolge das Haushaltsjahr und alle Haushaltsvorjahre aufzuführen, in denen Verpflichtungsermächtigungen veranschlagt waren, aus deren Inanspruchnahme Auszahlungen fällig werden.

<sup>2</sup> Angaben können auch in 1.000 € erfolgen.

**Übersicht  
über den Stand der  
Verbindlichkeiten aus Anleihen,  
Kreditaufnahmen  
und ähnlicher Vorgänge**

<b>Übersicht</b>				
<b>über den Stand der Verbindlichkeiten aus Anleihen, Kreditaufnahmen und ähnlicher Vorgänge <sup>1, 2</sup></b>				
Ifd. Nr.	Art (gem. § 47 Abs. 5 Nr. 4 GemHVO)	Stand Beginn Haushalts- vorjahr 2023	Voraussichtl. Stand zu Beginn des Haushalts- jahres 2024	Voraussichtl. Stand zum Ende des Haushalts- jahres 2024
		in Euro		
1	Verbindlichkeiten aus Anleihen für Investitionen			
2	Verbindlichkeiten aus Anleihen zur Liquiditätssicherung	0	0	0
3	Verbindlichkeiten aus Kreditaufnahmen für Investitionen (gemäß § 103 GemO) <sup>2</sup>	0	0	0
4	Verbindlichkeiten gegenüber der Verbandsgemeinde im Rahmen der Einheitskasse <sup>3</sup>			
	darunter:			
5	a) Anleihen und Verbindlichkeiten gegenüber der Verbandsgemeinde im Rahmen der Einheitskasse bis zum 31.12.2023 <sup>4</sup>	0	0	0
6	b) Anleihen und Verbindlichkeiten gegenüber der Verbandsgemeinde im Rahmen der Einheitskasse ab dem 01.01.2024 <sup>5</sup>	0	0	0
7	Verbindlichkeiten aus Vorgängen, die Kreditaufnahmen wirtschaftlich gleichkommen <sup>6</sup>	0	0	0
<b>8</b>	<b>Summe der Verbindlichkeiten aus Anleihen, Kreditaufnahmen und ähnlicher Vorgänge</b>	<b>0</b>	<b>0</b>	<b>0</b>

# **Bilanz 2021**

<b>Aktiva</b>			
<b>Nr.</b>	<b>Bezeichnung</b>	<b>31.12.2020</b>	<b>31.12.2021</b>
<b>1.</b>	<b>Anlagevermögen</b>	<b>7.551.150,07</b>	<b>7.310.134,46</b>
<b>1.1</b>	<b>Immaterielle Vermögensgegenstände</b>	<b>248.848,00</b>	<b>233.565,00</b>
1.1.1	Gewerbliche Schutzrechte und ähnliche Rechte und Werte sowie Lizenzen	1,00	1,00
1.1.2	Geleistete Zuwendungen	54.492,00	52.515,00
1.1.3	Gezahlte Investitionszuschüsse	194.355,00	181.049,00
1.1.4	Geschäfts- oder Firmenwert	0,00	0,00
1.1.5	Anzahlungen auf immaterielle Vermögensgegenstände	0,00	0,00
<b>1.2</b>	<b>Sachanlagen</b>	<b>7.302.302,07</b>	<b>7.076.569,46</b>
1.2.1	Wald, Forsten	1.404.956,12	1.362.346,11
1.2.2	Sonstige unbebaute Grundstücke und grundstücksgleiche Rechte	976.155,78	975.911,78
1.2.3	Bebaute Grundstücke und grundstücksgleiche Rechte	1.332.079,88	1.306.398,88
1.2.4	Infrastrukturvermögen	2.543.023,29	2.396.292,29
1.2.5	Bauten auf fremdem Grund und Boden	646.825,00	635.271,00
1.2.6	Kunstgegenstände, Denkmäler	803,00	664,00
1.2.7	Maschinen, technische Anlagen, Fahrzeuge	14.385,00	15.009,00
1.2.8	Betriebs- und Geschäftsausstattung	69.347,00	67.689,00
1.2.9	Pflanzen und Tiere	1.612,00	1.464,00
1.2.10	Geleistete Anzahlungen, Anlagen im Bau	313.115,00	315.523,40
<b>1.3</b>	<b>Finanzanlagen</b>	<b>0,00</b>	<b>0,00</b>
1.3.1	Anteile an verbundenen Unternehmen	0,00	0,00
1.3.2	Ausleihungen an verbundene Unternehmen	0,00	0,00
1.3.3	Beteiligungen	0,00	0,00
1.3.4	Ausleihungen an Unternehmen, mit denen ein Beteiligungsverhältnis besteht	0,00	0,00
1.3.5	Sondervermögen, Zweckverbände, Anstalten des öR, rechtsfähige komm. Stiftungen	0,00	0,00
1.3.6	Ausleihungen an Sonderverm. Zweckverbände, Anstalten des öR, komm. Stiftungen	0,00	0,00
1.3.7	Sonstige Wertpapiere des Anlagevermögens	0,00	0,00
1.3.8	Sonstige Ausleihungen	0,00	0,00
<b>2.</b>	<b>Umlaufvermögen</b>	<b>1.799.600,71</b>	<b>2.006.932,19</b>
<b>2.1</b>	<b>Vorräte</b>	<b>0,00</b>	<b>0,00</b>
2.1.1	Roh-, Hilfs- und Betriebsstoffe	0,00	0,00
2.1.2	Unfertige Erzeugnisse, unfertige Leistungen	0,00	0,00
2.1.3	Fertige Erzeugnisse, fertige Leistungen und Waren	0,00	0,00
2.1.4	Geleistete Anzahlungen auf Vorräte	0,00	0,00
<b>2.2</b>	<b>Forderungen und sonstige Vermögensgegenstände</b>	<b>1.799.600,71</b>	<b>2.006.932,19</b>
2.2.1	Öffentlich-rechtliche Forderungen, Forderungen aus Transferleistungen	16.637,30	144.311,12
2.2.2	Privatrechtliche Forderungen aus Lieferungen und Leistungen	37.835,84	37.349,80
2.2.3	Forderungen gegen verbundene Unternehmen	0,00	6.073,95
2.2.4	Forderungen gegen Unternehmen, mit denen ein Beteiligungsverhältnis besteht	0,00	0,00
2.2.5	Forderungen gegen Sonderverm., Zweckverbände, Anstalten des öR, rechtsf. komm. Stiftungen	0,00	0,00
2.2.6	Forderungen gegen den sonstigen öffentlichen Bereich	1.708.832,15	1.816.783,07
2.2.7	Sonstige Vermögensgegenstände	36.295,42	2.414,25
<b>2.3</b>	<b>Wertpapiere des Umlaufvermögens</b>	<b>0,00</b>	<b>0,00</b>
2.3.1	Anteile an verbundenen Unternehmen	0,00	0,00
2.3.2	Sonstige Wertpapiere des Umlaufvermögens	0,00	0,00
<b>2.4</b>	<b>Kassenbestand, Bankguthaben, Guthaben bei EZB und Kreditinstituten, Schecks</b>	<b>0,00</b>	<b>0,00</b>
<b>3.</b>	<b>Ausgleichsposten für latente Steuern</b>	<b>0,00</b>	<b>0,00</b>
<b>4.</b>	<b>Rechnungsabgrenzungsposten</b>	<b>1.555,02</b>	<b>1.099,04</b>
4.1	Disagio	0,00	0,00
4.2	Sonstige Rechnungsabgrenzungsposten	1.555,02	1.099,04
<b>5.</b>	<b>Nicht durch Eigenkapital gedeckter Fehlbetrag</b>	<b>0,00</b>	<b>0,00</b>
	<b>Bilanzsumme</b>	<b>9.352.305,80</b>	<b>9.318.165,69</b>



