

**Verbandsgemeinde  
Montabaur**  
Westerwaldkreis



# **Ortsgemeinde Girod**

## **Haushaltssatzung und Doppischer Haushaltsplan**

für das Haushaltsjahr 2025



## Inhaltsverzeichnis Haushalt 2025

---

1. Haushaltssatzung	Seite	1 -	6
2. Vorbericht	Seite	7 -	54
3. Ergebnishaushalt	Seite	55 -	56
4. Finanzhaushalt	Seite	57 -	60
5. Teilhaushalt 01    Zentrale Verwaltung	Seite	61 -	84
6. Teilhaushalt 02    Schule und Kultur, Soziales und Jugend, Gesundheit und Sport	Seite	85 -	108
7. Teilhaushalt 03    Gestaltung Umwelt	Seite	109 -	152
8. Teilhaushalt 04    Zentrale Finanzleistungen	Seite	153 -	166
9. Investitionsübersicht	Seite	167 -	194
10. Stellenplan und Stellenübersicht	Seite	195 -	196
11. Beurteilung der dauernden Leistungsfähigkeit	Seite	197 -	198
12. Übersicht über die Verpflichtungsermächtigungen	Seite	199 -	200
13. Übersicht über den Stand der Kreditaufnahmen und ähnlicher Vorgänge	Seite	201 -	202
14. Bilanz 2021	Seite	203 -	205





Gemeinde Girod

# Haushaltssatzung

**2025**





# Haushaltssatzung der Ortsgemeinde Girod

für das Jahr 2025 vom \_\_\_\_\_

Der Ortsgemeinderat Girod hat auf Grund von § 95 der Gemeindeordnung für Rheinland-Pfalz (GemO) in der zurzeit geltenden Fassung folgende Haushaltssatzung beschlossen:

## § 1 Ergebnis-und Finanzhaushalt

Festgesetzt werden

### 1. im Ergebnishaushalt

---

der Gesamtbetrag der Erträge auf	2.261.000	Euro
der Gesamtbetrag der Aufwendungen auf	2.516.000	Euro
der Jahresfehlbetrag auf	-255.000	Euro

### 2. im Finanzhaushalt

---

der Saldo der ordentlichen Ein- und Auszahlungen auf	-147.000	Euro
die Einzahlungen aus Investitionstätigkeit auf	1.447.500	Euro
die Auszahlungen aus Investitionstätigkeit auf	1.684.500	Euro
der Saldo der Ein- und Auszahlungen aus Investitionstätigkeit auf	-237.000	Euro
der Saldo der Ein- und Auszahlungen aus Finanzierungstätigkeit auf	384.000	Euro

## § 2 Gesamtbetrag der vorgesehenen Kredite

Kredite sind zur Finanzierung von Investitionen und Investitionsförderungsmaßnahmen werden nicht veranschlagt.

## § 3 Verpflichtungsermächtigungen

Verpflichtungsermächtigungen werden nicht veranschlagt.

## **§ 5 Steuersätze**

Die Steuersätze für die Gemeindesteuern werden wie folgt festgesetzt:

- Grundsteuer A auf	345 v. H.
- Grundsteuer B auf	465 v. H.
- Gewerbesteuer auf	380 v. H.

Die Hundesteuer beträgt für Hunde, die innerhalb des Gemeindegebietes gehalten werden

- für den ersten Hund	25 Euro
- für den zweiten Hund	51 Euro
- für jeden weiteren Hund	76 Euro

## **§ 6 Eigenkapital**

Der Stand des Eigenkapitals zum 31.12.2023 betrug 7.821.475,42 Euro. Der voraussichtliche Stand des Eigenkapitals beträgt auf Basis der Haushaltsplanung zum 31.12.2024 7.559.475,42 Euro und zum 31.12.2025 7.304.475,42 Euro.

## **§ 7 Über- und außerplanmäßige Aufwendungen und Auszahlungen**

Erhebliche überplanmäßige Aufwendungen oder Auszahlungen gemäß § 100 Abs. 1 Satz 2 GemO liegen vor, wenn im Einzelfall Haushaltsansätze um 5.000 Euro, bei Haushaltsansätzen ab 50.000 Euro um 10 v.H., überschritten werden.

Erhebliche außerplanmäßige Ausgaben liegen vor, wenn ohne das Vorliegen eines entsprechenden Haushaltsansatzes im Einzelfall Aufwendungen bzw. Auszahlungen von 2.500 Euro oder mehr entstehen und diese nicht innerhalb des jeweiligen Deckungskreises finanziert werden können.

## **§ 8 Einzelveranschlagung von Investitionen und Investitionsförderungsmaßnahmen**

Investitionen und Investitionsförderungsmaßnahmen oberhalb der Wertgrenze von 1.000 Euro sind einzeln im Teilfinanzhaushalt oder in einer Investitionsübersicht darzustellen, ebenso solche Investitionen und Investitionsförderungsmaßnahmen, die sich über mehrere Jahre erstrecken.

Girod, den .....

Dennis Liebenthal  
Ortsbürgermeister

**Hinweis:**

Die vorstehende Haushaltssatzung für das Haushaltsjahr 2025 wird hiermit öffentlich bekannt gemacht. Die Haushaltssatzung ist gemäß § 97 Abs. 2 GemO der Aufsichtsbehörde mit Schreiben vom ..... vorgelegt worden. Sie enthält keine genehmigungspflichtigen Teile.

Der Haushaltsplan liegt zur Einsichtnahme vom ..... bis einschließlich ..... montags bis mittwochs von 08.00 bis 12.30 Uhr und von 14.00 bis 16.00 Uhr, donnerstags von 08.00 Uhr bis 12.30 Uhr und von 14.00 Uhr bis 18.00 Uhr sowie freitags von 08.00 Uhr bis 12.30 Uhr im Rathaus der Verbandsgemeine Montabaur, Zimmer 109, Konrad-Adenauer-Platz 8, 56410 Montabaur öffentlich aus.

Girod, den .....

Dennis Liebenthal  
Ortsbürgermeister

**Bescheinigung**

Die Haushaltssatzung der Ortsgemeinde Girod für das Haushaltsjahr 2025 wurde vom Ortsbürgermeister ausgefertigt, sie trägt das Datum vom .....

Die Haushaltssatzung wurde im Wochenblatt der Verbandsgemeinde Montabaur, ausgegeben am ..... öffentlich bekanntgemacht. Die Satzung tritt zum Beginn des Haushaltsjahres in Kraft.

Die Haushaltssatzung und der zugehörige Haushaltsplan für das Jahr 2024 haben vom ..... bis einschließlich ..... montags bis mittwochs von 08.00 bis 12.30 Uhr und von 14.00 bis 16.00 Uhr, donnerstags von 08.00 Uhr bis 12.30 Uhr und von 14.00 Uhr bis 18.00 Uhr sowie freitags von 08.00 Uhr bis 12.30 Uhr zur Einsichtnahme im Rathaus der Verbandsgemeinde Montabaur, Zimmer 109, öffentlich ausgelegt.

Montabaur, den .....


Verbandsgemeindeverwaltung Montabaur

Sachgebiet 1.4 - Finanzen, Haushalt, Steuern -  
Im Auftrag



# Gemeinde Girod

## **Vorbericht 2025**







# Inhaltsverzeichnis

---

1 Rechtliche Grundlagen.....	11
2 Statistische Angaben .....	12
2.1 Gesamtfläche des Ortsgemeindegebietes .....	12
2.2 Entwicklung der Einwohnerzahl (Stichtag 30.06.) .....	12
3 Überblick über die Entwicklung der Haushaltswirtschaft.....	13
3.1 Reform des kommunalen Haushaltsrechts .....	13
3.2 Übersicht über die Haushaltslage .....	13
3.2.1 Festsetzung der Hebesätze - Grundlagen und Auswirkungen .....	13
3.2.2 Ergebnishaushalt - Langfristige Betrachtung .....	14
3.3 Bilanz - Entwicklung von Vermögen und Schulden .....	14
3.4 Sonstige allgemeine Entwicklungen .....	19
3.4.1 Bevölkerung .....	20
3.4.2 Wirtschaft und Arbeitsmarkt .....	20
4 Erträge des Ergebnishaushalts .....	21
4.1 Steuern (E 1).....	23
4.2 Zuwendungen, allgemeine Umlagen und sonstige Transfererträge (E 2).....	26
4.3 Erträge der sozialen Sicherung (E 3) - <i>Fehlanzeige</i> - .....	27
4.4 Öffentlich-rechtliche Leistungsentgelte (E 4).....	27
4.5 Privatrechtliche Leistungsentgelte (E 5).....	27
4.6 Kostenerstattungen und Kostenumlagen (E 6) .....	28
4.7 Sonstige laufende Erträge (E 7).....	28
4.8 Zins- und sonstige Finanzerträge (E 17).....	29
5 Aufwendungen des Ergebnishaushalts .....	30
5.1 Personal- und Versorgungsaufwendungen (E 9) .....	32
5.2 Sach- und Dienstleistungen (E 10) .....	33
5.3 Abschreibungen (E 11).....	37
5.4 Zuwendungen, Umlagen und sonstige Transferaufwendungen (E 12).....	38
5.5 Aufwendungen der sozialen Sicherung (E 13).....	40
5.6 Sonstige laufende Aufwendungen (E 14).....	41
5.7 Zins- und sonstige Finanzaufwendungen (E 18).....	42
6 Ergebnis des Ergebnishaushalts.....	43
7 Ein- und Auszahlungen des Finanzhaushalts.....	44
8 Teilhaushalte .....	46

8.1 Übersicht über die Teilhaushalte .....	46
8.2 Deckungsfähigkeit .....	46
8.3 Interne Leistungsverrechnungen (ILV).....	48
8.4 Ergebnisse der Teilergebnis- und Teilfinanzhaushalte.....	49
9 Entwicklung wichtiger Planungskomponenten.....	50
9.1 Entwicklung der Jahresergebnisse (Muster 26) .....	50
9.2 Entwicklung der Über-/Unterdeckung im Finanzhaushalt (Muster 27).....	51
9.3 Entwicklung der Investitionen und Investitionsförderungsmaßnahmen .....	52
9.4 Entwicklung der Investitionskredite sowie Belastungen des Haushalts durch kreditähnliche Rechtsgeschäfte.....	52
9.5 Entwicklung des Eigenkapitals (Muster 28).....	53
9.6 Liquiditätsplanung nach § 93 Abs. 5 GemO und § 1 Nr. 10 GemHVO .....	54

# 1 Rechtliche Grundlagen

## § 6 GemHVO - Vorbericht

Der Vorbericht soll einen Überblick über die Entwicklung der Haushaltswirtschaft im Haushaltsjahr unter Einbeziehung insbesondere der beiden Haushaltsvorjahre geben. Die durch den Haushalt gesetzten Rahmenbedingungen sind zu erläutern. Der Vorbericht enthält ferner einen Ausblick auf wesentliche Veränderungen der Rahmenbedingungen der Planung und die Entwicklung wichtiger Planungskomponenten innerhalb des Zeitraums der Ergebnis- und Finanzplanung. Insbesondere sind darzustellen:

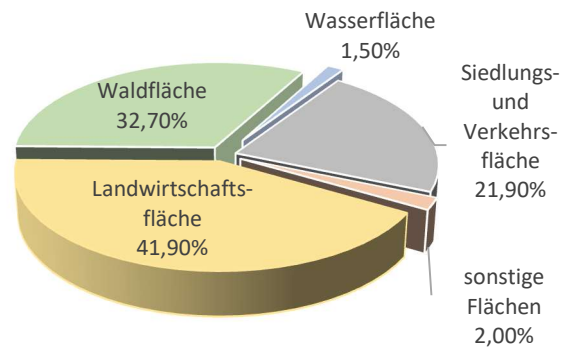
1. die Entwicklung der Jahresergebnisse (Jahresüberschüsse / Jahresfehlbeträge),
2. die Entwicklung der Finanzmittelüberschüsse / Finanzmittelfehlbeträge,
3. die Entwicklung der Investitionen und Investitionsförderungsmaßnahmen sowie die sich hieraus ergebenden Auswirkungen auf die Ergebnis- und Finanzhaushalte der folgenden Haushaltsjahre,
4. die Entwicklung der Investitionskredite sowie die Belastung des Haushalts durch kreditähnliche Rechtsgeschäfte,
5. die Entwicklung der Kredite zur Liquiditätssicherung,
6. die Entwicklung des Eigenkapitals,
7. die Veränderungen des Sonderpostens für Belastungen aus dem kommunalen Finanzausgleich.

## 2 Statistische Angaben

### 2.1 Gesamtfläche des Ortsgemeindegebietes

Gemeinde	Bodenfläche insgesamt in ha	davon in Prozent				
		Landwirtschaftsfläche	Waldfläche	Wasserfläche	Siedlungs- und Verkehrsfläche	Sonstige Flächen
Girod	746	41,9	32,7	1,5	21,9	2,0
Verbandsgemeinde	15.141	30,7	46,2	0,8	20,3	2,0
Westerwaldkreis	98.904	37,8	41,0	1,3	17,4	2,5

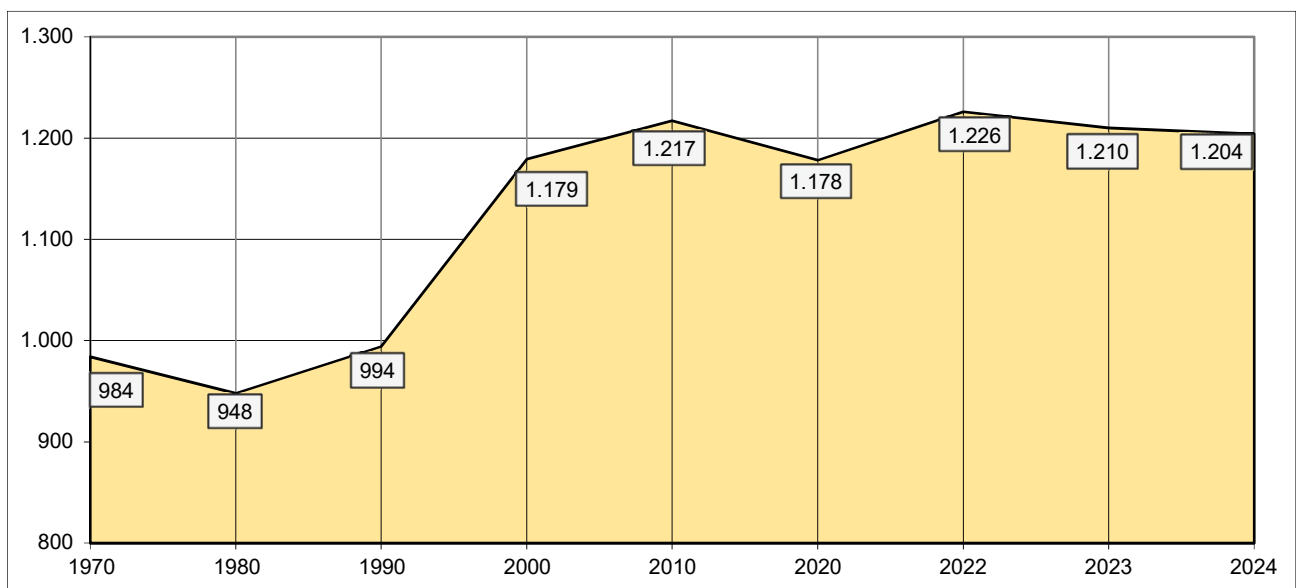
Die Daten der tatsächlichen Flächennutzung werden auf der Grundlage des automatisierten Liegenschaftsbuches gemarkungsweise von der Vermessungs- und Katasterverwaltung zusammengestellt und im Statistischen Landesamt für die Flächenerhebung aufbereitet. Die Darstellungen entsprechen den Nutzungsverhältnissen am 31. Dezember 2022.



### 2.2 Entwicklung der Einwohnerzahl (Stichtag 30.06.)

Gemeinde	1970	1980	1990	2000	2010	2020	2022	2023	2024
Girod	984	948	994	1.179	1.217	1.178	1.226	1.210	1.204

Zugrunde liegen die Einwohnerzahlen zum 30. Juni jeden Jahres (Stichtag). Es handelt sich um die Personen mit Hauptwohnung im Ortsgemeindebereich.



### 3 Überblick über die Entwicklung der Haushaltswirtschaft

#### 3.1 Reform des kommunalen Haushaltsrechts

Seit 2009 werden die Grundzüge des doppelhaushaltlichen Haushalts- und Rechnungswesens berücksichtigt:

Der Haushaltsplan als zentrales Steuerungsinstrument besteht aus

- dem Ergebnishaushalt, in dem die Erträge und Aufwendungen erfasst und nachgewiesen werden,
- dem Finanzhaushalt, in dem die Einzahlungen und Auszahlungen, insbesondere auch für Investitionen und die Kreditaufnahme und –tilgung dargestellt und nachgewiesen werden,
- den Teilhaushalten,
- dem Stellenplan und
- weiteren Anlagen.

Grundsätzlich sind im Haushaltsplan neben dem Planansatz für das neue Haushaltsjahr die Ergebnisse des Vorjahres und die Ansätze des Vorjahres abzubilden. Weiterhin wird auch eine Prognose für die drei nachfolgenden Haushaltsjahre dargestellt. Dem Leser erschließt sich somit die Entwicklung der Erträge und Aufwendungen.

Mit Hilfe der Software "IKVS" (Interkommunales Vergleichs-System) werden im Vorbericht die Ergebnisse der Vorjahre sowie die aktuellen Planansätze mit dem Zentralwert (Median) anderer Ortsgemeinden in Rheinland-Pfalz (1.000 - 2.000 Einwohner), welche dem Vergleichs-System angeschlossen sind, zum Vergleich in Form von Schaubildern zur Verfügung gestellt.

#### 3.2 Übersicht über die Haushaltslage

##### 3.2.1 Festsetzung der Hebesätze - Grundlagen und Auswirkungen

Die Realsteuerhebesätze der Ortsgemeinde Girod orientieren sich an den im Landesfinanzausgleichsgesetz festgesetzten Nivellierungssätzen zur Ermittlung der Steuerkraftmesszahlen zur Errechnung der Umlagegrundlagen für den kommunalen Finanzausgleich. Somit ist sichergestellt, dass die Ortsgemeinde auch nur auf tatsächlich zufließende Steuer-Ist-Einnahmen auch Umlagen zahlt.

Lägen die Realsteuerhebesätze unter den Nivellierungssätzen würden der Ortsgemeinde fiktive Ist-Einnahmen zugerechnet, die tatsächlich nicht bestehen, mit der Konsequenz, dass Umlagen auf tatsächlich nicht vorhandene Einnahmen zu entrichten wären.

Setzt die Ortsgemeinde die Hebesätze oberhalb der Nivellierungssätze an, würden die Ist-Einnahmen für die Berechnung der Steuerkraft nach unten korrigiert, mit der Folge, dass ein Teil der Einnahmen bei der Berechnung des kommunalen Finanzausgleichs keine Berücksichtigung findet, also der bei der Ortsgemeinde verbleibende Steueranteil erhöht würde.

Die Entwicklung der Hebesätze wird nachfolgend dargestellt:

	2019	2020	2021	2022	2023	2024	2025
Hebesatz Grundsteuer A	300	300	300	300	345	345	<b>345</b>
Hebesatz Grundsteuer B	365	365	365	365	465	465	<b>465</b>
Hebesatz Gewerbesteuer	365	365	365	365	380	380	<b>380</b>

### 3.2.2 Ergebnishaushalt - Langfristige Betrachtung

Im Ergebnishaushalt erfolgt die periodengenaue Darstellung des gesamten Ressourcenaufkommens und Ressourcenverbrauchs. Er hat die Aufgabe, über die Art, die Höhe und die Quellen der Erträge und Aufwendungen zu informieren und weist den sich daraus ergebenden Überschuss oder Fehlbetrag aus.

Die nachfolgende Tabelle zeigt die Entwicklung des Ergebnishaushalts:

	2019	2020	2021	2022	2023	2024	2025
E8 - Laufende Erträge aus Verwaltungstätigkeit	2.371.883	2.347.911	2.034.027	2.185.261	2.560.363	2.191.750	2.255.800
E15 - Laufende Aufwendungen aus Verwaltungstätigkeit	2.203.578	2.181.999	1.992.089	2.176.462	2.420.998	2.469.500	2.515.500
<b>E16 - Laufendes Ergebnis aus Verwaltungstätigkeit</b>	<b>168.305</b>	<b>165.912</b>	<b>41.938</b>	<b>8.799</b>	<b>139.365</b>	<b>-277.750</b>	<b>-259.700</b>
E17 - Zins- und sonstige Finanzerträge	3.780	3.778	3.821	-766	4.799	16.250	5.200
E18 - Zinsen und sonstige Finanzaufwendungen	88	92	279	131	139	500	500
<b>E19 - Saldo der Zins- und sonstigen Finanzerträge und -aufwendungen</b>	<b>3.692</b>	<b>3.686</b>	<b>3.542</b>	<b>-897</b>	<b>4.660</b>	<b>15.750</b>	<b>4.700</b>
<b>E20 - Ordentliches Ergebnis</b>	<b>171.997</b>	<b>169.598</b>	<b>45.480</b>	<b>7.902</b>	<b>144.025</b>	<b>-262.000</b>	<b>-255.000</b>
<b>E23 - Jahresergebnis</b>	<b>171.997</b>	<b>169.598</b>	<b>45.480</b>	<b>7.902</b>	<b>144.025</b>	<b>-262.000</b>	<b>-255.000</b>

### 3.3 Bilanz - Entwicklung von Vermögen und Schulden

Die Ergebnisse von Ergebnishaushalt und Finanzhaushalt haben Einfluss auf die kommunale Bilanz. Da eine Plan-Bilanz haushaltsrechtlich nicht vorgesehen ist, werden nachfolgend die Bilanzpositionen der vier zuletzt geprüften und festgestellten Jahresabschlüsse dargestellt.

Die Tabelle zeigt das Bilanzvolumen (Aktiva), also das kommunale Vermögen, sowie deren Finanzierung (Passiva). Das Eigenkapital wird zudem in seiner Zusammensetzung dargestellt, weil die Entwicklung der Rücklagen für die Frage der Haushaltssicherung relevant ist.

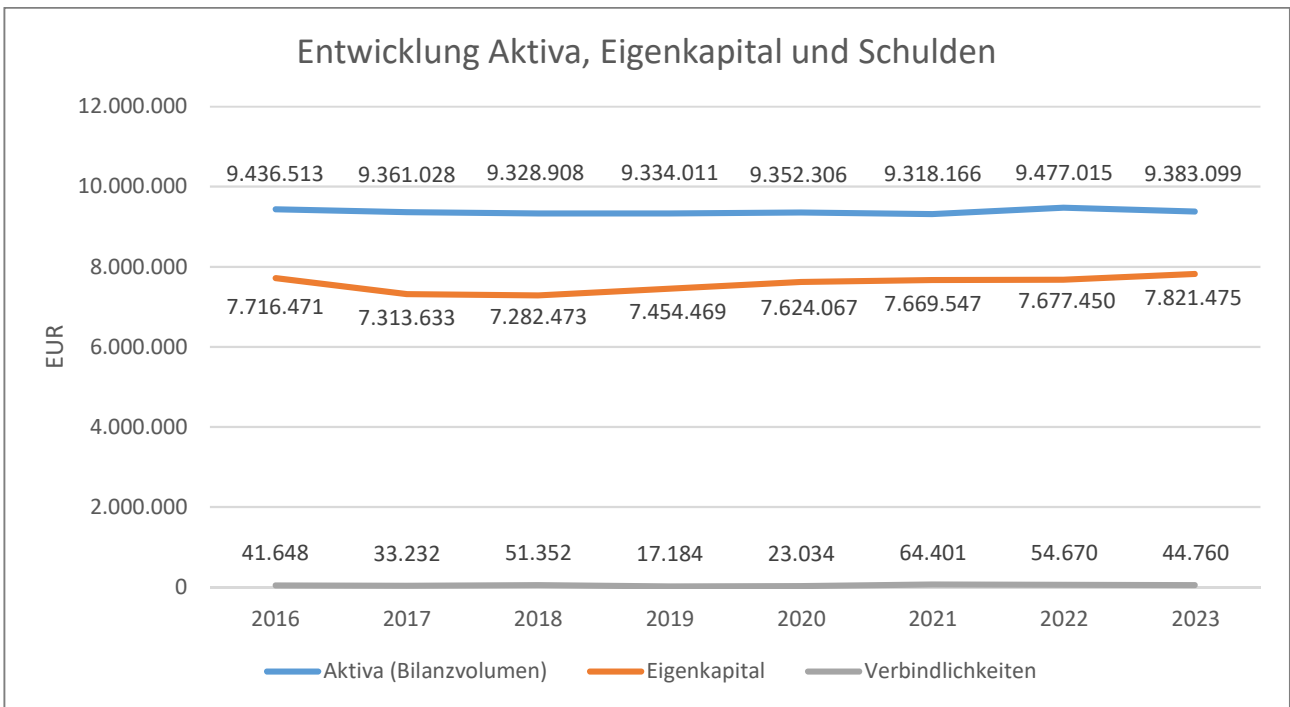
<b>AKTIVA - Bilanzpositionen / Euro</b>	<b>2020</b>	<b>2021</b>	<b>2022</b>	<b>2023</b>
<b>1 - Anlagevermögen</b>	<b>7.551.150,07</b>	<b>7.310.134,46</b>	<b>7.289.653,99</b>	<b>7.249.362,24</b>
<b>1.1 - Immaterielle Vermögensgegenstände</b>	<b>248.848,00</b>	<b>233.565,00</b>	<b>218.328,00</b>	<b>210.475,00</b>
1.1.1 - Gewerbliche Schutzrechte und ähnliche Rechte und Werte sowie Lizenzen an solchen Rechten und Werten	1,00	1,00	1,00	1,00
1.1.2 - Geleistete Zuwendungen	54.492,00	52.515,00	50.584,00	56.037,00
1.1.3 - Gezahlte Investitionszuschüsse	194.355,00	181.049,00	167.743,00	154.437,00
1.1.4 - Geschäfts- oder Firmenwert	0,00	0,00	0,00	0,00
1.1.5 - Anzahlungen auf immaterielle Vermögensgegenstände	0,00	0,00	0,00	0,00
<b>1.2 - Sachanlagen</b>	<b>7.302.302,07</b>	<b>7.076.569,46</b>	<b>7.071.325,99</b>	<b>7.038.887,24</b>
1.2.1 - Wald, Forsten	1.404.956,12	1.362.346,11	1.362.346,11	1.362.346,11
1.2.2 - Sonstige unbebaute Grundstücke und grundstücksgleiche Rechte	976.155,78	975.911,78	975.667,78	975.423,78
1.2.3 - Bebaute Grundstücke und grundstücksgleiche Rechte	1.332.079,88	1.306.398,88	1.280.845,88	1.255.292,88
1.2.4 - Infrastrukturvermögen	2.543.023,29	2.396.292,29	2.251.757,29	2.112.897,29
1.2.5 - Bauten auf fremdem Grund und Boden	646.825,00	635.271,00	623.717,00	612.163,00
1.2.6 - Kunstgegenstände, Denkmäler	803,00	664,00	525,00	386,00
1.2.7 - Maschinen, technische Anlagen, Fahrzeuge	14.385,00	15.009,00	11.992,00	10.003,00
1.2.8 - Betriebs- und Geschäftsausstattung	69.347,00	67.689,00	62.821,00	49.245,00
1.2.9 - Pflanzen und Tiere	1.612,00	1.464,00	1.316,00	1.168,00
1.2.10 - Geleistete Anzahlungen, Anlagen im Bau	313.115,00	315.523,40	500.337,93	659.962,18
<b>1.3 - Finanzanlagen</b>	<b>0,00</b>	<b>0,00</b>	<b>0,00</b>	<b>0,00</b>
1.3.1 - Anteile an verbundenen Unternehmen	0,00	0,00	0,00	0,00
1.3.2 - Ausleihungen an verbundenen Unternehmen	0,00	0,00	0,00	0,00
1.3.3 - Beteiligungen	0,00	0,00	0,00	0,00
1.3.4 - Ausleihungen an Unternehmen mit denen ein Beteiligungsverhältnis besteht	0,00	0,00	0,00	0,00
1.3.5 - Sondervermögen, Zweckverbände, Anstalten des öffentlichen Rechts, rechtsfähige kommunale Stiftungen	0,00	0,00	0,00	0,00
1.3.6 - Ausleihungen an Sondervermögen, Zweckverbände, Anstalten des öffentlichen Rechts, rechtsfähige kommunale Stiftungen	0,00	0,00	0,00	0,00
1.3.7 - Sonstige Wertpapiere des Anlagevermögens	0,00	0,00	0,00	0,00
1.3.8 - Sonstige Ausleihungen	0,00	0,00	0,00	0,00
<b>2 - Umlaufvermögen</b>	<b>1.799.600,71</b>	<b>2.006.932,19</b>	<b>2.186.261,00</b>	<b>2.132.501,51</b>
<b>2.1 - Vorräte</b>	<b>0,00</b>	<b>0,00</b>	<b>0,00</b>	<b>0,00</b>
2.1.1 - Roh-, Hilfs- und Betriebsstoffe	0,00	0,00	0,00	0,00
2.1.2 - Unfertige Erzeugnisse, unfertige Leistungen	0,00	0,00	0,00	0,00
2.1.3 - Fertige Erzeugnisse, fertige Leistungen und Waren	0,00	0,00	0,00	0,00
2.1.4 - Geleistete Anzahlungen auf Vorräte	0,00	0,00	0,00	0,00
<b>2.2 - Forderungen und sonstige Vermögensgegenstände</b>	<b>1.799.600,71</b>	<b>2.006.932,19</b>	<b>2.186.261,00</b>	<b>2.132.501,51</b>
2.2.1 - Öffentlich-rechtliche Forderungen, Forderungen aus Transferleistungen	16.637,30	144.311,12	88.064,70	108.048,07
2.2.2 - Privatrechtliche Forderungen aus Lieferungen und Leistungen	37.835,84	37.349,80	38.281,45	37.460,84
2.2.3 - Forderungen gegen verbundene Unternehmen	0,00	6.073,95	18.048,51	9.498,22
2.2.4 - Forderungen gegen Unternehmen, mit denen ein Beteiligungsverhältnis besteht	0,00	0,00	0,00	0,00

<b>AKTIVA - Bilanzpositionen / Euro</b>	<b>2020</b>	<b>2021</b>	<b>2022</b>	<b>2023</b>
2.2.5 - Forderungen gegen Sondervermögen, Zweckverbände, Anstalten des öffentlichen Rechts, rechtsfähige kommunale Stiftungen	0,00	0,00	0,00	0,00
2.2.6 - Forderungen gegen den sonstigen öffentlichen Bereich	1.708.832,15	1.816.783,07	2.041.123,14	1.977.494,38
2.2.7 - Sonstige Vermögensgegenstände	36.295,42	2.414,25	743,20	0,00
<b>2.3 - Wertpapiere des Umlaufvermögens</b>	<b>0,00</b>	<b>0,00</b>	<b>0,00</b>	<b>0,00</b>
2.3.1 - Anteile an verbundenen Unternehmen	0,00	0,00	0,00	0,00
2.3.2 - Sonstige Wertpapiere des Umlaufvermögens	0,00	0,00	0,00	0,00
<b>2.4 - Kassenbestand, Bundesbankguthaben, Guthaben bei der Europäischen Zentralbank, Guthaben bei Kreditinstituten und Schecks</b>	<b>0,00</b>	<b>0,00</b>	<b>0,00</b>	<b>0,00</b>
<b>3 - Ausgleichsposten für latente Steuern</b>	<b>--</b>	<b>--</b>	<b>--</b>	<b>--</b>
<b>4 - Rechnungsabgrenzungsposten</b>	<b>1.555,02</b>	<b>1.099,04</b>	<b>1.099,66</b>	<b>1.235,42</b>
4.1 - Disagio	0,00	0,00	0,00	0,00
4.2 - Sonstige Rechnungsabgrenzungsposten	1.555,02	1.099,04	1.099,66	1.235,42
<b>5 - Nicht durch Eigenkapital gedeckter Fehlbetrag</b>	<b>0,00</b>	<b>0,00</b>	<b>0,00</b>	<b>0,00</b>
<b>Summe Aktiva</b>	<b>9.352.305,80</b>	<b>9.318.165,69</b>	<b>9.477.014,65</b>	<b>9.383.099,17</b>

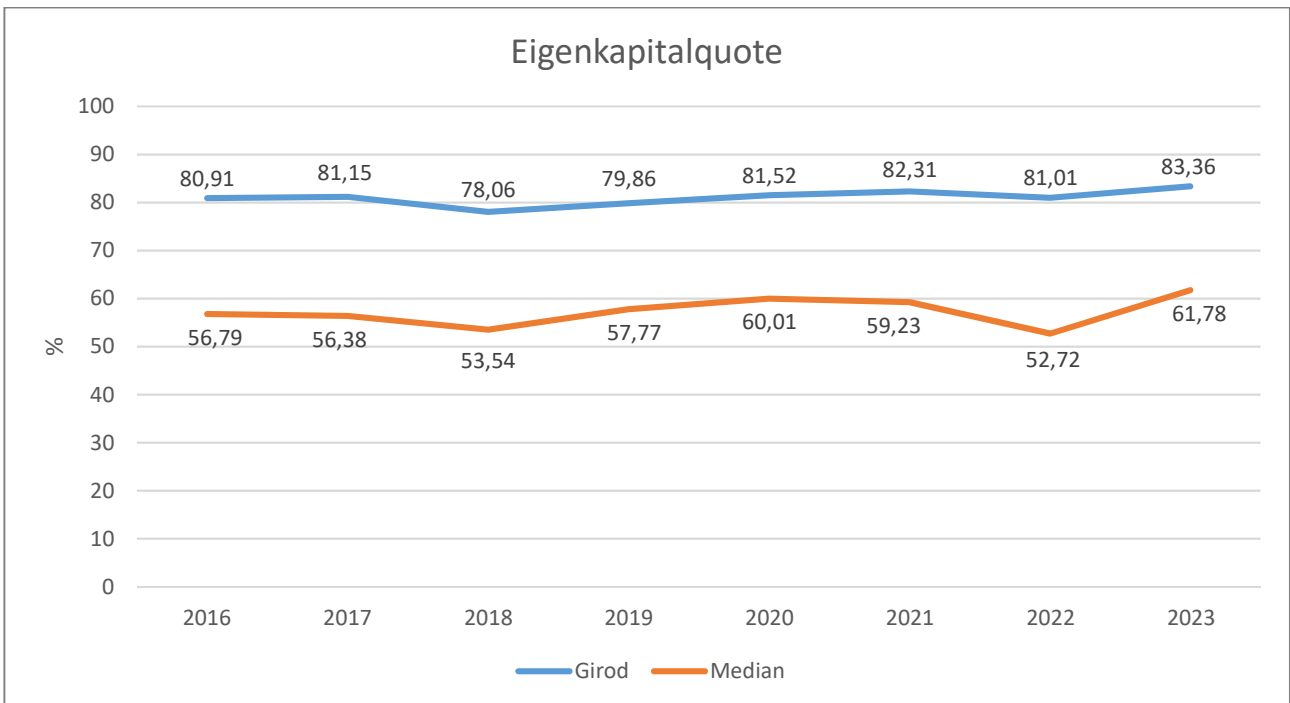


<b>PASSIVA - Bilanzpositionen / Euro</b>	<b>2020</b>	<b>2021</b>	<b>2022</b>	<b>2023</b>
<b>1 - Eigenkapital</b>	<b>7.624.067,22</b>	<b>7.669.547,45</b>	<b>7.677.449,92</b>	<b>7.821.475,42</b>
1.1 - Kapitalrücklage	7.454.469,31	7.624.067,22	7.669.547,45	7.677.449,92
1.2 - Sonstige Rücklagen	0,00	0,00	0,00	0,00
1.3 - Jahresüberschuss / Jahresfehlbetrag	169.597,91	45.480,23	7.902,47	144.025,50
1.4 - Nicht durch Eigenkapital gedeckter Fehlbetrag	0,00	0,00	0,00	0,00
<b>2 - Sonderposten</b>	<b>1.617.081,77</b>	<b>1.497.129,66</b>	<b>1.655.609,55</b>	<b>1.406.247,40</b>
2.1 - Sonderposten für Belastungen aus dem kommunalen Finanzausgleich	10.000,00	0,00	184.000,00	85.000,00
<b>2.2 - Sonderposten zum Anlagevermögen</b>	<b>1.574.506,40</b>	<b>1.461.737,40</b>	<b>1.432.479,40</b>	<b>1.321.247,40</b>
2.2.1 - Sonderposten aus Zuwendungen	694.164,40	674.724,40	738.796,40	720.891,40
2.2.2 - Sonderposten aus Beiträgen und ähnlichen Entgelten	880.342,00	787.013,00	693.683,00	600.356,00
2.2.3 - Sonderposten aus Anzahlungen für Anlagevermögen	0,00	0,00	0,00	0,00
2.3 - Sonderposten für den Gebührenaussgleich	0,00	0,00	0,00	0,00
2.4 - Sonderposten mit Rücklageanteil	0,00	0,00	0,00	0,00
2.5 - Sonderposten aus Grabnutzungsentgelten	32.575,37	35.392,26	39.130,15	0,00
2.6 - Sonderposten aus Anzahlungen für Grabnutzungsentgelte	0,00	0,00	0,00	0,00
2.7 - Sonstige Sonderposten	0,00	0,00	0,00	0,00
<b>3 - Rückstellungen</b>	<b>88.123,10</b>	<b>87.087,66</b>	<b>89.285,67</b>	<b>110.616,10</b>
3.1 - Rückstellungen für Pensionen u. ähnliche Verpflicht.	69.727,00	72.330,00	75.375,00	74.833,00
3.2 - Steuerrückstellungen	0,00	0,00	0,00	0,00
3.3 - Rückstellungen für latente Steuern	0,00	0,00	0,00	0,00
3.4 - Sonstige Rückstellungen	18.396,10	14.757,66	13.910,67	35.783,10
<b>4 - Verbindlichkeiten</b>	<b>23.033,71</b>	<b>64.400,92</b>	<b>54.669,51</b>	<b>44.760,25</b>
4.1 - Anleihen	0,00	0,00	0,00	0,00
4.2 - Verbindlichkeiten aus Kreditaufnahmen	0,00	0,00	0,00	0,00
4.2.1 - Verbindlichkeiten aus Kreditaufnahmen für Investitionen	0,00	0,00	0,00	0,00
4.2.2 - Verbindlichkeiten aus Kreditaufnahmen zur Liquiditätssicherung	0,00	0,00	0,00	0,00
4.3 - Verbindlichkeiten aus Vorgängen, die Kreditaufnahmen wirtschaftlich gleichkommen	0,00	0,00	0,00	0,00
4.4 - Erhaltene Anzahlungen auf Bestellungen	0,00	0,00	0,00	0,00
4.5 - Verbindlichkeiten aus Lieferungen und Leistungen, erhaltene Anzahlungen	8.669,79	49.785,80	28.062,14	25.779,78
4.6 - Verbindlichkeiten aus Transferleistungen	0,00	0,00	10.500,00	0,00
4.7 - Verbindlichkeiten gegenü. verbundenen Unternehmen	0,00	0,00	0,00	1.913,84
4.8 - Verbindlichkeiten gegenüber Unternehmen, mit denen ein Beteiligungsverhältnis besteht	0,00	0,00	0,00	0,00
4.9 - Verbindlichkeiten gegenüber Sondervermögen, Zweckverbänden, Anstalten des öffentlichen Rechts, rechtsfähige kommunalen Stiftungen	0,00	0,00	0,00	0,00
4.10 - Verbindlichkeiten gegenüber dem sonstigen öffentlichen Bereich	11.743,51	14.589,12	15.586,37	17.066,63
4.11 - Sonstige Verbindlichkeiten	2.620,41	26,00	521,00	0,00
<b>5 - Rechnungsabgrenzung</b>	<b>0,00</b>	<b>0,00</b>	<b>0,00</b>	<b>0,00</b>
<b>Summe Passiva</b>	<b>9.352.305,80</b>	<b>9.318.165,69</b>	<b>9.477.014,65</b>	<b>9.383.099,17</b>

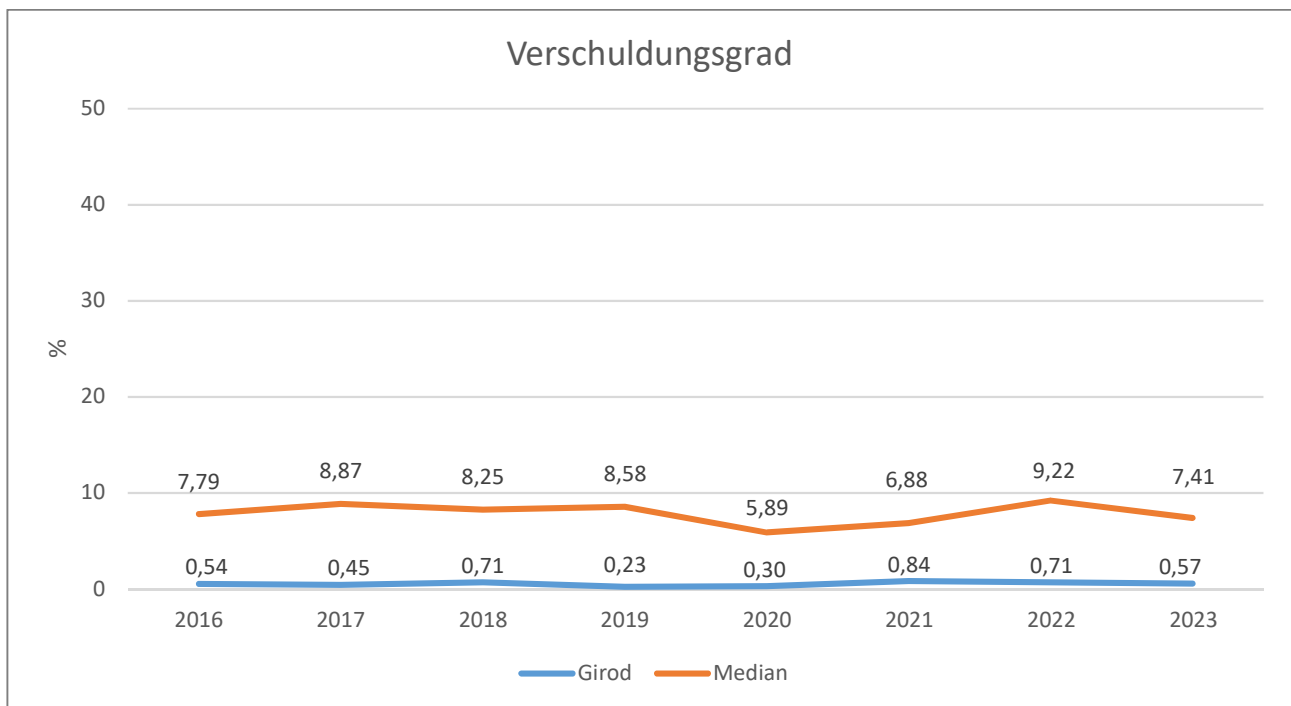
Die Grafik zeigt die langfristige Entwicklung des kommunalen Vermögens (Aktiva) sowie dessen Finanzierung über die wesentlichen Positionen Eigenkapital und Verbindlichkeiten.



Um die Eigenkapitalausstattung beurteilen zu können, bietet sich die Betrachtung der Eigenkapitalquote an. Sie zeigt den prozentualen Anteil des Eigenkapitals am Bilanzvolumen.



Der Verschuldungsgrad bildet die Verbindlichkeiten in Prozent vom Eigenkapital ab. Bei einem Verschuldungsgrad von über 100 % sind die Verbindlichkeiten höher als das bilanzielle Eigenkapital.



### 3.4 Sonstige allgemeine Entwicklungen

Die Einschätzung der weiteren Bevölkerungsentwicklung sowie der sonstigen Entwicklungen in den Bereichen Wirtschaft und Arbeitsmarkt ist Grundlage für jede Art von strategischer Planung in Kommunalverwaltungen. Bedingt durch den allgemeinen demografischen Trend haben die meisten deutschen Kommunen einen Bevölkerungsrückgang sowie eine zunehmend alternde Bevölkerung zu verzeichnen. Dies erfordert für die Zukunft eine Anpassung der kommunalen Angebote für Kinder und Jugendliche sowie Senioren. Die Entwicklung der Bevölkerung nach Anzahl und Altersaufbau ist nur bedingt kommunal beeinflussbar. Der gesamtgesellschaftliche Trend zu einer schrumpfenden und immer älter werdenden Gesamtbevölkerung ist heute unumkehrbar, wobei die örtlichen Ausprägungen durchaus stark variieren können. Die Anzahl derer, die durch Erwerbseinkommen Sozialversicherungsbeiträge und Steuern erwirtschaften, wird langfristig schrumpfen; der Anteil derer, die auf staatliche Transferleistungen (z. B. Grundsicherung im Alter) angewiesen sind, wird steigen. Dies wird unweigerlich zu einer weiteren Belastung der staatlichen und kommunalen Finanzsysteme führen. Die zentrale Frage der örtlichen Politik ist daher nicht, ob der Prozess aufgehalten werden kann. Vielmehr geht es um den hierdurch entstehenden Anpassungs- und Gestaltungsbedarf, d. h. wann und in welchem Maße eine quantitative und inhaltliche Neuausrichtung der kommunalen Dienstleistungspalette erfolgen muss. Der Bericht soll eine Orientierung darüber ermöglichen, wie die örtliche Situation mit Blick auf folgende Kriterien einzuschätzen ist:

- Einwohnerentwicklung im Zeitverlauf
- örtliche Entwicklung von Wirtschaft und Arbeitsmarkt

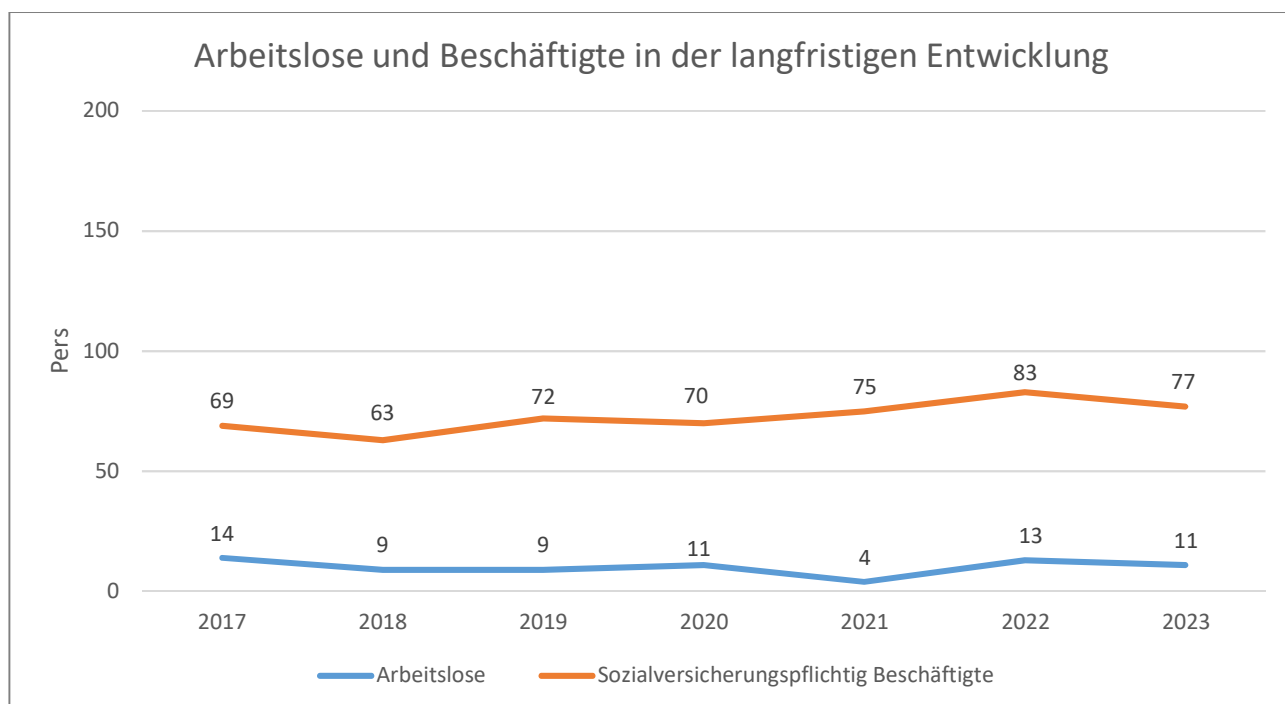
### 3.4.1 Bevölkerung

Im Folgenden wird die Entwicklung der Einwohnerzahl insgesamt sowie bestimmter Altersgruppen abgebildet, deren Entwicklung besonderen Einfluss auf die kommunale Infrastruktur in den Bereichen Kindertagesstätten und Schulen haben:

	2019	2020	2021	2022	2023
Einwohner zum 31.12.	1.173	1.207	1.206	1.208	1.196
Senioren	223	219	231	240	246
Einwohner 46 - 65	422	436	417	415	393
Einwohner 18 - 45	344	357	351	342	350
Kinder und Jugendliche 11 - 17	75	74	71	74	73
Kinder 7 - 10	40	37	48	54	54
Kinder 3 - 6	42	50	48	44	47
Kinder 0 - 2	27	34	40	39	33

### 3.4.2 Wirtschaft und Arbeitsmarkt

Nachfolgend wird tabellarisch die Entwicklung der wichtigsten Indikatoren wie die Zahl der Arbeitslosen und die Zahl der sozialversicherungspflichtig Beschäftigten vor Ort angezeigt. Die Daten entstammen aus den Statistiken der Bundesagentur für Arbeit.



## 4 Erträge des Ergebnishaushalts

Die Entwicklung der einzelnen Ertragsarten in der mittelfristigen Finanzplanung wird in nachfolgender Tabelle dargestellt. Auf Basis der derzeit vorliegenden Planungsgrundlagen (Haushaltsrundschreiben des Landes vom Dezember 2024, regionalisierte Steuerschätzung vom November 2024 sowie Mittelanmeldungen zur Haushalts- und Finanzplanung 2025) ergibt sich die folgende Einschätzung:

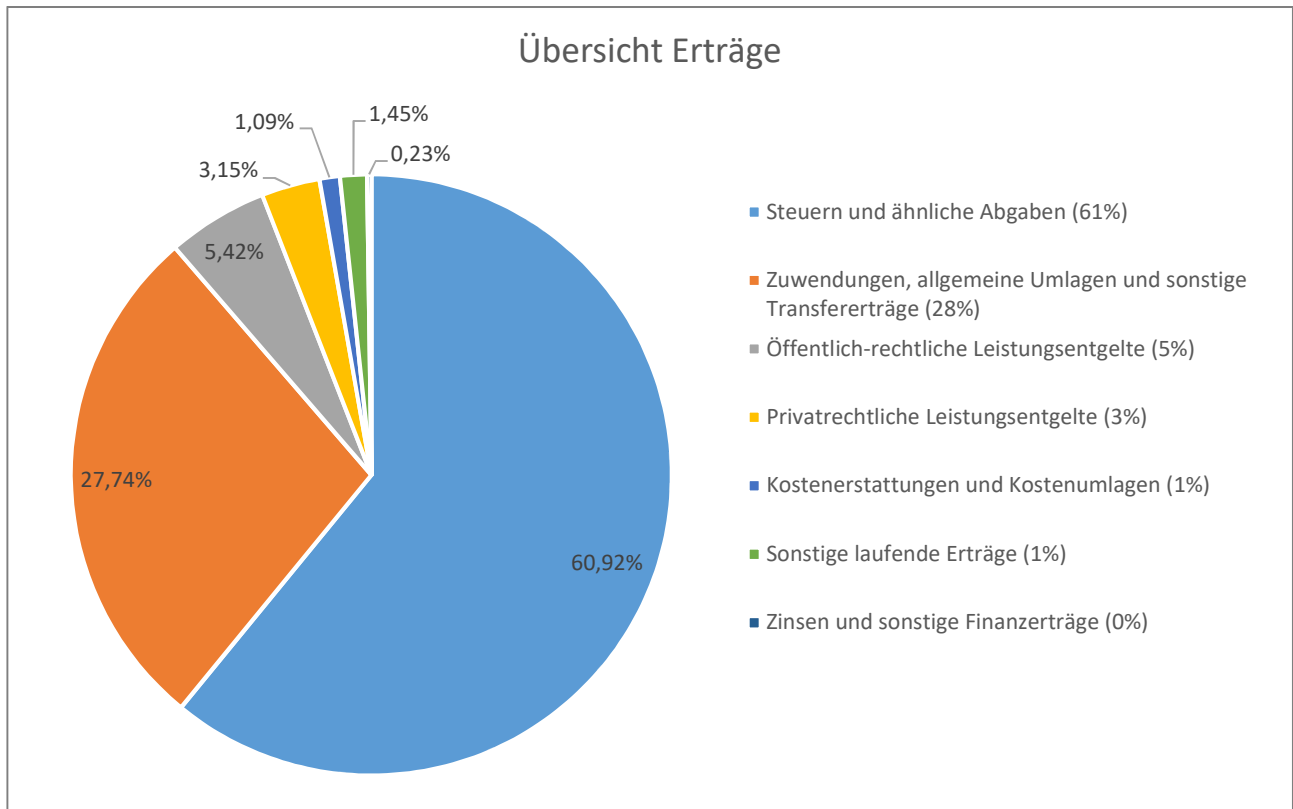
	Ergebnis 2023	Plan 2024	Plan 2025	Plan 2026	Plan 2027	Plan 2028
E1 - Steuern und ähnliche Abgaben	1.399.189	1.327.500	1.377.300	1.438.150	1.493.040	1.549.490
E2 - Zuwendungen, allgemeine Umlagen und sonstige Transfererträge	565.625	622.331	627.300	647.900	656.850	673.100
E4 - Öffentlich-rechtliche Leistungsentgelte	154.435	119.200	122.500	123.400	119.950	46.200
E5 - Privatrechtliche Leistungsentgelte	139.240	74.344	71.254	72.254	72.254	72.254
E6 - Kostenerstattungen und Kostenumlagen	80.938	19.750	24.700	25.700	25.700	25.700
E7 - Sonstige laufende Erträge	220.937	28.625	32.746	33.296	34.606	34.956
<b>E8 - Laufende Erträge aus Verwaltungstätigkeit</b>	<b>2.560.364</b>	<b>2.191.750</b>	<b>2.255.800</b>	<b>2.340.700</b>	<b>2.402.400</b>	<b>2.401.700</b>
E17 - Zinsen und sonstige Finanzerträge	4.799	16.250	5.200	5.300	5.600	5.300
<b>Gesamtertrag</b>	<b>2.565.162</b>	<b>2.208.000</b>	<b>2.261.000</b>	<b>2.346.000</b>	<b>2.408.000</b>	<b>2.407.000</b>

Die Summe der Erträge des Ergebnishaushalts von zusammen 2.261.000 Euro (Posten E 8 + E 17) erhöht sich gegenüber dem Vorjahr um 53.000 Euro. Dies entspricht einem Anstieg von 2,4 %.

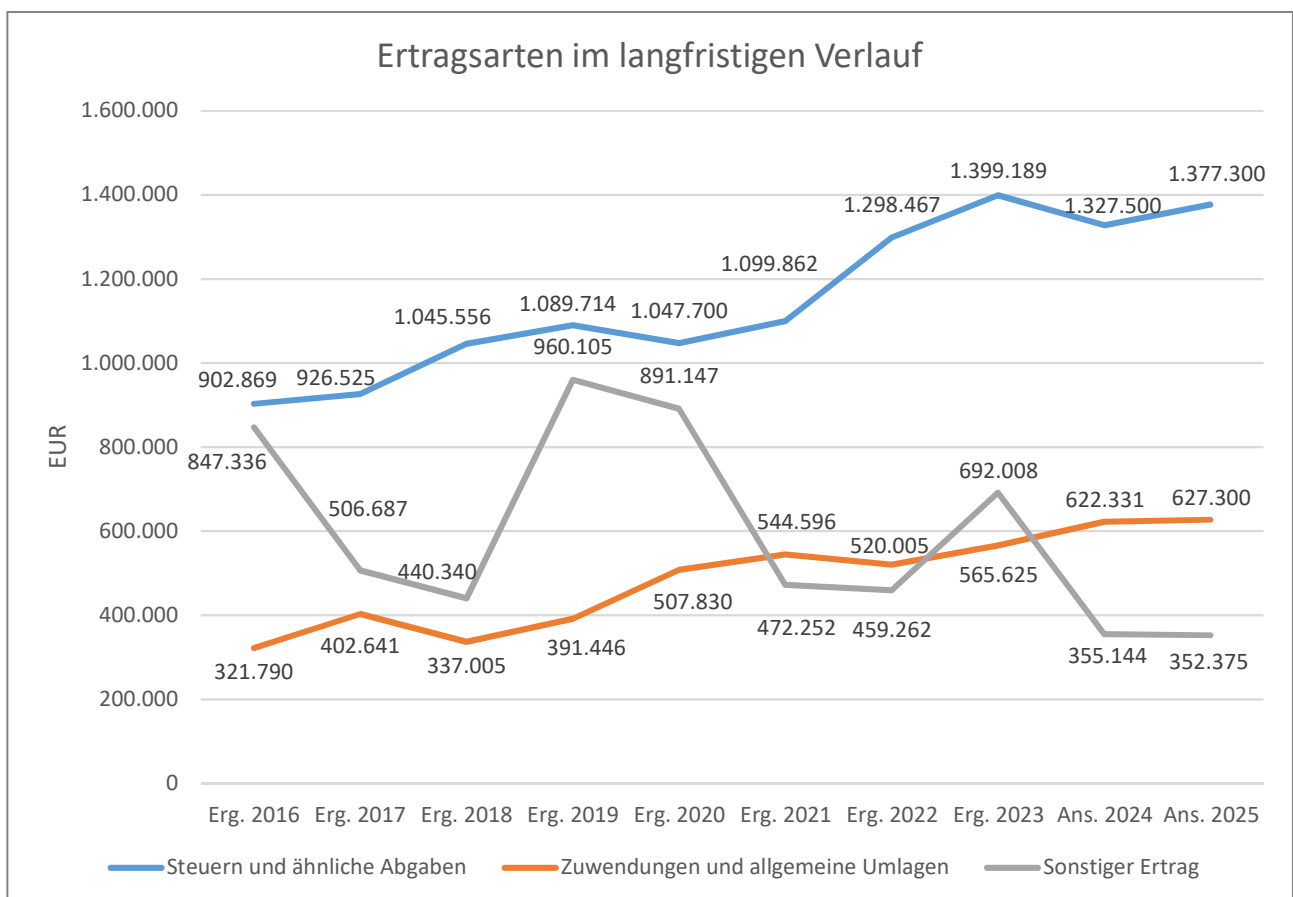
Die Veränderungen bei den einzelnen Ertragsarten stellen sich im Detail wie folgt dar:

	Plan 2024	Plan 2025	Abw. abs.
E1 - Steuern und ähnliche Abgaben	1.327.500	1.377.300	49.800 ↗
E2 - Zuwendungen, allgemeine Umlagen und sonstige Transfererträge	622.331	627.300	4.969 →
E4 - Öffentlich-rechtliche Leistungsentgelte	119.200	122.500	3.300 ↗
E5 - Privatrechtliche Leistungsentgelte	74.344	71.254	-3.090 ↘
E6 - Kostenerstattungen und Kostenumlagen	19.750	24.700	4.950 ↗
E7 - Sonstige laufende Erträge	28.625	32.746	4.121 ↗
<b>E8 - Laufende Erträge aus Verwaltungstätigkeit</b>	<b>2.191.750</b>	<b>2.255.800</b>	<b>64.050 ↗</b>
E17 - Zinsen und sonstige Finanzerträge	16.250	5.200	-11.050 ↘
<b>Gesamtertrag</b>	<b>2.208.000</b>	<b>2.261.000</b>	<b>53.000 ↗</b>

Die Zusammensetzung nach den einzelnen Ertragsarten ergibt folgendes Bild:



Die wichtigsten Ertragsarten in der langfristigen Entwicklung stellen sich wie folgt dar:



## 4.1 Steuern (E 1)

Die nachfolgende Tabelle zeigt die Entwicklung der einzelnen Steuerarten:

	<b>Ergebnis 2023</b>	<b>Plan 2024</b>	<b>Plan 2025</b>	<b>Plan 2026</b>	<b>Plan 2027</b>	<b>Plan 2028</b>
Grundsteuer A	4.045	4.000	3.700	3.700	3.700	3.700
Grundsteuer B	148.473	148.600	153.700	155.700	157.720	159.770
Gewerbesteuer	454.848	345.000	364.000	382.000	394.000	406.000
Anteil Einkommenssteuer	694.170	728.800	750.500	790.280	830.580	870.450
Anteil Umsatzsteuer	17.248	21.100	21.000	21.500	21.910	22.390
Hundesteuer	3.615	3.600	3.200	3.200	3.200	3.200
Ausgleichsleistungen	76.791	76.400	81.200	81.770	81.930	83.980
<b>Summe</b>	<b>1.399.189</b>	<b>1.327.500</b>	<b>1.377.300</b>	<b>1.438.150</b>	<b>1.493.040</b>	<b>1.549.490</b>

Das geplante Steueraufkommen im Jahr 2025 erhöht sich insgesamt um 49.800 Euro auf 1.377.300 Euro. Die Veränderungen werden nachfolgend erläutert:

Die Hebesätze für die Berechnung der Grundsteuer A und B sowie der Gewerbesteuer bleiben gegenüber dem Vorjahr unverändert. Die Grundsteuer A bleibt mit 3.700 Euro annähernd auf Vorjahresniveau (-300 Euro). Die Erträge aus der Grundsteuer B steigen gegenüber dem Vorjahr um 5.100 Euro auf 153.700 Euro.

Bei der Gewerbesteuer wird mit einem höheren Aufkommen (364.000 Euro / +19.000 Euro) gerechnet. Als Berechnungsgrundlage dient die Jahreshauptveranlagung.

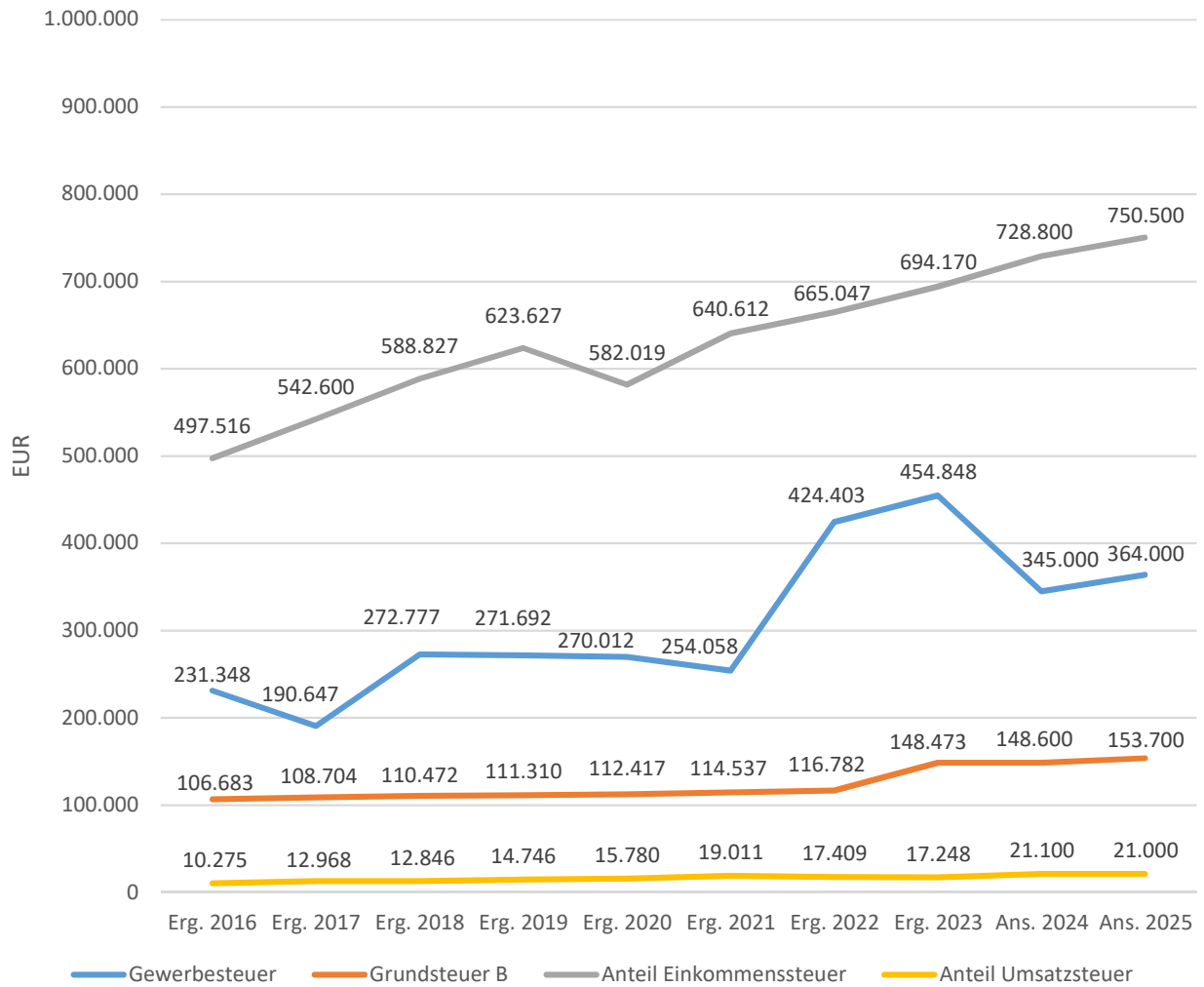
Beim Einkommensteueranteil wird ein Anstieg basierend auf der Steuerschätzung vom November 2024 erwartet (750.500 Euro / +21.700 Euro).

Die Gemeindeanteile an der Umsatzsteuer reduzieren sich leicht gegenüber dem Vorjahr (21.000 Euro / -100 Euro). Ausgleichsleistungen gemäß § 28 LFAG werden in Höhe von 81.200 (+4.800 Euro) erwartet.

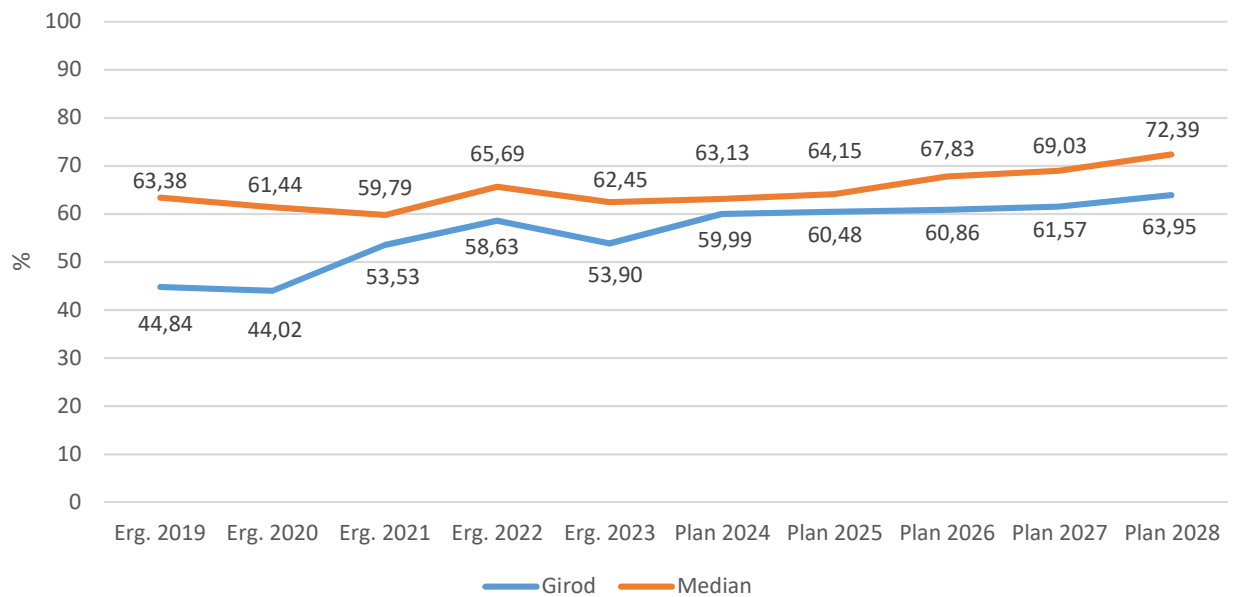
Bei der Hundesteuer wird aufgrund der Vorjahresergebnisse und der Jahreshauptveranlagung mit einem leicht sinkenden Aufkommen kalkuliert (3.200 Euro / -400 Euro).

Die nachfolgende Grafik zeigt die ertragsstärksten Steuerarten in der langfristigen Entwicklung:

## Die wichtigsten Steuerarten in der Langfristentwicklung

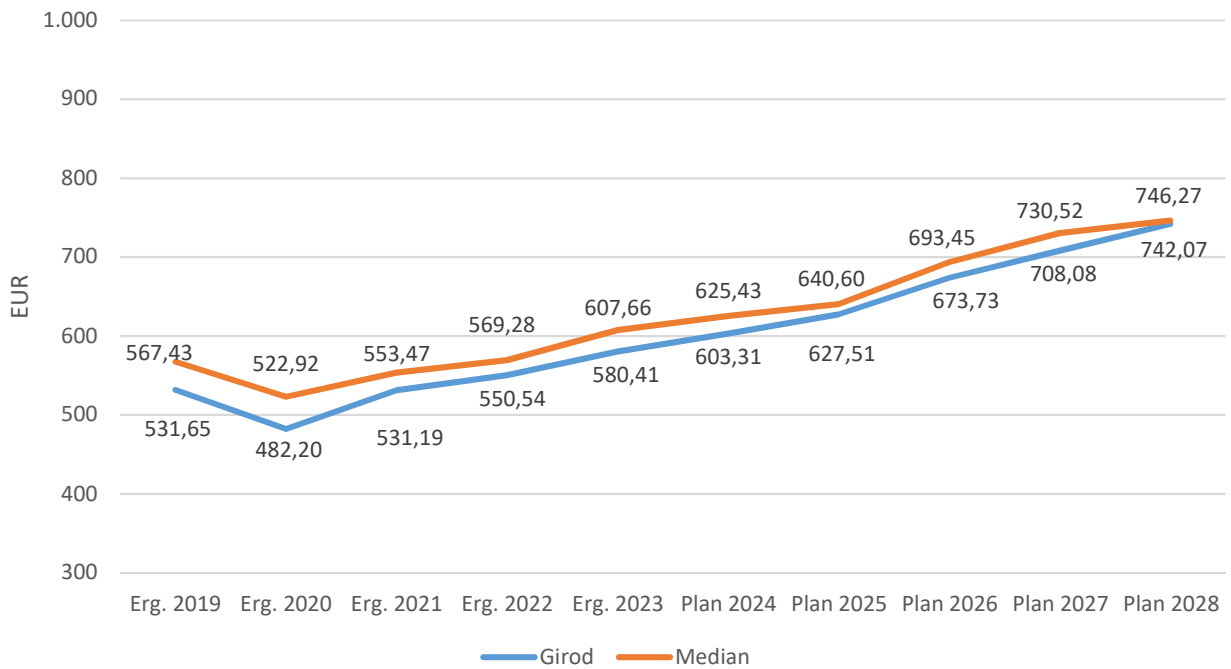


## Steuerquote

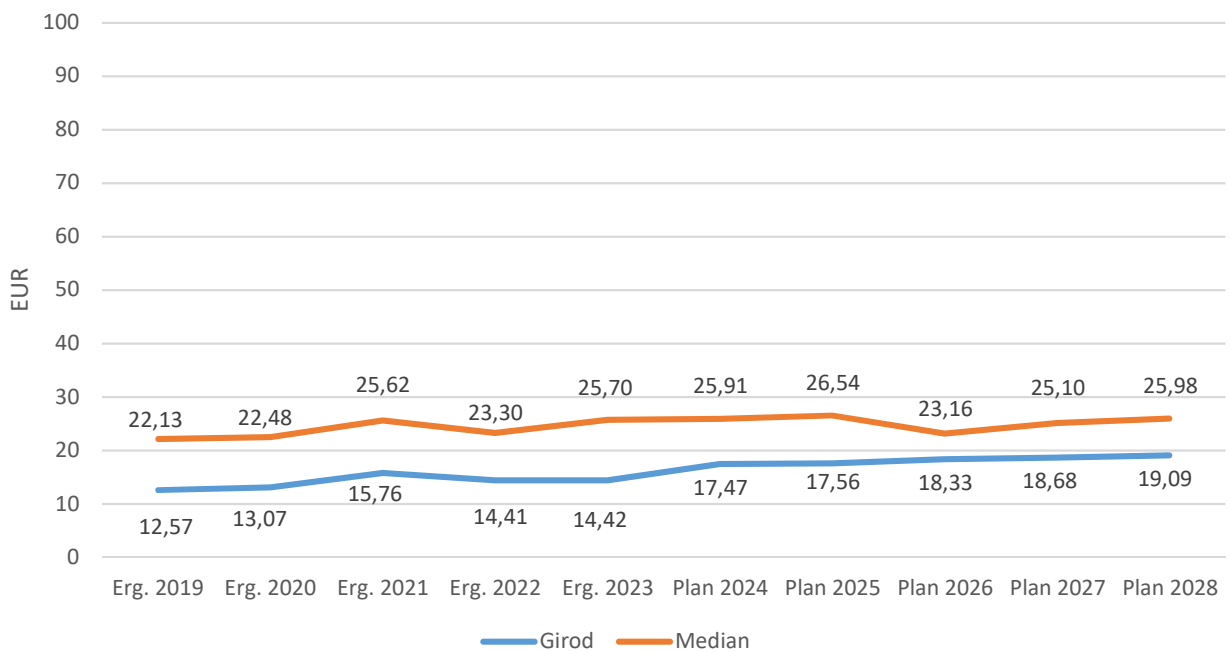




### Anteil Einkommensteuer je Einwohner



### Anteil Umsatzsteuer je Einwohner



## 4.2 Zuwendungen, allgemeine Umlagen und sonstige Transfererträge (E 2)

Nachfolgend wird die Entwicklung der Zuwendungen, allgemeinen Umlagen und sonstigen Transfererträge nach den einzelnen Arten abgebildet.

	Ergebnis 2023	Plan 2024	Plan 2025	Plan 2026	Plan 2027	Plan 2028
Schlüsselzuweisungen	40.197	37.410	76.100	76.100	76.100	76.100
Zuweisungen und Zuschüsse für lfd. Zwecke	505.096	563.821	531.100	551.600	564.100	580.600
Erträge aus der Auflösung von Sonderposten aus Zuwendungen	20.332	21.100	20.100	20.200	16.650	16.400
<b>Zuwendungen, allgemeine Umlagen und sonstige Transfererträge</b>	<b>565.625</b>	<b>622.331</b>	<b>627.300</b>	<b>647.900</b>	<b>656.850</b>	<b>673.100</b>

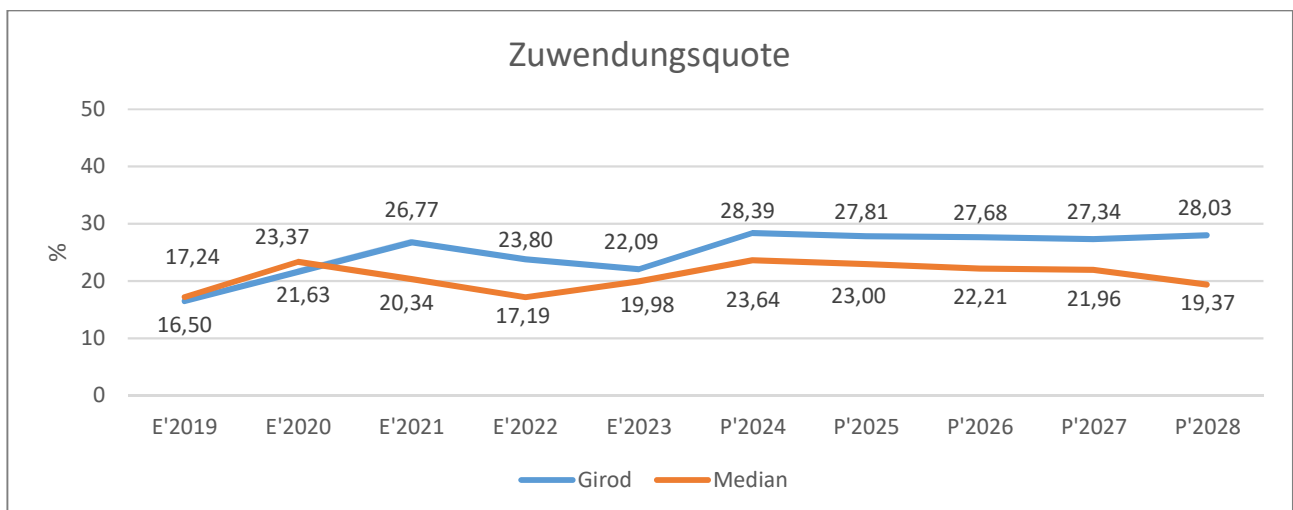
Unter den Erträgen aus Zuwendungen, allgemeinen Umlagen und sonstigen Transfererträgen sind die Erträge aus der Auflösung von Sonderposten aus Zuwendungen, die Erträge aus sonstigen Sonderposten, die Erträge aus Zuweisungen und Zuschüssen für laufende Zwecke vom Land, Gemeinden und Gemeindeverbänden und Schlüsselzuweisungen zusammengefasst. In diesem Bereich erhöhen sich die geplanten Erträge um insgesamt 4.969 Euro auf 627.300 Euro.

Die Ortsgemeine Girod erhält im Planungsjahr 2025 im Rahmen des Finanzausgleichs Schlüsselzuweisungen A (Produkt 61100) in Höhe von 58.100 Euro (+50.390 Euro) und Schlüsselzuweisungen B in Höhe von 18.000 Euro (-11.700 Euro).

Zuwendungen vom Land zur Wiederaufforstung und Schadholzaufarbeitung (Produkt 55510 / Forst) werden in Höhe von 40.600 Euro (-26.521 Euro) erwartet. Einen Personalkostenzuschuss nach § 27 Schwerbehinderten-Ausgleichsabgabeverordnung erhält die Ortsgemeinde in Höhe von 8.500 Euro (-3.200 Euro). Zuwendungen zur Erstellung eines Hochwasservorsorgekonzeptes werden im Jahr 2025 anteilig in Höhe von 2.000 Euro erwartet (2026: 7.000 Euro).

Die Erträge aus Zuweisungen und Zuschüssen für laufende Zwecke von Gemeinden und Gemeindeverbänden sinken um 5.000 Euro auf 480.000 Euro. Hierbei handelt es sich um Personal- und Sachkostenzuschüsse des Westerwaldkreises für die gemeindeeigene Kindertagesstätte (Produkt 36520) in Höhe von 480.000 Euro (+5.000 Euro). Der einmalige Ansatz aus dem Vorjahr für die Zuweisung des Westerwaldkreises zur Umrüstung der Flutlichtanlage auf LED im Bereich Sportstätten (Produkt 42410) in Höhe von 10.000 Euro entfällt im Jahr 2025.

Bei den Erträgen aus der Auflösung von Sonderposten aus Zuwendungen wird ein niedriges Aufkommen kalkuliert als im Vorjahr (20.100 Euro / -1.000 Euro).



### 4.3 Erträge der sozialen Sicherung (E 3)

- Fehlanzeige -

### 4.4 Öffentlich-rechtliche Leistungsentgelte (E 4)

Die öffentlich-rechtlichen Leistungsentgelte umfassen unter anderem Entgelte für die Inanspruchnahme von Verwaltungsleistungen im engeren Sinne sowie für die Benutzung von öffentlichen Einrichtungen und die Inanspruchnahme wirtschaftlicher Dienstleistungen zur Deckung laufender Kosten. Ihrer Erhebung liegt eine öffentlich-rechtliche Vorschrift (z. B. Gesetz, kommunale Satzung) zugrunde.

	Ergebnis 2023	Plan 2024	Plan 2025	Plan 2026	Plan 2027	Plan 2028
Benutzungsgebühren, wiederkehrende Beiträge und Kostenerstattungen	17.499	12.100	22.700	23.700	23.700	23.700
Beteiligung Essenskosten	6.906	16.200	8.900	8.900	8.900	8.900
Erträge aus der Auflösung von Sonderposten für Beiträge	90.900	90.900	90.900	90.800	87.350	13.600
Erträge aus der Auflösung von Sonderposten für Grabnutzungsentgelte	39.130	0	0	0	0	0
<b>Summe öffentlich-rechtliche Leistungsentgelte</b>	<b>154.435</b>	<b>119.200</b>	<b>122.500</b>	<b>123.400</b>	<b>119.950</b>	<b>46.200</b>

Die Ansätze erhöhen sich insgesamt um 3.300 Euro auf 122.500 Euro.

Die Entgelte für die Benutzung von öffentlichen Einrichtungen und für wirtschaftliche Dienstleistungen (Produkte 36520 und 57312) erhöhen sich gegenüber dem Vorjahr um 3.600 Euro auf 7.700 Euro.

Im Bereich Friedhof (Produkt 55310) werden Entgelte für das Bestattungswesen (seit 2024 incl. Grabnutzungsentgelte) in Höhe von 15.000 Euro (+7.000 Euro) kalkuliert.

Die Beteiligung an den Essenskosten im Bereich der Kindertagesstätte (Produkt 36520) sinkt im Vergleich zum Vorjahr (8.900 Euro / -7.300 Euro).

Im Bereich Gemeindestraßen (Produkt 54100) bleiben die Erträge aus der Auflösung von Sonderposten für Beiträge bei 90.900 Euro.

### 4.5 Privatrechtliche Leistungsentgelte (E 5)

Die privatrechtlichen Leistungsentgelte basieren auf einer privatrechtlichen Grundlage (z. B. Vertrag) und können damit im Vergleich zu anderen Gemeinden in ihrer Zusammensetzung stark variieren.

	Ergebnis 2023	Plan 2024	Plan 2025	Plan 2026	Plan 2027	Plan 2028
Erträge aus Verkäufen von Vorräten	92.030	19.801	19.270	19.270	19.270	19.270
Mieten und Pachten	47.210	54.543	51.984	52.984	92.984	52.984
<b>Summe privatrechtliche Leistungsentgelte</b>	<b>139.240</b>	<b>74.344</b>	<b>71.254</b>	<b>72.254</b>	<b>72.254</b>	<b>72.254</b>

Die Erträge aus privatrechtlichen Leistungsentgelten reduzieren sich gegenüber dem Vorjahr um -3.090 Euro auf insgesamt 71.254 Euro.

Holzgelderlöse im Bereich Forst (Produkt 55510) werden in Höhe von 19.220 Euro (-531 Euro) erwartet. Hinzu kommen Erträge aus dem Verkauf von Ortsfahnen im Bereich Gemeindeverwaltung (Produkt 11100) in Höhe von 50 Euro (unverändert).

Die Ansätze für Mieten und Pachten (Produkte 11420, 55510, 55590, 57312) vermindern sich insgesamt auf 51.984 Euro (-2.559 Euro). Die Erträge aus der Jagdpacht (Produkt 55590) in Höhe von 7.100 Euro sind in dem Ansatz für Mieten und Pachten enthalten.

#### 4.6 Kostenerstattungen und Kostenumlagen (E 6)

Erträge aus Kostenerstattung und Kostenumlagen entstehen, wenn die Gemeinde Leistungen für Dritte erfüllt.

	Ergebnis 2023	Plan 2024	Plan 2025	Plan 2026	Plan 2027	Plan 2028
Kostenerstattungen und -umlagen vom öffentlichen Bereich	51.265	19.600	24.600	25.600	25.600	25.600
Kostenerstattungen und -umlagen vom privaten Bereich	29.544	0	0	0	0	0
Kostenerstattungen und -umlagen von sonstigen	129	150	100	100	100	100
<b>Summe Kostenerstattungen und -umlagen</b>	<b>80.938</b>	<b>19.750</b>	<b>24.700</b>	<b>25.700</b>	<b>25.700</b>	<b>25.700</b>

Die Erträge aus Kostenerstattungen und Kostenumlagen erhöhen sich insgesamt um 4.950 Euro auf 24.700 Euro.

Die Kostenerstattungen und Kostenumlagen von Gemeinden und Gemeindeverbänden erhöhen sich insgesamt um 5.000 Euro auf 24.600 Euro. Die Veränderung ergibt sich aus einer höheren Beteiligung der Verbandsgemeinde an den laufenden Unterhaltungs- und Bewirtschaftungskosten im Bereich Kindertagesstätten (Produkt 36520). Die erwartete Kostenerstattung steigt um 5.000 Euro auf 15.000 Euro. Die Beteiligung des Westerwaldkreises an Fördermaßnahmen bleibt auf Vorjahresniveau (500 Euro).

Kleinere Ansatzanpassungen runden diesen Bereich ab.

#### 4.7 Sonstige laufende Erträge (E 7)

Unter die Position der sonstigen laufenden Erträge fallen sämtliche Erträge, die nicht einer der vorgehenden Positionen zugeordnet werden können. Dieser Position wurden Bestandsveränderungen und aktivierte Eigenleistungen zugefügt.

	Ergebnis 2023	Plan 2024	Plan 2025	Plan 2026	Plan 2027	Plan 2028
Weitere sonstige Erträge (z. B. Konzessionen)	28.044	28.625	32.746	33.296	34.606	34.956
Nicht zahlungswirksame ordentliche Erträge	192.893	0	0	0	0	0
<b>Summe Sonstige laufende Erträge</b>	<b>220.937</b>	<b>28.625</b>	<b>32.746</b>	<b>33.296</b>	<b>34.606</b>	<b>34.956</b>

Die sonstigen laufenden Erträge liegen mit 32.746 Euro um 4.121 Euro über dem Wert des Vorjahres.

Im Wesentlichen resultiert dieser Anstieg aus höheren Konzessionsabgaben (30.000 Euro / +4.000 Euro) im Bereich Gemeindestraßen (Produkt 54100).

Weitere sonstige Erträge werden mit 2.746 Euro (+121 Euro) eingeplant.

#### 4.8 Zins- und sonstige Finanzerträge (E 17)

Die Zins- und sonstigen Finanzerträge wurden mit 5.200 Euro veranschlagt. Der Ansatz wurde unter Berücksichtigung des voraussichtlichen Ergebnisses für 2024 und der liquiden Mittel (1.658.230,18 Euro) der Ortsgemeinde kalkuliert und berücksichtigt auch die zu erwartenden Geldmittelabflüsse im Laufe des Haushaltsjahres 2025.

	<b>Ergebnis 2023</b>	<b>Plan 2024</b>	<b>Plan 2025</b>	<b>Plan 2026</b>	<b>Plan 2027</b>	<b>Plan 2028</b>
Zinsen für Stundungen und Verrentungen	725	500	300	300	300	300
Sonstige Zinsen und ähnliche Erträge	4.074	15.750	4.900	5.000	5.300	5.000
<b>Summe Zinserträge und sonstige Finanzerträge</b>	<b>4.799</b>	<b>16.250</b>	<b>5.200</b>	<b>5.300</b>	<b>5.600</b>	<b>5.300</b>

Bei den kalkulierten Zinsen handelt es sich um erwartete Zinsen aus Stunden und Verrentungen (300 Euro), aus der Anlage von Termin- und Festgeldern, die die Verbandsgemeinde für die Ortsgemeinden im Rahmen der Führung der Kassengeschäfte vornimmt (4.300 Euro) und um Zinsen, die Steuerpflichtige im Rahmen der Gewerbesteuvollverzinsung an die Ortsgemeinde zu zahlen haben (600 Euro).

## 5 Aufwendungen des Ergebnishaushalts

Die Entwicklung der einzelnen Aufwandsarten in der mittelfristigen Finanzplanung wird in nachfolgender Tabelle dargestellt. Auf Basis der derzeit vorliegenden Planungsgrundlagen (gemeindliches Investitionsprogramm sowie Mittelanmeldungen zur Haushalts- und Finanzplanung 2025) ergibt sich die folgende Einschätzung:

	Ergebnis 2023	Plan 2024	Plan 2025	Plan 2026	Plan 2027	Plan 2028
E9 - Personal- und Versorgungsaufwendungen	603.440	674.500	709.800	729.180	749.040	769.490
E10 - Aufwendungen für Sach- und Dienstleistungen	460.396	416.519	454.852	329.022	331.192	333.492
E11 - Bilanzielle Abschreibungen	215.533	216.000	215.000	211.000	194.000	88.000
E12 - Zuwendungen, Umlagen und sonstige Transferaufwendungen	999.815	1.056.050	1.057.100	1.120.300	1.148.500	1.179.800
E14 - Sonstige laufende Aufwendungen	141.815	106.431	78.748	75.998	76.768	76.718
<b>E15 - Laufende Aufwendungen aus Verwaltungstätigkeit</b>	<b>2.420.998</b>	<b>2.469.500</b>	<b>2.515.500</b>	<b>2.465.500</b>	<b>2.499.500</b>	<b>2.447.500</b>
E18 - Zinsen und sonstige Finanzaufwendungen	139	500	500	500	500	500
<b>Gesamtaufwendungen</b>	<b>2.421.137</b>	<b>2.470.000</b>	<b>2.516.000</b>	<b>2.466.000</b>	<b>2.500.000</b>	<b>2.448.000</b>

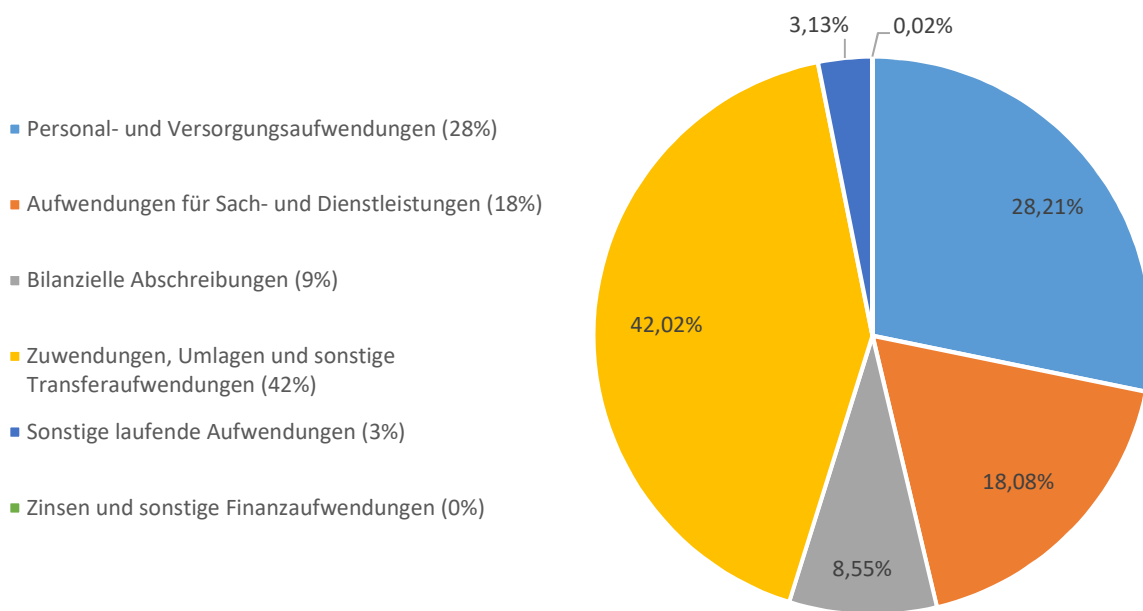
Die Summe der Aufwendungen des Ergebnishaushalts von zusammen 2.516.000 Euro (Posten E 15 + E 18) erhöht sich gegenüber dem Vorjahr um 46.000 Euro. Dies entspricht einem Anstieg von rund 1,9 %.

Die Veränderungen bei den einzelnen Aufwandsarten stellen sich im Detail wie folgt dar:

	Plan 2024	Plan 2025	Abw. abs.
E9 - Personal- und Versorgungsaufwendungen	674.500	709.800	35.300 ↗
E10 - Aufwendungen für Sach- und Dienstleistungen	416.519	454.852	38.333 ↗
E11 - Bilanzielle Abschreibungen	216.000	215.000	-1.000 →
E12 - Zuwendungen, Umlagen und sonstige Transferaufwendungen	1.056.050	1.057.100	1.050 →
E14 - Sonstige laufende Aufwendungen	106.431	78.748	-27.683 ↘
<b>E15 - Laufende Aufwendungen aus Verwaltungstätigkeit</b>	<b>2.469.500</b>	<b>2.515.500</b>	<b>46.000 ↗</b>
E18 - Zinsen und sonstige Finanzaufwendungen	500	500	0 →
<b>Gesamtaufwendungen</b>	<b>2.470.000</b>	<b>2.516.000</b>	<b>46.000 ↗</b>

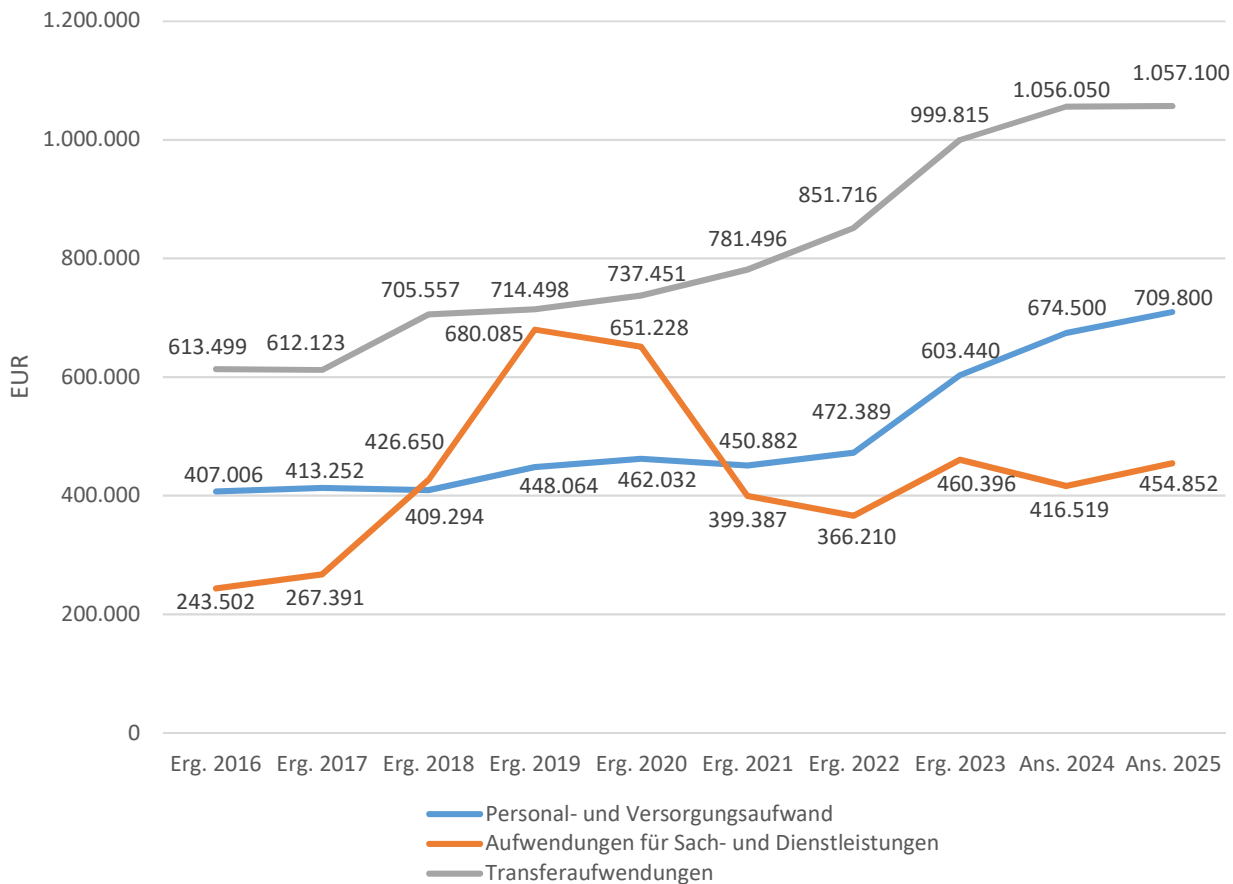
Das nachfolgende Schaubild zeigt die prozentuale Zusammensetzung der Aufwendungen bezogen auf die Gesamtsumme der Aufwendungen des Gesamthaushaltes.

## Übersicht Aufwendungen



Die wichtigsten Aufwandsarten in der langfristigen Entwicklung stellen sich wie folgt dar:

## Aufwandsarten im langfristigen Verlauf



## 5.1 Personal- und Versorgungsaufwendungen (E 9)

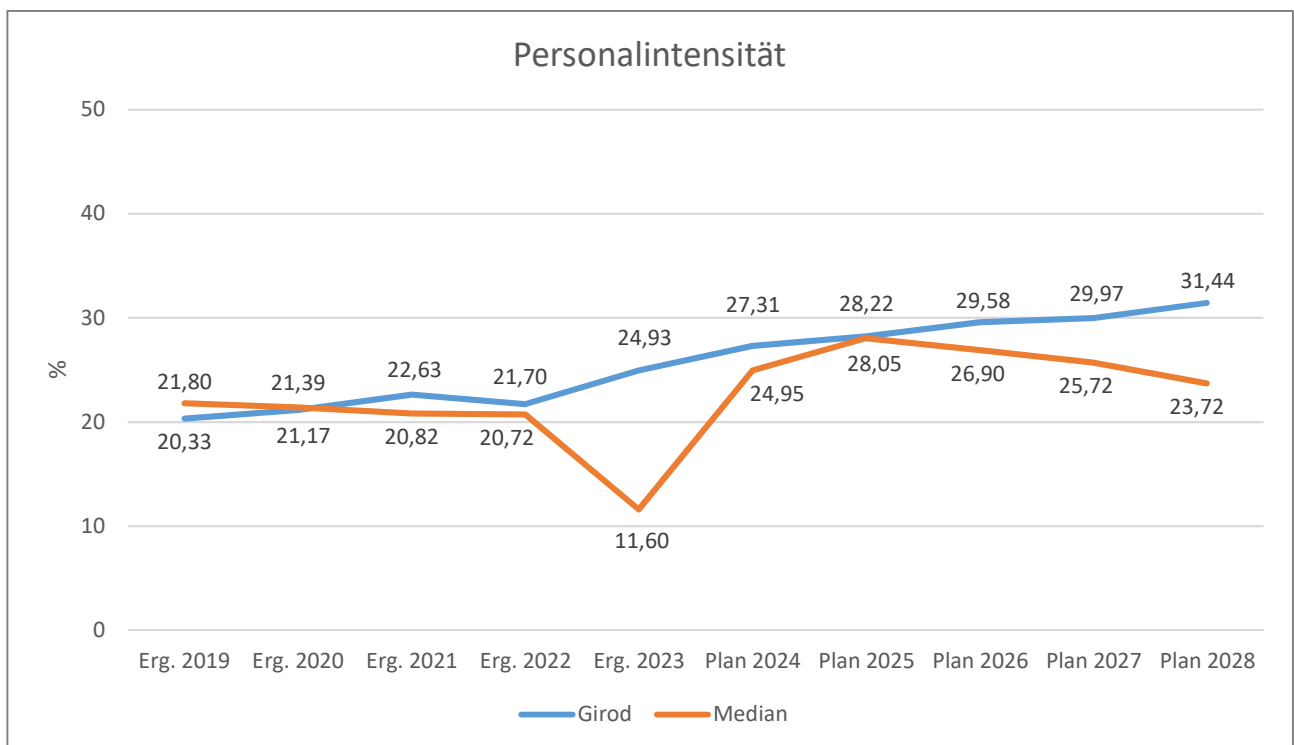
Die Personal- und Versorgungsaufwendungen entwickeln sich im Betrachtungszeitraum wie folgt:

	Ergebnis 2023	Plan 2024	Plan 2025	Plan 2026	Plan 2027	Plan 2028
Aufwendungen für ehrenamtlich Tätige	18.256	20.700	21.800	22.390	22.980	23.610
Dienstbezüge und dergleichen	426.918	496.600	519.600	533.830	548.440	563.460
Beiträge zu Versorgungskassen	32.949	35.600	38.100	39.160	40.250	41.370
Beiträge zur gesetzlichen Sozialversicherung	86.846	105.300	114.700	118.090	121.550	125.120
Beihilfen, Unterstützungsleistungen und dergleichen	131	200	500	500	500	500
Personalnebenaufwendungen	107	200	200	200	200	200
Zuführung zu Rückstellungen	30.223	4.000	4.000	4.000	4.000	4.000
Pauschalierte Lohnsteuer (auch Zahlungen über Knappschaft)	2.205	5.500	2.700	2.810	2.920	3.030
Versorgungsaufwendungen	5.805	6.400	8.200	8.200	8.200	8.200
<b>Summe</b>	<b>603.440</b>	<b>674.500</b>	<b>709.800</b>	<b>729.180</b>	<b>749.040</b>	<b>769.490</b>

Der Anteil der Personal- und Versorgungsaufwendungen macht mit 709.800 Euro etwa 28,2 % der Gesamtaufwendungen des Haushalts aus. Die Ansätze erhöhen sich im Vergleich zum Vorjahr um insgesamt 35.300 Euro.

In die Kalkulation der Personalaufwendungen 2025 sind tarifliche Lohnsteigerungen eingeflossen. Die Personalaufwendungen wurden an die aktuellen Gegebenheiten angepasst und entsprechend erhöht (Produkte 11100, 11430, 36520).

Die Personalintensität bildet den prozentualen Anteil der Personalaufwendungen an den ordentlichen Aufwendungen ab. Sie ist ein Indikator dafür, welches Gewicht die Personalaufwendungen innerhalb des ordentlichen Aufwandes haben.





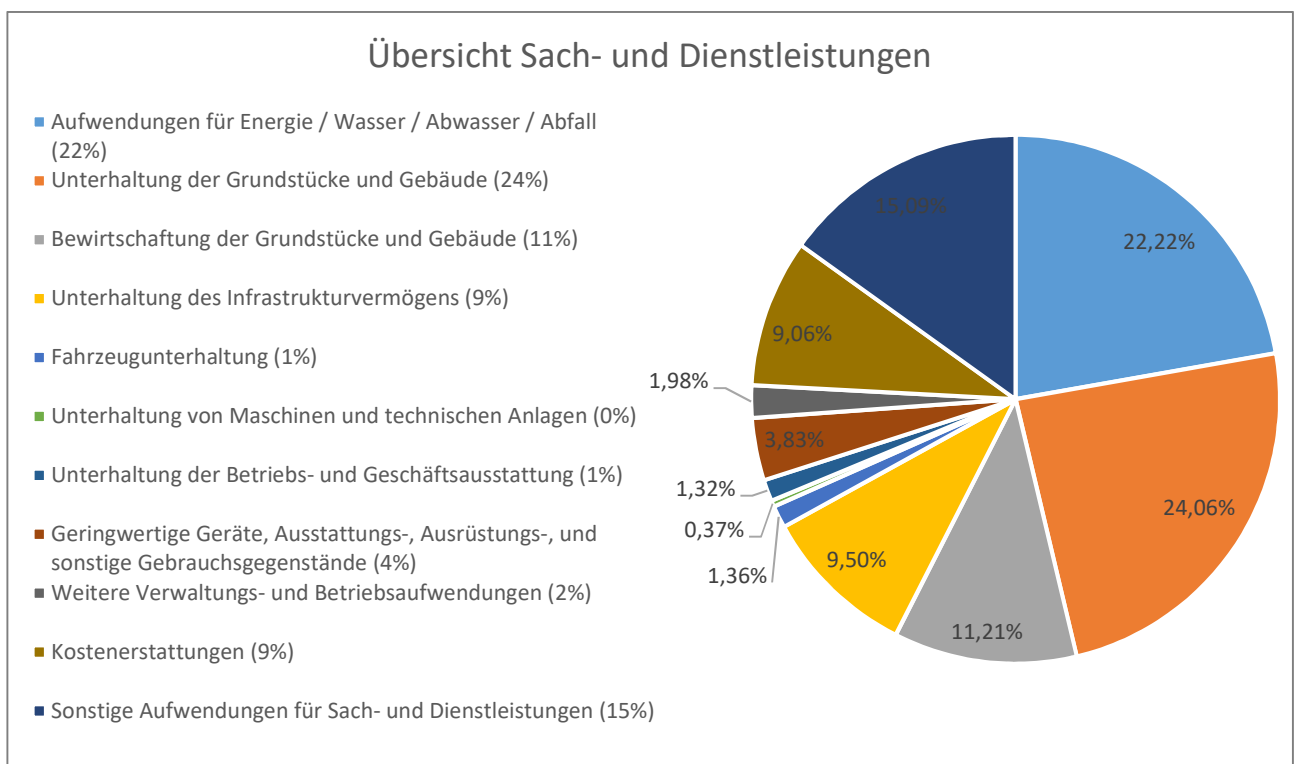
## 5.2 Sach- und Dienstleistungen (E 10)

Die Aufwendungen für Sach- und Dienstleistungen entwickeln sich im Betrachtungszeitraum wie folgt:

	Ergebnis 2023	Plan 2024	Plan 2025	Plan 2026	Plan 2027	Plan 2028
Aufwendungen für Energie / Wasser / Abwasser / Abfall	101.128	102.750	101.050	94.970	96.370	97.870
Unterhaltung der Grundstücke und Gebäude	61.906	88.850	109.450	36.450	36.450	36.450
Bewirtschaftung der Grundstücke und Gebäude	40.982	51.000	51.000	51.750	52.520	53.320
Unterhaltung des Infrastrukturvermögens	24.223	22.600	43.200	16.700	16.700	16.700
Fahrzeugunterhaltung	8.397	6.200	6.200	4.200	4.200	4.200
Unterhaltung von Maschinen und technischen Anlagen	1.478	1.500	1.700	1.700	1.700	1.700
Unterhaltung der Betriebs- und Geschäftsausstattung	1.854	3.900	6.000	5.500	5.500	5.500
Geringwertige Geräte, Ausstattungs-, Ausrüstungs-, und sonstige Gebrauchsgegenstände	14.160	17.600	17.400	13.900	13.900	13.900
Weitere Verwaltungs- und Betriebsaufwendungen	4.285	15.000	9.000	9.000	9.000	9.000
Kostenerstattungen	34.450	46.105	41.205	41.205	41.205	41.205
Sonstige Aufwendungen für Sach- und Dienstleistungen	167.533	61.014	68.647	53.647	53.647	53.647
<b>Summe</b>	<b>460.396</b>	<b>416.519</b>	<b>454.852</b>	<b>329.022</b>	<b>331.192</b>	<b>333.492</b>

Die Sach- und Dienstleistungen machen mit 454.852 Euro etwa 18,1 % aller Aufwendungen aus. Im Vergleich zum Vorjahr erhöhen sich diese Aufwendungen um insgesamt 38.333 Euro. Bezogen auf die Einwohner ergibt dies eine Quote von 378 Euro/Einwohner.

Aus dem nachfolgenden Schaubild wird die Verteilung der einzelnen Sach- und Dienstleistungen deutlich:



## Energie / Wasser / Abwasser / Abfall

	Ergebnis 2023	Plan 2024	Plan 2025	Plan 2026	Plan 2027	Plan 2028
Strom	62.045	57.600	55.450	48.940	49.940	50.980
Gas	27.383	33.400	30.700	31.020	31.330	31.680
Wasser / Abwasser	6.798	7.700	8.900	8.990	9.070	9.160
Abfallbeseitigung	4.902	4.050	6.000	6.020	6.030	6.050
<b>Aufwendungen für Energie / Wasser / Abwasser / Abfall</b>	<b>101.128</b>	<b>102.750</b>	<b>101.050</b>	<b>94.970</b>	<b>96.370</b>	<b>97.870</b>

Die erwarteten Aufwendungen für Energie und Abfall vermindern sich im Vergleich zum Vorjahr insgesamt um -1.700 Euro auf 101.050 Euro.

Die bereitgestellten Haushaltsmittel für Strom sinken um 2.150 Euro auf 55.450 Euro. Der Ansatz der Aufwendungen für Gas wurde gegenüber dem Vorjahr reduziert (30.700 Euro / -2.700 Euro).

Die Aufwendungen für Wasser/Abwasser (8.900 Euro / +1.200 Euro) und für die Abfallbeseitigung (6.000 Euro / +1.950 Euro) erhöhen sich im Vergleich zum Vorjahr.

## Unterhaltung und Bewirtschaftung der Grundstücke und Gebäude

Für die Unterhaltung und Bewirtschaftung der gemeindlichen Grundstücke und Gebäude werden insgesamt 160.450 Euro bereitgestellt. Dies sind 20.600 Euro mehr als im Vorjahr.

Neben Pauschalansätzen, die jährlich an die Rechnungsergebnisse der Vorjahre angepasst werden, entfallen Sonderbedarfe aus dem Jahr 2024.

Folgende Sonderbedarfe wurden 2025 veranschlagt:

Im Bereich Sportstätten (Produkt 42410) werden 27.500 Euro für die Umstellung der Flutlichtanlage auf LED sowie 4.000 Euro für die Sportrasenregeneration bereitgestellt.

Für die Sanierung der Brunnenanlagen wurden im Bereich Grünanlagen (Produkt 55110) insgesamt 10.000 Euro eingeplant.

Im Bereich Friedhof werden für das Einsäen einer Teilfläche 4.000 Euro bereitgestellt.

Für die Unterhaltung von Gebäuden im Bereich Dorfgemeinschaftshäuser (Produkt 57312) erhöht sich der Ansatz um 4.000 Euro auf 24.000 Euro. Hier werden Mittel für die Erneuerung von Fußböden und vorsorglich für die in die Jahre gekommene Heizungsanlage bereitgestellt.

## Unterhaltung des Infrastrukturvermögens

Die Aufwendungen für die Unterhaltung des Infrastrukturvermögens erhöhen sich um 20.600 Euro auf 43.200 Euro.

Für die Unterhaltung von Straßen, Gehwegen und Plätzen wird im Bereich Gemeindestraßen (Produkt 54100) der Ansatz um 2.000 Euro auf 12.000 Euro erhöht. Auch der entsprechende Ansatz im Bereich Feldwege (Produkt 55590) erhöht sich um 7.000 Euro auf 12.000 Euro.

Der Ansatz für Brückenprüfungen/-sanierungen im Bereich Gemeindestraßen (Produkt 54100) erhöht sich um 5.500 Euro auf 7.500 Euro; im Bereich Feldwege Produkt 55590) um 2.000 Euro auf 5.000 Euro.

Für die Unterhaltung des Infrastrukturvermögens erhöht sich der Ansatz gegenüber dem Vorjahr um 4.000 Euro auf 5.000 Euro (Verkehrszeichen u. a.).

## **Maschinen- und Fahrzeugunterhaltung**

Die Aufwendungen für die Unterhaltung des Fuhrparks und der Gerätschaften beim gemeindlichen Bauhof (Produkt 11430) erhöhen sich um 200 Euro auf 7.900 Euro.

Die Ansätze wurden an die Rechnungsergebnisse der Vorjahre angepasst.

## **Unterhaltung der Betriebs- und Geschäftsausstattung**

Die Ansätze für die Unterhaltung der Betriebs- und Geschäftsausstattung belaufen sich auf insgesamt 6.000 Euro. Dies sind 2.100 Euro mehr als im Vorjahr.

## **Geringwertige Geräte / Gebrauchsgegenstände**

Für geringwertige Anschaffungen werden im Haushaltsplan 2025 insgesamt 17.400 Euro und somit 200 Euro weniger Haushaltsmittel veranschlagt als noch im Jahr 2024. Die Ansätze wurden an die Rechnungsergebnisse der Vorjahre angepasst.

## **Kostenerstattungen**

Die Kostenerstattungen vermindern sich um -4.900 Euro auf 41.205 Euro.

Kostenerstattungen an Gemeinden und Gemeindeverbände für die Erstattungen der Waldarbeiterlöhne an die Verbandsgemeinde im Forst (Produkt 55510) vermindern sich um 900 Euro auf 31.175 Euro. Die Forstumlage bleibt gegenüber dem Vorjahr unverändert (7.280 Euro).

Es erfolgten weitere kleinere Ansatzanpassungen an die Rechnungsergebnisse der Vorjahre.

Die Kostenbeteiligung an die VGM-net findet sich im Bereich Kommunale Wirtschaftsförderung (Produkt 57110) wieder und wird ab dem Jahr 2025 nicht mehr bereitgestellt (-4.000 Euro).

## **Sonstige Aufwendungen für Sach- und Dienstleistungen**

Die Ansätze der sonstigen Aufwendungen für Sach- und Dienstleistungen erhöhen sich um 7.633 Euro auf 68.647 Euro.

Für DGUV-Prüfungen in den gemeindeeigenen Gebäuden (Produkt 11100) werden Mittel bereitgestellt (4.600 Euro / +300 Euro).

Im Bereich Kindertagesstätten (Produkt 36520) werden Aufwendungen für ein Schädlings-Monitoring wie im Vorjahr berücksichtigt (1.500 Euro).

Der Ansatz im Bereich Gemeindestraßen (Produkt 54100) für die Sinkkastenreinigung erhöht sich gegenüber dem Vorjahr (2.100 Euro / +600 Euro). Zusätzlich werden im Bereich Feldwege (Produkt 55590) Mittel für Dienstleistungen in Höhe von 4.000 Euro eingeplant (+4.000 Euro).

Zur Erstellung eines Hochwasservorsorgekonzeptes werden im Bereich Gewässerunterhaltung (Produkt 55210) einmalig 10.000 Euro bereitgestellt.

Weitere Ansatzerhöhungen erfolgten in den Bereichen öffentliche Grünanlagen (Produkt 55110) um 500 Euro auf 2.000 Euro und Friedhofswesen (Produkt 55310) für Grabbereitungen und Grabsteinprüfungen um 8.000 Euro auf 12.000 Euro.

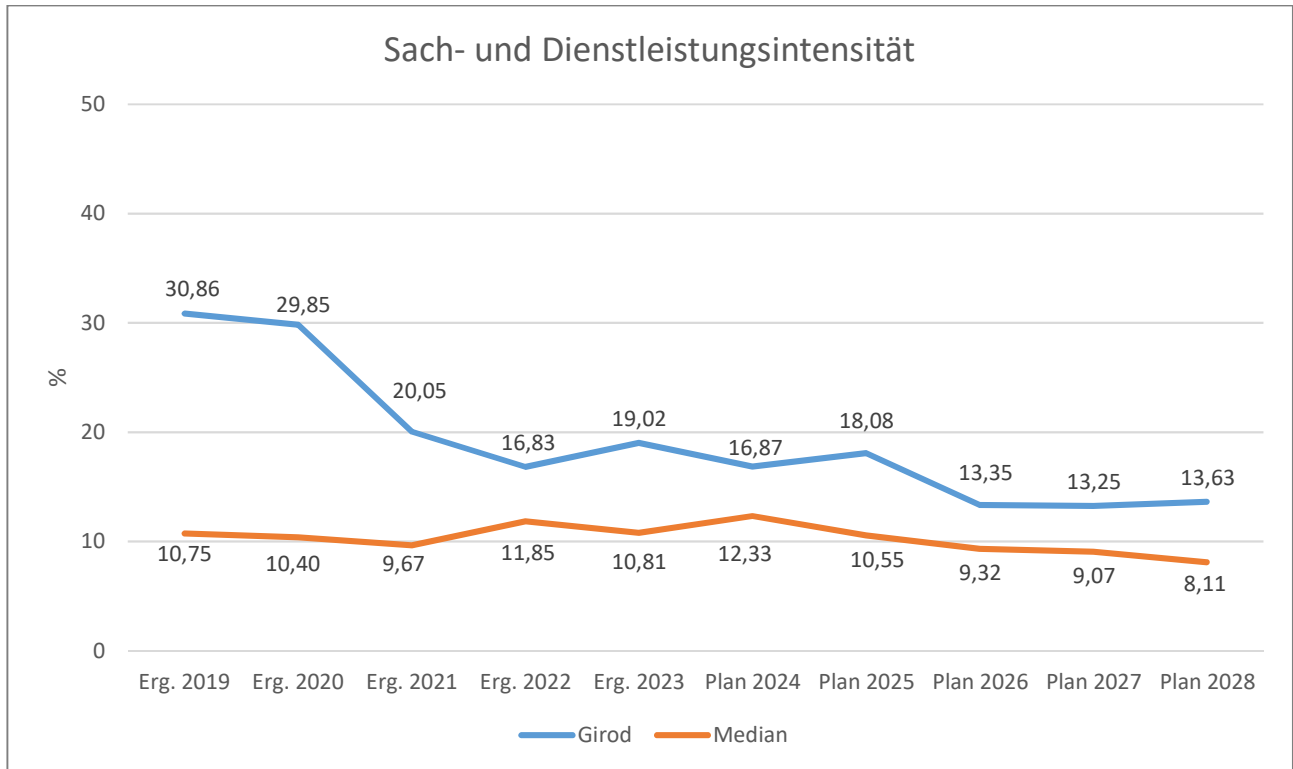
Der Ansatz im Bereich Forst für Holzrückearbeiten (Produkt 55510) vermindert sich um -15.667 Euro auf 32.347 Euro.

Weitere kleinere Ansatzanpassungen runden diesen Bereich ab.

## Sach- und Dienstleistungsintensität

Die Sach- und Dienstleistungsintensität bildet den prozentualen Anteil der Aufwendungen für Sach- und Dienstleistungen an den ordentlichen Aufwendungen insgesamt ab.

Sie zeigt an, welches Gewicht der Sach- und Dienstleistungsaufwand innerhalb des ordentlichen Aufwandes hat.



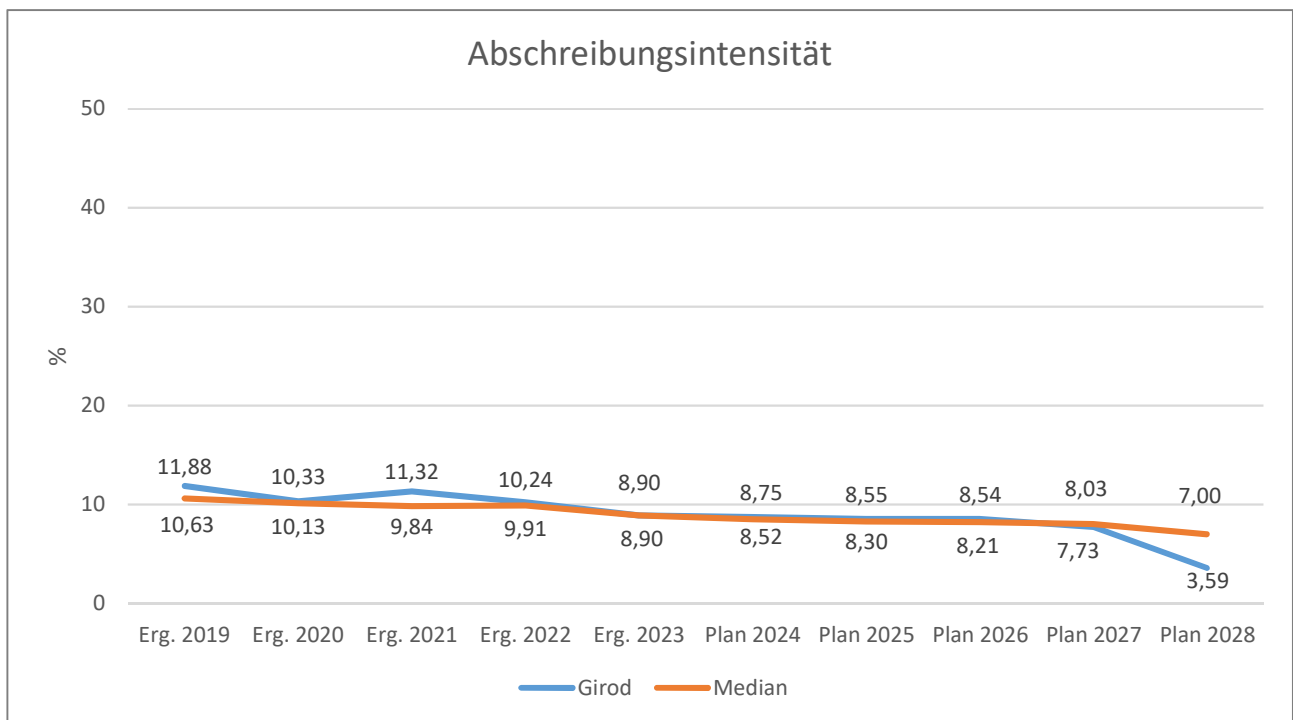
### 5.3 Abschreibungen (E 11)

Mit Hilfe der bilanziellen Abschreibungen lässt sich der Werteverzehr durch Abnutzung oder Alterung der Anlagegüter darstellen.

	Ergebnis 2023	Plan 2024	Plan 2025	Plan 2026	Plan 2027	Plan 2028
Abschreibungen auf immaterielle Vermögensgegenstände	15.678	15.800	15.600	15.600	15.600	14.650
Abschreibungen auf unbebaute Grundstücke und grundstücksgleiche Rechte	7.882	7.900	7.900	7.900	7.900	7.900
Abschreibungen auf bebaute Grundstücke und grundstücksgleiche Rechte	36.498	36.800	36.350	36.300	30.300	30.300
Abschreibungen auf das Infrastrukturvermögen einschließlich Grundstücke und grundstücksgleiche Rechte	139.469	139.250	138.400	138.200	132.200	30.350
Abschreibungen auf Kunstgegenstände, Denkmäler	139	150	150	150	0	0
Abschreibungen auf Fahrzeuge, Maschinen und technische Anlagen, BGA	15.867	15.554	15.628	12.478	7.678	4.728
Sonstige und außerplanmäßige Abschreibungen	0	546	972	372	322	72
<b>Summe</b>	<b>215.533</b>	<b>216.000</b>	<b>215.000</b>	<b>211.000</b>	<b>194.000</b>	<b>88.000</b>

Die bilanziellen Abschreibungen mit einem Gesamtbetrag von 215.000 Euro liegen um -1.000 Euro unter den Ansätzen des Vorjahres. Der Anteil der Abschreibungen an den Gesamtaufwendungen des Ergebnishaushalts beträgt 8,5 %.

Die Abschreibungsintensität bildet den prozentualen Anteil der bilanziellen Abschreibungen an den ordentlichen Aufwendungen ab. Sie ist ein Indikator dafür, welches Gewicht die Abschreibungen innerhalb des ordentlichen Aufwands haben.



## 5.4 Zuwendungen, Umlagen und sonstige Transferaufwendungen (E 12)

Die zu leistenden Zuwendungen, Umlagen und sonstigen Transferaufwendungen stellen mit 1.057.100 Euro, den größten Einzelposten bei den Aufwendungen im Ergebnishaushalt dar. Dies entspricht einem Anteil von 42,0 % an den Gesamtaufwendungen.

	Ergebnis 2023	Plan 2024	Plan 2025	Plan 2026	Plan 2027	Plan 2028
Zuweisungen und Zuschüsse für laufende Zwecke	15.832	6.150	7.300	6.300	7.300	6.300
Gewerbesteuerumlage	41.500	31.700	32.600	35.000	36.200	37.500
Allgemeine Umlagen	942.483	1.018.200	1.017.200	1.079.000	1.105.000	1.136.000
<i>davon Kreisumlage</i>	<i>538.562</i>	<i>570.200</i>	<i>575.500</i>	<i>610.000</i>	<i>625.000</i>	<i>643.000</i>
<i>davon Umlagen an Gemeindeverbände</i>	<i>403.921</i>	<i>448.000</i>	<i>441.700</i>	<i>469.000</i>	<i>480.000</i>	<i>493.000</i>
<b>Summe</b>	<b>999.815</b>	<b>1.056.050</b>	<b>1.057.100</b>	<b>1.120.300</b>	<b>1.148.500</b>	<b>1.179.800</b>

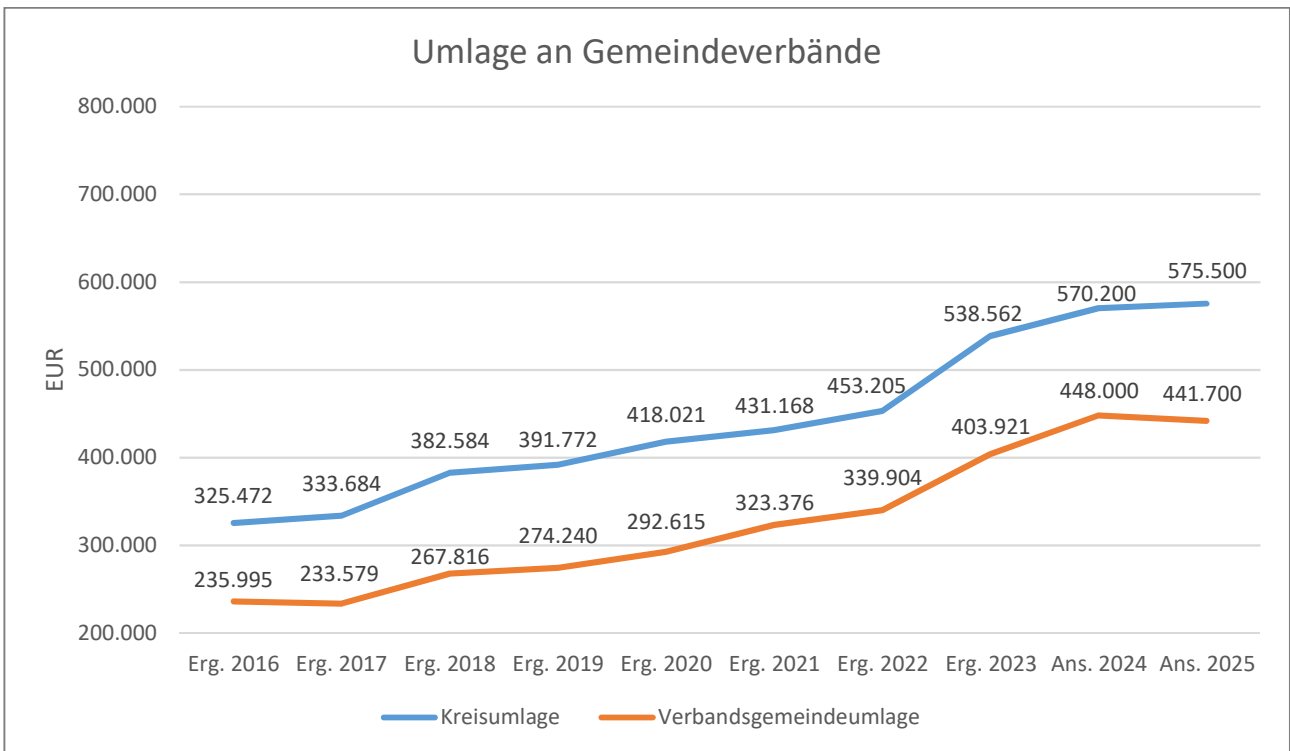
Die Aufwendungen erhöhen sich im Vergleich zum Vorjahr um 1.050 Euro.

Die größten Posten stellen die Umlagen an den Kreis (575.500 Euro / +5.300 Euro) und die Verbandsgemeinde (441.700 Euro / -6.300 Euro) dar. Die Veränderung resultiert aus einer niedrigeren Umlagegrundlage, welche sich aus den Steuer-IST-Einnahmen aus dem Jahr 2023 (4. Quartal) und 2024 (1. bis 3. Quartal), der Schlüsselzuweisung A und den Ausgleichsleistungen, die die Ortsgemeinde vom Land im Rahmen des Finanzausgleichs erhält, errechnet.

Der Anstieg der Kreisumlage resultiert aus der Erhöhung des Umlagesatzes um 1 Prozentpunkte auf 43,0 %. Der Umlagesatz für die Verbandsgemeindeumlage bleibt mit 33,0 % gegenüber dem Vorjahr unverändert.

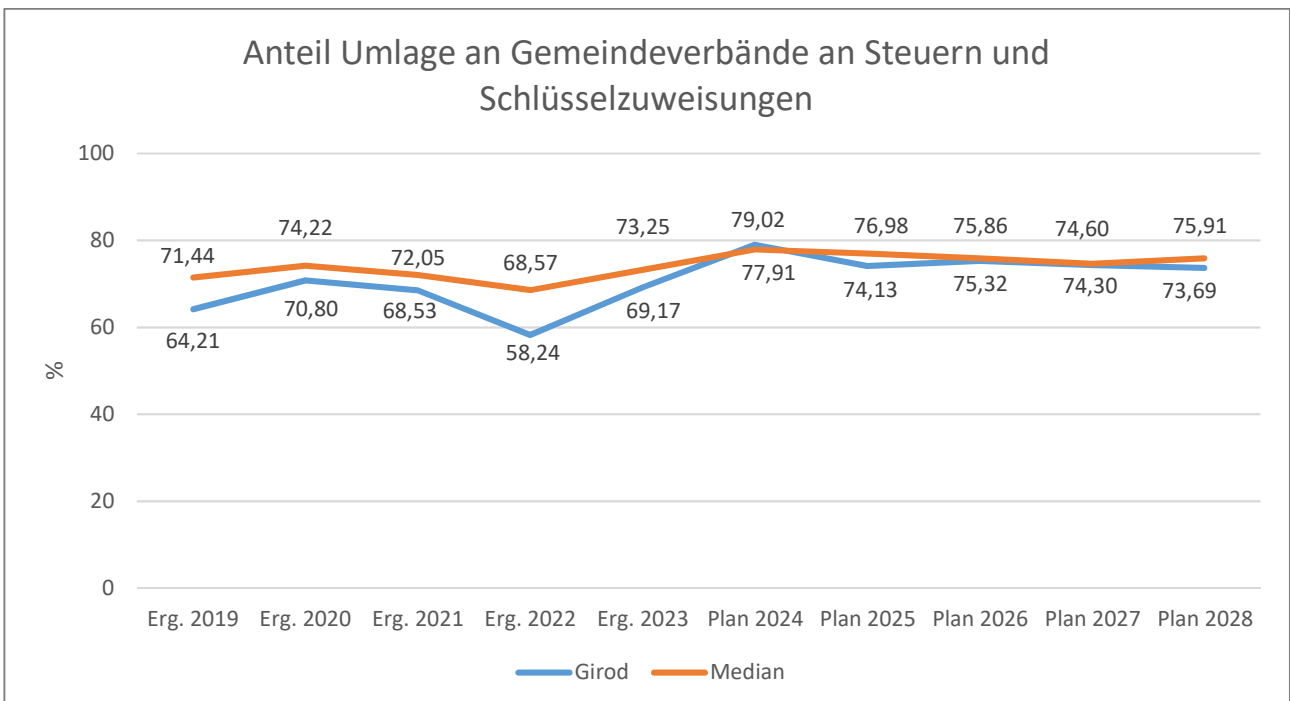
	2021	2022	2023	2024	2025
Grundsteuer A und B	115.010	118.314	152.819	152.015	154.963
Gewerbesteuer	225.179	183.008	434.555	408.090	316.910
Anteil Einkommen-/ Umsatzsteuer, Ausgleichsleistungen	671.551	700.337	746.531	789.733	808.180
Schlüsselzuweisungen A	66.180	131.354	12.501	7.546	58.189
<b>Umlagegrundlagen</b>	<b>1.077.920 €</b>	<b>1.133.013 €</b>	<b>1.346.406 €</b>	<b>1.357.384 €</b>	<b>1.338.242 €</b>
Umlagesatz VG-Umlage	30,00%	30,00%	30,00%	33,00%	33,00%
Verbandsgemeindeumlage	323.376 €	339.904 €	403.921 €	447.936 €	441.619 €
Umlagesatz Kreisumlage	40,00%	40,00%	40,00%	42,00%	43,00%
Kreisumlage	431.168 €	453.205 €	538.562 €	570.101 €	575.444 €
Finanzausgleichsumlage	0	0	0	0	0
Gewerbesteuerumlage	23.820	41.875	41.500	38.894	32.600
<b>Umlagebelastung</b>	<b>778.364 €</b>	<b>834.984 €</b>	<b>983.983 €</b>	<b>1.056.932 €</b>	<b>1.049.665 €</b>

Die geleisteten Umlagen an Verbandsgemeinde und Westerwaldkreis stellen sich in der langfristigen Entwicklung wie folgt dar:



### Anteil der Umlagezahlung an den Erträgen aus Steuern und Schlüsselzuweisungen

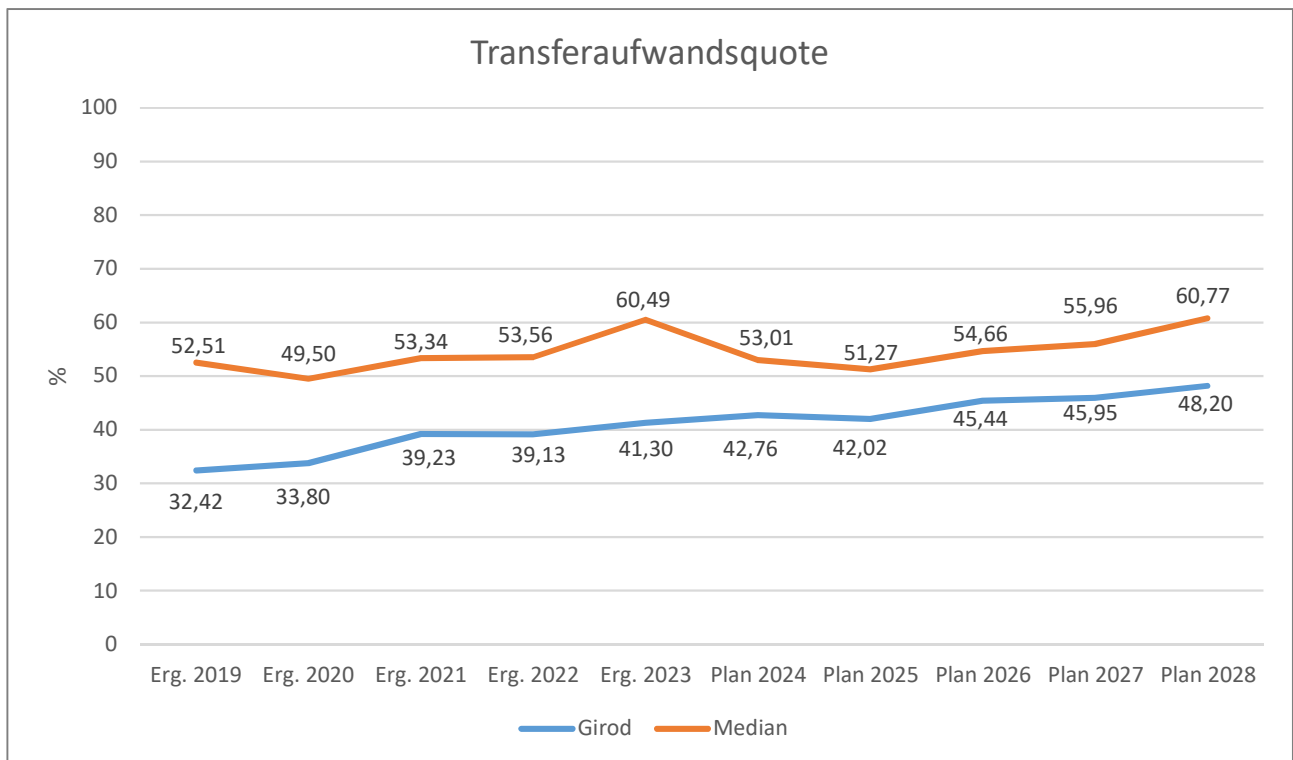
Um die Belastung durch die Umlagezahlung an Gemeindeverbände objektiver beurteilen zu können, wird sie nachfolgend ins Verhältnis zu den Erträgen aus Steuern (ohne Ausgleichsleistungen) und Schlüsselzuweisungen gestellt. Die Kennzahl bringt zum Ausdruck, wieviel Prozent der Erträge aus Steuern und Schlüsselzuweisungen durch die Umlagezahlung wieder aufgezehrt werden.



Die Gewerbesteuerumlage wird nach Berechnungen mit der aktuellen Jahreshauptveranlagung der Gewerbesteuer mit 32.600 Euro (+900 Euro) eingeplant. Der Umlagesatz für die an das Land abzuführende Gewerbesteuerumlage bleibt unverändert bei 35,0 %.

Für Zuweisungen und Zuschüsse für laufende Zwecke an Sonstige (ortsansässige Vereine und Gruppierungen) werden insgesamt 2.500 Euro und somit 1.150 Euro mehr veranschlagt als im Jahr 2024. Die Veränderung wird hauptsächlich durch einen Zuschuss an den Karnevalsverein für den Umzug der alle zwei Jahre stattfindet verursacht (+1.000 Euro).

Die Transferaufwandsquote stellt die Transferaufwendungen ins Verhältnis zu den ordentlichen Aufwendungen und bringt den prozentualen Anteil an den ordentlichen Aufwendungen zum Ausdruck. Sie ist damit ein Indikator dafür, wie hoch der kommunale Haushalt durch Transferaufwendungen belastet wird.



## 5.5 Aufwendungen der sozialen Sicherung (E 13)

- Fehlanzeige -



## 5.6 Sonstige laufende Aufwendungen (E 14)

Unter die Position der sonstigen laufenden Aufwendungen fallen sämtliche Aufwendungen, die nicht einer der vorgehenden Positionen zugeordnet werden können.

	Ergebnis 2023	Plan 2024	Plan 2025	Plan 2026	Plan 2027	Plan 2028
Sonstige Personal- und Versorgungsaufwendungen	1.263	8.540	6.500	6.000	6.000	6.000
Aufwendungen für die Inanspruchnahme von Rechten und Diensten	4.669	4.910	6.110	3.610	3.610	3.610
Geschäftsaufwendungen	28.367	70.127	34.739	34.239	34.239	34.239
Aufwendungen für Beiträge, Versicherungen und Sonstiges	9.526	10.090	13.720	13.720	13.720	13.720
Verluste aus dem Abgang von Gegenständen des Anlagevermögens und des Umlaufvermögens, Wertminderungen des Umlaufvermögens, Einstellungen in Sonderposten, Zuführungen zu Rückstellungen	85.251	0	0	0	0	0
Sonstige Steueraufwendungen	3.793	3.900	3.700	4.400	4.400	4.400
Sonstige laufende Aufwendungen der Verwaltungstätigkeit	8.946	8.864	13.979	14.029	14.799	14.749
<b>Sonstige laufende Aufwendungen</b>	<b>141.815</b>	<b>106.431</b>	<b>78.748</b>	<b>75.998</b>	<b>76.768</b>	<b>76.718</b>

Die sonstigen laufenden Aufwendungen reduzieren sich gegenüber dem Vorjahr um -27.683 Euro und belaufen sich nunmehr auf 78.748 Euro.

Der Rückgang dieser Aufwendungen beruht im Wesentlichen auf die Veränderung der Geschäftsaufwendungen im Bereich Forst (Produkt 55510) um -36.038 Euro auf 21.489 Euro. Der Ansatz für Heimatfeste (Produkt 28100) wird von 5.000 Euro auf 10.000 Euro erhöht.

Weitere kleinere Ansatzanpassungen, verteilt auf die verschiedenen Produkte, runden diesen Bereich ab.

## 5.7 Zins- und sonstige Finanzaufwendungen (E 18)

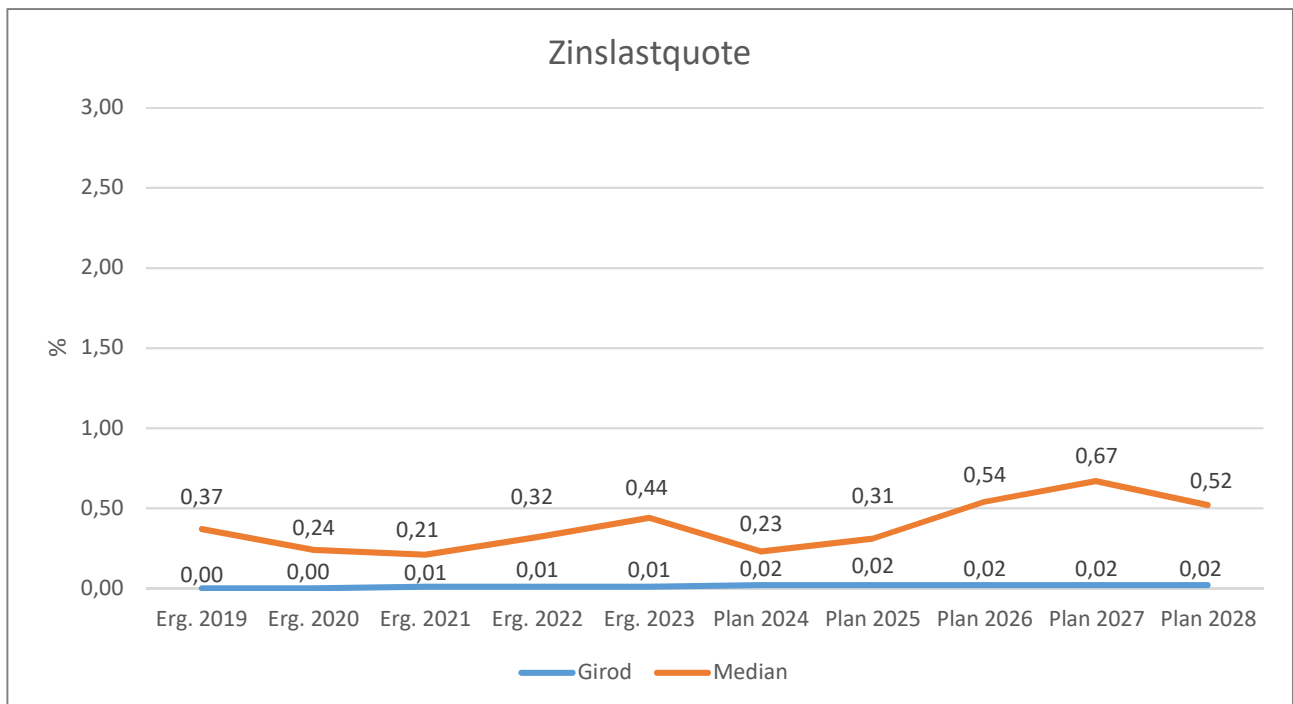
Die Zins- und sonstigen Finanzaufwendungen sind bei der Ortsgemeinde in Höhe von 500 Euro auszuweisen.

	Ergebnis 2023	Plan 2024	Plan 2025	Plan 2026	Plan 2027	Plan 2028
Sonstige Zinsen und sonstige Finanzaufwendungen	139	500	500	500	500	500
<b>Summe Zins- und sonstige Finanzaufwendungen</b>	<b>139</b>	<b>500</b>	<b>500</b>	<b>500</b>	<b>500</b>	<b>500</b>

Es handelt sich hierbei um Aufwendungen für die Vollverzinsung der Gewerbesteuer in Höhe von 500 Euro (unverändert).

### Zinslastquote

Die Zinslastquote bildet das Verhältnis der Zins- und sonstigen Finanzaufwendungen zum ordentlichen Aufwand ab. Sie zeigt auf, wie hoch die Belastung des Haushalts durch Zinsaufwendungen ist.



## 6 Ergebnis des Ergebnishaushalts

Aus den oben dargestellten Erträgen und Aufwendungen ergibt sich folgendes Ergebnis, was nachfolgend im Vergleich zur Planung des Vorjahres abgebildet wird:

	Plan 2024	Plan 2025	Abw. abs.
Laufende Erträge aus Verwaltungstätigkeit	2.191.750	2.255.800	64.050 ↗
Laufende Aufwendungen aus Verwaltungstätigkeit	2.469.500	2.515.500	46.000 ↗
Laufendes Ergebnis aus Verwaltungstätigkeit	-277.750	-259.700	18.050 ↗
Finanzergebnis	15.750	4.700	-11.050 ↘
Ordentliches Ergebnis	-262.000	-255.000	7.000 ↗
<b>Jahresergebnis</b>	<b>-262.000</b>	<b>-255.000</b>	<b>7.000 ↗</b>

Das Ergebnis wird sich nach dem derzeitigen Stand der mittelfristigen Planung wie folgt entwickeln:

	Ergebnis 2023	Plan 2024	Plan 2025	Plan 2026	Plan 2027	Plan 2028
Laufende Erträge aus Verwaltungstätigkeit	2.560.364	2.191.750	2.255.800	2.340.700	2.402.400	2.401.700
Laufende Aufwendungen aus Verwaltungstätigkeit	2.420.998	2.469.500	2.515.500	2.465.500	2.499.500	2.447.500
Laufendes Ergebnis aus Verwaltungstätigkeit	139.365	-277.750	-259.700	-124.800	-97.100	-45.800
Finanzergebnis	4.660	15.750	4.700	4.800	5.100	4.800
Ordentliches Ergebnis	144.026	-262.000	-255.000	-120.000	-92.000	-41.000
<b>Jahresergebnis</b>	<b>144.026</b>	<b>-262.000</b>	<b>-255.000</b>	<b>-120.000</b>	<b>-92.000</b>	<b>-41.000</b>

## 7 Ein- und Auszahlungen des Finanzhaushalts

Im Finanzhaushalt werden

- sämtliche Zahlungsströme (Ein- und Auszahlungen) eines Haushaltsjahres abgebildet,
- die Finanzierungsquellen nach Mittelherkunft und Mittelverwendung dargestellt,
- die Veränderungen des Zahlungsmittelbestandes aufgezeigt.

Außerdem ist der Finanzhaushalt die haushaltsrechtliche Ermächtigung für

- investive Einzahlungen und Auszahlungen,
- Einzahlungen und Auszahlungen zur Kreditwirtschaft.

Die Eckdaten des Finanzhaushalts stellen sich wie folgt dar:

	<b>Ergebnis 2023</b>	<b>Plan 2024</b>	<b>Plan 2025</b>	<b>Plan 2026</b>	<b>Plan 2027</b>	<b>Plan 2028</b>
F16 - Saldo der laufenden Ein- und Auszahlungen aus Verwaltungstätigkeit	128.654	-169.750	-151.700	-20.800	-3.100	16.200
F19 - Saldo der Zins- und sonstigen Finanzein- und -auszahlungen	4.660	15.750	4.700	4.800	5.100	4.800
F23 - Saldo der ordentlichen und außerordentlichen Ein- und Auszahlungen	133.314	-154.000	-147.000	-16.000	2.000	21.000
F27 - Einzahlungen aus Investitionstätigkeit	-1.178	207.700	1.447.500	82.000	0	0
F32 - Auszahlungen aus Investitionstätigkeit	195.764	1.199.000	1.684.500	40.000	20.000	20.000
F33 - Saldo der Ein- und Auszahlungen aus Investitionstätigkeit	-196.942	-991.300	-237.000	42.000	-20.000	-20.000
<b>F34 - Finanzmittelüberschuss/Finanzmittel- fehlbetrag</b>	<b>-63.629</b>	<b>-1.145.300</b>	<b>-384.000</b>	<b>26.000</b>	<b>-18.000</b>	<b>1.000</b>

Die laufenden Ein- und Auszahlungen im Finanzhaushalt werden grundsätzlich auf der Grundlage der zahlungswirksamen Erträge und Aufwendungen geplant. Die ordentliche Rechnung schließt mit einem negativen Saldo von -147.000 Euro ab.

Der Finanzhaushalt enthält Auszahlungsermächtigungen für Investitionen in Höhe von 1.684.500 Euro (F 32). In den Teilhaushalten sind die geplanten Maßnahmen im Einzelnen dargestellt.

	<b>Ergebnis 2023</b>	<b>Plan 2024</b>	<b>Plan 2025</b>	<b>Plan 2026</b>	<b>Plan 2027</b>	<b>Plan 2028</b>
Investitionszuwendungen	0	117.700	1.317.500	52.000	0	0
Beiträge und ähnliche Entgelte	-1.178	90.000	130.000	30.000	0	0
<b>Einzahlungen aus Investitionstätigkeit ge- samt</b>	<b>-1.178</b>	<b>207.700</b>	<b>1.447.500</b>	<b>82.000</b>	<b>0</b>	<b>0</b>
Investitionszuwendungen	7.825	15.000	15.000	15.000	15.000	15.000
Auszahlungen für Sachanlagen	187.939	1.184.000	1.669.500	25.000	5.000	5.000
<b>Auszahlungen aus Investitionstätigkeit ge- samt</b>	<b>195.764</b>	<b>1.199.000</b>	<b>1.684.500</b>	<b>40.000</b>	<b>20.000</b>	<b>20.000</b>
<b>Saldo aus Investitionstätigkeit</b>	<b>-196.942</b>	<b>-991.300</b>	<b>-237.000</b>	<b>42.000</b>	<b>-20.000</b>	<b>-20.000</b>

Verpflichtungsermächtigungen werden keine veranschlagt.

Die Finanzierung der Investitionsauszahlungen erfolgt teilweise aus Investitionseinzahlungen (F 27: 1.447.500 Euro). Der Saldo der investiven Einzahlungen / Auszahlungen beläuft sich somit auf -237.000 Euro (F 33).

Mit dem negativen Saldo der ordentlichen Ein- und Auszahlungen in Höhe von -147.000 (F 20) ergibt sich ein Finanzmittelfehlbetrag von insgesamt -384.000 Euro (F 34).

Die Ortsgemeinde Girod verfügt zum Jahresende 2024 über liquide Mittel in Höhe von 1.658.230,18 Euro. Hiervon sind 886.171,44 Euro zur Finanzierung von Haushaltsresten gebunden.

Folgende Haushaltsreste werden gebildet:

- Erweiterung der Kindertagesstätte ..... 845.883,12 Euro
- Sporthalle Girod / Umbau zur Versammlungsstätte ..... 36.313,32 Euro
- Förderung privater Dorferneuerungsvorhaben ..... 3.975,00 Euro.

Nach Abzug der gebildeten Haushaltsreste verfügt die Ortsgemeinde Girod noch über liquide Mittel in Höhe von 772.058,74 Euro.

Bei einem geplanten Finanzmittelabfluss in der Haushaltsplanung 2025 in Höhe von 384.000 Euro (F 34) verbleiben der Ortsgemeinde Girod zum Ende des Jahres 2025 liquide Mittel in Höhe von 388.058,74 Euro.

Die folgende Tabelle zeigt die Entwicklung der Fehlbeträge/Überschüsse, die im Betrachtungszeitraum der mittelfristigen Finanzplanung zu Veränderungen der liquiden Mittel führen:

	Ergebnis 2023	Plan 2024	Plan 2025	Plan 2026	Plan 2027	Plan 2028
<b>F34 - Finanzmittelüberschuss /-fehlbetrag</b>	-63.629	-1.145.300	-384.000	26.000	-18.000	1.000
<b>F38 - Veränderung der liquiden Mittel (ohne durchlaufende Gelder)</b>	63.629	1.145.300	384.000	-26.000	18.000	-1.000
<b>F40 - Saldo der Ein- und Auszahlungen aus Finanzierungstätigkeit</b>	63.629	1.145.300	384.000	-26.000	18.000	-1.000
<b>F42 - Verwendung Finanzmittelüberschuss / Deckung Finanzmittelfehlbetrag</b>	63.629	1.145.300	384.000	-26.000	18.000	-1.000
<b>F43 - Veränderung der liquiden Mittel (einschl. durchlaufende Gelder)</b>	63.629	1.145.300	384.000	-26.000	18.000	-1.000
<b>F44 - nachrichtlich: Ausgleich Finanzhaushalt</b>	133.314	-154.000	-147.000	-16.000	2.000	21.000

## **8 Teilhaushalte**

### **8.1 Übersicht über die Teilhaushalte**

Der Gesamthaushalt gliedert sich in folgende 4 Teilhaushalte:

Teilhaushalt 1 - Zentrale Verwaltung

Teilhaushalt 2 - Schule und Kultur, Soziales und Jugend, Gesundheit und Sport

Teilhaushalt 3 - Gestaltung Umwelt

Teilhaushalt 4 - Zentrale Finanzleistungen

In den Teilhaushalten sind die Produkte mit einer Produktbeschreibung, den Zielen, Zielgruppen, Auftragsgrundlagen und der Produktverantwortung dargestellt. Kennzahlen wurden bislang noch nicht definiert.

### **8.2 Deckungsfähigkeit**

Die Teilhaushalte bestehen jeweils aus einem Teilergebnishaushalt und einem Teilfinanzhaushalt. Der einzelne Teilergebnishaushalt bildet mit Ausnahme der Personalaufwendungen, den Abschreibungen, den Rückstellungen, den Wertberichtigungen, den Verlusten aus Abgängen sowie den internen Leistungsverrechnungen eine Bewirtschaftungseinheit.

Alle Ansätze eines Teilergebnishaushalts sind gegenseitig deckungsfähig. Bei einer Inanspruchnahme der gegenseitigen Deckungsfähigkeit im Teilergebnishaushalt gilt die Deckungsfähigkeit auch für entsprechende Ansätze für Auszahlungen im Teilfinanzhaushalt.

Die Investitionsauszahlungen sind im jeweiligen Teilhaushalt in einem gesonderten Deckungskreis zusammengefasst. Darüber hinaus bilden die investiven Deckungskreise über die Teilhaushalte hinaus für den gesamten Haushalt eine Bewirtschaftungseinheit, die im Wege der gegenseitigen Deckungsfähigkeit, in Fällen, in denen die Deckungskreismitel eines Teilhaushalts nicht ausreichen, ausnahmsweise nach Abstimmung mit der Finanzabteilung in Anspruch genommen werden kann.

Die Personalaufwendungen bzw. Personalauszahlungen bilden über die Teilhaushalte hinaus für den gesamten Haushalt eine Bewirtschaftungseinheit (Deckungskreis 880); das gleiche gilt für die Rückstellungen (870), Abschreibungen (890), Wertberichtigungen (891) sowie die Verluste aus Abgängen (892).

Mehrerträge aus internen Leistungsverrechnungen berechtigen über die Teilhaushalte hinaus für den gesamten Haushalt zu den entsprechenden Mehraufwendungen bei den internen Leistungsverrechnungen (Deckungskreis 900).

Mehrerträge/Mehreinzahlungen in einem Teilhaushalt berechtigen zu entsprechenden Mehraufwendungen/Mehrauszahlungen im jeweiligen Teilhaushalt. Im Teilhaushalt 4 berechtigen Mehrerträge der Kontenarten 479 bzw. 679 zu entsprechenden Mehraufwendungen/ Mehrauszahlungen der Kontengruppen 57 bzw. 77.

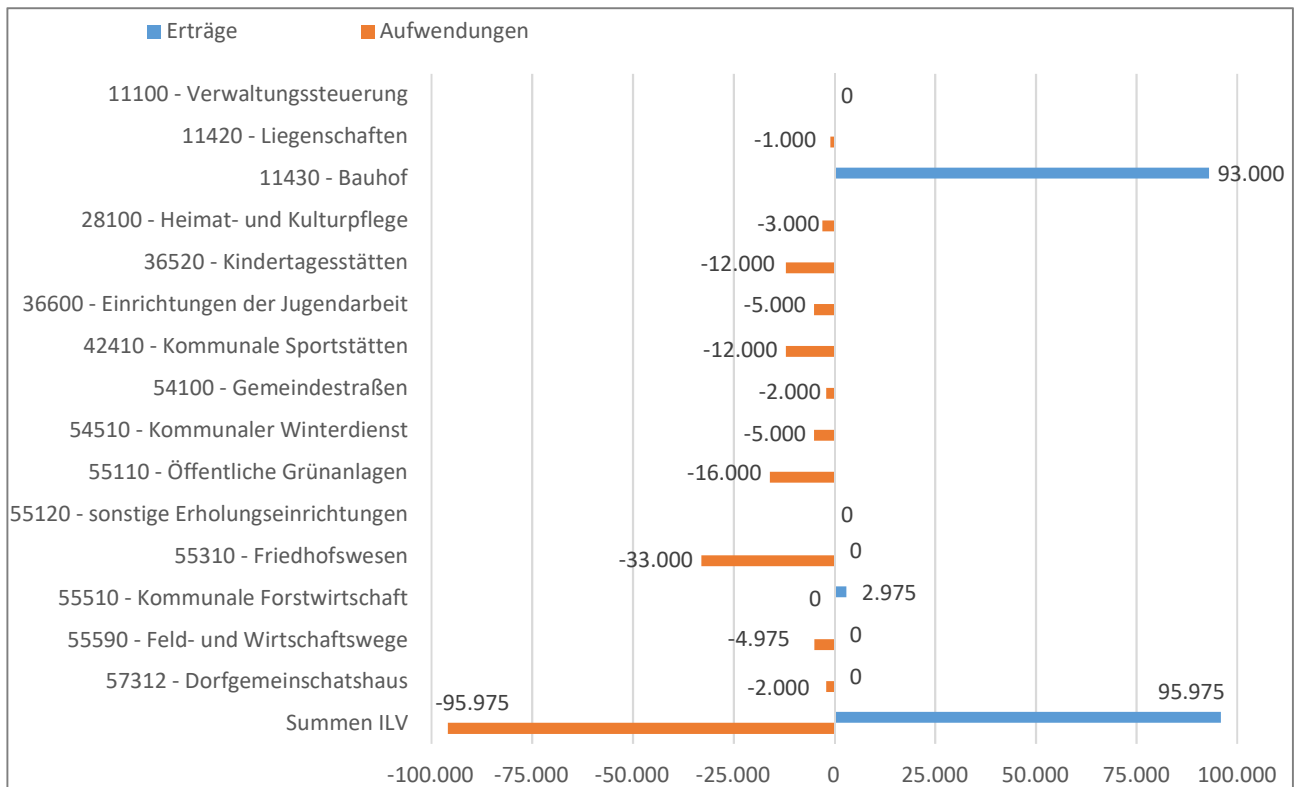
Nachstehend die Übersicht über die Deckungsvermerke in den einzelnen Teilhaushalten:

<b>Übersicht über die Deckungsvermerke</b>		
<b>Teilhaushalt 1</b>	<b>Zentrale Verwaltung</b>	<b>DK</b>
Produkte	11100, 11140, 11420, 11430	100
Investitionsauszahlungen		150
<b>Teilhaushalt 2</b>	<b>Schule und Kultur, Soziales und Jugend, Gesundheit und Sport</b>	
Produkte	28100, 36520, 36600, 42410	200
Investitionsauszahlungen		250
<b>Teilhaushalt 3</b>	<b>Gestaltung Umwelt</b>	
Produkte	51100, 51130, 53101, 54100, 54510, 55110, 55120, 55210, 55310, 55510, 55590, 57110, 57312	300
Investitionsauszahlungen		350
<b>Teilhaushalt 4</b>	<b>Zentrale Finanzdienstleistungen</b>	
Produkte	61100, 61200	400
<b>Teilhaushalt übergreifende Deckungskreise</b>		
echte Deckungsfähigkeit	Rückstellungen	870
echte Deckungsfähigkeit	Personalkosten	880
echte Deckungsfähigkeit	Abschreibungen	890
echte Deckungsfähigkeit	Wertberichtigungen	891
echte Deckungsfähigkeit	Verluste aus Abgängen / Wertminderungen	892
unechte Deckungsfähigkeit	Interne Leistungsverrechnung	900
unechte Deckungsfähigkeit	Gewerbesteuerumlage	901

### 8.3 Interne Leistungsverrechnungen (ILV)

In den Teilhaushalten werden nach § 4 Abs. 9 GemHVO auch die Erträge und Aufwendungen aus internen Leistungsbeziehungen dargestellt. Damit wird das Ziel verfolgt, Transparenz über den Ressourcenverbrauch und das Ressourcenaufkommen innerhalb der Produkte zu schaffen.

Im vorliegenden Zahlenwerk werden Aufwendungen verrechnet, die nicht verursachergerecht unmittelbar den Produkten zugeordnet werden können. Derzeit ist von verrechenbaren Personalkosten im Bereich Bauhof (Produkt 11430) in Höhe von 93.000 Euro sowie von internen Leistungsbeziehungen zwischen den Bereichen Forst (Produkt 55510) und Feld- und Wirtschaftswege (Produkt 55590) in Höhe von 2.975 Euro auszugehen.





## 8.4 Ergebnisse der Teilergebnis- und Teilfinanzhaushalte

In der Übersicht ergibt sich unter Berücksichtigung der internen Leistungsverrechnungen folgendes Bild der Teilergebnishaushalte:

Teilergebnishaushalte		Erträge	Aufwendungen	Ergebnis
Teilhaushalt 1	Zentrale Verwaltung	123.046 €	200.101 €	-77.055 €
Teilhaushalt 2	Soziales, Jugend, Gesundheit und Sport	532.500 €	834.550 €	-302.050 €
Teilhaushalt 3	Gestaltung Umwelt	238.854 €	523.049 €	-284.195 €
Teilhaushalt 4	Zentrale Finanzleistungen	1.458.600 €	1.050.300 €	408.300 €
		<b>2.353.000 €</b>	<b>2.608.000 €</b>	<b>-255.000 €</b>

Zusammengefasst stellen sich die Ansätze der Teilfinanzhaushalte wie folgt dar:

Teilfinanzhaushalte		Saldo ordentl. Ein- und Auszahlungen	Saldo Ein- und Auszahlungen Investitionen	Ergebnis
Teilhaushalt 1	Zentrale Verwaltung	-65.533 €	-7.000 €	-72.533 €
Teilhaushalt 2	Soziales, Jugend, Gesundheit und Sport	-275.650 €	-62.000 €	-337.650 €
Teilhaushalt 3	Gestaltung Umwelt	-214.117 €	-168.000 €	-382.117 €
Teilhaushalt 4	Zentrale Finanzleistungen	408.300 €	0 €	408.300 €
		<b>-147.000 €</b>	<b>-237.000 €</b>	<b>-384.000 €</b>

## 9 Entwicklung wichtiger Planungskomponenten

### 9.1 Entwicklung der Jahresergebnisse (Muster 26)

lfd. Nr.	Jahresergebnisse (gem. § 2 Abs. 1 Satz 1 Posten E 23 GemHVO)	Jahr	Betrag in Euro
1	5. Haushaltsvorjahr (lt. festgestelltem Jahresabschluss)	2020	169.597,91
2	4. Haushaltsvorjahr (lt. festgestelltem Jahresabschluss)	2021	45.480,23
3	3. Haushaltsvorjahr (Rechnungsergebnis)	2022	7.902,47
4	2. Haushaltsvorjahr (Rechnungsergebnis)	2023	144.025,50
5	1. Haushaltsvorjahr (Ansatz)	2024	-262.000,00
<b>6</b>	<b>Jahresergebnis (Planung)</b>	<b>2025</b>	<b>-255.000,00</b>
<b>7</b>	<b>Zwischensumme (lfd. Nr. 1 - 6)</b>		<b>-149.993,89</b>
8	1. Haushaltsfolgejahr (Planung)	2026	-120.000,00
9	2. Haushaltsfolgejahr (Planung)	2027	-92.000,00
10	3. Haushaltsfolgejahr (Planung)	2028	-41.000,00
<b>11</b>	<b>Summe</b>		<b>-402.993,89</b>

Nach den Planzahlen werden im Finanzplanungszeitraum 2025 bis 2028 Fehlbeträge erwirtschaftet. Vieles hängt allerdings von der gesamtwirtschaftlichen Entwicklung ab. Alle Schätzungen erscheinen in der derzeitigen wirtschaftlichen Lage als risikobehaftet.

## 9.2 Entwicklung der Über-/Unterdeckung im Finanzhaushalt (Muster 27)

Ifd. Nr.	Jahresergebnisse	Jahr	Saldo der ordentlichen und außer-ordentlichen Ein- und Auszahlungen	./. planmäßige Tilgung	./. Mindest-Rückführungsbetrag gemäß Tilgungsplan	= Betrag
			(§ 2 Abs. 1 S. 1 Posten F 23 GemHVO)	(§ 2 Abs. 1 S. 2 Posten F 36 GemHVO)	(§ 2 Abs. 1 S. 1 Posten F 45 GemHVO)	
in €						
1	5. Haushaltsvorjahr (lt. festgestelltem Jahresabschluss)	2020	212.046,11	0,00	0,00	212.046,11
2	4. Haushaltsvorjahr (lt. festgestelltem Jahresabschluss)	2021	131.366,60	0,00	0,00	131.366,60
3	3. Haushaltsvorjahr (lt. festgestelltem Jahresabschluss)	2022	391.197,78	0,00	0,00	391.197,78
4	2. Haushaltsvorjahr (Rechnungsergebnis)	2023	133.313,61	0,00	0,00	133.313,61
5	1. Haushaltsvorjahr (Ansatz)	2024	-154.000,00	0,00	0,00	-154.000,00
6	Haushaltsjahr (Ansatz)	2025	-147.000,00	0,00	0,00	-147.000,00
<b>7</b>	<b>Zwischensumme (Ifd. Nr. 1 - 6)</b>		<b>566.924,10</b>	<b>0,00</b>	<b>0,00</b>	<b>566.924,10</b>
8	1. Haushaltsfolgejahr (Planung)	2026	-16.000,00	0,00	0,00	-16.000,00
9	2. Haushaltsfolgejahr (Planung)	2027	2.000,00	0,00	0,00	2.000,00
10	3. Haushaltsfolgejahr (Planung)	2028	21.000,00	0,00	0,00	21.000,00
<b>11</b>	<b>Summe</b>		<b>573.924,10</b>	<b>0,00</b>	<b>0,00</b>	<b>573.924,10</b>

### 9.3 Entwicklung der Investitionen und Investitionsförderungsmaßnahmen

lfd. Nr.	Summe der Investitionen und Investitionsförderungsmaßnahmen	Jahr	Betrag in Euro
1	5. Haushaltsvorjahr (lt. festgestelltem Jahresabschluss)	2020	53.456,12
2	4. Haushaltsvorjahr (lt. festgestelltem Jahresabschluss)	2021	27.070,68
3	3. Haushaltsvorjahr (lt. Jahresabschluss)	2022	172.955,71
4	2. Haushaltsvorjahr (lt. Jahresabschluss)	2023	195.764,37
5	1. Haushaltsvorjahr (Ansatz)	2024	1.199.000,00
<b>6</b>	<b>Haushaltsplanung</b>	<b>2025</b>	<b>1.684.500,00</b>
<b>7</b>	<b>Zwischensumme (lfd. Nr. 1 - 6)</b>		<b>3.332.746,88</b>
8	1. Haushaltsfolgejahr (Planung)	2026	40.000,00
9	2. Haushaltsfolgejahr (Planung)	2027	20.000,00
10	3. Haushaltsfolgejahr (Planung)	2028	20.000,00
<b>11</b>	<b>Summe</b>		<b>3.412.746,88</b>

### 9.4 Entwicklung der Investitionskredite sowie Belastungen des Haushalts durch kreditähnliche Rechtsgeschäfte

lfd. Nr.	Summe der Investitionskredite	Jahr	Betrag in EUR
1	5. Haushaltsvorjahr (lt. festgestelltem Jahresabschluss)	2020	0,00
2	4. Haushaltsvorjahr (lt. festgestelltem Jahresabschluss)	2021	0,00
3	3. Haushaltsvorjahr (lt. Jahresabschluss)	2022	0,00
4	2. Haushaltsvorjahr (lt. Jahresabschluss)	2023	0,00
5	1. Haushaltsvorjahr (Ansatz)	2024	0,00
<b>6</b>	<b>Haushaltsjahr (Ansatz)</b>	<b>2025</b>	<b>0,00</b>
<b>7</b>	<b>Zwischensumme (lfd. Nr. 1 - 6)</b>		<b>0,00</b>
8	1. Haushaltsfolgejahr (Planung)	2026	0,00
9	2. Haushaltsfolgejahr (Planung)	2027	0,00
10	3. Haushaltsfolgejahr (Planung)	2028	0,00
<b>11</b>	<b>Summe</b>		<b>0,00</b>

## 9.5 Entwicklung des Eigenkapitals (Muster 28)

Ifd. Nr.	Ergebnis (gem. § 2 Abs. 1 Satz 1 Posten E 23 GemHVO)	Jahr	Betrag in €	
			Jahresergebnis	nachrichtlich: aufgelaufenes Eigenkapital
1	Eigenkapital zum 31.12. des 3. HH-Vorjahres	2022	7.902,47	7.677.449,92
2	+ Jahresergebnis des 2. HH-Vorjahres (Rechnung)	2023	144.025,50	7.821.475,42
3	+ Jahresergebnis des 1. HH-Vorjahres (Ansatz)	2024	-262.000,00	7.559.475,42
4	+ Jahresergebnis des Haushaltsjahres (Ansatz)	2025	-255.000,00	7.304.475,42
5	+ Jahresergebnis des 1. HH-Folgejahres (Planung)	2026	-120.000,00	7.184.475,42
6	+ Jahresergebnis des 2. HH-Folgejahres (Planung)	2027	-92.000,00	7.092.475,42
7	+ Jahresergebnis des 3. HH-Folgejahres (Planung)	2028	-41.000,00	7.051.475,42

Die Eröffnungsbilanz wurde zum 01.01.2009 erstellt und enthielt einen Eigenkapitalwert von rund 7.333.345 Euro.

Der Jahresabschluss 2021 mit der Bilanz zum 31.12.2021 weist einen Eigenkapitalwert von 7.669.547 Euro aus. Dieser Wert wird sich anhand der geplanten Jahresergebnisse in der Ergebnisrechnung in den Jahren 2025 bis 2028 durch ausgewiesene Fehlbeträge verringern.

## 9.6 Liquiditätsplanung nach § 93 Abs. 5 GemO und § 1 Nr. 10 GemHVO

Ifd. Nr.	Jahr		Forderungen (+) bzw. Verbindlichkeiten (-)	Veränderung Forderungen	Veränderung Verbindlichkeiten	Summe Forderungen	Summe Verbindlichkeiten
			gegenüber der Verbandsgemeinde im Rahmen der Einheitskasse (Stand 31.12. Vorjahr)	gegenüber der Verbandsgemeinde im Rahmen der Einheitskasse	gegenüber der Verbandsgemeinde im Rahmen der Einheitskasse	gegenüber der Verbandsgemeinde im Rahmen der Einheitskasse	gegenüber der Verbandsgemeinde im Rahmen der Einheitskasse
in € <sup>2</sup>							
1	5. Haushaltsvorjahr (Ergebnis)	2020	1.438.200,96	270.631,19	0,00	1.708.832,15	0,00
2	4. Haushaltsvorjahr (Ergebnis)	2021	1.708.832,15	107.950,92	0,00	1.816.783,07	0,00
3	3. Haushaltsvorjahr (Ergebnis)	2022	1.816.783,07	224.340,07	0,00	2.041.123,14	0,00
4	2. Haushaltsvorjahr (Ergebnis)	2023	2.041.123,14	-63.628,76	0,00	1.977.494,38	0,00
5	1. Haushaltsvorjahr (vorläufiges Ergebnis)	2024	1.977.494,38	-319.264,20	0,00	1.658.230,18	0,00
<b>6</b>	<b>Haushaltsjahr (Planung)</b>	<b>2025</b>	<b>1.658.230,18</b>	<b>-384.000,00</b>	<b>0,00</b>	<b>1.274.230,18</b>	<b>0,00</b>
<b>6.1</b>	<b>Ermächtigungsvorträge</b>	<b>2025</b>	<b>1.274.230,18</b>	<b>-886.171,44</b>	<b>0,00</b>	<b>388.058,74</b>	<b>0,00</b>
8	1. Haushaltsfolgejahr (Planung)	2026	388.058,74	26.000,00	0,00	414.058,74	0,00
9	2. Haushaltsfolgejahr (Planung)	2027	414.058,74	-18.000,00	0,00	396.058,74	0,00
10	3. Haushaltsfolgejahr (Planung)	2028	396.058,74	1.000,00	0,00	397.058,74	0,00

Der Bestand der Forderungen gegenüber der Verbandsgemeinde im Rahmen der Einheitskasse zum 31.12.2023 betrug 1.977.494,38 Euro. Nach den Vorgaben der Haushaltsplanung 2024 sollten zur Deckung des Finanzmittelfehlbetrages 1.145.300,00 Euro abgeführt werden. Dies hätte einem geplanten Stand der Forderungen gegenüber der Verbandsgemeinde im Rahmen der Einheitskasse zum 31.12.2024 in Höhe von 832.194,38 Euro entsprochen.

Nach der vorläufigen Finanzrechnung 2024 wird sich der Stand der Forderungen gegenüber der Verbandsgemeinde im Rahmen der Einheitskasse der Ortsgemeinde Girod zum Stichtag 31.12.2024 um 319.264,20 Euro reduzieren.

Hieraus resultiert ein Gesamtbestand der Forderungen gegenüber der Verbandsgemeinde im Rahmen der Einheitskasse in Höhe von 1.658.230,18 Euro zum 31.12.2024.

Im vorliegenden Haushaltsplan für das Jahr 2025 ist zur Finanzierung aller Ausgaben (einschließlich Ermächtigungsvorträgen in Höhe von 886.171,44 Euro) von einer Verminderung um 1.270.171,44 Euro auszugehen. Somit ergibt sich nach der derzeitigen Planung zum 31.12.2025 ein rechnerischer Restbestand der Forderungen gegenüber der Verbandsgemeinde im Rahmen der Einheitskasse in Höhe von 388.058,74 Euro.

Nach den im Rahmen der mittelfristigen Finanzplanung (Jahre 2026 bis 2028) vorgesehenen Veränderungen der Forderungen gegenüber der Verbandsgemeinde im Rahmen der Einheitskasse reduziert sich der Bestand zum 31.12.2028 voraussichtlich auf 397.058,74 Euro.

# Ergebnishaushalt

# Ergebnishaushalt 2025

Gemeinde: 06 OG Girod

lfd. Nr.	Ergebnishaushalt		Ergebnis des Haushaltsvorvorjahres	Ansätze des Haushaltsvorjahres einschl. Nachträge	Ansatz des Haushaltsjahres	Planungsdaten des Haushaltsfolgejahres	Planungsdaten des zweiten Haushaltsfolgejahres	Planungsdaten des dritten Haushaltsfolgejahres
			2023	2024	2025	2026	2027	2028
			in €	in €	in €	in €	in €	in €
E 1		Steuern und ähnliche Abgaben	1.399.188,71	1.327.500	<b>1.377.300</b>	1.438.150	1.493.040	1.549.490
E 2	+	Zuwendungen, allgemeine Umlagen und sonstige Transfererträge	565.624,80	622.331	<b>627.300</b>	647.900	656.850	673.100
E 3	+	Erträge der sozialen Sicherung	0,00	0	<b>0</b>	0	0	0
E 4	+	Öffentlich-rechtliche Leistungsentgelte	154.435,15	119.200	<b>122.500</b>	123.400	119.950	46.200
E 5	+	Privatrechtliche Leistungsentgelte	139.239,76	74.344	<b>71.254</b>	72.254	72.254	72.254
E 6	+	Kostenerstattungen und Kostenumlagen	80.938,38	19.750	<b>24.700</b>	25.700	25.700	25.700
E 7	+	Sonstige laufende Erträge	220.936,81	28.625	<b>32.746</b>	33.296	34.606	34.956
<b>E 8</b>	<b>=</b>	<b>Summe der laufenden Erträge aus Verwaltungstätigkeit (Summe E 1 bis E 7)</b>	<b>2.560.363,61</b>	<b>2.191.750</b>	<b>2.255.800</b>	<b>2.340.700</b>	<b>2.402.400</b>	<b>2.401.700</b>
E 9	-	Personal- und Versorgungsaufwendungen	603.440,19	674.500	<b>709.800</b>	729.180	749.040	769.490
E 10	-	Aufwendungen für Sach- und Dienstleistungen	460.395,78	416.519	<b>454.852</b>	329.022	331.192	333.492
E 11	-	Abschreibungen	215.533,00	216.000	<b>215.000</b>	211.000	194.000	88.000
E 12	-	Zuwendungen, Umlagen und sonstige Transferaufwendungen	999.814,67	1.056.050	<b>1.057.100</b>	1.120.300	1.148.500	1.179.800
E 13	-	Aufwendungen der sozialen Sicherung	0,00	0	<b>0</b>	0	0	0
E 14	-	Sonstige laufende Aufwendungen	141.814,53	106.431	<b>78.748</b>	75.998	76.768	76.718
<b>E 15</b>	<b>=</b>	<b>Summe der laufenden Aufwendungen aus Verwaltungstätigkeit (Summe E 9 bis E 14)</b>	<b>2.420.998,17</b>	<b>2.469.500</b>	<b>2.515.500</b>	<b>2.465.500</b>	<b>2.499.500</b>	<b>2.447.500</b>
<b>E 16</b>	<b>=</b>	<b>Laufendes Ergebnis aus Verwaltungstätigkeit (Saldo E 8 und E 15)</b>	<b>139.365,44</b>	<b>-277.750</b>	<b>-259.700</b>	<b>-124.800</b>	<b>-97.100</b>	<b>-45.800</b>
E 17	+	Zinserträge und sonstige Finanzerträge	4.798,56	16.250	<b>5.200</b>	5.300	5.600	5.300
E 18	-	Zinsaufwendungen und sonstige Finanzaufwendungen	138,50	500	<b>500</b>	500	500	500
<b>E 19</b>	<b>=</b>	<b>Saldo der Zins- und sonstigen Finanzerträge und -aufwendungen (Saldo E 17 und E 18)</b>	<b>4.660,06</b>	<b>15.750</b>	<b>4.700</b>	<b>4.800</b>	<b>5.100</b>	<b>4.800</b>
<b>E 20</b>	<b>=</b>	<b>Ordentliches Ergebnis (Summe E 16 und E 19)</b>	<b>144.025,50</b>	<b>-262.000</b>	<b>-255.000</b>	<b>-120.000</b>	<b>-92.000</b>	<b>-41.000</b>
E 21		Außerordentliches Ergebnis	0,00	0	<b>0</b>	0	0	0
E 22		Saldo aus internen Leistungsbeziehungen	0,00	0	<b>0</b>	0	0	0
<b>E 23</b>	<b>=</b>	<b>Jahresergebnis (Jahresüberschuss / Jahresfehlbetrag) (Summe E 20 bis E 22)</b>	<b>144.025,50</b>	<b>-262.000</b>	<b>-255.000</b>	<b>-120.000</b>	<b>-92.000</b>	<b>-41.000</b>



# Finanzhaushalt

# Finanzhaushalt 2025

Gemeinde: 06 OG Girod

lfd. Nr.	Finanzhaushalt		Ergebnis des Haushaltsvorjahres	Ansätze des Haushaltsvorjahres einschl. Nachträge	Ansatz des Haushaltsjahres	Planungsdaten des Haushaltsfolgejahres	Planungsdaten des zweiten Haushaltsfolgejahres	Planungsdaten des dritten Haushaltsfolgejahres
			2023	2024	2025	2026	2027	2028
			in €	in €	in €	in €	in €	in €
F 1	+	Steuern und ähnliche Abgaben	1.404.711,09	1.327.500	<b>1.377.300</b>	1.438.150	1.493.040	1.549.490
F 2	+	Zuwendungen, allgemeine Umlagen und sonstige Transfereinzahlungen	524.366,64	601.231	<b>607.200</b>	627.700	640.200	656.700
F 3	+	Einzahlungen der sozialen Sicherung	0,00	0	<b>0</b>	0	0	0
F 4	+	Öffentlich-rechtliche Leistungsentgelte	26.027,59	28.300	<b>31.600</b>	32.600	32.600	32.600
F 5	+	Privatrechtliche Leistungsentgelte	141.275,34	74.344	<b>71.254</b>	72.254	72.254	72.254
F 6	+	Kostenerstattungen und Kostenumlagen	83.741,32	19.750	<b>24.700</b>	25.700	25.700	25.700
F 7	+	Sonstige laufende Einzahlungen	28.043,81	28.625	<b>32.746</b>	33.296	34.606	34.956
<b>F 8</b>	<b>=</b>	<b>Summe der laufenden Einzahlungen aus Verwaltungstätigkeit (Summe F 1 bis F 7)</b>	<b>2.208.165,79</b>	<b>2.079.750</b>	<b>2.144.800</b>	<b>2.229.700</b>	<b>2.298.400</b>	<b>2.371.700</b>
F 9	-	Personal- und Versorgungsauszahlungen	573.873,52	670.500	<b>705.800</b>	725.180	745.040	765.490
F 10	-	Auszahlungen für Sach- und Dienstleistungen	445.070,40	416.519	<b>454.852</b>	329.022	331.192	333.492
F 12	-	Zuwendungen, Umlagen und sonstige Transferauszahlungen	1.002.034,59	1.056.050	<b>1.057.100</b>	1.120.300	1.148.500	1.179.800
F 13	-	Auszahlungen der sozialen Sicherung	0,00	0	<b>0</b>	0	0	0
F 14	-	Sonstige laufende Auszahlungen	58.533,73	106.431	<b>78.748</b>	75.998	76.768	76.718
<b>F 15</b>	<b>=</b>	<b>Summe der laufenden Auszahlungen aus Verwaltungstätigkeit (Summe F 9 bis F 14)</b>	<b>2.079.512,24</b>	<b>2.249.500</b>	<b>2.296.500</b>	<b>2.250.500</b>	<b>2.301.500</b>	<b>2.355.500</b>
<b>F 16</b>	<b>=</b>	<b>Saldo der laufenden Ein- und Auszahlungen aus Verwaltungstätigkeit (Saldo F 8 und F 15)</b>	<b>128.653,55</b>	<b>-169.750</b>	<b>-151.700</b>	<b>-20.800</b>	<b>-3.100</b>	<b>16.200</b>
F 17	+	Zinseinzahlungen und sonstige Finanzeinzahlungen	4.798,56	16.250	<b>5.200</b>	5.300	5.600	5.300
F 18	-	Zinsauszahlungen und sonstige Finanzauszahlungen	138,50	500	<b>500</b>	500	500	500
<b>F 19</b>	<b>=</b>	<b>Saldo der Zins- und der sonstigen Finanzein- und -auszahlungen (Saldo F 17 und F 18)</b>	<b>4.660,06</b>	<b>15.750</b>	<b>4.700</b>	<b>4.800</b>	<b>5.100</b>	<b>4.800</b>
<b>F 20</b>	<b>=</b>	<b>Saldo der ordentlichen Ein- und Auszahlungen (Summe F 16 und F 19)</b>	<b>133.313,61</b>	<b>-154.000</b>	<b>-147.000</b>	<b>-16.000</b>	<b>2.000</b>	<b>21.000</b>
F 21		Saldo der außerordentlichen Ein- und Auszahlungen	0,00	0	<b>0</b>	0	0	0
F 22		Saldo der Ein- und Auszahlungen aus internen Leistungsbeziehungen	0,00	0	<b>0</b>	0	0	0
<b>F 23</b>	<b>=</b>	<b>Saldo der ordentlichen und außerordentlichen Ein- und Auszahlungen (Summe F 20 bis F 22)</b>	<b>133.313,61</b>	<b>-154.000</b>	<b>-147.000</b>	<b>-16.000</b>	<b>2.000</b>	<b>21.000</b>
F 24	+	Einzahlungen aus Investitionszuwendungen	0,00	117.700	<b>1.317.500</b>	52.000	0	0
F 25	+	Einzahlungen aus Beiträgen und ähnlichen Entgelten	-1.178,00	90.000	<b>130.000</b>	30.000	0	0
F 26	+	Sonstige Investitionseinzahlungen	0,00	0	<b>0</b>	0	0	0
<b>F 27</b>	<b>=</b>	<b>Summe der Einzahlungen aus Investitionstätigkeit (Summe F 24 bis F 26)</b>	<b>-1.178,00</b>	<b>207.700</b>	<b>1.447.500</b>	<b>82.000</b>	<b>0</b>	<b>0</b>
F 28	-	Auszahlungen für immaterielle Vermögensgegenstände	7.825,00	15.000	<b>15.000</b>	15.000	15.000	15.000
F 29	-	Auszahlungen für Sachanlagen	187.939,37	1.184.000	<b>1.669.500</b>	25.000	5.000	5.000
F 30	-	Auszahlungen für Finanzanlagen	0,00	0	<b>0</b>	0	0	0
F 31	-	Sonstige Investitionsauszahlungen	0,00	0	<b>0</b>	0	0	0
<b>F 32</b>	<b>=</b>	<b>Summe der Auszahlungen aus Investitionstätigkeit (Summe F 28 bis F 31)</b>	<b>195.764,37</b>	<b>1.199.000</b>	<b>1.684.500</b>	<b>40.000</b>	<b>20.000</b>	<b>20.000</b>
<b>F 33</b>	<b>=</b>	<b>Saldo der Ein- und Auszahlungen aus Investitionstätigkeit (Saldo F 27 und F 32)</b>	<b>-196.942,37</b>	<b>-991.300</b>	<b>-237.000</b>	<b>42.000</b>	<b>-20.000</b>	<b>-20.000</b>
<b>F 34</b>	<b>=</b>	<b>Finanzmittelüberschuss /-fehlbetrag (Summe F 23 und F 33)</b>	<b>-63.628,76</b>	<b>-1.145.300</b>	<b>-384.000</b>	<b>26.000</b>	<b>-18.000</b>	<b>1.000</b>
F 35	+	Aufnahme von Investitionskrediten	0,00	0	<b>0</b>	0	0	0
F 36	-	Tilgung von Investitionskrediten	0,00	0	<b>0</b>	0	0	0
<b>F 37</b>	<b>=</b>	<b>Saldo der Ein- und Auszahlungen aus Investitionskrediten (Saldo F 35 und F 36)</b>	<b>0,00</b>	<b>0</b>	<b>0</b>	<b>0</b>	<b>0</b>	<b>0</b>

# Finanzhaushalt 2025

Gemeinde: 06 OG Girod

Ifd. Nr.	Finanzhaushalt	Ergebnis des Haushaltsvorvorjahres	Ansätze des Haushaltsvorjahres einschl. Nachträge	Ansatz des Haushaltsjahres	Planungsdaten des Haushaltsfolgejahres	Planungsdaten des zweiten Haushaltsfolgejahres	Planungsdaten des dritten Haushaltsfolgejahres
		2023	2024	2025	2026	2027	2028
		in €	in €	in €	in €	in €	in €
F 38	Veränderung der Forderungen gegenüber der Verbandsgemeinde im Rahmen der Einheitskasse (ohne durchlaufende Gelder)	63.628,76	1.145.300	384.000	-26.000	18.000	-1.000
F 39	Veränderung der Verbindlichkeiten gegenüber der Verbandsgemeinde im Rahmen der Einheitskasse	0,00	0	0	0	0	0
F 40	= Saldo der Ein- und Auszahlungen aus Finanzierungstätigkeit (Summe F 37 bis F 39)	63.628,76	1.145.300	384.000	-26.000	18.000	-1.000
F 41	Saldo der durchlaufenden Gelder	0,00	0	0	0	0	0
F 42	= Verwendung Finanzmittelüberschuss / Deckung Finanzmittelfehlbetrag (Summe F 40 und F 41)	63.628,76	1.145.300	384.000	-26.000	18.000	-1.000
F 43	= Veränderung der liquiden Mittel (einschl. durchlaufende Gelder) (Saldo F 41 und F 38)	63.628,76	1.145.300	384.000	-26.000	18.000	-1.000
F 44	nachrichtlich: Ausgleich Finanzhaushalt (Saldo F 23 und F 36)	133.313,61	-154.000	-147.000	-16.000	2.000	21.000
F 45	Mindest-Rückführungsbetrag gemäß Tilgungsplan	0,00	0	0	0	0	0

# Investitionsplan (Gesamtübersicht) 2025

Gemeinde: 06 OG Girod

Pos.	Inhalt	Ergebnis	Plan	Plan	Plan	Plan	Plan
		2023	2024	2025	2026	2027	2028
		EUR	EUR	EUR	EUR	EUR	EUR
		1	2	3	4	5	6
	<b>Summe der Einzahlungen aus Investitionstätigkeit</b>	<b>-1.178,00</b>	<b>207.700</b>	<b>1.447.500</b>	<b>82.000</b>	<b>0</b>	<b>0</b>
	68142000 Investitionszuwendungen vom Land	0,00	83.000	<b>408.000</b>	0	0	0
	68143000 Investitionszuwendungen von Gemeinden und Gemeindeverbänden	0,00	34.700	<b>909.500</b>	52.000	0	0
	68270000 Grabnutzungsentgelte	-1.178,00	0	<b>0</b>	0	0	0
	68290000 Sonstige Beiträge und ähnliche Entgelte	0,00	90.000	<b>130.000</b>	30.000	0	0
	<b>Summe der Auszahlungen aus Investitionstätigkeit</b>	<b>195.764,37</b>	<b>1.199.000</b>	<b>1.684.500</b>	<b>40.000</b>	<b>20.000</b>	<b>20.000</b>
	78159000 Investitionszuwendungen an den sonstigen privaten Bereich	7.825,00	15.000	<b>15.000</b>	15.000	15.000	15.000
	78510000 Auszahlungen für unbebaute Grundstücke und grundstücksgleiche Rechte	0,00	2.000	<b>5.000</b>	5.000	5.000	5.000
	78560000 Auszahlungen für Fahrzeuge, Maschinen und technische Anlagen	0,00	5.000	<b>0</b>	20.000	0	0
	78571000 Auszahlungen für bewegliche Sachen des Anlagevermögens oberhalb der Wertgrenze i.H.v. 1.000,00 Euro	0,00	4.000	<b>14.500</b>	0	0	0
	78593000 Auszahlungen für Baumaßnahmen	187.939,37	1.173.000	<b>1.650.000</b>	0	0	0
	<b>darunter:</b>						
	<b>mit Verpflichtungsermächtigungen in Vorjahren bereits gebunden</b>	<b>0,00</b>	<b>0</b>	<b>1.300.000</b>	<b>0</b>	<b>0</b>	<b>0</b>
	78593000 Auszahlungen für Baumaßnahmen	0,00	0	<b>1.300.000</b>	0	0	0
	<b>Verpflichtungsermächtigungen</b>	<b>0,00</b>	<b>0</b>	<b>0</b>	<b>0</b>	<b>0</b>	<b>0</b>
	<b>Saldo der Ein- und Auszahlungen aus Investitionstätigkeit</b>	<b>-196.942,37</b>	<b>-991.300</b>	<b>-237.000</b>	<b>42.000</b>	<b>-20.000</b>	<b>-20.000</b>

# Teilhaushalt 1

- Zentrale Verwaltung -

- Vorbericht
- Teilergebnis- und Teilfinanzhaushalt
- produktorientierter Teilhaushalt

Der Teilhaushalt 1 umfasst die folgenden Produkte:

### 11100 Verwaltungssteuerung

Produktbeschreibung:	Aufgrund der besonderen Stellung der Verwaltungsleitung und der damit verbundenen komplexen Aufgabenstellung wäre eine Beschreibung des Produktes nicht aussagefähig.
Ziele:	Sicherstellung einer effektiven und effizienten Aufgabenwahrnehmung der Gemeindeverwaltung
Zielgruppen:	EinwohnerInnen, Unternehmen, Behörden, Institutionen, Rat und Ausschüsse sowie Verbandsgemeindeverwaltung
Auftragsgrundlagen:	Gesetze, Satzungen, Beschlüsse und Empfehlungen des Rates und der Ausschüsse
Produktverantwortung:	Ortsbürgermeister

### 11140 Gremien

Produktbeschreibung:	Ortsgemeinderats- und Ausschusssitzungen
Ziele:	Sachgerechte und zügige Vorbereitung, Durchführung und Nachbereitung der Sitzungen des Rates, der Ausschüsse und der Beiräte
Zielgruppen:	Mandatsträger, EinwohnerInnen
Auftragsgrundlagen:	Gesetze, Satzungen, Ratsbeschlüsse, organisatorische Regelungen
Produktverantwortung:	Ortsbürgermeister

### 11420 Liegenschaften (soweit keinem anderen Produkt zugeordnet)

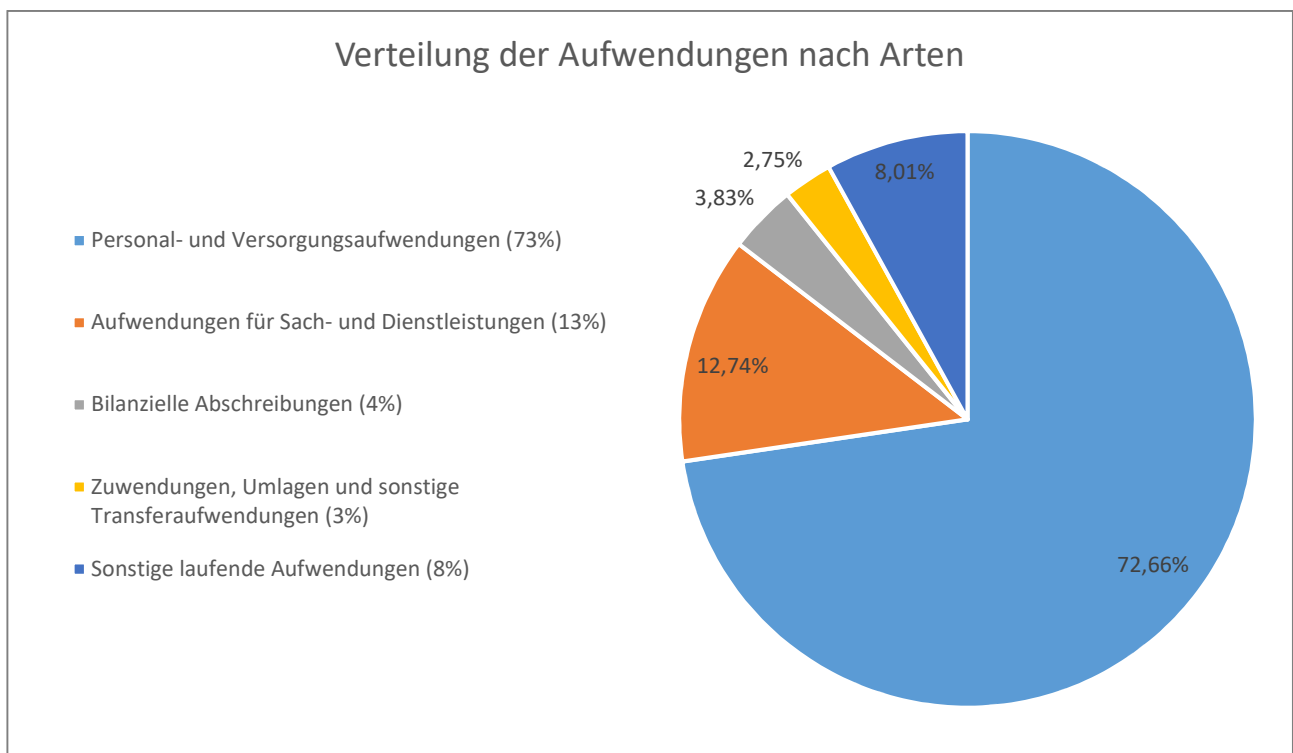
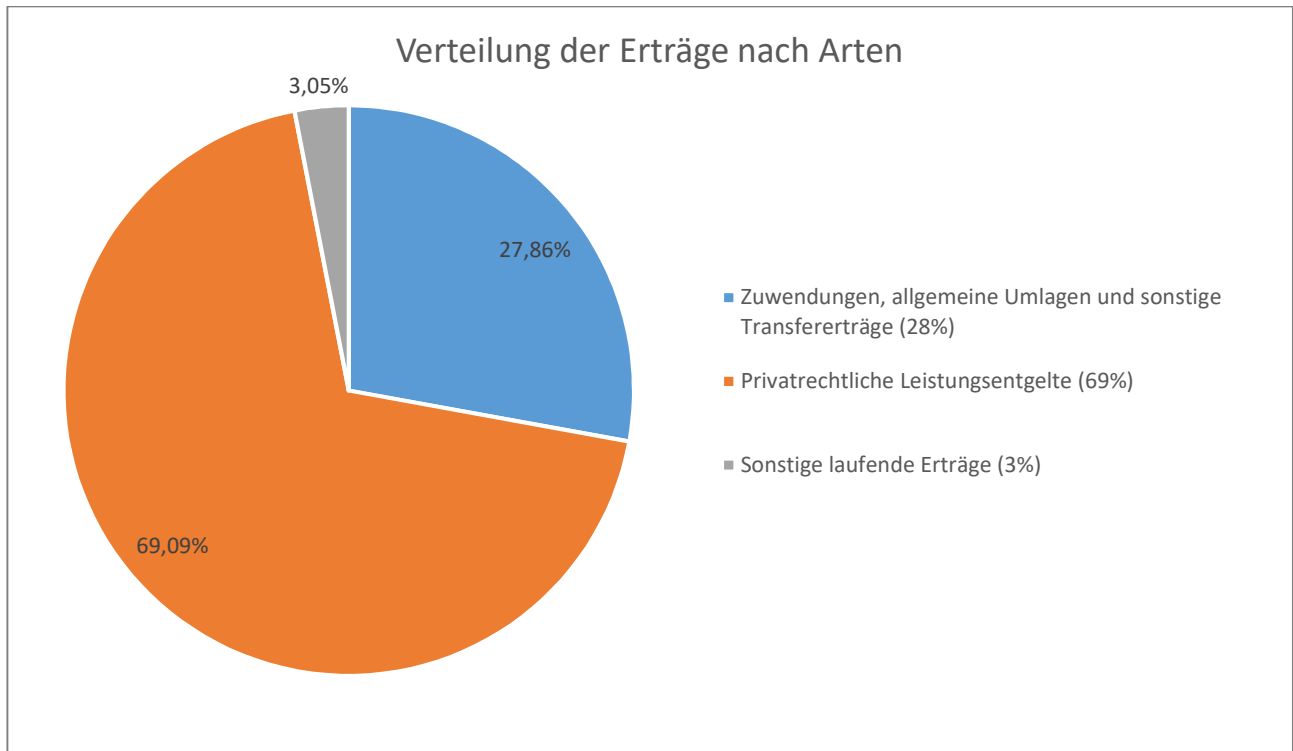
Produktbeschreibung:	Vorhaltung von bebauten und unbebauten Grundstücken
Ziele:	Wahrnehmung kommunaler Aufgaben
Zielgruppen:	EinwohnerInnen, Allgemeinheit
Auftragsgrundlagen:	Daseinsvorsorge, organisatorische Regelungen
Produktverantwortung:	Ortsbürgermeister

### 11430 Bauhof

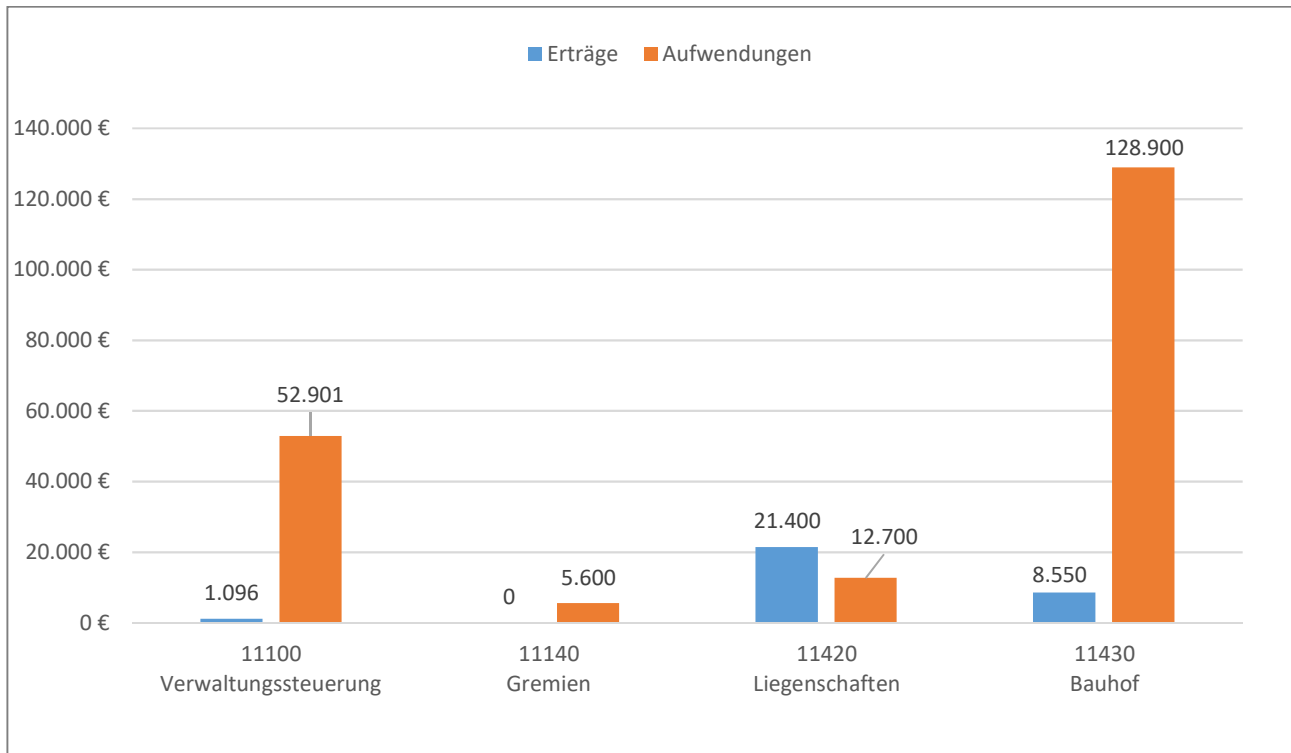
Produktbeschreibung:	Leistungen des Bauhofs
Ziele:	Instandhaltung städtischer Grundstücke, Gebäude und Einrichtungen
Zielgruppen:	EinwohnerInnen, Vereine, NutzerInnen
Auftragsgrundlagen:	Organisatorische Regelungen
Produktverantwortung:	Ortsbürgermeister

# 1 Teilergebnishaushalt

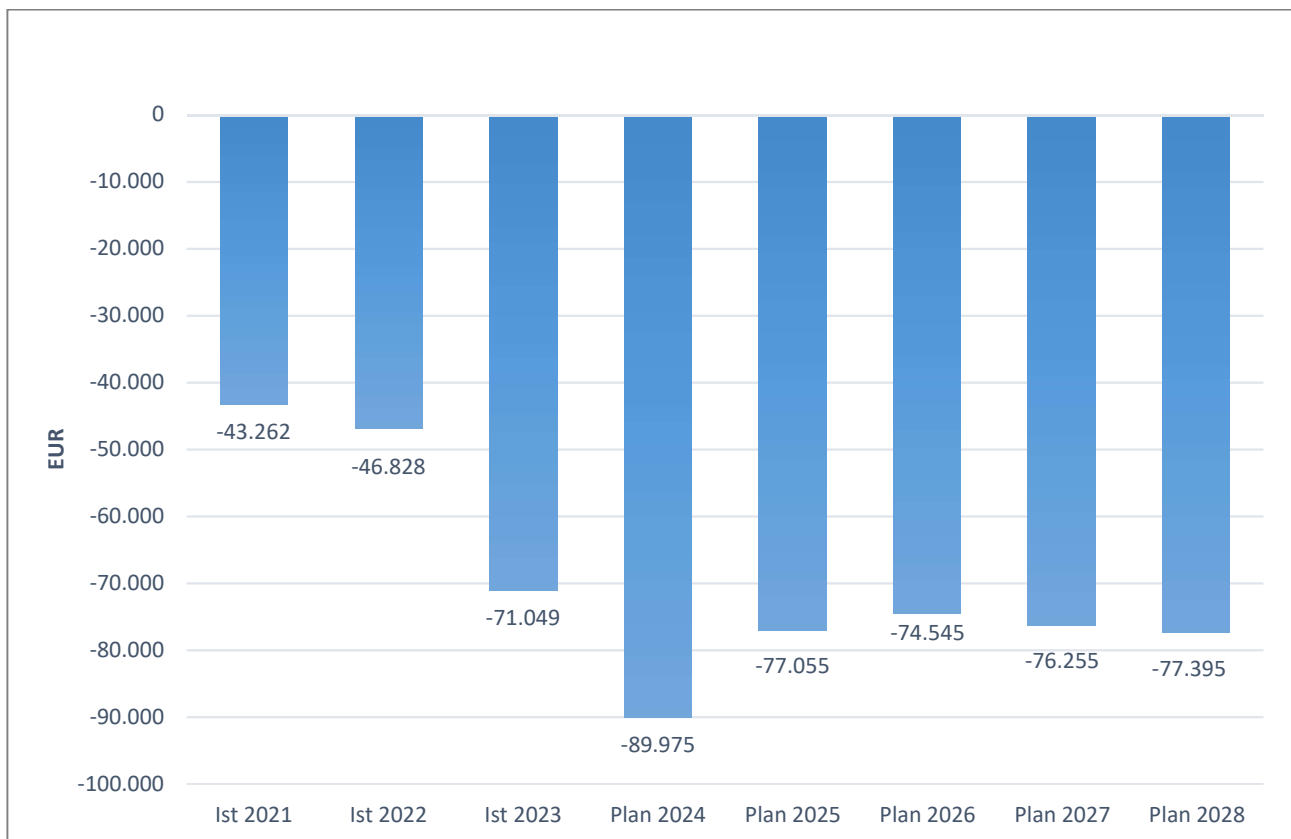
## 1.1 Übersicht über die Erträge und Aufwendungen im Teilhaushalt (ohne ILV)



## 1.2 Produktübersicht (ohne ILV)



## 1.3 Entwicklung der Jahresergebnisse (einschl. Saldo aus ILV)





## 2 Teilfinanzhaushalt

Im Teilfinanzhaushalt werden neben den Ein- und Auszahlungen nach dem Kassenwirksamkeitsprinzip die investiven Ein- und Auszahlungen dargestellt. Von den Planansätzen her stehen den Ein- und Auszahlungen die entsprechenden Erträge und Aufwendungen im Ergebnishaushalt gegenüber, so dass nicht nochmals auf die Zahlungsströme eingegangen wird. Dargestellt werden daher nur Ein- und Auszahlungen im Rahmen der Investitionstätigkeit.

Im Jahr 2025 sind im Teilhaushalt 1 Investitionseinzahlungen in Höhe von 7.500 Euro zu veranschlagen. Gegenüber dem Vorjahr 2024 erhöht sich die Summe der veranschlagten Investitionseinzahlungen um 7.500 Euro.

Die veranschlagten Investitionseinzahlungen verteilen sich wie folgt:

<b>Einzahlungen aus Investitionszuwendungen</b>	<b>7.500 Euro</b>
---	-------------------

- |   |            |
|---|------------|
| • Investitionszuwendungen von Gemeinden und Gemeindeverbänden | 7.500 Euro |
|---|------------|

Auszahlungen aus Investitionstätigkeit werden in Höhe von 14.500 Euro ausgewiesen. Gegenüber dem Vorjahr 2024 erhöht sich die Summe der veranschlagten Investitionsauszahlungen um 12.500 Euro.

Die veranschlagten Investitionsauszahlungen verteilen sich wie folgt:

<b>Auszahlungen für Sachanlagen</b>	<b>14.500 Euro</b>
-------------------------------------	--------------------

- |  |            |
|--|------------|
| • Auszahlungen für bewegliche Sachen des Anlagevermögens               | 7.500 Euro |
| • Auszahlungen für unbebaute Grundstücke und grundstücksgleiche Rechte | 5.000 Euro |

Die einzelnen Investitionen und Investitionsförderungsmaßnahmen sind in der Investitionsübersicht dargestellt, daher unterbleibt an dieser Stelle eine Einzeldarstellung aller veranschlagten Projekte.

Der Finanzmittelfehlbetrag dieses Teilhaushalts beträgt -72.533 Euro (F 34).

# Teilergebnishaushalt 2025

Gemeinde: 06 OG Girod

## Teilhaushalt 01 Zentrale Verwaltung

Ifd. Nr.	Teilergebnishaushalt		Ergebnis des Haushaltsvorjahres	Ansätze des Haushaltsvorjahres einschl. Nachträge	Ansatz des Haushaltsjahres	Planungsdaten des Haushaltsfolgejahres	Planungsdaten des zweiten Haushaltsfolgejahres	Planungsdaten des dritten Haushaltsfolgejahres
			2023	2024	2025	2026	2027	2028
			in €	in €	in €	in €	in €	in €
E 1	+	Steuern und ähnliche Abgaben	0,00	0	0	0	0	0
E 2	+	Zuwendungen, allgemeine Umlagen und sonstige Transfererträge	11.859,00	12.750	8.650	9.250	9.750	10.500
		41442000 Zuweisungen und Zuschüsse für laufende Zwecke vom Land	11.700,00	11.700	8.500	9.000	9.500	10.000
		41510000 Sonderposten aus Zuwendungen	159,00	150	50	0	0	0
		41590000 Sonstige Sonderposten	0,00	900	100	250	250	500
E 3	+	Erträge der sozialen Sicherung	0,00	0	0	0	0	0
E 4	+	Öffentlich-rechtliche Leistungsentgelte	0,00	0	0	0	0	0
E 5	+	Privatrechtliche Leistungsentgelte	9.526,80	12.050	21.450	21.450	21.450	21.450
		44110000 Erträge aus Verkäufen von Vorräten	0,00	50	50	50	50	50
		44120000 Mieten und Pachten	9.526,80	12.000	21.400	21.400	21.400	21.400
E 6	+	Kostenerstattungen und Kostenumlagen	0,00	0	0	0	0	0
E 7	+	Sonstige laufende Erträge	8.893,00	125	946	496	806	156
		46290000 Weitere sonstige laufende Erträge / Sonstige	0,00	125	946	496	806	156
		46614000 Erträge aus der Auflösung von Rückstellungen	8.893,00	0	0	0	0	0
E 8	=	<b>Summe der laufenden Erträge aus Verwaltungstätigkeit (Summe E 1 bis E 7)</b>	<b>30.278,80</b>	<b>24.925</b>	<b>31.046</b>	<b>31.196</b>	<b>32.006</b>	<b>32.106</b>
E 9	-	Personal- und Versorgungsaufwendungen	141.461,26	158.600	145.400	147.860	150.310	152.810
		50110000 Bürgermeister	13.116,00	14.000	14.000	14.420	14.850	15.300
		50120000 Beigeordnete	2.550,34	4.200	5.500	5.670	5.830	6.010
		50140000 Rats- und Ausschussmitglieder	2.590,00	2.500	2.300	2.300	2.300	2.300
		50221000 Vergütungen	76.073,72	95.300	80.000	81.000	82.000	83.000
		50222000 Leistungszulagen	1.123,48	2.300	2.100	2.200	2.300	2.400
		50320000 Beiträge zu Versorgungskassen für Arbeitnehmer	4.949,61	6.800	6.100	6.200	6.300	6.400
		50420000 Beiträge zur gesetzlichen Sozialversicherung für Arbeitnehmer	14.502,24	19.700	18.500	19.000	19.500	20.000
		50490000 Beiträge zur gesetzlichen Sozialversicherung für Sonstige	1.031,59	1.300	2.200	2.270	2.330	2.400
		50629000 Sonstige	51,12	100	100	100	100	100
		50791000 Ehrensoldrückstellungen	8.351,00	4.000	4.000	4.000	4.000	4.000
		50820000 Zuführungen zu Rückstellungen für nicht genommenen Urlaub, Überstunden u.ä. für Arbeitnehmer	9.319,09	0	0	0	0	0
		50900000 Pauschalierte Lohnsteuer (auch Zahlungen über Knappschaft)	1.998,07	2.000	2.400	2.500	2.600	2.700
		51130000 Versorgungsaufwendungen für ehrenamtlich Tätige	5.805,00	6.400	8.200	8.200	8.200	8.200
E 10	-	Aufwendungen für Sach- und Dienstleistungen	22.777,96	22.850	25.500	22.680	22.830	23.020
		52210000 Aufwendungen für Strom	2.769,01	1.150	1.150	1.190	1.220	1.260
		52220000 Aufwendungen für Gas	3.305,13	3.400	3.700	3.810	3.910	4.030
		52230000 Aufwendungen für Wasser/Abwasser	1.259,98	1.400	2.100	2.110	2.120	2.130
		52260000 Aufwendungen für die Abfallbeseitigung	377,29	450	900	920	930	950
		52311000 Unterhaltung der Grundstücke	665,64	250	250	250	250	250
		52313000 Gebäude einschließlich der Bestandteile, die dem Gebäude zuzurechnen sind	2.050,08	2.700	2.700	2.200	2.200	2.200
		52351000 Wartungs- und Instandsetzungskosten	2.962,87	4.000	4.000	2.000	2.000	2.000
		52352000 Betriebs- und Schmierstoffe	1.990,54	2.000	2.000	2.000	2.000	2.000
		52353000 Reifen	3.443,28	200	200	200	200	200

# Teilergebnishaushalt 2025

Gemeinde: 06 OG Girod

## Teilhaushalt 01 Zentrale Verwaltung

Ifd. Nr.	Teilergebnishaushalt	Ergebnis des Haushaltsvorjahres	Ansätze des Haushaltsvorjahres einschl. Nachträge	Ansatz des Haushaltsjahres	Planungsdaten des Haushaltsfolgejahres	Planungsdaten des zweiten Haushaltsfolgejahres	Planungsdaten des dritten Haushaltsfolgejahres	
		2023	2024	2025	2026	2027	2028	
		in €	in €	in €	in €	in €	in €	
E 11	-	52370000 Unterhaltung der Betriebs- und Geschäftsausstattung	444,19	700	<b>1.100</b>	1.100	1.100	1.100
		52380000 Geringwertige Geräte, Ausstattungs- und sonstige Gebrauchsgegenstände	3.219,60	2.000	<b>2.500</b>	2.000	2.000	2.000
		52543000 Kostenerstattungen an Gemeinden und Gemeindeverbände	290,35	300	<b>300</b>	300	300	300
		52920000 sonstige Aufwendungen für Dienstleistungen	0,00	4.300	<b>4.600</b>	4.600	4.600	4.600
		Abschreibungen	6.891,00	7.596	<b>7.672</b>	5.422	4.572	3.172
		53220000 Abschreibungen auf immaterielle Vermögensgegenstände aus geleisteten Zuwendungen	691,00	650	<b>450</b>	450	450	450
		53410000 Abschreibungen auf bebaute Grundstücke und grundstücksgleiche Rechte mit Wohnbauten	174,00	200	<b>200</b>	200	0	0
		53490000 Abschreibungen auf bebaute Grundstücke und grundstücksgleiche Rechte mit sonstigen Gebäuden	1.555,00	1.600	<b>1.600</b>	1.600	1.600	1.600
		53580000 Straßen, Wege, Plätze und Verkehrsmittelanlagen	80,00	100	<b>100</b>	100	100	100
		53810000 Abschreibungen auf Fahrzeuge	1.051,00	1.100	<b>1.100</b>	1.100	1.100	950
		53850000 Abschreibungen auf die Betriebs- und Geschäftsausstattung	3.340,00	3.400	<b>3.250</b>	1.600	1.000	0
E 12	-	53990000 Sonstige Abschreibungen	0,00	546	<b>972</b>	372	322	72
		Zuwendungen, Umlagen und sonstige Transferaufwendungen	3.332,00	2.750	<b>5.500</b>	5.500	5.500	5.500
		54150000 Zuweisungen und Zuschüsse für laufende Zwecke an den privaten Bereich	2.400,00	2.400	<b>4.800</b>	4.800	4.800	4.800
	54190000 Zuweisungen und Zuschüsse für laufende Zwecke an Sonstige	932,00	350	<b>700</b>	700	700	700	
E 13	-	Aufwendungen der sozialen Sicherung	0,00	0	<b>0</b>	0	0	0
E 14	-	Sonstige laufenden Aufwendungen	14.644,06	16.104	<b>16.029</b>	16.279	17.049	16.999
		56120000 Aufwendungen für Aus- und Fortbildung, Umschulung	0,00	600	<b>600</b>	600	600	600
		56130000 Aufwendungen für übernommene Reisekosten für Dienstreisen und Dienstgänge	0,00	120	<b>100</b>	100	100	100
		56140000 Aufwendungen für allgemeine Betreuung der Bediensteten	0,00	1.100	<b>600</b>	600	600	600
		56150000 Aufwendungen für Dienst- und Schutzkleidung, persönliche Ausrüstungsgegenstände	672,07	500	<b>800</b>	300	300	300
		56210000 Mieten, Pachten und Erbbauzinsen	394,66	400	<b>400</b>	400	400	400
		56243000 Unterhaltung Software, Updates	690,32	850	<b>950</b>	950	950	950
		56251000 Vergütungen einschließlich Reisekosten an Sachverständige	0,00	0	<b>100</b>	100	100	100
		56310000 Büromaterial	121,75	500	<b>500</b>	500	500	500
		56320000 Fachliteratur, Zeitschriften	0,00	50	<b>50</b>	50	50	50
		56341000 Fernmeldegebühren	533,24	600	<b>600</b>	600	600	600
		56360000 Öffentlichkeitsarbeit	1.129,32	0	<b>0</b>	0	0	0
		56390000 Geschäftsaufwendungen / Sonstiges	3.492,38	3.500	<b>3.700</b>	3.700	3.700	3.700
		56412000 Kfz-Versicherungen	1.252,85	1.300	<b>1.300</b>	1.300	1.300	1.300
		56416000 Umlagen an Schadensausgleichskassen	1.025,98	1.100	<b>1.300</b>	1.300	1.300	1.300
		56419000 Sonstige Versicherungen	29,02	50	<b>50</b>	50	50	50

# Teilergebnishaushalt 2025

Gemeinde: 06 OG Girod

Teilhaushalt 01 Zentrale Verwaltung

Ifd. Nr.	Teilergebnishaushalt	Ergebnis des Haushaltsvorjahres	Ansätze des Haushaltsvorjahres einschl. Nachträge	Ansatz des Haushaltsjahres	Planungsdaten des Haushaltsfolgejahres	Planungsdaten des zweiten Haushaltsfolgejahres	Planungsdaten des dritten Haushaltsfolgejahres
		2023	2024	2025	2026	2027	2028
		in €	in €	in €	in €	in €	in €
	56420000 Beiträge zu Wirtschaftsverbänden, Berufsvertretungen und Vereinen	266,00	270	200	200	200	200
	56551000 Einzelwertberichtigung	251,40	0	0	0	0	0
	56810000 Grundsteuer	588,95	600	800	800	800	800
	56820000 Kraftfahrzeugsteuer	691,00	700	0	700	700	700
	56920000 Verfügungsmittel	0,00	350	350	350	350	350
	56930000 Repräsentationen	3.505,12	3.500	3.500	3.500	3.500	3.500
	56990000 Sonstige Aufwendungen	0,00	14	129	179	949	899
E 15	= Summe der laufenden Aufwendungen aus Verwaltungstätigkeit (Summe E 9 bis E 14)	189.106,28	207.900	200.101	197.741	200.261	201.501
E 16	= Laufendes Ergebnis aus Verwaltungstätigkeit (Saldo E 8 und E 15)	-158.827,48	-182.975	-169.055	-166.545	-168.255	-169.395
E 17	+ Zinserträge und sonstige Finanzerträge	0,00	0	0	0	0	0
E 18	- Zinsaufwendungen und sonstige Finanzaufwendungen	0,00	0	0	0	0	0
E 19	= Saldo der Zins -und sonstigen Finanzerträge und -aufwendungen (Saldo E 17 und E 18)	0,00	0	0	0	0	0
E 20	= Ordentliches Ergebnis (Summe E 16 bis E 19)	-158.827,48	-182.975	-169.055	-166.545	-168.255	-169.395
E 21	Außerordentliches Ergebnis	0,00	0	0	0	0	0
E 22	Saldo aus internen Leistungsbeziehungen	87.778,56	93.000	92.000	92.000	92.000	92.000
E 23	= Jahresergebnis (Jahresüberschuss / Jahresfehlbetrag) des Teilhaushalts (Summe E 20 bis E 22)	-71.048,92	-89.975	-77.055	-74.545	-76.255	-77.395

# Teilfinanzhaushalt 2025

Gemeinde: 06 OG Girod

## Teilhaushalt 01 Zentrale Verwaltung

Ifd. Nr.	Teilfinanzhaushalt		Ergebnis des Haushaltsvorjahres	Ansätze des Haushaltsvorjahres einschl. Nachträge	Ansatz des Haushaltsjahres	Planungsdaten des Haushaltsfolgejahres	Planungsdaten des zweiten Haushaltsfolgejahres	Planungsdaten des dritten Haushaltsfolgejahres
			2023	2024	2025	2026	2027	2028
			in €	in €	in €	in €	in €	in €
F 1	+	Steuern und ähnliche Abgaben	0,00	0	0	0	0	0
F 2	+	Zuwendungen, allgemeine Umlagen und sonstige Transfereinzahlungen	11.700,00	11.700	8.500	9.000	9.500	10.000
F 3	+	Einzahlungen der sozialen Sicherung	0,00	0	0	0	0	0
F 4	+	Öffentlich-rechtliche Leistungsentgelte	0,00	0	0	0	0	0
F 5	+	Privatrechtliche Leistungsentgelte	9.947,21	12.050	21.450	21.450	21.450	21.450
F 6	+	Kostenerstattungen und Kostenumlagen	0,00	0	0	0	0	0
F 7	+	Sonstige laufende Einzahlungen	0,00	125	946	496	806	156
<b>F 8</b>	<b>=</b>	<b>Summe der laufenden Einzahlungen aus Verwaltungstätigkeit (Summe F 1 bis F 7)</b>	<b>21.647,21</b>	<b>23.875</b>	<b>30.896</b>	<b>30.946</b>	<b>31.756</b>	<b>31.606</b>
F 9	-	Personal- und Versorgungsauszahlungen	124.447,93	154.600	141.400	143.860	146.310	148.810
F 10	-	Auszahlungen für Sach- und Dienstleistungen	19.718,13	22.850	25.500	22.680	22.830	23.020
F 11	-	* nicht besetzt *	0,00	0	0	0	0	0
F 12	-	Zuwendungen, Umlagen und sonstige Transferauszahlungen	3.332,00	2.750	5.500	5.500	5.500	5.500
F 13	-	Auszahlungen der sozialen Sicherung	0,00	0	0	0	0	0
F 14	-	Sonstige laufende Auszahlungen	15.192,08	16.104	16.029	16.279	17.049	16.999
<b>F 15</b>	<b>=</b>	<b>Summe der laufenden Auszahlungen aus Verwaltungstätigkeit (Summe F 9 bis F 14)</b>	<b>162.690,14</b>	<b>196.304</b>	<b>188.429</b>	<b>188.319</b>	<b>191.689</b>	<b>194.329</b>
<b>F 16</b>	<b>=</b>	<b>Saldo der laufenden Ein- und Auszahlungen aus Verwaltungstätigkeit</b>	<b>-141.042,93</b>	<b>-172.429</b>	<b>-157.533</b>	<b>-157.373</b>	<b>-159.933</b>	<b>-162.723</b>
F 17	+	Zinseinzahlungen und sonstige Finanzeinzahlungen	0,00	0	0	0	0	0
F 18	-	Zinsauszahlungen und sonstige Finanzauszahlungen	0,00	0	0	0	0	0
<b>F 19</b>	<b>=</b>	<b>Saldo der Zins- und der sonstigen Finanzer- und -auszahlungen</b>	<b>0,00</b>	<b>0</b>	<b>0</b>	<b>0</b>	<b>0</b>	<b>0</b>
<b>F 20</b>	<b>=</b>	<b>Saldo der ordentlichen Ein- und Auszahlungen (Summe F 16 + F 19)</b>	<b>-141.042,93</b>	<b>-172.429</b>	<b>-157.533</b>	<b>-157.373</b>	<b>-159.933</b>	<b>-162.723</b>
F 21		Saldo der außerordentlichen Ein- und Auszahlungen	0,00	0	0	0	0	0
F 22		Saldo der Ein- und Auszahlungen aus internen Leistungsbeziehungen	87.778,56	93.000	92.000	92.000	92.000	92.000
<b>F 23</b>	<b>=</b>	<b>Summe der ordentlichen und außerordentlichen Ein- und Auszahlungen (Summe F 21 + F 22)</b>	<b>-53.264,37</b>	<b>-79.429</b>	<b>-65.533</b>	<b>-65.373</b>	<b>-67.933</b>	<b>-70.723</b>
F 24	+	Einzahlungen aus Investitionszuwendungen	0,00	0	7.500	0	0	0
F 25	+	Einzahlungen aus Beiträgen und ähnlichen Entgelten	0,00	0	0	0	0	0
F 26	+	Sonstige Investitionseinzahlungen	0,00	0	0	0	0	0
<b>F 27</b>	<b>=</b>	<b>Summe der Einzahlungen aus Investitionstätigkeit (Summe F 24 bis F 26)</b>	<b>0,00</b>	<b>0</b>	<b>7.500</b>	<b>0</b>	<b>0</b>	<b>0</b>
F 28	-	Auszahlungen für immaterielle Vermögensgegenstände	0,00	0	0	0	0	0
F 29	-	Auszahlungen für Sachanlagen	0,00	2.000	14.500	25.000	5.000	5.000
F 30	-	Auszahlungen für Finanzanlagen	0,00	0	0	0	0	0
F 31	-	Sonstige Investitionsauszahlungen	0,00	0	0	0	0	0
<b>F 32</b>	<b>=</b>	<b>Summe der Auszahlungen aus Investitionstätigkeit (Summe F 28 bis F 31)</b>	<b>0,00</b>	<b>2.000</b>	<b>14.500</b>	<b>25.000</b>	<b>5.000</b>	<b>5.000</b>
<b>F 33</b>	<b>=</b>	<b>Saldo der Ein- und Auszahlungen aus Investitionstätigkeit (Saldo F 27 und F 32)</b>	<b>0,00</b>	<b>-2.000</b>	<b>-7.000</b>	<b>-25.000</b>	<b>-5.000</b>	<b>-5.000</b>
<b>F 34</b>	<b>=</b>	<b>Finanzmittelüberschuss /-fehlbetrag des Teilhaushalts (Summe F 23 + F 33)</b>	<b>-53.264,37</b>	<b>-81.429</b>	<b>-72.533</b>	<b>-90.373</b>	<b>-72.933</b>	<b>-75.723</b>



# Produktorientierter Teilhaushalt 1

- Teilergebnishaushalt
- Teilfinanzhaushalt
- Teilinvestitionsübersicht

# Teilergebnishaushalt 2025

Gemeinde: 06 OG Girod

Teilhaushalt 01 Zentrale Verwaltung  
Leistung 11100 Verwaltungssteuerung

Ifd. Nr.	Teilergebnishaushalt		Ergebnis des Haushaltsvorjahres	Ansätze des Haushaltsvorjahres einschl. Nachträge	Ansatz des Haushaltsjahres	Planungsdaten des Haushaltsfolgejahres	Planungsdaten des zweiten Haushaltsfolgejahres	Planungsdaten des dritten Haushaltsfolgejahres
			2023	2024	2025	2026	2027	2028
			in €	in €	in €	in €	in €	in €
E 1	+	Steuern und ähnliche Abgaben	0,00	0	0	0	0	0
E 2	+	Zuwendungen, allgemeine Umlagen und sonstige Transfererträge	0,00	900	100	250	250	500
		41590000 Sonstige Sonderposten	0,00	900	100	250	250	500
		- Planabrundungsbetrag Ergebnishaushalt						
E 3	+	Erträge der sozialen Sicherung	0,00	0	0	0	0	0
E 4	+	Öffentlich-rechtliche Leistungsentgelte	0,00	0	0	0	0	0
E 5	+	Privatrechtliche Leistungsentgelte	0,00	50	50	50	50	50
		44110000 Erträge aus Verkäufen von Vorräten	0,00	50	50	50	50	50
		- Verkauf Ortsfahnen						
E 6	+	Kostenerstattungen und Kostenumlagen	0,00	0	0	0	0	0
E 7	+	Sonstige laufende Erträge	8.893,00	125	946	496	806	156
		46290000 Weitere sonstige laufende Erträge / Sonstige	0,00	125	946	496	806	156
		- Planabrundungsbetrag Finanzaushalt						
		46614000 Erträge aus der Auflösung von Rückstellungen	8.893,00	0	0	0	0	0
		- Korrektur / Anpassung Ehrensoldrückstellung						
E 8	=	<b>Summe der laufenden Erträge aus Verwaltungstätigkeit (Summe E 1 bis E 7)</b>	<b>8.893,00</b>	<b>1.075</b>	<b>1.096</b>	<b>796</b>	<b>1.106</b>	<b>706</b>
E 9	-	Personal- und Versorgungsaufwendungen	30.853,93	29.900	33.900	34.560	35.210	35.910
		50110000 Bürgermeister	13.116,00	14.000	14.000	14.420	14.850	15.300
		50120000 Beigeordnete	2.550,34	4.200	5.500	5.670	5.830	6.010
		50490000 Beiträge zur gesetzlichen Sozialversicherung für Sonstige	1.031,59	1.300	2.200	2.270	2.330	2.400
		50791000 Ehrensoldrückstellungen	8.351,00	4.000	4.000	4.000	4.000	4.000
		51130000 Versorgungsaufwendungen für ehrenamtlich Tätige - Ehrensold	5.805,00	6.400	8.200	8.200	8.200	8.200
E 10	-	Aufwendungen für Sach- und Dienstleistungen	5.825,45	6.800	7.600	7.670	7.730	7.800
		52210000 Aufwendungen für Strom - Bürgermeisteramt	2.347,54	500	600	620	640	660
		52220000 Aufwendungen für Gas - Bürgermeisteramt	1.515,02	1.200	1.500	1.550	1.590	1.640
		52313000 Gebäude einschließlich der Bestandteile, die dem Gebäude zuzurechnen sind - Bürgermeisteramt	1.394,99	200	200	200	200	200
		52370000 Unterhaltung der Betriebs- und Geschäftsausstattung	0,00	100	200	200	200	200
		52380000 Geringwertige Geräte, Ausstattungs-, Ausrüstungs- und sonstige Gebrauchsgegenstände	567,90	500	500	500	500	500
		52920000 sonstige Aufwendungen für Dienstleistungen	0,00	4.300	4.600	4.600	4.600	4.600
E 11	-	Abschreibungen	691,00	1.196	1.422	822	772	522
		53220000 Abschreibungen auf immaterielle Vermögensgegenstände aus geleisteten Zuwendungen	691,00	650	450	450	450	450
		53990000 Sonstige Abschreibungen - Planabrundungsbetrag Ergebnishaushalt	0,00	546	972	372	322	72
E 12	-	Zuwendungen, Umlagen und sonstige Transferaufwendungen	932,00	350	700	700	700	700



# Teilergebnishaushalt 2025

Gemeinde: 06 OG Girod

Teilhaushalt 01 Zentrale Verwaltung  
Leistung 11100 Verwaltungssteuerung

Ifd. Nr.	Teilergebnishaushalt	Ergebnis des Haushaltsvorjahres	Ansätze des Haushaltsvorjahres einschl. Nachträge	Ansatz des Haushaltsjahres	Planungsdaten des Haushaltsfolgejahres	Planungsdaten des zweiten Haushaltsfolgejahres	Planungsdaten des dritten Haushaltsfolgejahres
		2023	2024	2025	2026	2027	2028
		in €	in €	in €	in €	in €	in €
	54190000 Zuweisungen und Zuschüsse für laufende Zwecke an Sonstige jährliche Zuschüsse: - Förderverein Freiherr-v.-Stein-Schule Nentershausen 51 Euro - Förderverein Grundschule Girod 61 Euro - Krebsgesellschaft RLP e. V. 26 Euro - Tennisverein Girod e. V. 200 Euro - DRK Kreisverband e. V. 132 Euro - Volksbund Deutsche Kriegsgräberfürsorge e.V. 200 Euro (Umstellung von verschiedenen Produkten zentral auf 11100)	932,00	350	700	700	700	700
E 13	- Aufwendungen der sozialen Sicherung	0,00	0	0	0	0	0
E 14	- Sonstige laufenden Aufwendungen	8.708,78	9.084	9.279	9.329	10.099	10.049
	56120000 Aufwendungen für Aus- und Fortbildung, Umschulung	0,00	200	200	200	200	200
	56130000 Aufwendungen für übernommene Reisekosten für Dienstreisen und Dienstgänge	0,00	100	100	100	100	100
	56140000 Aufwendungen für allgemeine Betreuung der Bediensteten	0,00	100	100	100	100	100
	56210000 Mieten, Pachten und Erbbauzinsen - Drucker- und Kopierer	394,66	400	400	400	400	400
	56243000 Unterhaltung Software, Updates - Pflege und Support "Homepage"	390,44	500	500	500	500	500
	56251000 Vergütungen einschließlich Reisekosten an Sachverständige - Beratungsleistungen Umsatzsteuer	0,00	0	100	100	100	100
	56310000 Büromaterial	121,75	500	500	500	500	500
	56320000 Fachliteratur, Zeitschriften	0,00	50	50	50	50	50
	56341000 Fernmeldegebühren	433,28	450	450	450	450	450
	56360000 Öffentlichkeitsarbeit	1.129,32	0	0	0	0	0
	56390000 Geschäftsaufwendungen / Sonstiges - u. a. Aufwendungen für die Senioren	1.842,95	2.000	2.000	2.000	2.000	2.000
	56416000 Umlagen an Schadensausgleichskassen	625,26	650	700	700	700	700
	56420000 Beiträge zu Wirtschaftsverbänden, Berufsvertretungen und Vereinen jährliche Mitgliedsbeiträge - Westerwald Gäste-Service e.V. 128 Euro	266,00	270	200	200	200	200
	56920000 Verfügungsmittel	0,00	350	350	350	350	350
	56930000 Repräsentationen	3.505,12	3.500	3.500	3.500	3.500	3.500
	56990000 Sonstige Aufwendungen - Planabrundungsbetrag Finanzhaushalt	0,00	14	129	179	949	899
E 15	= Summe der laufenden Aufwendungen aus Verwaltungstätigkeit (Summe E 9 bis E 14)	47.011,16	47.330	52.901	53.081	54.511	54.981
E 16	= Laufendes Ergebnis aus Verwaltungstätigkeit (Saldo E 8 und E 15)	-38.118,16	-46.255	-51.805	-52.285	-53.405	-54.275
E 17	+ Zinserträge und sonstige Finanzerträge	0,00	0	0	0	0	0
E 18	- Zinsaufwendungen und sonstige Finanzaufwendungen	0,00	0	0	0	0	0
E 19	= Saldo der Zins -und sonstigen Finanzerträge und -aufwendungen (Saldo E 17 und E 18)	0,00	0	0	0	0	0

# Teilergebnishaushalt 2025

Gemeinde: 06 OG Girod

Teilhaushalt 01 Zentrale Verwaltung  
Leistung 11100 Verwaltungssteuerung

Ifd. Nr.	Teilergebnishaushalt		Ergebnis des Haushaltsvorjahres	Ansätze des Haushaltsvorjahres einschl. Nachträge	Ansatz des Haushaltsjahres	Planungsdaten des Haushaltsfolgejahres	Planungsdaten des zweiten Haushaltsfolgejahres	Planungsdaten des dritten Haushaltsfolgejahres
			2023	2024	2025	2026	2027	2028
			in €	in €	in €	in €	in €	in €
E 20	=	Ordentliches Ergebnis (Summe E 16 bis E 19)	-38.118,16	-46.255	-51.805	-52.285	-53.405	-54.275
E 21		Außerordentliches Ergebnis	0,00	0	0	0	0	0
E 22		Saldo aus internen Leistungsbeziehungen	0,00	0	0	0	0	0
E 23	=	Jahresergebnis (Jahresüberschuss / Jahresfehlbetrag) des Teilhaushalts (Summe E 20 bis E 22)	-38.118,16	-46.255	-51.805	-52.285	-53.405	-54.275

# Teilergebnishaushalt 2025

Gemeinde: 06 OG Girod

Teilhaushalt 01 Zentrale Verwaltung  
Leistung 11140 Gremien

Ifd. Nr.	Teilergebnishaushalt		Ergebnis des Haushaltsvorjahres	Ansätze des Haushaltsvorjahres einschl. Nachträge	Ansatz des Haushaltsjahres	Planungsdaten des Haushaltsfolgejahres	Planungsdaten des zweiten Haushaltsfolgejahres	Planungsdaten des dritten Haushaltsfolgejahres
			2023	2024	2025	2026	2027	2028
			in €	in €	in €	in €	in €	in €
E 1	+	Steuern und ähnliche Abgaben	0,00	0	0	0	0	0
E 2	+	Zuwendungen, allgemeine Umlagen und sonstige Transfererträge	0,00	0	0	0	0	0
E 3	+	Erträge der sozialen Sicherung	0,00	0	0	0	0	0
E 4	+	Öffentlich-rechtliche Leistungsentgelte	0,00	0	0	0	0	0
E 5	+	Privatrechtliche Leistungsentgelte	0,00	0	0	0	0	0
E 6	+	Kostenerstattungen und Kostenumlagen	0,00	0	0	0	0	0
E 7	+	Sonstige laufende Erträge	0,00	0	0	0	0	0
E 8	=	<b>Summe der laufenden Erträge aus Verwaltungstätigkeit (Summe E 1 bis E 7)</b>	<b>0,00</b>	<b>0</b>	<b>0</b>	<b>0</b>	<b>0</b>	<b>0</b>
E 9	-	Personal- und Versorgungsaufwendungen	2.590,00	2.500	2.300	2.300	2.300	2.300
		50140000 Rats- und Ausschussmitglieder - Sitzungsgelder	2.590,00	2.500	2.300	2.300	2.300	2.300
E 10	-	Aufwendungen für Sach- und Dienstleistungen	0,00	0	0	0	0	0
E 11	-	Abschreibungen	1.375,00	1.400	1.400	1.400	850	0
		53850000 Abschreibungen auf die Betriebs- und Geschäftsausstattung	1.375,00	1.400	1.400	1.400	850	0
E 12	-	Zuwendungen, Umlagen und sonstige Transferaufwendungen	0,00	0	0	0	0	0
E 13	-	Aufwendungen der sozialen Sicherung	0,00	0	0	0	0	0
E 14	-	Sonstige laufende Aufwendungen	1.315,97	1.800	1.900	1.900	1.900	1.900
		56120000 Aufwendungen für Aus- und Fortbildung, Umschulung - Ratsmitglieder	0,00	200	200	200	200	200
		56243000 Unterhaltung Software, Updates - MDM-Support digitaler Sitzungsdienst / RIS	299,88	350	450	450	450	450
		56390000 Geschäftsaufwendungen / Sonstiges - u. a. Getränke für Ratssitzungen	987,07	1.200	1.200	1.200	1.200	1.200
		56419000 Sonstige Versicherungen - Elektronikversicherung iPads	29,02	50	50	50	50	50
E 15	=	<b>Summe der laufenden Aufwendungen aus Verwaltungstätigkeit (Summe E 9 bis E 14)</b>	<b>5.280,97</b>	<b>5.700</b>	<b>5.600</b>	<b>5.600</b>	<b>5.050</b>	<b>4.200</b>
E 16	=	<b>Laufendes Ergebnis aus Verwaltungstätigkeit (Saldo E 8 und E 15)</b>	<b>-5.280,97</b>	<b>-5.700</b>	<b>-5.600</b>	<b>-5.600</b>	<b>-5.050</b>	<b>-4.200</b>
E 17	+	Zinserträge und sonstige Finanzerträge	0,00	0	0	0	0	0
E 18	-	Zinsaufwendungen und sonstige Finanzaufwendungen	0,00	0	0	0	0	0
E 19	=	<b>Saldo der Zins- und sonstigen Finanzerträge und -aufwendungen (Saldo E 17 und E 18)</b>	<b>0,00</b>	<b>0</b>	<b>0</b>	<b>0</b>	<b>0</b>	<b>0</b>
E 20	=	<b>Ordentliches Ergebnis (Summe E 16 bis E 19)</b>	<b>-5.280,97</b>	<b>-5.700</b>	<b>-5.600</b>	<b>-5.600</b>	<b>-5.050</b>	<b>-4.200</b>
E 21		Außerordentliches Ergebnis	0,00	0	0	0	0	0
E 22		Saldo aus internen Leistungsbeziehungen	0,00	0	0	0	0	0
E 23	=	<b>Jahresergebnis (Jahresüberschuss / Jahresfehlbetrag) des Teilhaushalts (Summe E 20 bis E 22)</b>	<b>-5.280,97</b>	<b>-5.700</b>	<b>-5.600</b>	<b>-5.600</b>	<b>-5.050</b>	<b>-4.200</b>

# Teilergebnishaushalt 2025

Gemeinde: 06 OG Girod

Teilhaushalt 01 Zentrale Verwaltung  
Leistung 11420 Liegenschaften

Ifd. Nr.	Teilergebnishaushalt	Ergebnis des Haushaltsvorjahres	Ansätze des Haushaltsvorjahres einschl. Nachträge	Ansatz des Haushaltsjahres	Planungsdaten des Haushaltsfolgejahres	Planungsdaten des zweiten Haushaltsfolgejahres	Planungsdaten des dritten Haushaltsfolgejahres	
		2023	2024	2025	2026	2027	2028	
		in €	in €	in €	in €	in €	in €	
E 1	+	Steuern und ähnliche Abgaben	0,00	0	0	0	0	0
E 2	+	Zuwendungen, allgemeine Umlagen und sonstige Transfererträge	0,00	0	0	0	0	0
E 3	+	Erträge der sozialen Sicherung	0,00	0	0	0	0	0
E 4	+	Öffentlich-rechtliche Leistungsentgelte	0,00	0	0	0	0	0
E 5	+	Privatrechtliche Leistungsentgelte	9.526,80	12.000	21.400	21.400	21.400	21.400
		44120000 Mieten und Pachten	9.526,80	12.000	21.400	21.400	21.400	21.400
		- Verpachtung gemeindeeigener Liegenschaften inkl. Nebenkosten						
		- ab 2025 auch Mindestmaterialabgabe (bis 2024: 55510.4412)						
E 6	+	Kostenerstattungen und Kostenumlagen	0,00	0	0	0	0	0
E 7	+	Sonstige laufende Erträge	0,00	0	0	0	0	0
E 8	=	<b>Summe der laufenden Erträge aus Verwaltungstätigkeit (Summe E 1 bis E 7)</b>	<b>9.526,80</b>	<b>12.000</b>	<b>21.400</b>	<b>21.400</b>	<b>21.400</b>	<b>21.400</b>
E 9	-	Personal- und Versorgungsaufwendungen	0,00	0	0	0	0	0
E 10	-	Aufwendungen für Sach- und Dienstleistungen	2.903,75	4.400	5.100	4.600	4.600	4.600
		52210000 Aufwendungen für Strom	0,00	50	50	50	50	50
		- Mietobjekte Hauptstraße 29						
		52220000 Aufwendungen für Gas	0,00	200	200	200	200	200
		- Mietobjekte Hauptstraße 29						
		52230000 Aufwendungen für Wasser/Abwasser	1.056,38	1.200	1.800	1.800	1.800	1.800
		- Mietobjekte Hauptstraße 29						
		52260000 Aufwendungen für die Abfallbeseitigung	236,29	300	400	400	400	400
		- Mietobjekte Hauptstraße 29						
		52311000 Unterhaltung der Grundstücke	665,64	250	250	250	250	250
		- Mietobjekte Hauptstraße 29						
		52313000 Gebäude einschließlich der Bestandteile, die dem Gebäude zuzurechnen sind	655,09	2.000	2.000	1.500	1.500	1.500
		- Mietobjekte Hauptstraße 29						
		52370000 Unterhaltung der Betriebs- und Geschäftsausstattung	0,00	100	100	100	100	100
		52543000 Kostenerstattungen an Gemeinden und Gemeindeverbände	290,35	300	300	300	300	300
		- Erstattung Sachversicherung Mietobjekte an VG						
E 11	-	Abschreibungen	1.903,00	2.000	2.000	500	300	300
		53410000 Abschreibungen auf bebaute Grundstücke und grundstücksgleiche Rechte mit Wohnbauten	174,00	200	200	200	0	0
		53490000 Abschreibungen auf bebaute Grundstücke und grundstücksgleiche Rechte mit sonstigen Gebäuden	178,00	200	200	200	200	200
		53580000 Straßen, Wege, Plätze und Verkehrsmittelanlagen	80,00	100	100	100	100	100
		53850000 Abschreibungen auf die Betriebs- und Geschäftsausstattung	1.471,00	1.500	1.500	0	0	0
E 12	-	Zuwendungen, Umlagen und sonstige Transferaufwendungen	2.400,00	2.400	4.800	4.800	4.800	4.800
		54150000 Zuweisungen und Zuschüsse für laufende Zwecke an den privaten Bereich	2.400,00	2.400	4.800	4.800	4.800	4.800
		- Zuschuss Ifd. Betriebskosten Dorfladen						
E 13	-	Aufwendungen der sozialen Sicherung	0,00	0	0	0	0	0

# Teilergebnishaushalt 2025

Gemeinde: 06 OG Girod

Teilhaushalt 01 Zentrale Verwaltung  
Leistung 11420 Liegenschaften

Ifd. Nr.	Teilergebnishaushalt		Ergebnis des Haushaltsvorjahres	Ansätze des Haushaltsvorjahres einschl. Nachträge	Ansatz des Haushaltsjahres	Planungsdaten des Haushaltsfolgejahres	Planungsdaten des zweiten Haushaltsfolgejahres	Planungsdaten des dritten Haushaltsfolgejahres
			2023	2024	2025	2026	2027	2028
			in €	in €	in €	in €	in €	in €
E 14	-	Sonstige laufenden Aufwendungen	840,35	600	800	800	800	800
		56551000 Einzelwertberichtigung	251,40	0	0	0	0	0
		56810000 Grundsteuer	588,95	600	800	800	800	800
E 15	=	Summe der laufenden Aufwendungen aus Verwaltungstätigkeit (Summe E 9 bis E 14)	8.047,10	9.400	12.700	10.700	10.500	10.500
E 16	=	Laufendes Ergebnis aus Verwaltungstätigkeit (Saldo E 8 und E 15)	1.479,70	2.600	8.700	10.700	10.900	10.900
E 17	+	Zinserträge und sonstige Finanzerträge	0,00	0	0	0	0	0
E 18	-	Zinsaufwendungen und sonstige Finanzaufwendungen	0,00	0	0	0	0	0
E 19	=	Saldo der Zins -und sonstigen Finanzerträge und -aufwendungen (Saldo E 17 und E 18)	0,00	0	0	0	0	0
E 20	=	Ordentliches Ergebnis (Summe E 16 bis E 19)	1.479,70	2.600	8.700	10.700	10.900	10.900
E 21		Außerordentliches Ergebnis	0,00	0	0	0	0	0
E 22		Saldo aus internen Leistungsbeziehungen	-1.539,18	-1.000	-1.000	-1.000	-1.000	-1.000
E 23	=	Jahresergebnis (Jahresüberschuss / Jahresfehlbetrag) des Teilhaushalts (Summe E 20 bis E 22)	-59,48	1.600	7.700	9.700	9.900	9.900

# Teilergebnishaushalt 2025

Gemeinde: 06 OG Girod

Teilhaushalt 01 Zentrale Verwaltung  
Leistung 11430 Bauhof

Ikd. Nr.	Teilergebnishaushalt		Ergebnis des Haushaltsvorjahres	Ansätze des Haushaltsvorjahres einschl. Nachträge	Ansatz des Haushaltsjahres	Planungsdaten des Haushaltsfolgejahres	Planungsdaten des zweiten Haushaltsfolgejahres	Planungsdaten des dritten Haushaltsfolgejahres
			2023	2024	2025	2026	2027	2028
			in €	in €	in €	in €	in €	in €
E 1	+	Steuern und ähnliche Abgaben	0,00	0	0	0	0	0
E 2	+	Zuwendungen, allgemeine Umlagen und sonstige Transfererträge	11.859,00	11.850	8.550	9.000	9.500	10.000
		41442000 Zuweisungen und Zuschüsse für laufende Zwecke vom Land	11.700,00	11.700	8.500	9.000	9.500	10.000
		- Personalkostenzuschuss nach § 27 SchwbAV						
		41510000 Sonderposten aus Zuwendungen	159,00	150	50	0	0	0
E 3	+	Erträge der sozialen Sicherung	0,00	0	0	0	0	0
E 4	+	Öffentlich-rechtliche Leistungsentgelte	0,00	0	0	0	0	0
E 5	+	Privatrechtliche Leistungsentgelte	0,00	0	0	0	0	0
E 6	+	Kostenerstattungen und Kostenumlagen	0,00	0	0	0	0	0
E 7	+	Sonstige laufende Erträge	0,00	0	0	0	0	0
E 8	=	<b>Summe der laufenden Erträge aus Verwaltungstätigkeit (Summe E 1 bis E 7)</b>	<b>11.859,00</b>	<b>11.850</b>	<b>8.550</b>	<b>9.000</b>	<b>9.500</b>	<b>10.000</b>
E 9	-	Personal- und Versorgungsaufwendungen	108.017,33	126.200	109.200	111.000	112.800	114.600
		50221000 Vergütungen	76.073,72	95.300	80.000	81.000	82.000	83.000
		50222000 Leistungszulagen	1.123,48	2.300	2.100	2.200	2.300	2.400
		50320000 Beiträge zur Versorgungskassen für Arbeitnehmer	4.949,61	6.800	6.100	6.200	6.300	6.400
		50420000 Beiträge zur gesetzlichen Sozialversicherung für Arbeitnehmer	14.502,24	19.700	18.500	19.000	19.500	20.000
		50629000 Sonstige	51,12	100	100	100	100	100
		50820000 Zuführungen zu Rückstellungen für nicht genommenen Urlaub, Überstunden u.ä. für Arbeitnehmer	9.319,09	0	0	0	0	0
		50900000 Pauschalierte Lohnsteuer (auch Zahlungen über Knappschaft)	1.998,07	2.000	2.400	2.500	2.600	2.700
E 10	-	Aufwendungen für Sach- und Dienstleistungen	14.048,76	11.650	12.800	10.410	10.500	10.620
		52210000 Aufwendungen für Strom	421,47	600	500	520	530	550
		- Lager "Altes Feuerwehrhaus"						
		- Garagen Hügelsstraße						
		52220000 Aufwendungen für Gas	1.790,11	2.000	2.000	2.060	2.120	2.190
		52230000 Aufwendungen für Wasser/Abwasser	203,60	200	300	310	320	330
		- Hauptstraße 46a, Garagen Hügelsstraße, Hauptstraße 10						
		52260000 Aufwendungen für die Abfallbeseitigung	141,00	150	500	520	530	550
		52313000 Gebäude einschließlich der Bestandteile, die dem Gebäude zuzurechnen sind	0,00	500	500	500	500	500
		52351000 Wartungs- und Instandsetzungskosten	2.962,87	4.000	4.000	2.000	2.000	2.000
		52352000 Betriebs- und Schmierstoffe	1.990,54	2.000	2.000	2.000	2.000	2.000
		52353000 Reifen	3.443,28	200	200	200	200	200
		52370000 Unterhaltung der Betriebs- und Geschäftsausstattung	444,19	500	800	800	800	800
		52380000 Geringwertige Geräte, Ausstattungs-, Ausrüstungs- und sonstige Gebrauchsgegenstände	2.651,70	1.500	2.000	1.500	1.500	1.500
E 11	-	Abschreibungen	2.922,00	3.000	2.850	2.700	2.650	2.350
		53490000 Abschreibungen auf bebaute Grundstücke und grundstücksgleiche Rechte mit sonstigen Gebäuden	1.377,00	1.400	1.400	1.400	1.400	1.400
		53810000 Abschreibungen auf Fahrzeuge	1.051,00	1.100	1.100	1.100	1.100	950

# Teilergebnishaushalt 2025

Gemeinde: 06 OG Girod

Teilhaushalt 01 Zentrale Verwaltung  
Leistung 11430 Bauhof

Ifd. Nr.	Teilergebnishaushalt	Ergebnis des Haushaltsvorjahres	Ansätze des Haushaltsvorjahres einschl. Nachträge	Ansatz des Haushaltsjahres	Planungsdaten des Haushaltsfolgejahres	Planungsdaten des zweiten Haushaltsfolgejahres	Planungsdaten des dritten Haushaltsfolgejahres
		2023	2024	2025	2026	2027	2028
		in €	in €	in €	in €	in €	in €
	53850000 Abschreibungen auf die Betriebs- und Geschäftsausstattung	494,00	500	350	200	150	0
E 12	- Zuwendungen, Umlagen und sonstige Transferaufwendungen	0,00	0	0	0	0	0
E 13	- Aufwendungen der sozialen Sicherung	0,00	0	0	0	0	0
E 14	- Sonstige laufenden Aufwendungen	3.778,96	4.620	4.050	4.250	4.250	4.250
	56120000 Aufwendungen für Aus- und Fortbildung, Umschulung	0,00	200	200	200	200	200
	56130000 Aufwendungen für übernommene Reisekosten für Dienstreisen und Dienstgänge	0,00	20	0	0	0	0
	56140000 Aufwendungen für allgemeine Betreuung der Bediensteten - arbeitsmedizinische Betreuung	0,00	1.000	500	500	500	500
	56150000 Aufwendungen für Dienst- und Schutzkleidung, persönliche Ausrüstungsgegenstände	672,07	500	800	300	300	300
	56341000 Fernmeldegebühren - Diensthandy	99,96	150	150	150	150	150
	56390000 Geschäftsaufwendungen / Sonstiges	662,36	300	500	500	500	500
	56412000 Kfz-Versicherungen	1.252,85	1.300	1.300	1.300	1.300	1.300
	56416000 Umlagen an Schadensausgleichskassen - Beitrag zur Unfallkasse	400,72	450	600	600	600	600
	56820000 Kraftfahrzeugsteuer	691,00	700	0	700	700	700
E 15	= Summe der laufenden Aufwendungen aus Verwaltungstätigkeit (Summe E 9 bis E 14)	128.767,05	145.470	128.900	128.360	130.200	131.820
E 16	= Laufendes Ergebnis aus Verwaltungstätigkeit (Saldo E 8 und E 15)	-116.908,05	-133.620	-120.350	-119.360	-120.700	-121.820
E 17	+ Zinserträge und sonstige Finanzerträge	0,00	0	0	0	0	0
E 18	- Zinsaufwendungen und sonstige Finanzaufwendungen	0,00	0	0	0	0	0
E 19	= Saldo der Zins - und sonstigen Finanzerträge und -aufwendungen (Saldo E 17 und E 18)	0,00	0	0	0	0	0
E 20	= Ordentliches Ergebnis (Summe E 16 bis E 19)	-116.908,05	-133.620	-120.350	-119.360	-120.700	-121.820
E 21	Außerordentliches Ergebnis	0,00	0	0	0	0	0
E 22	Saldo aus internen Leistungsbeziehungen	89.317,74	94.000	93.000	93.000	93.000	93.000
E 23	= Jahresergebnis (Jahresüberschuss / Jahresfehlbetrag) des Teilhaushalts (Summe E 20 bis E 22)	-27.590,31	-39.620	-27.350	-26.360	-27.700	-28.820

# Teilfinanzhaushalt 2025

Gemeinde: 06 OG Girod

Teilhaushalt 01 Zentrale Verwaltung  
Leistung 11100 Verwaltungssteuerung

Ifd. Nr.	Teilfinanzhaushalt		Ergebnis des Haushaltsvorjahres	Ansätze des Haushaltsvorjahres einschl. Nachträge	Ansatz des Haushaltsjahres	Planungsdaten des Haushaltsfolgejahres	Planungsdaten des zweiten Haushaltsfolgejahres	Planungsdaten des dritten Haushaltsfolgejahres
			2023	2024	2025	2026	2027	2028
			in €	in €	in €	in €	in €	in €
F 1	+	Steuern und ähnliche Abgaben	0,00	0	0	0	0	0
F 2	+	Zuwendungen, allgemeine Umlagen und sonstige Transfereinzahlungen	0,00	0	0	0	0	0
F 3	+	Einzahlungen der sozialen Sicherung	0,00	0	0	0	0	0
F 4	+	Öffentlich-rechtliche Leistungsentgelte	0,00	0	0	0	0	0
F 5	+	Privatrechtliche Leistungsentgelte	0,00	50	50	50	50	50
F 6	+	Kostenerstattungen und Kostenumlagen	0,00	0	0	0	0	0
F 7	+	Sonstige laufende Einzahlungen	0,00	125	946	496	806	156
<b>F 8</b>	<b>=</b>	<b>Summe der laufenden Einzahlungen aus Verwaltungstätigkeit (Summe F 1 bis F 7)</b>	<b>0,00</b>	<b>175</b>	<b>996</b>	<b>546</b>	<b>856</b>	<b>206</b>
F 9	-	Personal- und Versorgungsauszahlungen	23.159,69	25.900	29.900	30.560	31.210	31.910
F 10	-	Auszahlungen für Sach- und Dienstleistungen	2.143,03	6.800	7.600	7.670	7.730	7.800
F 11	-	* nicht besetzt *	0,00	0	0	0	0	0
F 12	-	Zuwendungen, Umlagen und sonstige Transferauszahlungen	932,00	350	700	700	700	700
F 13	-	Auszahlungen der sozialen Sicherung	0,00	0	0	0	0	0
F 14	-	Sonstige laufende Auszahlungen	9.610,70	9.084	9.279	9.329	10.099	10.049
<b>F 15</b>	<b>=</b>	<b>Summe der laufenden Auszahlungen aus Verwaltungstätigkeit (Summe F 9 bis F 14)</b>	<b>35.845,42</b>	<b>42.134</b>	<b>47.479</b>	<b>48.259</b>	<b>49.739</b>	<b>50.459</b>
<b>F 16</b>	<b>=</b>	<b>Saldo der laufenden Ein- und Auszahlungen aus Verwaltungstätigkeit</b>	<b>-35.845,42</b>	<b>-41.959</b>	<b>-46.483</b>	<b>-47.713</b>	<b>-48.883</b>	<b>-50.253</b>
F 17	+	Zinseinzahlungen und sonstige Finanzeinzahlungen	0,00	0	0	0	0	0
F 18	-	Zinsauszahlungen und sonstige Finanzauszahlungen	0,00	0	0	0	0	0
<b>F 19</b>	<b>=</b>	<b>Saldo der Zins- und der sonstigen Finanzein- und -auszahlungen</b>	<b>0,00</b>	<b>0</b>	<b>0</b>	<b>0</b>	<b>0</b>	<b>0</b>
<b>F 20</b>	<b>=</b>	<b>Saldo der ordentlichen Ein- und Auszahlungen (Summe F 16 + F 19)</b>	<b>-35.845,42</b>	<b>-41.959</b>	<b>-46.483</b>	<b>-47.713</b>	<b>-48.883</b>	<b>-50.253</b>
<b>F 21</b>		<b>Saldo der außerordentlichen Ein- und Auszahlungen</b>	<b>0,00</b>	<b>0</b>	<b>0</b>	<b>0</b>	<b>0</b>	<b>0</b>
<b>F 22</b>		<b>Saldo der Ein- und Auszahlungen aus internen Leistungsbeziehungen</b>	<b>0,00</b>	<b>0</b>	<b>0</b>	<b>0</b>	<b>0</b>	<b>0</b>
<b>F 23</b>		<b>Summe der ordentlichen und außerordentlichen Ein- und Auszahlungen (Summe F 21 + F 22)</b>	<b>-35.845,42</b>	<b>-41.959</b>	<b>-46.483</b>	<b>-47.713</b>	<b>-48.883</b>	<b>-50.253</b>
F 24	+	Einzahlungen aus Investitionszuwendungen	0,00	0	7.500	0	0	0
F 25	+	Einzahlungen aus Beiträgen und ähnlichen Entgelten	0,00	0	0	0	0	0
F 26	+	Sonstige Investitionseinzahlungen	0,00	0	0	0	0	0
<b>F 27</b>	<b>=</b>	<b>Summe der Einzahlungen aus Investitionstätigkeit (Summe F 24 bis F 26)</b>	<b>0,00</b>	<b>0</b>	<b>7.500</b>	<b>0</b>	<b>0</b>	<b>0</b>
F 28	-	Auszahlungen für immaterielle Vermögensgegenstände	0,00	0	0	0	0	0
F 29	-	Auszahlungen für Sachanlagen	0,00	0	7.500	0	0	0
F 30	-	Auszahlungen für Finanzanlagen	0,00	0	0	0	0	0
F 31	-	Sonstige Investitionsauszahlungen	0,00	0	0	0	0	0
<b>F 32</b>	<b>=</b>	<b>Summe der Auszahlungen aus Investitionstätigkeit (Summe F 28 bis F 31)</b>	<b>0,00</b>	<b>0</b>	<b>7.500</b>	<b>0</b>	<b>0</b>	<b>0</b>
<b>F 33</b>	<b>=</b>	<b>Saldo der Ein- und Auszahlungen aus Investitionstätigkeit (Saldo F 27 und F 32)</b>	<b>0,00</b>	<b>0</b>	<b>0</b>	<b>0</b>	<b>0</b>	<b>0</b>
<b>F 34</b>	<b>=</b>	<b>Finanzmittelüberschuss /-fehlbetrag des Teilhaushalts (Summe F 23 + F 33)</b>	<b>-35.845,42</b>	<b>-41.959</b>	<b>-46.483</b>	<b>-47.713</b>	<b>-48.883</b>	<b>-50.253</b>



# Teilfinanzhaushalt 2025

Gemeinde: 06 OG Girod

Teilhaushalt 01 Zentrale Verwaltung  
Leistung 11140 Gremien

Ifd. Nr.	Teilfinanzhaushalt		Ergebnis des Haushaltsvorjahres	Ansätze des Haushaltsvorjahres einschl. Nachträge	Ansatz des Haushaltsjahres	Planungsdaten des Haushaltsfolgejahres	Planungsdaten des zweiten Haushaltsfolgejahres	Planungsdaten des dritten Haushaltsfolgejahres
			2023	2024	2025	2026	2027	2028
			in €	in €	in €	in €	in €	in €
F 1	+	Steuern und ähnliche Abgaben	0,00	0	0	0	0	0
F 2	+	Zuwendungen, allgemeine Umlagen und sonstige Transfereinzahlungen	0,00	0	0	0	0	0
F 3	+	Einzahlungen der sozialen Sicherung	0,00	0	0	0	0	0
F 4	+	Öffentlich-rechtliche Leistungsentgelte	0,00	0	0	0	0	0
F 5	+	Privatrechtliche Leistungsentgelte	0,00	0	0	0	0	0
F 6	+	Kostenerstattungen und Kostenumlagen	0,00	0	0	0	0	0
F 7	+	Sonstige laufende Einzahlungen	0,00	0	0	0	0	0
<b>F 8</b>	<b>=</b>	<b>Summe der laufenden Einzahlungen aus Verwaltungstätigkeit (Summe F 1 bis F 7)</b>	<b>0,00</b>	<b>0</b>	<b>0</b>	<b>0</b>	<b>0</b>	<b>0</b>
F 9	-	Personal- und Versorgungsauszahlungen	2.590,00	2.500	2.300	2.300	2.300	2.300
F 10	-	Auszahlungen für Sach- und Dienstleistungen	0,00	0	0	0	0	0
F 11	-	* nicht besetzt *	0,00	0	0	0	0	0
F 12	-	Zuwendungen, Umlagen und sonstige Transferauszahlungen	0,00	0	0	0	0	0
F 13	-	Auszahlungen der sozialen Sicherung	0,00	0	0	0	0	0
F 14	-	Sonstige laufende Auszahlungen	1.340,96	1.800	1.900	1.900	1.900	1.900
<b>F 15</b>	<b>=</b>	<b>Summe der laufenden Auszahlungen aus Verwaltungstätigkeit (Summe F 9 bis F 14)</b>	<b>3.930,96</b>	<b>4.300</b>	<b>4.200</b>	<b>4.200</b>	<b>4.200</b>	<b>4.200</b>
<b>F 16</b>	<b>=</b>	<b>Saldo der laufenden Ein- und Auszahlungen aus Verwaltungstätigkeit</b>	<b>-3.930,96</b>	<b>-4.300</b>	<b>-4.200</b>	<b>-4.200</b>	<b>-4.200</b>	<b>-4.200</b>
F 17	+	Zinseinzahlungen und sonstige Finanzeinzahlungen	0,00	0	0	0	0	0
F 18	-	Zinsauszahlungen und sonstige Finanzauszahlungen	0,00	0	0	0	0	0
<b>F 19</b>	<b>=</b>	<b>Saldo der Zins- und der sonstigen Finanzein- und -auszahlungen</b>	<b>0,00</b>	<b>0</b>	<b>0</b>	<b>0</b>	<b>0</b>	<b>0</b>
<b>F 20</b>	<b>=</b>	<b>Saldo der ordentlichen Ein- und Auszahlungen (Summe F 16 + F 19)</b>	<b>-3.930,96</b>	<b>-4.300</b>	<b>-4.200</b>	<b>-4.200</b>	<b>-4.200</b>	<b>-4.200</b>
F 21		Saldo der außerordentlichen Ein- und Auszahlungen	0,00	0	0	0	0	0
F 22		Saldo der Ein- und Auszahlungen aus internen Leistungsbeziehungen	0,00	0	0	0	0	0
<b>F 23</b>	<b>=</b>	<b>Summe der ordentlichen und außerordentlichen Ein- und Auszahlungen (Summe F 21 + F 22)</b>	<b>-3.930,96</b>	<b>-4.300</b>	<b>-4.200</b>	<b>-4.200</b>	<b>-4.200</b>	<b>-4.200</b>
F 24	+	Einzahlungen aus Investitionszuwendungen	0,00	0	0	0	0	0
F 25	+	Einzahlungen aus Beiträgen und ähnlichen Entgelten	0,00	0	0	0	0	0
F 26	+	Sonstige Investitionseinzahlungen	0,00	0	0	0	0	0
<b>F 27</b>	<b>=</b>	<b>Summe der Einzahlungen aus Investitionstätigkeit (Summe F 24 bis F 26)</b>	<b>0,00</b>	<b>0</b>	<b>0</b>	<b>0</b>	<b>0</b>	<b>0</b>
F 28	-	Auszahlungen für immaterielle Vermögensgegenstände	0,00	0	0	0	0	0
F 29	-	Auszahlungen für Sachanlagen	0,00	0	0	0	0	0
F 30	-	Auszahlungen für Finanzanlagen	0,00	0	0	0	0	0
F 31	-	Sonstige Investitionsauszahlungen	0,00	0	0	0	0	0
<b>F 32</b>	<b>=</b>	<b>Summe der Auszahlungen aus Investitionstätigkeit (Summe F 28 bis F 31)</b>	<b>0,00</b>	<b>0</b>	<b>0</b>	<b>0</b>	<b>0</b>	<b>0</b>
<b>F 33</b>	<b>=</b>	<b>Saldo der Ein- und Auszahlungen aus Investitionstätigkeit (Saldo F 27 und F 32)</b>	<b>0,00</b>	<b>0</b>	<b>0</b>	<b>0</b>	<b>0</b>	<b>0</b>
<b>F 34</b>	<b>=</b>	<b>Finanzmittelüberschuss /-fehlbetrag des Teilhaushalts (Summe F 23 + F 33)</b>	<b>-3.930,96</b>	<b>-4.300</b>	<b>-4.200</b>	<b>-4.200</b>	<b>-4.200</b>	<b>-4.200</b>

# Teilfinanzhaushalt 2025

Gemeinde: 06 OG Girod

Teilhaushalt 01 Zentrale Verwaltung  
Leistung 11420 Liegenschaften

Ifd. Nr.	Teilfinanzhaushalt		Ergebnis des Haushaltsvorjahres	Ansätze des Haushaltsvorjahres einschl. Nachträge	Ansatz des Haushaltsjahres	Planungsdaten des Haushaltsfolgejahres	Planungsdaten des zweiten Haushaltsfolgejahres	Planungsdaten des dritten Haushaltsfolgejahres
			2023	2024	2025	2026	2027	2028
			in €	in €	in €	in €	in €	in €
F 1	+	Steuern und ähnliche Abgaben	0,00	0	0	0	0	0
F 2	+	Zuwendungen, allgemeine Umlagen und sonstige Transfereinzahlungen	0,00	0	0	0	0	0
F 3	+	Einzahlungen der sozialen Sicherung	0,00	0	0	0	0	0
F 4	+	Öffentlich-rechtliche Leistungsentgelte	0,00	0	0	0	0	0
F 5	+	Privatrechtliche Leistungsentgelte	9.947,21	12.000	21.400	21.400	21.400	21.400
F 6	+	Kostenerstattungen und Kostenumlagen	0,00	0	0	0	0	0
F 7	+	Sonstige laufende Einzahlungen	0,00	0	0	0	0	0
F 8	=	<b>Summe der laufenden Einzahlungen aus Verwaltungstätigkeit (Summe F 1 bis F 7)</b>	<b>9.947,21</b>	<b>12.000</b>	<b>21.400</b>	<b>21.400</b>	<b>21.400</b>	<b>21.400</b>
F 9	-	Personal- und Versorgungsauszahlungen	0,00	0	0	0	0	0
F 10	-	Auszahlungen für Sach- und Dienstleistungen	2.903,75	4.400	5.100	4.600	4.600	4.600
F 11	-	* nicht besetzt *	0,00	0	0	0	0	0
F 12	-	Zuwendungen, Umlagen und sonstige Transferauszahlungen	2.400,00	2.400	4.800	4.800	4.800	4.800
F 13	-	Auszahlungen der sozialen Sicherung	0,00	0	0	0	0	0
F 14	-	Sonstige laufende Auszahlungen	588,95	600	800	800	800	800
F 15	=	<b>Summe der laufenden Auszahlungen aus Verwaltungstätigkeit (Summe F 9 bis F 14)</b>	<b>5.892,70</b>	<b>7.400</b>	<b>10.700</b>	<b>10.200</b>	<b>10.200</b>	<b>10.200</b>
F 16	=	<b>Saldo der laufenden Ein- und Auszahlungen aus Verwaltungstätigkeit</b>	<b>4.054,51</b>	<b>4.600</b>	<b>10.700</b>	<b>11.200</b>	<b>11.200</b>	<b>11.200</b>
F 17	+	Zinseinzahlungen und sonstige Finanzeinzahlungen	0,00	0	0	0	0	0
F 18	-	Zinsauszahlungen und sonstige Finanzauszahlungen	0,00	0	0	0	0	0
F 19	=	<b>Saldo der Zins- und der sonstigen Finanzein- und -auszahlungen</b>	<b>0,00</b>	<b>0</b>	<b>0</b>	<b>0</b>	<b>0</b>	<b>0</b>
F 20	=	<b>Saldo der ordentlichen Ein- und Auszahlungen (Summe F 16 + F 19)</b>	<b>4.054,51</b>	<b>4.600</b>	<b>10.700</b>	<b>11.200</b>	<b>11.200</b>	<b>11.200</b>
F 21		<b>Saldo der außerordentlichen Ein- und Auszahlungen</b>	<b>0,00</b>	<b>0</b>	<b>0</b>	<b>0</b>	<b>0</b>	<b>0</b>
F 22		<b>Saldo der Ein- und Auszahlungen aus internen Leistungsbeziehungen</b>	<b>-1.539,18</b>	<b>-1.000</b>	<b>-1.000</b>	<b>-1.000</b>	<b>-1.000</b>	<b>-1.000</b>
F 23		<b>Summe der ordentlichen und außerordentlichen Ein- und Auszahlungen (Summe F 21 + F 22)</b>	<b>2.515,33</b>	<b>3.600</b>	<b>9.700</b>	<b>10.200</b>	<b>10.200</b>	<b>10.200</b>
F 24	+	Einzahlungen aus Investitionszuwendungen	0,00	0	0	0	0	0
F 25	+	Einzahlungen aus Beiträgen und ähnlichen Entgelten	0,00	0	0	0	0	0
F 26	+	Sonstige Investitionseinzahlungen	0,00	0	0	0	0	0
F 27	=	<b>Summe der Einzahlungen aus Investitionstätigkeit (Summe F 24 bis F 26)</b>	<b>0,00</b>	<b>0</b>	<b>0</b>	<b>0</b>	<b>0</b>	<b>0</b>
F 28	-	Auszahlungen für immaterielle Vermögensgegenstände	0,00	0	0	0	0	0
F 29	-	Auszahlungen für Sachanlagen	0,00	2.000	5.000	5.000	5.000	5.000
F 30	-	Auszahlungen für Finanzanlagen	0,00	0	0	0	0	0
F 31	-	Sonstige Investitionsauszahlungen	0,00	0	0	0	0	0
F 32	=	<b>Summe der Auszahlungen aus Investitionstätigkeit (Summe F 28 bis F 31)</b>	<b>0,00</b>	<b>2.000</b>	<b>5.000</b>	<b>5.000</b>	<b>5.000</b>	<b>5.000</b>
F 33	=	<b>Saldo der Ein- und Auszahlungen aus Investitionstätigkeit (Saldo F 27 und F 32)</b>	<b>0,00</b>	<b>-2.000</b>	<b>-5.000</b>	<b>-5.000</b>	<b>-5.000</b>	<b>-5.000</b>
F 34	=	<b>Finanzmittelüberschuss /-fehlbetrag des Teilhaushalts (Summe F 23 + F 33)</b>	<b>2.515,33</b>	<b>1.600</b>	<b>4.700</b>	<b>5.200</b>	<b>5.200</b>	<b>5.200</b>

# Teilfinanzhaushalt 2025

Gemeinde: 06 OG Girod

Teilhaushalt 01 Zentrale Verwaltung  
Leistung 11430 Bauhof

Ifd. Nr.	Teilfinanzhaushalt		Ergebnis des Haushaltsvorjahres	Ansätze des Haushaltsvorjahres einschl. Nachträge	Ansatz des Haushaltsjahres	Planungsdaten des Haushaltsfolgejahres	Planungsdaten des zweiten Haushaltsfolgejahres	Planungsdaten des dritten Haushaltsfolgejahres
			2023	2024	2025	2026	2027	2028
			in €	in €	in €	in €	in €	in €
F 1	+	Steuern und ähnliche Abgaben	0,00	0	0	0	0	0
F 2	+	Zuwendungen, allgemeine Umlagen und sonstige Transfereinzahlungen	11.700,00	11.700	8.500	9.000	9.500	10.000
F 3	+	Einzahlungen der sozialen Sicherung	0,00	0	0	0	0	0
F 4	+	Öffentlich-rechtliche Leistungsentgelte	0,00	0	0	0	0	0
F 5	+	Privatrechtliche Leistungsentgelte	0,00	0	0	0	0	0
F 6	+	Kostenerstattungen und Kostenumlagen	0,00	0	0	0	0	0
F 7	+	Sonstige laufende Einzahlungen	0,00	0	0	0	0	0
<b>F 8</b>	<b>=</b>	<b>Summe der laufenden Einzahlungen aus Verwaltungstätigkeit (Summe F 1 bis F 7)</b>	<b>11.700,00</b>	<b>11.700</b>	<b>8.500</b>	<b>9.000</b>	<b>9.500</b>	<b>10.000</b>
F 9	-	Personal- und Versorgungsauszahlungen	98.698,24	126.200	109.200	111.000	112.800	114.600
F 10	-	Auszahlungen für Sach- und Dienstleistungen	14.671,35	11.650	12.800	10.410	10.500	10.620
F 11	-	* nicht besetzt *	0,00	0	0	0	0	0
F 12	-	Zuwendungen, Umlagen und sonstige Transferauszahlungen	0,00	0	0	0	0	0
F 13	-	Auszahlungen der sozialen Sicherung	0,00	0	0	0	0	0
F 14	-	Sonstige laufende Auszahlungen	3.651,47	4.620	4.050	4.250	4.250	4.250
<b>F 15</b>	<b>=</b>	<b>Summe der laufenden Auszahlungen aus Verwaltungstätigkeit (Summe F 9 bis F14)</b>	<b>117.021,06</b>	<b>142.470</b>	<b>126.050</b>	<b>125.660</b>	<b>127.550</b>	<b>129.470</b>
<b>F 16</b>	<b>=</b>	<b>Saldo der laufenden Ein- und Auszahlungen aus Verwaltungstätigkeit</b>	<b>-105.321,06</b>	<b>-130.770</b>	<b>-117.550</b>	<b>-116.660</b>	<b>-118.050</b>	<b>-119.470</b>
F 17	+	Zinseinzahlungen und sonstige Finanzeinzahlungen	0,00	0	0	0	0	0
F 18	-	Zinsauszahlungen und sonstige Finanzauszahlungen	0,00	0	0	0	0	0
<b>F 19</b>	<b>=</b>	<b>Saldo der Zins- und der sonstigen Finanzein- und -auszahlungen</b>	<b>0,00</b>	<b>0</b>	<b>0</b>	<b>0</b>	<b>0</b>	<b>0</b>
<b>F 20</b>	<b>=</b>	<b>Saldo der ordentlichen Ein- und Auszahlungen (Summe F 16 + F 19)</b>	<b>-105.321,06</b>	<b>-130.770</b>	<b>-117.550</b>	<b>-116.660</b>	<b>-118.050</b>	<b>-119.470</b>
<b>F 21</b>		<b>Saldo der außerordentlichen Ein- und Auszahlungen</b>	<b>0,00</b>	<b>0</b>	<b>0</b>	<b>0</b>	<b>0</b>	<b>0</b>
<b>F 22</b>		<b>Saldo der Ein- und Auszahlungen aus internen Leistungsbeziehungen</b>	<b>89.317,74</b>	<b>94.000</b>	<b>93.000</b>	<b>93.000</b>	<b>93.000</b>	<b>93.000</b>
<b>F 23</b>		<b>Summe der ordentlichen und außerordentlichen Ein- und Auszahlungen (Summe F 21 + F 22)</b>	<b>-16.003,32</b>	<b>-36.770</b>	<b>-24.550</b>	<b>-23.660</b>	<b>-25.050</b>	<b>-26.470</b>
F 24	+	Einzahlungen aus Investitionszuwendungen	0,00	0	0	0	0	0
F 25	+	Einzahlungen aus Beiträgen und ähnlichen Entgelten	0,00	0	0	0	0	0
F 26	+	Sonstige Investitionseinzahlungen	0,00	0	0	0	0	0
<b>F 27</b>	<b>=</b>	<b>Summe der Einzahlungen aus Investitionstätigkeit (Summe F 24 bis F 26)</b>	<b>0,00</b>	<b>0</b>	<b>0</b>	<b>0</b>	<b>0</b>	<b>0</b>
F 28	-	Auszahlungen für immaterielle Vermögensgegenstände	0,00	0	0	0	0	0
F 29	-	Auszahlungen für Sachanlagen	0,00	0	2.000	20.000	0	0
F 30	-	Auszahlungen für Finanzanlagen	0,00	0	0	0	0	0
F 31	-	Sonstige Investitionsauszahlungen	0,00	0	0	0	0	0
<b>F 32</b>	<b>=</b>	<b>Summe der Auszahlungen aus Investitionstätigkeit (Summe F 28 bis F 31)</b>	<b>0,00</b>	<b>0</b>	<b>2.000</b>	<b>20.000</b>	<b>0</b>	<b>0</b>
<b>F 33</b>	<b>=</b>	<b>Saldo der Ein- und Auszahlungen aus Investitionstätigkeit (Saldo F 27 und F 32)</b>	<b>0,00</b>	<b>0</b>	<b>-2.000</b>	<b>-20.000</b>	<b>0</b>	<b>0</b>
<b>F 34</b>	<b>=</b>	<b>Finanzmittelüberschuss /-fehlbetrag des Teilhaushalts (Summe F 23 + F 33)</b>	<b>-16.003,32</b>	<b>-36.770</b>	<b>-26.550</b>	<b>-43.660</b>	<b>-25.050</b>	<b>-26.470</b>



# Teilhaushalt 2

- Schule und Kultur, Soziales und Jugend,  
Gesundheit und Sport -

- Vorbericht
- Teilergebnis- und Teilfinanzhaushalt
- produktorientierter Teilhaushalt

Der Teilhaushalt 2 umfasst die folgenden Produkte:

### **28100 Heimat- und sonstige Kulturpflege**

Produktbeschreibung:	Durchführung und Förderung von Heimatfesten, Kulturveranstaltungen und Kulturförderung
Ziele:	Brauchtumpflege und Bereitstellung von kulturellen Angeboten
Zielgruppen:	EinwohnerInnen, Vereine, BesucherInnen
Auftragsgrundlagen:	Ratsbeschlüsse
Produktverantwortung:	Ortsbürgermeister

### **36520 Kindertagesstätten, Kindergärten, Spiel- und Lernstuben**

Produktbeschreibung:	Unterhaltung und Bewirtschaftung von Kindergärten
Ziele:	Förderung der Vereinbarkeit von Familie und Beruf
Zielgruppen:	Familien
Auftragsgrundlagen:	Gesetze, Ratsbeschlüsse
Produktverantwortung:	Ortsbürgermeister

### **36600 Einrichtungen der Jugendarbeit**

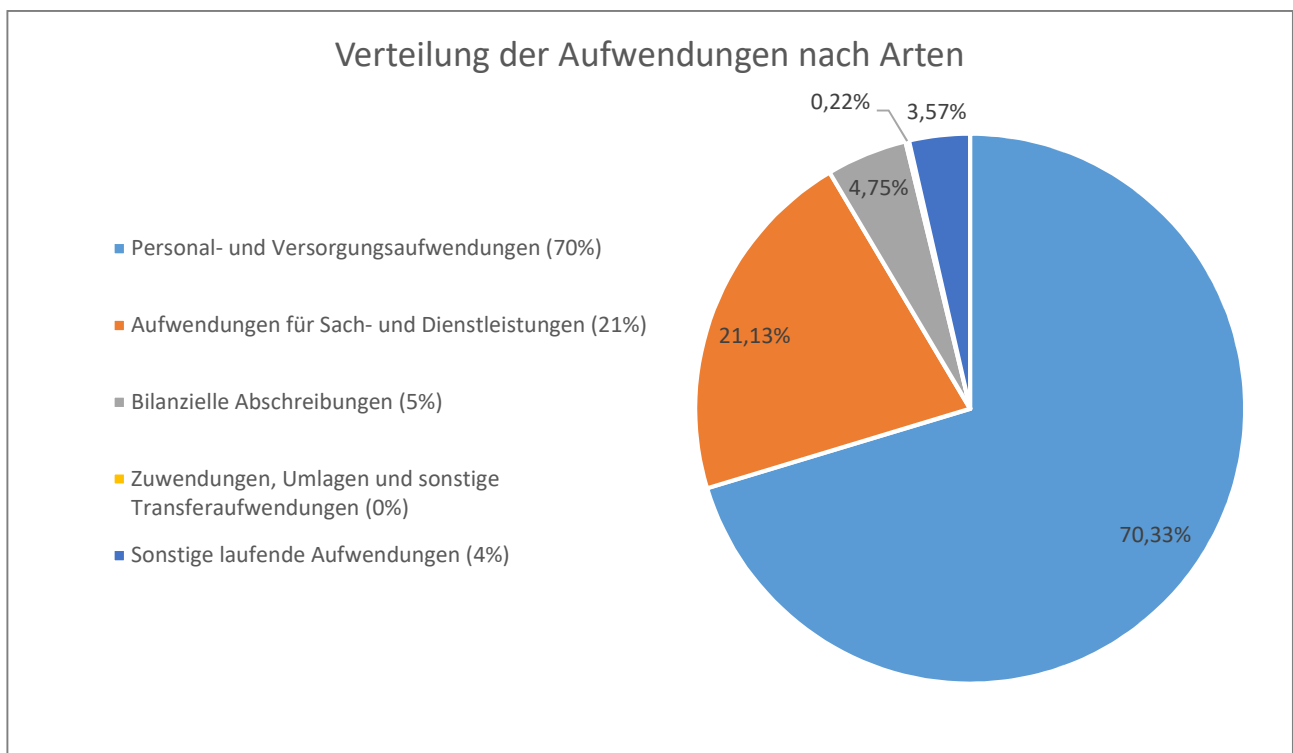
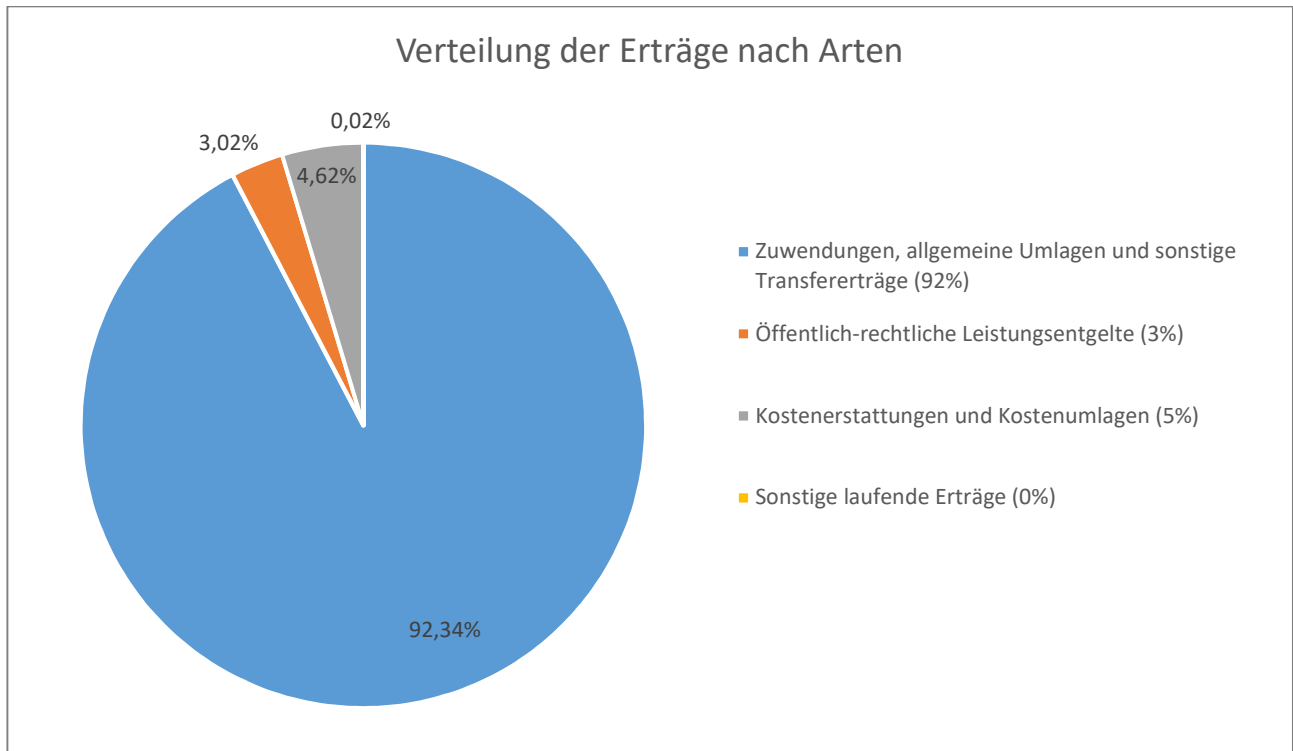
Produktbeschreibung:	Unterhaltung und Bewirtschaftung der Spielplätze, Jugendräume, Jugendzeltplätze und -feriendörfer
Ziele:	Attraktive und sinnvolle Freizeitgestaltung für Kinder und Jugendliche
Zielgruppen:	Kinder und Jugendliche, Familien, Vereine
Auftragsgrundlagen:	Gesetze, Ratsbeschlüsse, Vereinbarungen
Produktverantwortung:	Ortsbürgermeister

### **42410 Kommunale Sportstätten und Bäder**

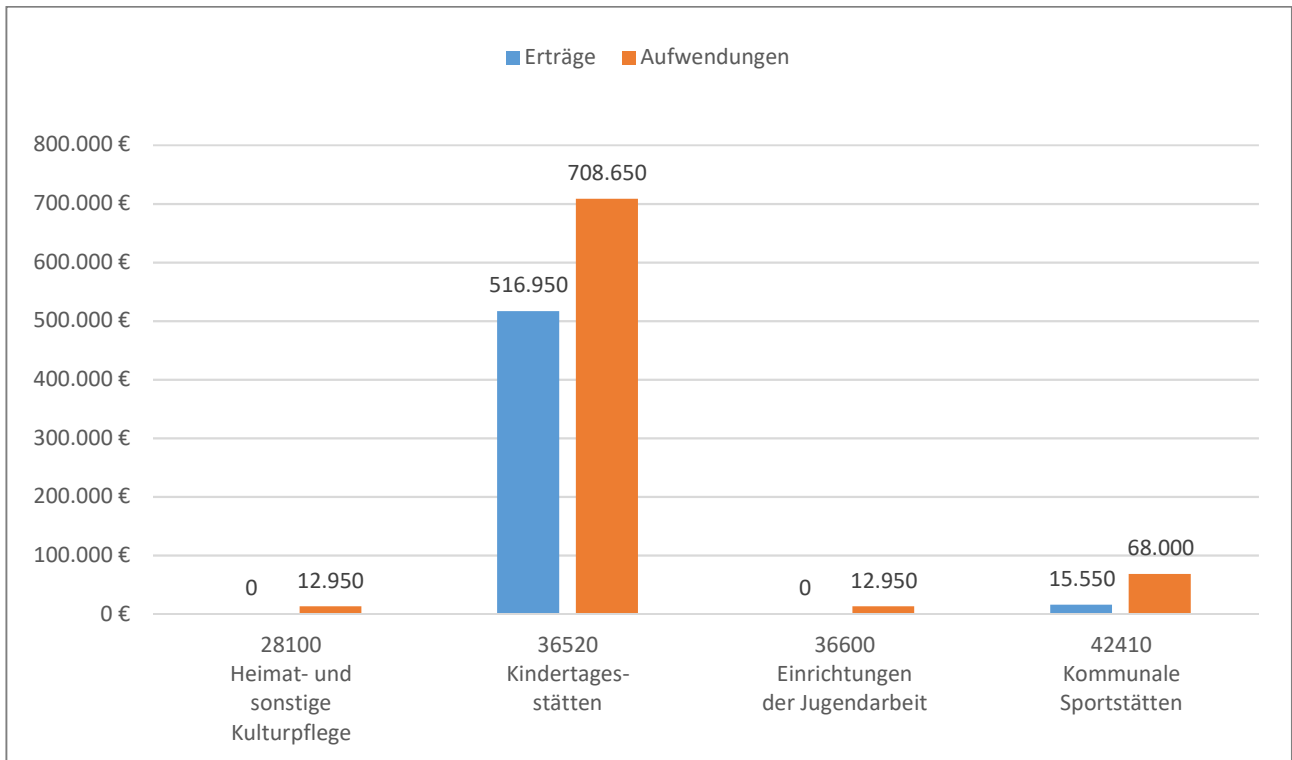
Produktbeschreibung:	Unterhaltung und Bewirtschaftung der gemeindlichen Sportstätten
Ziele:	Förderung des Breitensports
Zielgruppen:	EinwohnerInnen, Vereine, Schulen
Auftragsgrundlagen:	Daseinsvorsorge, Ratsbeschlüsse
Produktverantwortung:	Ortsbürgermeister

# 1 Teilergebnishaushalt

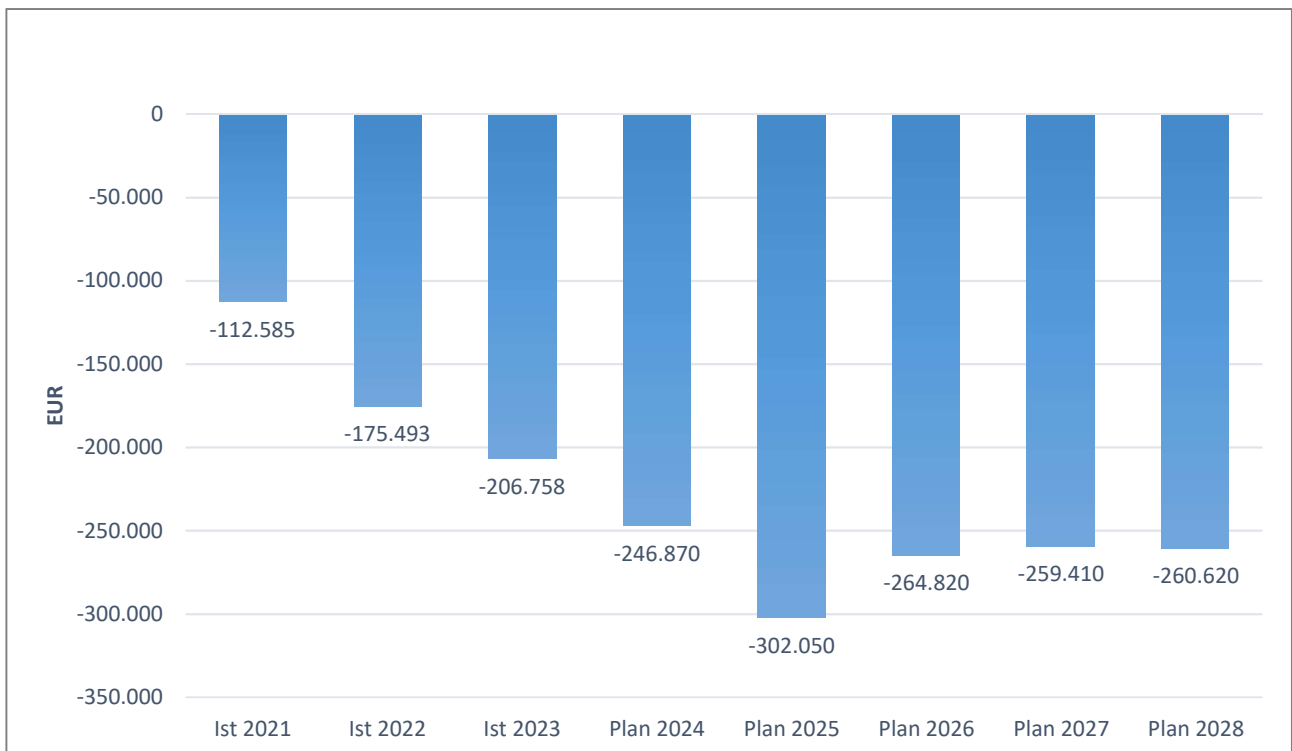
## 1.1 Übersicht über die Erträge und Aufwendungen im Teilhaushalt (ohne ILV)



## 1.2 Produktübersicht (ohne ILV)



## 1.3 Entwicklung der Jahresergebnisse (einschl. Saldo aus ILV)





## 2 Teilfinanzhaushalt

Im Teilfinanzhaushalt werden neben den Ein- und Auszahlungen nach dem Kassenwirksamkeitsprinzip die investiven Ein- und Auszahlungen dargestellt. Von den Planansätzen her stehen den Ein- und Auszahlungen die entsprechenden Erträge und Aufwendungen im Ergebnishaushalt gegenüber, so dass nicht nochmals auf die Zahlungsströme eingegangen wird. Dargestellt werden daher nur Ein- und Auszahlungen im Rahmen der Investitionstätigkeit.

Insgesamt sind im Jahr 2025 im Teilhaushalt 2 Investitionseinzahlungen in Höhe von 1.258.000 Euro zu veranschlagen. Gegenüber dem Vorjahr 2024 erhöhen sich die Investitionseinzahlungen um 1.175.000 Euro.

Die Investitionseinzahlungen verteilen sich wie folgt:

<b>Einzahlungen aus Investitionszuwendungen</b>	<b>1.258.000 Euro</b>
• Investitionszuwendungen vom Land	408.000 Euro
• Investitionszuwendungen von Gemeinden und Gemeindeverbänden	850.000 Euro

Auszahlungen aus Investitionstätigkeit werden in Höhe von 1.320.000 Euro ausgewiesen, dies entspricht einer Veränderung gegenüber dem Vorjahr um 431.000 Euro.

Die veranschlagten Investitionsauszahlungen verteilen sich wie folgt:

<b>Auszahlungen für Sachanlagen</b>	<b>1.320.000 Euro</b>
• Auszahlungen für Baumaßnahmen	1.300.000 Euro
• Auszahlungen für bewegliche Sachen des Anlagevermögens	5.000 Euro
• Investitionszuwendungen an den sonstigen privaten Bereich	15.000 Euro

Die einzelnen Investitionen und Investitionsförderungsmaßnahmen sind in der Investitionsübersicht dargestellt, daher unterbleibt an dieser Stelle eine Einzeldarstellung aller veranschlagten Projekte.

Der Finanzmittelfehlbetrag dieses Teilhaushalts beträgt -337.650 Euro (F 34).

# Teilergebnishaushalt 2025

Gemeinde: 06 OG Girod

## Teilhaushalt 02 Schule und Kultur, Soziales und Jugend, Gesundheit und Sport

Ifd. Nr.	Teilergebnishaushalt	Ergebnis des Haushaltsvorjahres	Ansätze des Haushaltsvorjahres einschl. Nachträge	Ansatz des Haushaltsjahres	Planungsdaten des Haushaltsfolgejahres	Planungsdaten des zweiten Haushaltsfolgejahres	Planungsdaten des dritten Haushaltsfolgejahres	
		2023	2024	2025	2026	2027	2028	
		in €	in €	in €	in €	in €	in €	
E 1	+	Steuern und ähnliche Abgaben	0,00	0	0	0	0	0
E 2	+	Zuwendungen, allgemeine Umlagen und sonstige Transfererträge	431.068,05	496.700	<b>491.700</b>	506.700	523.750	539.350
		41443000 Zuweisungen und Zuschüsse für laufende Zwecke von Gemeinden und Gemeindeverbänden	419.336,05	485.000	<b>480.000</b>	495.000	514.000	530.000
		41510000 Sonderposten aus Zuwendungen	11.732,00	11.700	<b>11.700</b>	11.700	9.750	9.350
E 3	+	Erträge der sozialen Sicherung	0,00	0	0	0	0	0
E 4	+	Öffentlich-rechtliche Leistungsentgelte	11.106,00	19.800	<b>16.100</b>	18.100	18.100	18.100
		43210000 Entgelte für die Benutzung von öffentlichen Einrichtungen und für wirtschaftliche Dienstleistungen	4.200,00	3.600	<b>7.200</b>	9.200	9.200	9.200
		43400000 Beteiligung Essenskosten	6.906,00	16.200	<b>8.900</b>	8.900	8.900	8.900
E 5	+	Privatrechtliche Leistungsentgelte	0,00	0	0	0	0	0
E 6	+	Kostenerstattungen und Kostenumlagen	51.255,30	19.600	<b>24.600</b>	25.600	25.600	25.600
		44243000 Kostenerstattungen und Kostenumlagen von Gemeinden und Gemeindeverbänden	51.255,30	19.600	<b>24.600</b>	25.600	25.600	25.600
E 7	+	Sonstige laufende Erträge	0,00	100	<b>100</b>	100	100	100
		46290000 Weitere sonstige laufende Erträge / Sonstige	0,00	100	<b>100</b>	100	100	100
<b>E 8</b>	<b>=</b>	<b>Summe der laufenden Erträge aus Verwaltungstätigkeit (Summe E 1 bis E 7)</b>	<b>493.429,35</b>	<b>536.200</b>	<b>532.500</b>	<b>550.500</b>	<b>567.550</b>	<b>583.150</b>
E 9	-	Personal- und Versorgungsaufwendungen	461.978,93	515.900	<b>564.400</b>	581.320	598.730	616.680
		50221000 Vergütungen	343.426,25	390.000	<b>427.000</b>	439.810	453.000	466.590
		50222000 Leistungszulagen	6.294,16	9.000	<b>10.500</b>	10.820	11.140	11.470
		50320000 Beiträge zur Versorgungskassen für Arbeitnehmer	27.999,11	28.800	<b>32.000</b>	32.960	33.950	34.970
		50420000 Beiträge zur gesetzlichen Sozialversicherung für Arbeitnehmer	71.312,40	84.300	<b>94.000</b>	96.820	99.720	102.720
		50520000 Beihilfen, Unterstützungsleistungen und dergleichen für Arbeitnehmer	130,85	200	<b>500</b>	500	500	500
		50629000 Sonstige	55,46	100	<b>100</b>	100	100	100
		50820000 Zuführungen zu Rückstellungen für nicht genommenen Urlaub, Überstunden u.ä. für Arbeitnehmer	12.553,34	0	<b>0</b>	0	0	0
		50900000 Pauschalierte Lohnsteuer (auch Zahlungen über Knappschaft)	207,36	3.500	<b>300</b>	310	320	330
E 10	-	Aufwendungen für Sach- und Dienstleistungen	142.205,23	170.200	<b>169.600</b>	135.950	137.830	139.790
		52210000 Aufwendungen für Strom	37.394,74	35.050	<b>34.900</b>	34.330	35.280	36.260
		52220000 Aufwendungen für Gas	20.898,60	22.500	<b>23.000</b>	23.090	23.180	23.280
		52230000 Aufwendungen für Wasser/Abwasser	2.392,83	2.750	<b>3.100</b>	3.180	3.250	3.330
		52260000 Aufwendungen für die Abfallbeseitigung	480,80	800	<b>1.600</b>	1.600	1.600	1.600
		52311000 Unterhaltung der Grundstücke	12.604,71	36.500	<b>39.500</b>	6.000	6.000	6.000
		52313000 Gebäude einschließlich der Bestandteile, die dem Gebäude zuzurechnen sind	21.796,33	16.500	<b>15.600</b>	15.600	15.600	15.600
		52323000 Gebäude einschließlich der Bestandteile, die dem Gebäude zuzurechnen sind	20.073,47	25.000	<b>25.000</b>	25.750	26.520	27.320
		52360000 Unterhaltung der Maschinen und technischen Anlagen	1.478,38	1.500	<b>1.700</b>	1.700	1.700	1.700
		52370000 Unterhaltung der Betriebs- und Geschäftsausstattung	978,91	2.600	<b>4.100</b>	3.600	3.600	3.600
		52380000 Geringwertige Geräte, Ausstattungs-, Ausrüstungs- und sonstige Gebrauchsgegenstände	1.185,76	3.100	<b>3.200</b>	3.200	3.200	3.200

# Teilergebnishaushalt 2025

Gemeinde: 06 OG Girod

## Teilhaushalt 02 Schule und Kultur, Soziales und Jugend, Gesundheit und Sport

Ifd. Nr.	Teilergebnishaushalt	Ergebnis des Haushaltsvorjahres	Ansätze des Haushaltsvorjahres einschl. Nachträge	Ansatz des Haushaltsjahres	Planungsdaten des Haushaltsfolgejahres	Planungsdaten des zweiten Haushaltsfolgejahres	Planungsdaten des dritten Haushaltsfolgejahres	
		2023	2024	2025	2026	2027	2028	
		in €	in €	in €	in €	in €	in €	
E 11	-	52380001 Geringwertige Geräte, Ausstattungs- und sonstige Gebrauchsgegenstände	3.265,68	5.600	<b>5.600</b>	5.600	5.600	5.600
		52420000 Essenskosten	4.285,09	15.000	<b>9.000</b>	9.000	9.000	9.000
		52543000 Kostenerstattungen an Gemeinden und Gemeindeverbände	15.369,93	1.800	<b>1.800</b>	1.800	1.800	1.800
		52920000 sonstige Aufwendungen für Dienstleistungen	0,00	1.500	<b>1.500</b>	1.500	1.500	1.500
		Abschreibungen	38.097,00	38.350	<b>38.100</b>	36.600	27.950	25.850
		53300000 Abschreibungen auf unbebaute Grundstücke und grundstücksgleiche Rechte	244,00	250	<b>250</b>	250	250	250
		53420000 Abschreibungen auf bebaute Grundstücke und grundstücksgleiche Rechte mit sozialen Einrichtungen	10.386,00	10.500	<b>10.400</b>	10.400	10.400	10.400
		53450000 Abschreibungen auf bebaute Grundstücke und grundstücksgleiche Rechte mit Sportanlagen	12.796,00	12.800	<b>12.800</b>	12.800	12.800	12.800
		53490000 Abschreibungen auf bebaute Grundstücke und grundstücksgleiche Rechte mit sonstigen Gebäuden	5.523,00	5.550	<b>5.550</b>	5.550	0	0
		53530000 Stromversorgungsanlagen	610,00	650	<b>650</b>	650	600	0
		53580000 Straßen, Wege, Plätze und Verkehrslenkungsanlagen	173,00	200	<b>200</b>	200	200	200
E 12	-	53850000 Abschreibungen auf die Betriebs- und Geschäftsausstattung	8.365,00	8.400	<b>8.250</b>	6.750	3.700	2.200
	-	Zuwendungen, Umlagen und sonstige Transferaufwendungen	12.500,00	1.000	<b>1.800</b>	800	1.800	800
		54190000 Zuweisungen und Zuschüsse für laufende Zwecke an Sonstige	12.500,00	1.000	<b>1.800</b>	800	1.800	800
E 13	-	Aufwendungen der sozialen Sicherung	0,00	0	<b>0</b>	0	0	0
E 14	-	Sonstige laufende Aufwendungen	14.622,89	23.920	<b>28.650</b>	28.650	28.650	28.650
		56120000 Aufwendungen für Aus- und Fortbildung, Umschulung	577,46	3.120	<b>1.200</b>	1.200	1.200	1.200
		56130000 Aufwendungen für übernommene Reisekosten für Dienstreisen und Dienstgänge	0,00	1.100	<b>1.200</b>	1.200	1.200	1.200
		56140000 Aufwendungen für allgemeine Betreuung der Bediensteten	0,00	1.000	<b>1.000</b>	1.000	1.000	1.000
		56190000 Sonstige Personalnebenaufwendungen	13,00	1.000	<b>1.000</b>	1.000	1.000	1.000
		56210000 Mieten, Pachten und Erbbauzinsen	421,32	1.100	<b>1.100</b>	1.100	1.100	1.100
		56290000 Sonstige Aufwendungen für die Inanspruchnahme von Rechten und Diensten	0,00	500	<b>500</b>	500	500	500
		56310000 Büromaterial	873,57	2.550	<b>2.500</b>	2.500	2.500	2.500
		56320000 Fachliteratur, Zeitschriften	227,04	550	<b>600</b>	600	600	600
		56341000 Fernmeldegebühren	880,50	1.000	<b>1.000</b>	1.000	1.000	1.000
		56346000 Rundfunk- und Fernsehgebühren	73,44	100	<b>100</b>	100	100	100
		56390000 Geschäftsaufwendungen / Sonstiges	2.549,14	3.400	<b>2.950</b>	2.950	2.950	2.950
		56416000 Umlagen an Schadensausgleichskassen	3.566,71	3.500	<b>5.500</b>	5.500	5.500	5.500
		56990000 Sonstige Aufwendungen	5.440,71	5.000	<b>10.000</b>	10.000	10.000	10.000
E 15	=	<b>Summe der laufenden Aufwendungen aus Verwaltungstätigkeit (Summe E 9 bis E 14)</b>	<b>669.404,05</b>	<b>749.370</b>	<b>802.550</b>	<b>783.320</b>	<b>794.960</b>	<b>811.770</b>
E 16	=	<b>Laufendes Ergebnis aus Verwaltungstätigkeit (Saldo E 8 und E 15)</b>	<b>-175.974,70</b>	<b>-213.170</b>	<b>-270.050</b>	<b>-232.820</b>	<b>-227.410</b>	<b>-228.620</b>
E 17	+	Zinserträge und sonstige Finanzerträge	0,00	0	<b>0</b>	0	0	0

# Teilergebnishaushalt 2025

Gemeinde: 06 OG Girod

Teilhaushalt

02 Schule und Kultur, Soziales und Jugend, Gesundheit und Sport

Ifd. Nr.	Teilergebnishaushalt	Ergebnis des Haushaltsvorjahres	Ansätze des Haushaltsvorjahres einschl. Nachträge	Ansatz des Haushaltsjahres	Planungsdaten des Haushaltsfolgejahres	Planungsdaten des zweiten Haushaltsfolgejahres	Planungsdaten des dritten Haushaltsfolgejahres	
		2023	2024	2025	2026	2027	2028	
		in €	in €	in €	in €	in €	in €	
E 18	-	Zinsaufwendungen und sonstige Finanzaufwendungen	0,00	0	0	0	0	0
E 19	=	Saldo der Zins -und sonstigen Finanzerträge und -aufwendungen (Saldo E 17 und E 18)	0,00	0	0	0	0	0
E 20	=	Ordentliches Ergebnis (Summe E 16 bis E 19)	-175.974,70	-213.170	-270.050	-232.820	-227.410	-228.620
E 21		Außerordentliches Ergebnis	0,00	0	0	0	0	0
E 22		Saldo aus internen Leistungsbeziehungen	-30.783,61	-33.700	-32.000	-32.000	-32.000	-32.000
E 23	=	Jahresergebnis (Jahresüberschuss / Jahresfehlbetrag) des Teilhaushalts (Summe E 20 bis E 22)	-206.758,31	-246.870	-302.050	-264.820	-259.410	-260.620

# Teilfinanzhaushalt 2025

Gemeinde: 06 OG Girod

## Teilhaushalt 02 Schule und Kultur, Soziales und Jugend, Gesundheit und Sport

Ifd. Nr.		Teilfinanzhaushalt	Ergebnis des Haushaltsvorjahres	Ansätze des Haushaltsvorjahres einschl. Nachträge	Ansatz des Haushaltsjahres	Planungsdaten des Haushaltsfolgejahres	Planungsdaten des zweiten Haushaltsfolgejahres	Planungsdaten des dritten Haushaltsfolgejahres
			2023	2024	2025	2026	2027	2028
			in €	in €	in €	in €	in €	in €
F 1	+	Steuern und ähnliche Abgaben	0,00	0	0	0	0	0
F 2	+	Zuwendungen, allgemeine Umlagen und sonstige Transfereinzahlungen	398.342,39	485.000	<b>480.000</b>	495.000	514.000	530.000
F 3	+	Einzahlungen der sozialen Sicherung	0,00	0	0	0	0	0
F 4	+	Öffentlich-rechtliche Leistungsentgelte	13.258,59	19.800	<b>16.100</b>	18.100	18.100	18.100
F 5	+	Privatrechtliche Leistungsentgelte	0,00	0	0	0	0	0
F 6	+	Kostenerstattungen und Kostenumlagen	57.895,30	19.600	<b>24.600</b>	25.600	25.600	25.600
F 7	+	Sonstige laufende Einzahlungen	0,00	100	<b>100</b>	100	100	100
<b>F 8</b>	<b>=</b>	<b>Summe der laufenden Einzahlungen aus Verwaltungstätigkeit (Summe F 1 bis F 7)</b>	<b>469.496,28</b>	<b>524.500</b>	<b>520.800</b>	<b>538.800</b>	<b>557.800</b>	<b>573.800</b>
F 9	-	Personal- und Versorgungsauszahlungen	449.425,59	515.900	<b>564.400</b>	581.320	598.730	616.680
F 10	-	Auszahlungen für Sach- und Dienstleistungen	123.801,70	170.200	<b>169.600</b>	135.950	137.830	139.790
F 11	-	* nicht besetzt *	0,00	0	0	0	0	0
F 12	-	Zuwendungen, Umlagen und sonstige Transferauszahlungen	22.000,00	1.000	<b>1.800</b>	800	1.800	800
F 13	-	Auszahlungen der sozialen Sicherung	0,00	0	0	0	0	0
F 14	-	Sonstige laufende Auszahlungen	15.441,89	23.920	<b>28.650</b>	28.650	28.650	28.650
<b>F 15</b>	<b>=</b>	<b>Summe der laufenden Auszahlungen aus Verwaltungstätigkeit (Summe F 9 bis F 14)</b>	<b>610.669,18</b>	<b>711.020</b>	<b>764.450</b>	<b>746.720</b>	<b>767.010</b>	<b>785.920</b>
<b>F 16</b>	<b>=</b>	<b>Saldo der laufenden Ein- und Auszahlungen aus Verwaltungstätigkeit</b>	<b>-141.172,90</b>	<b>-186.520</b>	<b>-243.650</b>	<b>-207.920</b>	<b>-209.210</b>	<b>-212.120</b>
F 17	+	Zinseinzahlungen und sonstige Finanzeinzahlungen	0,00	0	0	0	0	0
F 18	-	Zinsauszahlungen und sonstige Finanzauszahlungen	0,00	0	0	0	0	0
<b>F 19</b>	<b>=</b>	<b>Saldo der Zins- und der sonstigen Finanzer- und -auszahlungen</b>	<b>0,00</b>	<b>0</b>	<b>0</b>	<b>0</b>	<b>0</b>	<b>0</b>
<b>F 20</b>	<b>=</b>	<b>Saldo der ordentlichen Ein- und Auszahlungen (Summe F 16 + F 19)</b>	<b>-141.172,90</b>	<b>-186.520</b>	<b>-243.650</b>	<b>-207.920</b>	<b>-209.210</b>	<b>-212.120</b>
F 21		Saldo der außerordentlichen Ein- und Auszahlungen	0,00	0	0	0	0	0
F 22		Saldo der Ein- und Auszahlungen aus internen Leistungsbeziehungen	-30.783,61	-33.700	-32.000	-32.000	-32.000	-32.000
<b>F 23</b>	<b>=</b>	<b>Summe der ordentlichen und außerordentlichen Ein- und Auszahlungen (Summe F 21 + F 22)</b>	<b>-171.956,51</b>	<b>-220.220</b>	<b>-275.650</b>	<b>-239.920</b>	<b>-241.210</b>	<b>-244.120</b>
F 24	+	Einzahlungen aus Investitionszuwendungen	0,00	83.000	<b>1.258.000</b>	0	0	0
F 25	+	Einzahlungen aus Beiträgen und ähnlichen Entgelten	0,00	0	0	0	0	0
F 26	+	Sonstige Investitionseinzahlungen	0,00	0	0	0	0	0
<b>F 27</b>	<b>=</b>	<b>Summe der Einzahlungen aus Investitionstätigkeit (Summe F 24 bis F 26)</b>	<b>0,00</b>	<b>83.000</b>	<b>1.258.000</b>	<b>0</b>	<b>0</b>	<b>0</b>
F 28	-	Auszahlungen für immaterielle Vermögensgegenstände	0,00	0	0	0	0	0
F 29	-	Auszahlungen für Sachanlagen	186.939,37	889.000	<b>1.320.000</b>	0	0	0
F 30	-	Auszahlungen für Finanzanlagen	0,00	0	0	0	0	0
F 31	-	Sonstige Investitionsauszahlungen	0,00	0	0	0	0	0
<b>F 32</b>	<b>=</b>	<b>Summe der Auszahlungen aus Investitionstätigkeit (Summe F 28 bis F 31)</b>	<b>186.939,37</b>	<b>889.000</b>	<b>1.320.000</b>	<b>0</b>	<b>0</b>	<b>0</b>
<b>F 33</b>	<b>=</b>	<b>Saldo der Ein- und Auszahlungen aus Investitionstätigkeit (Saldo F 27 und F 32)</b>	<b>-186.939,37</b>	<b>-806.000</b>	<b>-62.000</b>	<b>0</b>	<b>0</b>	<b>0</b>
<b>F 34</b>	<b>=</b>	<b>Finanzmittelüberschuss /-fehlbetrag des Teilhaushalts (Summe F 23 + F 33)</b>	<b>-358.895,88</b>	<b>-1.026.220</b>	<b>-337.650</b>	<b>-239.920</b>	<b>-241.210</b>	<b>-244.120</b>



# Produktorientierter Teilhaushalt 2

- Teilergebnishaushalt
- Teilfinanzhaushalt
- Teilinvestitionsübersicht

# Teilergebnishaushalt 2025

Gemeinde: 06 OG Girod

Teilhaushalt 02 Schule und Kultur, Soziales und Jugend, Gesundheit und Sport  
Leistung 28100 Heimat- und sonstige Kulturpflege

lfd. Nr.	Teilergebnishaushalt		Ergebnis des Haushaltsvorjahres	Ansätze des Haushaltsvorjahres einschl. Nachträge	Ansatz des Haushaltsjahres	Planungsdaten des Haushaltsfolgejahres	Planungsdaten des zweiten Haushaltsfolgejahres	Planungsdaten des dritten Haushaltsfolgejahres
			2023	2024	2025	2026	2027	2028
			in €	in €	in €	in €	in €	in €
E 1	+	Steuern und ähnliche Abgaben	0,00	0	0	0	0	0
E 2	+	Zuwendungen, allgemeine Umlagen und sonstige Transfererträge	0,00	0	0	0	0	0
E 3	+	Erträge der sozialen Sicherung	0,00	0	0	0	0	0
E 4	+	Öffentlich-rechtliche Leistungsentgelte	0,00	0	0	0	0	0
E 5	+	Privatrechtliche Leistungsentgelte	0,00	0	0	0	0	0
E 6	+	Kostenerstattungen und Kostenumlagen	0,00	0	0	0	0	0
E 7	+	Sonstige laufende Erträge	0,00	0	0	0	0	0
<b>E 8</b>	<b>=</b>	<b>Summe der laufenden Erträge aus Verwaltungstätigkeit (Summe E 1 bis E 7)</b>	<b>0,00</b>	<b>0</b>	<b>0</b>	<b>0</b>	<b>0</b>	<b>0</b>
E 9	-	Personal- und Versorgungsaufwendungen	0,00	0	0	0	0	0
E 10	-	Aufwendungen für Sach- und Dienstleistungen	424,61	500	500	500	500	500
		<i>52210000 Aufwendungen für Strom</i>	<i>424,61</i>	<i>500</i>	<i>500</i>	<i>500</i>	<i>500</i>	<i>500</i>
E 11	-	Abschreibungen	610,00	650	650	650	600	0
		<i>53530000 Stromversorgungsanlagen</i>	<i>610,00</i>	<i>650</i>	<i>650</i>	<i>650</i>	<i>600</i>	<i>0</i>
E 12	-	Zuwendungen, Umlagen und sonstige Transferaufwendungen	5.300,00	800	1.800	800	1.800	800
		<i>54190000 Zuweisungen und Zuschüsse für laufende Zwecke an Sonstige</i>	<i>5.300,00</i>	<i>800</i>	<i>1.800</i>	<i>800</i>	<i>1.800</i>	<i>800</i>
		<i>- jährliche Zuschüsse:</i>						
		<i>Kirmesgesellschaft Girod und Kleinholbach je 400 Euro,</i>						
		<i>- Sonderbedarf 2025 und 2027:</i>						
		<i>Karnevalsverein 1.000 Euro</i>						
E 13	-	Aufwendungen der sozialen Sicherung	0,00	0	0	0	0	0
E 14	-	Sonstige laufende Aufwendungen	5.440,71	5.000	10.000	10.000	10.000	10.000
		<i>56990000 Sonstige Aufwendungen</i>	<i>5.440,71</i>	<i>5.000</i>	<i>10.000</i>	<i>10.000</i>	<i>10.000</i>	<i>10.000</i>
		<i>- Aufwendungen für Heimatfeste</i>						
<b>E 15</b>	<b>=</b>	<b>Summe der laufenden Aufwendungen aus Verwaltungstätigkeit (Summe E 9 bis E 14)</b>	<b>11.775,32</b>	<b>6.950</b>	<b>12.950</b>	<b>11.950</b>	<b>12.900</b>	<b>11.300</b>
<b>E 16</b>	<b>=</b>	<b>Laufendes Ergebnis aus Verwaltungstätigkeit (Saldo E 8 und E 15)</b>	<b>-11.775,32</b>	<b>-6.950</b>	<b>-12.950</b>	<b>-11.950</b>	<b>-12.900</b>	<b>-11.300</b>
E 17	+	Zinserträge und sonstige Finanzerträge	0,00	0	0	0	0	0
E 18	-	Zinsaufwendungen und sonstige Finanzaufwendungen	0,00	0	0	0	0	0
<b>E 19</b>	<b>=</b>	<b>Saldo der Zins -und sonstigen Finanzerträge und -aufwendungen (Saldo E 17 und E 18)</b>	<b>0,00</b>	<b>0</b>	<b>0</b>	<b>0</b>	<b>0</b>	<b>0</b>
<b>E 20</b>	<b>=</b>	<b>Ordentliches Ergebnis (Summe E 16 bis E 19)</b>	<b>-11.775,32</b>	<b>-6.950</b>	<b>-12.950</b>	<b>-11.950</b>	<b>-12.900</b>	<b>-11.300</b>
E 21		Außerordentliches Ergebnis	0,00	0	0	0	0	0
E 22		Saldo aus internen Leistungsbeziehungen	-2.965,19	-3.200	-3.000	-3.000	-3.000	-3.000
<b>E 23</b>	<b>=</b>	<b>Jahresergebnis (Jahresüberschuss / Jahresfehlbetrag) des Teilhaushalts (Summe E 20 bis E 22)</b>	<b>-14.740,51</b>	<b>-10.150</b>	<b>-15.950</b>	<b>-14.950</b>	<b>-15.900</b>	<b>-14.300</b>



# Teilergebnishaushalt 2025

Gemeinde: 06 OG Girod

Teilhaushalt 02 Schule und Kultur, Soziales und Jugend, Gesundheit und Sport  
Leistung 36520 Kindertagesstätten, Kindergärten, Spiel- und Lernstuben

Ifd. Nr.	Teilergebnishaushalt	Ergebnis des Haushaltsvorjahres	Ansätze des Haushaltsvorjahres einschl. Nachträge	Ansatz des Haushaltsjahres	Planungsdaten des Haushaltsfolgejahres	Planungsdaten des zweiten Haushaltsfolgejahres	Planungsdaten des dritten Haushaltsfolgejahres	
		2023	2024	2025	2026	2027	2028	
		in €	in €	in €	in €	in €	in €	
E 1	+	Steuern und ähnliche Abgaben	0,00	0	0	0	0	0
E 2	+	Zuwendungen, allgemeine Umlagen und sonstige Transfererträge	424.603,05	480.250	<b>485.250</b>	500.250	519.000	534.600
		41443000 Zuweisungen und Zuschüsse für laufende Zwecke von Gemeinden und Gemeindeverbänden	419.336,05	475.000	<b>480.000</b>	495.000	514.000	530.000
		- Personal- und Sachkostenzuschüsse des Landkreises						
		41510000 Sonderposten aus Zuwendungen	5.267,00	5.250	<b>5.250</b>	5.250	5.000	4.600
E 3	+	Erträge der sozialen Sicherung	0,00	0	0	0	0	0
E 4	+	Öffentlich-rechtliche Leistungsentgelte	11.106,00	19.800	<b>16.100</b>	18.100	18.100	18.100
		43210000 Entgelte für die Benutzung von öffentlichen Einrichtungen und für wirtschaftliche Dienstleistungen	4.200,00	3.600	<b>7.200</b>	9.200	9.200	9.200
		- Kindergartenbeiträge						
		43400000 Beteiligung Essenskosten	6.906,00	16.200	<b>8.900</b>	8.900	8.900	8.900
		- vgl. Aufwendungen für Essen, Konto 5242						
E 5	+	Privatrechtliche Leistungsentgelte	0,00	0	0	0	0	0
E 6	+	Kostenerstattungen und Kostenumlagen	37.909,60	10.500	<b>15.500</b>	15.500	15.500	15.500
		44243000 Kostenerstattungen und Kostenumlagen von Gemeinden und Gemeindeverbänden	37.909,60	10.500	<b>15.500</b>	15.500	15.500	15.500
		- Beteiligung VG an Unterhaltungs- & Bewirtschaftungskosten						
		- Kostenerstattungen des Kreises für Fördermaßnahmen (vgl. Aufwendungen Konto 5629)						
E 7	+	Sonstige laufende Erträge	0,00	100	<b>100</b>	100	100	100
		46290000 Weitere sonstige laufende Erträge / Sonstige	0,00	100	<b>100</b>	100	100	100
		- Spenden						
<b>E 8</b>	<b>=</b>	<b>Summe der laufenden Erträge aus Verwaltungstätigkeit (Summe E 1 bis E 7)</b>	<b>473.618,65</b>	<b>510.650</b>	<b>516.950</b>	<b>533.950</b>	<b>552.700</b>	<b>568.300</b>
E 9	-	Personal- und Versorgungsaufwendungen	461.978,93	515.900	<b>564.400</b>	581.320	598.730	616.680
		50221000 Vergütungen	343.426,25	390.000	<b>427.000</b>	439.810	453.000	466.590
		50222000 Leistungszulagen	6.294,16	9.000	<b>10.500</b>	10.820	11.140	11.470
		50320000 Beiträge zu Versorgungskassen für Arbeitnehmer	27.999,11	28.800	<b>32.000</b>	32.960	33.950	34.970
		50420000 Beiträge zur gesetzlichen Sozialversicherung für Arbeitnehmer	71.312,40	84.300	<b>94.000</b>	96.820	99.720	102.720
		50520000 Beihilfen, Unterstützungsleistungen und dergleichen für Arbeitnehmer	130,85	200	<b>500</b>	500	500	500
		50629000 Sonstige	55,46	100	<b>100</b>	100	100	100
		50820000 Zuführungen zu Rückstellungen für nicht genommenen Urlaub, Überstunden u.ä. für Arbeitnehmer	12.553,34	0	<b>0</b>	0	0	0
		50900000 Pauschalierter Lohnsteuer (auch Zahlungen über Knappschaft)	207,36	3.500	<b>300</b>	310	320	330
E 10	-	Aufwendungen für Sach- und Dienstleistungen	96.607,87	115.600	<b>110.700</b>	112.430	114.200	116.030
		52210000 Aufwendungen für Strom	32.856,00	30.000	<b>30.000</b>	30.900	31.830	32.780
		52220000 Aufwendungen für Gas	17.642,23	20.000	<b>20.000</b>	20.000	20.000	20.000
		52230000 Aufwendungen für Wasser/Abwasser	1.956,48	2.200	<b>2.500</b>	2.580	2.650	2.730
		52260000 Aufwendungen für die Abfallbeseitigung	480,80	800	<b>1.600</b>	1.600	1.600	1.600
		52311000 Unterhaltung der Grundstücke	3.510,50	3.500	<b>3.500</b>	3.500	3.500	3.500
		52313000 Gebäude einschließlich der Bestandteile, die dem Gebäude zuzurechnen sind	12.509,77	9.000	<b>8.000</b>	8.000	8.000	8.000

# Teilergebnishaushalt 2025

Gemeinde: 06 OG Girod

Teilhaushalt 02 Schule und Kultur, Soziales und Jugend, Gesundheit und Sport  
Leistung 36520 Kindertagesstätten, Kindergärten, Spiel- und Lernstuben

Ifd. Nr.	Teilergebnishaushalt	Ergebnis des Haushaltsvorjahres	Ansätze des Haushaltsvorjahres einschl. Nachträge	Ansatz des Haushaltsjahres	Planungsdaten des Haushaltsfolgejahres	Planungsdaten des zweiten Haushaltsfolgejahres	Planungsdaten des dritten Haushaltsfolgejahres
		2023	2024	2025	2026	2027	2028
		in €	in €	in €	in €	in €	in €
	52323000 Gebäude einschließlich der Bestandteile, die dem Gebäude zuzurechnen sind <b>- Gebäude- und Fensterreinigung</b>	20.073,47	25.000	<b>25.000</b>	25.750	26.520	27.320
	52370000 Unterhaltung der Betriebs- und Geschäftsausstattung	0,00	1.000	<b>2.000</b>	2.000	2.000	2.000
	52380000 Geringwertige Geräte, Ausstattungs-, Ausrüstungs- und sonstige Gebrauchsgegenstände (Gebäudeverwaltung)	27,85	2.000	<b>2.000</b>	2.000	2.000	2.000
	52380001 Geringwertige Geräte, Ausstattungs-, Ausrüstungs- und sonstige Gebrauchsgegenstände (Kita)	3.265,68	5.600	<b>5.600</b>	5.600	5.600	5.600
	52420000 Essenskosten <b>- vgl. Erträge aus Essensbeteiligungen Konto 434</b>	4.285,09	15.000	<b>9.000</b>	9.000	9.000	9.000
	52920000 sonstige Aufwendungen für Dienstleistungen	0,00	1.500	<b>1.500</b>	1.500	1.500	1.500
E 11	- Abschreibungen	15.182,00	15.300	<b>15.050</b>	14.900	13.550	12.050
	53420000 Abschreibungen auf bebaute Grundstücke und grundstücksgleiche Rechte mit sozialen Einrichtungen	10.386,00	10.500	<b>10.400</b>	10.400	10.400	10.400
	53850000 Abschreibungen auf die Betriebs- und Geschäftsausstattung	4.796,00	4.800	<b>4.650</b>	4.500	3.150	1.650
E 12	- Zuwendungen, Umlagen und sonstige Transferaufwendungen	0,00	0	<b>0</b>	0	0	0
E 13	- Aufwendungen der sozialen Sicherung	0,00	0	<b>0</b>	0	0	0
E 14	- Sonstige laufende Aufwendungen	9.137,78	18.770	<b>18.500</b>	18.500	18.500	18.500
	56120000 Aufwendungen für Aus- und Fortbildung, Umschulung <b>- Sonderbedarf 2024: Teamfortbildung 2.000 Euro</b>	577,46	3.120	<b>1.200</b>	1.200	1.200	1.200
	56130000 Aufwendungen für übernommene Reisekosten für Dienstreisen und Dienstgänge	0,00	1.100	<b>1.200</b>	1.200	1.200	1.200
	56140000 Aufwendungen für allgemeine Betreuung der Bediensteten <b>- arbeitsmedizinische Betreuung</b>	0,00	1.000	<b>1.000</b>	1.000	1.000	1.000
	56190000 Sonstige Personalnebenaufwendungen <b>- Bildungsanteil FSJler</b>	13,00	1.000	<b>1.000</b>	1.000	1.000	1.000
	56210000 Mieten, Pachten und Erbbauzinsen <b>- Kopierer</b>	421,32	1.100	<b>1.100</b>	1.100	1.100	1.100
	56290000 Sonstige Aufwendungen für die Inanspruchnahme von Rechten und Diensten <b>- Aufwendungen für Fördermaßnahmen vgl. Kostenerstattung Kreis, Konto 44243</b>	0,00	500	<b>500</b>	500	500	500
	56310000 Büromaterial	873,57	2.550	<b>2.500</b>	2.500	2.500	2.500
	56320000 Fachliteratur, Zeitschriften	227,04	550	<b>600</b>	600	600	600
	56341000 Fernmeldegebühren	880,50	1.000	<b>1.000</b>	1.000	1.000	1.000
	56346000 Rundfunk- und Fernsehgebühren	73,44	100	<b>100</b>	100	100	100
	56390000 Geschäftsaufwendungen / Sonstiges <b>- u. a. Hygieneartikel</b>	2.504,74	3.250	<b>2.800</b>	2.800	2.800	2.800
	56416000 Umlagen an Schadensausgleichskassen <b>- Beitrag zur Unfallkasse</b>	3.566,71	3.500	<b>5.500</b>	5.500	5.500	5.500
E 15	= Summe der laufenden Aufwendungen aus Verwaltungstätigkeit (Summe E 9 bis E 14)	<b>582.906,58</b>	<b>665.570</b>	<b>708.650</b>	<b>727.150</b>	<b>744.980</b>	<b>763.260</b>

# Teilergebnishaushalt 2025

Gemeinde: 06 OG Girod

Teilhaushalt 02 Schule und Kultur, Soziales und Jugend, Gesundheit und Sport  
 Leistung 36520 Kindertagesstätten, Kindergärten, Spiel- und Lernstuben

lfd. Nr.	Teilergebnishaushalt	Ergebnis des Haushaltsvorjahres	Ansätze des Haushaltsvorjahres einschl. Nachträge	Ansatz des Haushaltsjahres	Planungsdaten des Haushaltsfolgejahres	Planungsdaten des zweiten Haushaltsfolgejahres	Planungsdaten des dritten Haushaltsfolgejahres	
		2023	2024	2025	2026	2027	2028	
		in €	in €	in €	in €	in €	in €	
E 16	=	Laufendes Ergebnis aus Verwaltungstätigkeit (Saldo E 8 und E 15)	-109.287,93	-154.920	-191.700	-193.200	-192.280	-194.960
E 17	+	Zinserträge und sonstige Finanzerträge	0,00	0	0	0	0	0
E 18	-	Zinsaufwendungen und sonstige Finanzaufwendungen	0,00	0	0	0	0	0
E 19	=	Saldo der Zins -und sonstigen Finanzerträge und -aufwendungen (Saldo E 17 und E 18)	0,00	0	0	0	0	0
E 20	=	Ordentliches Ergebnis (Summe E 16 bis E 19)	-109.287,93	-154.920	-191.700	-193.200	-192.280	-194.960
E 21		Außerordentliches Ergebnis	0,00	0	0	0	0	0
E 22		Saldo aus internen Leistungsbeziehungen	-11.792,84	-14.500	-12.000	-12.000	-12.000	-12.000
E 23	=	Jahresergebnis (Jahresüberschuss / Jahresfehlbetrag) des Teilhaushalts (Summe E 20 bis E 22)	-121.080,77	-169.420	-203.700	-205.200	-204.280	-206.960

# Teilergebnishaushalt 2025

Gemeinde: 06 OG Girod

Teilhaushalt 02 Schule und Kultur, Soziales und Jugend, Gesundheit und Sport  
Leistung 36600 Einrichtungen der Jugendarbeit

Ifd. Nr.	Teilergebnishaushalt		Ergebnis des Haushaltsvorjahres	Ansätze des Haushaltsvorjahres einschl. Nachträge	Ansatz des Haushaltsjahres	Planungsdaten des Haushaltsfolgejahres	Planungsdaten des zweiten Haushaltsfolgejahres	Planungsdaten des dritten Haushaltsfolgejahres
			2023	2024	2025	2026	2027	2028
			in €	in €	in €	in €	in €	in €
E 1	+	Steuern und ähnliche Abgaben	0,00	0	0	0	0	0
E 2	+	Zuwendungen, allgemeine Umlagen und sonstige Transfererträge	0,00	0	0	0	0	0
E 3	+	Erträge der sozialen Sicherung	0,00	0	0	0	0	0
E 4	+	Öffentlich-rechtliche Leistungsentgelte	0,00	0	0	0	0	0
E 5	+	Privatrechtliche Leistungsentgelte	0,00	0	0	0	0	0
E 6	+	Kostenerstattungen und Kostenumlagen	0,00	0	0	0	0	0
E 7	+	Sonstige laufende Erträge	0,00	0	0	0	0	0
<b>E 8</b>	<b>=</b>	<b>Summe der laufenden Erträge aus Verwaltungstätigkeit (Summe E 1 bis E 7)</b>	<b>0,00</b>	<b>0</b>	<b>0</b>	<b>0</b>	<b>0</b>	<b>0</b>
E 9	-	Personal- und Versorgungsaufwendungen	0,00	0	0	0	0	0
E 10	-	Aufwendungen für Sach- und Dienstleistungen	6.840,70	6.950	9.000	8.120	8.230	8.360
		52210000 Aufwendungen für Strom - Jugendheim	608,00	550	900	930	950	980
		52220000 Aufwendungen für Gas - Jugendheim	3.256,37	2.500	3.000	3.090	3.180	3.280
		52230000 Aufwendungen für Wasser/Abwasser - Jugendheim	203,55	300	300	300	300	300
		52311000 Unterhaltung der Grundstücke - Spielplätze	359,38	1.500	2.000	1.500	1.500	1.500
		52313000 Gebäude einschließlich der Bestandteile, die dem Gebäude zuzurechnen sind - Jugendheim	1.434,49	500	600	600	600	600
		52370000 Unterhaltung der Betriebs- und Geschäftsausstattung - Instandhaltung Spielgeräte	978,91	1.500	2.000	1.500	1.500	1.500
		52380000 Geringwertige Geräte, Ausstattungs-, Ausrüstungs- und sonstige Gebrauchsgegenstände	0,00	100	200	200	200	200
E 11	-	Abschreibungen	3.838,00	3.900	3.900	2.550	850	850
		53300000 Abschreibungen auf unbebaute Grundstücke und grundstücksgleiche Rechte	244,00	250	250	250	250	250
		53580000 Straßen, Wege, Plätze und Verkehrsmittelanlagen	173,00	200	200	200	200	200
		53850000 Abschreibungen auf die Betriebs- und Geschäftsausstattung	3.421,00	3.450	3.450	2.100	400	400
E 12	-	Zuwendungen, Umlagen und sonstige Transferaufwendungen	0,00	0	0	0	0	0
E 13	-	Aufwendungen der sozialen Sicherung	0,00	0	0	0	0	0
E 14	-	Sonstige laufende Aufwendungen	44,40	50	50	50	50	50
		56390000 Geschäftsaufwendungen / Sonstiges	44,40	50	50	50	50	50
<b>E 15</b>	<b>=</b>	<b>Summe der laufenden Aufwendungen aus Verwaltungstätigkeit (Summe E 9 bis E 14)</b>	<b>10.723,10</b>	<b>10.900</b>	<b>12.950</b>	<b>10.720</b>	<b>9.130</b>	<b>9.260</b>
<b>E 16</b>	<b>=</b>	<b>Laufendes Ergebnis aus Verwaltungstätigkeit (Saldo E 8 und E 15)</b>	<b>-10.723,10</b>	<b>-10.900</b>	<b>-12.950</b>	<b>-10.720</b>	<b>-9.130</b>	<b>-9.260</b>
E 17	+	Zinserträge und sonstige Finanzerträge	0,00	0	0	0	0	0
E 18	-	Zinsaufwendungen und sonstige Finanzaufwendungen	0,00	0	0	0	0	0
<b>E 19</b>	<b>=</b>	<b>Saldo der Zins -und sonstigen Finanzerträge und -aufwendungen (Saldo E 17 und E 18)</b>	<b>0,00</b>	<b>0</b>	<b>0</b>	<b>0</b>	<b>0</b>	<b>0</b>

# Teilergebnishaushalt 2025

Gemeinde: 06 OG Girod

Teilhaushalt 02 Schule und Kultur, Soziales und Jugend, Gesundheit und Sport  
 Leistung 36600 Einrichtungen der Jugendarbeit

Ifd. Nr.	Teilergebnishaushalt		Ergebnis des Haushaltsvorjahres	Ansätze des Haushaltsvorjahres einschl. Nachträge	Ansatz des Haushaltsjahres	Planungsdaten des Haushaltsfolgejahres	Planungsdaten des zweiten Haushaltsfolgejahres	Planungsdaten des dritten Haushaltsfolgejahres
			2023	2024	2025	2026	2027	2028
			in €	in €	in €	in €	in €	in €
E 20	=	Ordentliches Ergebnis (Summe E 16 bis E 19)	-10.723,10	-10.900	-12.950	-10.720	-9.130	-9.260
E 21		Außerordentliches Ergebnis	0,00	0	0	0	0	0
E 22		Saldo aus internen Leistungsbeziehungen	-4.164,84	-6.500	-5.000	-5.000	-5.000	-5.000
E 23	=	Jahresergebnis (Jahresüberschuss / Jahresfehlbetrag) des Teilhaushalts (Summe E 20 bis E 22)	-14.887,94	-17.400	-17.950	-15.720	-14.130	-14.260

# Teilergebnishaushalt 2025

Gemeinde: 06 OG Girod

Teilhaushalt 02 Schule und Kultur, Soziales und Jugend, Gesundheit und Sport  
Leistung 42410 Kommunale Sportstätten und Bäder

fd. Nr.	Teilergebnishaushalt	Ergebnis des Haushaltsvorjahres	Ansätze des Haushaltsvorjahres einschl. Nachträge	Ansatz des Haushaltsjahres	Planungsdaten des Haushaltsfolgejahres	Planungsdaten des zweiten Haushaltsfolgejahres	Planungsdaten des dritten Haushaltsfolgejahres	
		2023	2024	2025	2026	2027	2028	
		in €	in €	in €	in €	in €	in €	
E 1	+	Steuern und ähnliche Abgaben	0,00	0	0	0	0	0
E 2	+	Zuwendungen, allgemeine Umlagen und sonstige Transfererträge	6.465,00	16.450	6.450	6.450	4.750	4.750
		41443000 Zuweisungen und Zuschüsse für laufende Zwecke von Gemeinden und Gemeindeverbänden	0,00	10.000	0	0	0	0
		- 2024: Umstellung Flutlicht auf LED:						
		Zuweisung Westerwaldkreis 10.000 Euro						
		41510000 Sonderposten aus Zuwendungen	6.465,00	6.450	6.450	6.450	4.750	4.750
E 3	+	Erträge der sozialen Sicherung	0,00	0	0	0	0	0
E 4	+	Öffentlich-rechtliche Leistungsentgelte	0,00	0	0	0	0	0
E 5	+	Privatrechtliche Leistungsentgelte	0,00	0	0	0	0	0
E 6	+	Kostenerstattungen und Kostenumlagen	13.345,70	9.100	9.100	10.100	10.100	10.100
		44243000 Kostenerstattungen und Kostenumlagen von Gemeinden und Gemeindeverbänden	13.345,70	9.100	9.100	10.100	10.100	10.100
		- Betriebskostenzuschuss durch VG: 6.600 Euro						
		- Beteiligung an der Unterhaltung und Bewirtschaftung der Schulturnhalle durch VG: 2.500 Euro						
E 7	+	Sonstige laufende Erträge	0,00	0	0	0	0	0
E 8	=	<b>Summe der laufenden Erträge aus Verwaltungstätigkeit (Summe E 1 bis E 7)</b>	<b>19.810,70</b>	<b>25.550</b>	<b>15.550</b>	<b>16.550</b>	<b>14.850</b>	<b>14.850</b>
E 9	-	Personal- und Versorgungsaufwendungen	0,00	0	0	0	0	0
E 10	-	Aufwendungen für Sach- und Dienstleistungen	38.332,05	47.150	49.400	14.900	14.900	14.900
		52210000 Aufwendungen für Strom	3.506,13	4.000	3.500	2.000	2.000	2.000
		52230000 Aufwendungen für Wasser/Abwasser	232,80	250	300	300	300	300
		52311000 Unterhaltung der Grundstücke	8.734,83	31.500	34.000	1.000	1.000	1.000
		- Sonderbedarfe 2023/2025:						
		Sportrasenregeneration 4.000 Euro						
		- Sonderbedarf 2025:						
		Umstellung Flutlicht auf LED 27.500 Euro (Neuveranschlagung)						
		52313000 Gebäude einschließlich der Bestandteile, die dem Gebäude zuzurechnen sind	7.852,07	7.000	7.000	7.000	7.000	7.000
		- Unterhaltung Sportlerheim 1.000 Euro						
		- Unterhaltung Schulturnhalle 6.000 Euro (vgl. Kostenerstattung VG, Konto 44243)						
		52360000 Unterhaltung der Maschinen und technischen Anlagen	1.478,38	1.500	1.700	1.700	1.700	1.700
		- Wartung RLT-Anlage						
		52370000 Unterhaltung der Betriebs- und Geschäftsausstattung	0,00	100	100	100	100	100
		52380000 Geringwertige Geräte, Ausstattungs-, Ausrüstungs- und sonstige Gebrauchsgegenstände	1.157,91	1.000	1.000	1.000	1.000	1.000
		52543000 Kostenerstattungen an Gemeinden und Gemeindeverbände	15.369,93	1.800	1.800	1.800	1.800	1.800
		- Unterhaltungs- und Reinigungsarbeiten Turnhalle						
E 11	-	Abschreibungen	18.467,00	18.500	18.500	18.500	12.950	12.950
		53450000 Abschreibungen auf bebaute Grundstücke und grundstücksgleiche Rechte mit Sportanlagen	12.796,00	12.800	12.800	12.800	12.800	12.800

# Teilergebnishaushalt 2025

Gemeinde: 06 OG Girod

Teilhaushalt 02 Schule und Kultur, Soziales und Jugend, Gesundheit und Sport  
Leistung 42410 Kommunale Sportstätten und Bäder

Ifd. Nr.	Teilergebnishaushalt	Ergebnis des Haushaltsvorjahres	Ansätze des Haushaltsvorjahres einschl. Nachträge	Ansatz des Haushaltsjahres	Planungsdaten des Haushaltsfolgejahres	Planungsdaten des zweiten Haushaltsfolgejahres	Planungsdaten des dritten Haushaltsfolgejahres
		2023	2024	2025	2026	2027	2028
		in €	in €	in €	in €	in €	in €
	53490000 Abschreibungen auf bebaute Grundstücke und grundstücksgleiche Rechte mit sonstigen Gebäuden	5.523,00	5.550	5.550	5.550	0	0
	53850000 Abschreibungen auf die Betriebs- und Geschäftsausstattung	148,00	150	150	150	150	150
E 12	- Zuwendungen, Umlagen und sonstige Transferaufwendungen	7.200,00	200	0	0	0	0
	54190000 Zuweisungen und Zuschüsse für laufende Zwecke an Sonstige	7.200,00	200	0	0	0	0
	<i>bis 2024: Tennisverein Girod e.V. 200 Euro ab 2025: siehe Konto 11100.5419</i>						
E 13	- Aufwendungen der sozialen Sicherung	0,00	0	0	0	0	0
E 14	- Sonstige laufenden Aufwendungen	0,00	100	100	100	100	100
	56390000 Geschäftsaufwendungen / Sonstiges	0,00	100	100	100	100	100
E 15	= <b>Summe der laufenden Aufwendungen aus Verwaltungstätigkeit (Summe E 9 bis E 14)</b>	<b>63.999,05</b>	<b>65.950</b>	<b>68.000</b>	<b>33.500</b>	<b>27.950</b>	<b>27.950</b>
E 16	= <b>Laufendes Ergebnis aus Verwaltungstätigkeit (Saldo E 8 und E 15)</b>	<b>-44.188,35</b>	<b>-40.400</b>	<b>-52.450</b>	<b>-16.950</b>	<b>-13.100</b>	<b>-13.100</b>
E 17	+ Zinserträge und sonstige Finanzerträge	0,00	0	0	0	0	0
E 18	- Zinsaufwendungen und sonstige Finanzaufwendungen	0,00	0	0	0	0	0
E 19	= <b>Saldo der Zins -und sonstigen Finanzerträge und -aufwendungen (Saldo E 17 und E 18)</b>	<b>0,00</b>	<b>0</b>	<b>0</b>	<b>0</b>	<b>0</b>	<b>0</b>
E 20	= <b>Ordentliches Ergebnis (Summe E 16 bis E 19)</b>	<b>-44.188,35</b>	<b>-40.400</b>	<b>-52.450</b>	<b>-16.950</b>	<b>-13.100</b>	<b>-13.100</b>
E 21	Außerordentliches Ergebnis	0,00	0	0	0	0	0
E 22	Saldo aus internen Leistungsbeziehungen	-11.860,74	-9.500	-12.000	-12.000	-12.000	-12.000
E 23	= <b>Jahresergebnis (Jahresüberschuss / Jahresfehlbetrag) des Teilhaushalts (Summe E 20 bis E 22)</b>	<b>-56.049,09</b>	<b>-49.900</b>	<b>-64.450</b>	<b>-28.950</b>	<b>-25.100</b>	<b>-25.100</b>

# Teilfinanzhaushalt 2025

Gemeinde: 06 OG Girod

Teilhaushalt 02 Schule und Kultur, Soziales und Jugend, Gesundheit und Sport  
Leistung 28100 Heimat- und sonstige Kulturpflege

Ifd. Nr.	Teilfinanzhaushalt		Ergebnis des Haushaltsvorjahres	Ansätze des Haushaltsvorjahres einschl. Nachträge	Ansatz des Haushaltsjahres	Planungsdaten des Haushaltsfolgejahres	Planungsdaten des zweiten Haushaltsfolgejahres	Planungsdaten des dritten Haushaltsfolgejahres
			2023	2024	2025	2026	2027	2028
			in €	in €	in €	in €	in €	in €
F 1	+	Steuern und ähnliche Abgaben	0,00	0	0	0	0	0
F 2	+	Zuwendungen, allgemeine Umlagen und sonstige Transfereinzahlungen	0,00	0	0	0	0	0
F 3	+	Einzahlungen der sozialen Sicherung	0,00	0	0	0	0	0
F 4	+	Öffentlich-rechtliche Leistungsentgelte	0,00	0	0	0	0	0
F 5	+	Privatrechtliche Leistungsentgelte	0,00	0	0	0	0	0
F 6	+	Kostenerstattungen und Kostenumlagen	0,00	0	0	0	0	0
F 7	+	Sonstige laufende Einzahlungen	0,00	0	0	0	0	0
<b>F 8</b>	<b>=</b>	<b>Summe der laufenden Einzahlungen aus Verwaltungstätigkeit (Summe F 1 bis F 7)</b>	<b>0,00</b>	<b>0</b>	<b>0</b>	<b>0</b>	<b>0</b>	<b>0</b>
F 9	-	Personal- und Versorgungsauszahlungen	0,00	0	0	0	0	0
F 10	-	Auszahlungen für Sach- und Dienstleistungen	298,67	500	500	500	500	500
F 11	-	* nicht besetzt *	0,00	0	0	0	0	0
F 12	-	Zuwendungen, Umlagen und sonstige Transferauszahlungen	7.800,00	800	1.800	800	1.800	800
F 13	-	Auszahlungen der sozialen Sicherung	0,00	0	0	0	0	0
F 14	-	Sonstige laufende Auszahlungen	6.026,17	5.000	10.000	10.000	10.000	10.000
<b>F 15</b>	<b>=</b>	<b>Summe der laufenden Auszahlungen aus Verwaltungstätigkeit (Summe F 9 bis F14)</b>	<b>14.124,84</b>	<b>6.300</b>	<b>12.300</b>	<b>11.300</b>	<b>12.300</b>	<b>11.300</b>
<b>F 16</b>	<b>=</b>	<b>Saldo der laufenden Ein- und Auszahlungen aus Verwaltungstätigkeit</b>	<b>-14.124,84</b>	<b>-6.300</b>	<b>-12.300</b>	<b>-11.300</b>	<b>-12.300</b>	<b>-11.300</b>
F 17	+	Zinseinzahlungen und sonstige Finanzeinzahlungen	0,00	0	0	0	0	0
F 18	-	Zinsauszahlungen und sonstige Finanzauszahlungen	0,00	0	0	0	0	0
<b>F 19</b>	<b>=</b>	<b>Saldo der Zins- und der sonstigen Finanzein- und -auszahlungen</b>	<b>0,00</b>	<b>0</b>	<b>0</b>	<b>0</b>	<b>0</b>	<b>0</b>
<b>F 20</b>	<b>=</b>	<b>Saldo der ordentlichen Ein- und Auszahlungen (Summe F 16 + F 19)</b>	<b>-14.124,84</b>	<b>-6.300</b>	<b>-12.300</b>	<b>-11.300</b>	<b>-12.300</b>	<b>-11.300</b>
<b>F 21</b>		<b>Saldo der außerordentlichen Ein- und Auszahlungen</b>	<b>0,00</b>	<b>0</b>	<b>0</b>	<b>0</b>	<b>0</b>	<b>0</b>
<b>F 22</b>		<b>Saldo der Ein- und Auszahlungen aus internen Leistungsbeziehungen</b>	<b>-2.965,19</b>	<b>-3.200</b>	<b>-3.000</b>	<b>-3.000</b>	<b>-3.000</b>	<b>-3.000</b>
<b>F 23</b>		<b>Summe der ordentlichen und außerordentlichen Ein- und Auszahlungen (Summe F 21 + F 22)</b>	<b>-17.090,03</b>	<b>-9.500</b>	<b>-15.300</b>	<b>-14.300</b>	<b>-15.300</b>	<b>-14.300</b>
F 24	+	Einzahlungen aus Investitionszuwendungen	0,00	0	0	0	0	0
F 25	+	Einzahlungen aus Beiträgen und ähnlichen Entgelten	0,00	0	0	0	0	0
F 26	+	Sonstige Investitionseinzahlungen	0,00	0	0	0	0	0
<b>F 27</b>	<b>=</b>	<b>Summe der Einzahlungen aus Investitionstätigkeit (Summe F 24 bis F 26)</b>	<b>0,00</b>	<b>0</b>	<b>0</b>	<b>0</b>	<b>0</b>	<b>0</b>
F 28	-	Auszahlungen für immaterielle Vermögensgegenstände	0,00	0	0	0	0	0
F 29	-	Auszahlungen für Sachanlagen	0,00	0	15.000	0	0	0
F 30	-	Auszahlungen für Finanzanlagen	0,00	0	0	0	0	0
F 31	-	Sonstige Investitionsauszahlungen	0,00	0	0	0	0	0
<b>F 32</b>	<b>=</b>	<b>Summe der Auszahlungen aus Investitionstätigkeit (Summe F 28 bis F 31)</b>	<b>0,00</b>	<b>0</b>	<b>15.000</b>	<b>0</b>	<b>0</b>	<b>0</b>
<b>F 33</b>	<b>=</b>	<b>Saldo der Ein- und Auszahlungen aus Investitionstätigkeit (Saldo F 27 und F 32)</b>	<b>0,00</b>	<b>0</b>	<b>-15.000</b>	<b>0</b>	<b>0</b>	<b>0</b>
<b>F 34</b>	<b>=</b>	<b>Finanzmittelüberschuss /-fehlbetrag des Teilhaushalts (Summe F 23 + F 33)</b>	<b>-17.090,03</b>	<b>-9.500</b>	<b>-30.300</b>	<b>-14.300</b>	<b>-15.300</b>	<b>-14.300</b>



# Teilfinanzhaushalt 2025

Gemeinde: 06 OG Girod

Teilhaushalt 02 Schule und Kultur, Soziales und Jugend, Gesundheit und Sport  
Leistung 36520 Kindertagesstätten, Kindergärten, Spiel- und Lernstuben

Ifd. Nr.	Teilfinanzhaushalt		Ergebnis des Haushaltsvorjahres	Ansätze des Haushaltsvorjahres einschl. Nachträge	Ansatz des Haushaltsjahres	Planungsdaten des Haushaltsfolgejahres	Planungsdaten des zweiten Haushaltsfolgejahres	Planungsdaten des dritten Haushaltsfolgejahres
			2023	2024	2025	2026	2027	2028
			in €	in €	in €	in €	in €	in €
F 1	+	Steuern und ähnliche Abgaben	0,00	0	0	0	0	0
F 2	+	Zuwendungen, allgemeine Umlagen und sonstige Transfereinzahlungen	398.342,39	475.000	480.000	495.000	514.000	530.000
F 3	+	Einzahlungen der sozialen Sicherung	0,00	0	0	0	0	0
F 4	+	Öffentlich-rechtliche Leistungsentgelte	13.258,59	19.800	16.100	18.100	18.100	18.100
F 5	+	Privatrechtliche Leistungsentgelte	0,00	0	0	0	0	0
F 6	+	Kostenerstattungen und Kostenumlagen	37.909,60	10.500	15.500	15.500	15.500	15.500
F 7	+	Sonstige laufende Einzahlungen	0,00	100	100	100	100	100
F 8	=	<b>Summe der laufenden Einzahlungen aus Verwaltungstätigkeit (Summe F 1 bis F 7)</b>	<b>449.510,58</b>	<b>505.400</b>	<b>511.700</b>	<b>528.700</b>	<b>547.700</b>	<b>563.700</b>
F 9	-	Personal- und Versorgungsauszahlungen	449.425,59	515.900	564.400	581.320	598.730	616.680
F 10	-	Auszahlungen für Sach- und Dienstleistungen	88.443,55	115.600	110.700	112.430	114.200	116.030
F 11	-	* nicht besetzt *	0,00	0	0	0	0	0
F 12	-	Zuwendungen, Umlagen und sonstige Transferauszahlungen	0,00	0	0	0	0	0
F 13	-	Auszahlungen der sozialen Sicherung	0,00	0	0	0	0	0
F 14	-	Sonstige laufende Auszahlungen	9.371,32	18.770	18.500	18.500	18.500	18.500
F 15	=	<b>Summe der laufenden Auszahlungen aus Verwaltungstätigkeit (Summe F 9 bis F 14)</b>	<b>547.240,46</b>	<b>650.270</b>	<b>693.600</b>	<b>712.250</b>	<b>731.430</b>	<b>751.210</b>
F 16	=	<b>Saldo der laufenden Ein- und Auszahlungen aus Verwaltungstätigkeit</b>	<b>-97.729,88</b>	<b>-144.870</b>	<b>-181.900</b>	<b>-183.550</b>	<b>-183.730</b>	<b>-187.510</b>
F 17	+	Zinseinzahlungen und sonstige Finanzeinzahlungen	0,00	0	0	0	0	0
F 18	-	Zinsauszahlungen und sonstige Finanzauszahlungen	0,00	0	0	0	0	0
F 19	=	<b>Saldo der Zins- und der sonstigen Finanzein- und -auszahlungen</b>	<b>0,00</b>	<b>0</b>	<b>0</b>	<b>0</b>	<b>0</b>	<b>0</b>
F 20	=	<b>Saldo der ordentlichen Ein- und Auszahlungen (Summe F 16 + F 19)</b>	<b>-97.729,88</b>	<b>-144.870</b>	<b>-181.900</b>	<b>-183.550</b>	<b>-183.730</b>	<b>-187.510</b>
F 21		<b>Saldo der außerordentlichen Ein- und Auszahlungen</b>	<b>0,00</b>	<b>0</b>	<b>0</b>	<b>0</b>	<b>0</b>	<b>0</b>
F 22		<b>Saldo der Ein- und Auszahlungen aus internen Leistungsbeziehungen</b>	<b>-11.792,84</b>	<b>-14.500</b>	<b>-12.000</b>	<b>-12.000</b>	<b>-12.000</b>	<b>-12.000</b>
F 23		<b>Summe der ordentlichen und außerordentlichen Ein- und Auszahlungen (Summe F 21 + F 22)</b>	<b>-109.522,72</b>	<b>-159.370</b>	<b>-193.900</b>	<b>-195.550</b>	<b>-195.730</b>	<b>-199.510</b>
F 24	+	Einzahlungen aus Investitionszuwendungen	0,00	0	1.258.000	0	0	0
F 25	+	Einzahlungen aus Beiträgen und ähnlichen Entgelten	0,00	0	0	0	0	0
F 26	+	Sonstige Investitionseinzahlungen	0,00	0	0	0	0	0
F 27	=	<b>Summe der Einzahlungen aus Investitionstätigkeit (Summe F 24 bis F 26)</b>	<b>0,00</b>	<b>0</b>	<b>1.258.000</b>	<b>0</b>	<b>0</b>	<b>0</b>
F 28	-	Auszahlungen für immaterielle Vermögensgegenstände	0,00	0	0	0	0	0
F 29	-	Auszahlungen für Sachanlagen	74.818,23	889.000	1.300.000	0	0	0
F 30	-	Auszahlungen für Finanzanlagen	0,00	0	0	0	0	0
F 31	-	Sonstige Investitionsauszahlungen	0,00	0	0	0	0	0
F 32	=	<b>Summe der Auszahlungen aus Investitionstätigkeit (Summe F 28 bis F 31)</b>	<b>74.818,23</b>	<b>889.000</b>	<b>1.300.000</b>	<b>0</b>	<b>0</b>	<b>0</b>
F 33	=	<b>Saldo der Ein- und Auszahlungen aus Investitionstätigkeit (Saldo F 27 und F 32)</b>	<b>-74.818,23</b>	<b>-889.000</b>	<b>-42.000</b>	<b>0</b>	<b>0</b>	<b>0</b>
F 34	=	<b>Finanzmittelüberschuss /-fehlbetrag des Teilhaushalts (Summe F 23 + F 33)</b>	<b>-184.340,95</b>	<b>-1.048.370</b>	<b>-235.900</b>	<b>-195.550</b>	<b>-195.730</b>	<b>-199.510</b>

# Teilfinanzhaushalt 2025

Gemeinde: 06 OG Girod

Teilhaushalt 02 Schule und Kultur, Soziales und Jugend, Gesundheit und Sport  
Leistung 36600 Einrichtungen der Jugendarbeit

Ifd. Nr.	Teilfinanzhaushalt		Ergebnis des Haushaltsvorjahres	Ansätze des Haushaltsvorjahres einschl. Nachträge	Ansatz des Haushaltsjahres	Planungsdaten des Haushaltsfolgejahres	Planungsdaten des zweiten Haushaltsfolgejahres	Planungsdaten des dritten Haushaltsfolgejahres
			2023	2024	2025	2026	2027	2028
			in €	in €	in €	in €	in €	in €
F 1	+	Steuern und ähnliche Abgaben	0,00	0	0	0	0	0
F 2	+	Zuwendungen, allgemeine Umlagen und sonstige Transfereinzahlungen	0,00	0	0	0	0	0
F 3	+	Einzahlungen der sozialen Sicherung	0,00	0	0	0	0	0
F 4	+	Öffentlich-rechtliche Leistungsentgelte	0,00	0	0	0	0	0
F 5	+	Privatrechtliche Leistungsentgelte	0,00	0	0	0	0	0
F 6	+	Kostenerstattungen und Kostenumlagen	0,00	0	0	0	0	0
F 7	+	Sonstige laufende Einzahlungen	0,00	0	0	0	0	0
<b>F 8</b>	<b>=</b>	<b>Summe der laufenden Einzahlungen aus Verwaltungstätigkeit (Summe F 1 bis F 7)</b>	<b>0,00</b>	<b>0</b>	<b>0</b>	<b>0</b>	<b>0</b>	<b>0</b>
F 9	-	Personal- und Versorgungsauszahlungen	0,00	0	0	0	0	0
F 10	-	Auszahlungen für Sach- und Dienstleistungen	5.605,90	6.950	9.000	8.120	8.230	8.360
F 11	-	* nicht besetzt *	0,00	0	0	0	0	0
F 12	-	Zuwendungen, Umlagen und sonstige Transferauszahlungen	0,00	0	0	0	0	0
F 13	-	Auszahlungen der sozialen Sicherung	0,00	0	0	0	0	0
F 14	-	Sonstige laufende Auszahlungen	44,40	50	50	50	50	50
<b>F 15</b>	<b>=</b>	<b>Summe der laufenden Auszahlungen aus Verwaltungstätigkeit (Summe F 9 bis F14)</b>	<b>5.650,30</b>	<b>7.000</b>	<b>9.050</b>	<b>8.170</b>	<b>8.280</b>	<b>8.410</b>
<b>F 16</b>	<b>=</b>	<b>Saldo der laufenden Ein- und Auszahlungen aus Verwaltungstätigkeit</b>	<b>-5.650,30</b>	<b>-7.000</b>	<b>-9.050</b>	<b>-8.170</b>	<b>-8.280</b>	<b>-8.410</b>
F 17	+	Zinseinzahlungen und sonstige Finanzeinzahlungen	0,00	0	0	0	0	0
F 18	-	Zinsauszahlungen und sonstige Finanzauszahlungen	0,00	0	0	0	0	0
<b>F 19</b>	<b>=</b>	<b>Saldo der Zins- und der sonstigen Finanzein- und -auszahlungen</b>	<b>0,00</b>	<b>0</b>	<b>0</b>	<b>0</b>	<b>0</b>	<b>0</b>
<b>F 20</b>	<b>=</b>	<b>Saldo der ordentlichen Ein- und Auszahlungen (Summe F 16 + F 19)</b>	<b>-5.650,30</b>	<b>-7.000</b>	<b>-9.050</b>	<b>-8.170</b>	<b>-8.280</b>	<b>-8.410</b>
F 21		Saldo der außerordentlichen Ein- und Auszahlungen	0,00	0	0	0	0	0
F 22		Saldo der Ein- und Auszahlungen aus internen Leistungsbeziehungen	-4.164,84	-6.500	-5.000	-5.000	-5.000	-5.000
<b>F 23</b>	<b>=</b>	<b>Summe der ordentlichen und außerordentlichen Ein- und Auszahlungen (Summe F 21 + F 22)</b>	<b>-9.815,14</b>	<b>-13.500</b>	<b>-14.050</b>	<b>-13.170</b>	<b>-13.280</b>	<b>-13.410</b>
F 24	+	Einzahlungen aus Investitionszuwendungen	0,00	0	0	0	0	0
F 25	+	Einzahlungen aus Beiträgen und ähnlichen Entgelten	0,00	0	0	0	0	0
F 26	+	Sonstige Investitionseinzahlungen	0,00	0	0	0	0	0
<b>F 27</b>	<b>=</b>	<b>Summe der Einzahlungen aus Investitionstätigkeit (Summe F 24 bis F 26)</b>	<b>0,00</b>	<b>0</b>	<b>0</b>	<b>0</b>	<b>0</b>	<b>0</b>
F 28	-	Auszahlungen für immaterielle Vermögensgegenstände	0,00	0	0	0	0	0
F 29	-	Auszahlungen für Sachanlagen	0,00	0	5.000	0	0	0
F 30	-	Auszahlungen für Finanzanlagen	0,00	0	0	0	0	0
F 31	-	Sonstige Investitionsauszahlungen	0,00	0	0	0	0	0
<b>F 32</b>	<b>=</b>	<b>Summe der Auszahlungen aus Investitionstätigkeit (Summe F 28 bis F 31)</b>	<b>0,00</b>	<b>0</b>	<b>5.000</b>	<b>0</b>	<b>0</b>	<b>0</b>
<b>F 33</b>	<b>=</b>	<b>Saldo der Ein- und Auszahlungen aus Investitionstätigkeit (Saldo F 27 und F 32)</b>	<b>0,00</b>	<b>0</b>	<b>-5.000</b>	<b>0</b>	<b>0</b>	<b>0</b>
<b>F 34</b>	<b>=</b>	<b>Finanzmittelüberschuss /-fehlbetrag des Teilhaushalts (Summe F 23 + F 33)</b>	<b>-9.815,14</b>	<b>-13.500</b>	<b>-19.050</b>	<b>-13.170</b>	<b>-13.280</b>	<b>-13.410</b>

# Teilfinanzhaushalt 2025

Gemeinde: 06 OG Girod

Teilhaushalt 02 Schule und Kultur, Soziales und Jugend, Gesundheit und Sport  
Leistung 42410 Kommunale Sportstätten und Bäder

Ifd. Nr.	Teilfinanzhaushalt		Ergebnis des Haushaltsvorjahres	Ansätze des Haushaltsvorjahres einschl. Nachträge	Ansatz des Haushaltsjahres	Planungsdaten des Haushaltsfolgejahres	Planungsdaten des zweiten Haushaltsfolgejahres	Planungsdaten des dritten Haushaltsfolgejahres
			2023	2024	2025	2026	2027	2028
			in €	in €	in €	in €	in €	in €
F 1	+	Steuern und ähnliche Abgaben	0,00	0	0	0	0	0
F 2	+	Zuwendungen, allgemeine Umlagen und sonstige Transfereinzahlungen	0,00	10.000	0	0	0	0
F 3	+	Einzahlungen der sozialen Sicherung	0,00	0	0	0	0	0
F 4	+	Öffentlich-rechtliche Leistungsentgelte	0,00	0	0	0	0	0
F 5	+	Privatrechtliche Leistungsentgelte	0,00	0	0	0	0	0
F 6	+	Kostenerstattungen und Kostenumlagen	19.985,70	9.100	9.100	10.100	10.100	10.100
F 7	+	Sonstige laufende Einzahlungen	0,00	0	0	0	0	0
<b>F 8</b>	<b>=</b>	<b>Summe der laufenden Einzahlungen aus Verwaltungstätigkeit (Summe F 1 bis F 7)</b>	<b>19.985,70</b>	<b>19.100</b>	<b>9.100</b>	<b>10.100</b>	<b>10.100</b>	<b>10.100</b>
F 9	-	Personal- und Versorgungsauszahlungen	0,00	0	0	0	0	0
F 10	-	Auszahlungen für Sach- und Dienstleistungen	29.453,58	47.150	49.400	14.900	14.900	14.900
F 11	-	* nicht besetzt *	0,00	0	0	0	0	0
F 12	-	Zuwendungen, Umlagen und sonstige Transferauszahlungen	14.200,00	200	0	0	0	0
F 13	-	Auszahlungen der sozialen Sicherung	0,00	0	0	0	0	0
F 14	-	Sonstige laufende Auszahlungen	0,00	100	100	100	100	100
<b>F 15</b>	<b>=</b>	<b>Summe der laufenden Auszahlungen aus Verwaltungstätigkeit (Summe F 9 bis F 14)</b>	<b>43.653,58</b>	<b>47.450</b>	<b>49.500</b>	<b>15.000</b>	<b>15.000</b>	<b>15.000</b>
<b>F 16</b>	<b>=</b>	<b>Saldo der laufenden Ein- und Auszahlungen aus Verwaltungstätigkeit</b>	<b>-23.667,88</b>	<b>-28.350</b>	<b>-40.400</b>	<b>-4.900</b>	<b>-4.900</b>	<b>-4.900</b>
F 17	+	Zinseinzahlungen und sonstige Finanzeinzahlungen	0,00	0	0	0	0	0
F 18	-	Zinsauszahlungen und sonstige Finanzauszahlungen	0,00	0	0	0	0	0
<b>F 19</b>	<b>=</b>	<b>Saldo der Zins- und der sonstigen Finanzein- und -auszahlungen</b>	<b>0,00</b>	<b>0</b>	<b>0</b>	<b>0</b>	<b>0</b>	<b>0</b>
<b>F 20</b>	<b>=</b>	<b>Saldo der ordentlichen Ein- und Auszahlungen (Summe F 16 + F 19)</b>	<b>-23.667,88</b>	<b>-28.350</b>	<b>-40.400</b>	<b>-4.900</b>	<b>-4.900</b>	<b>-4.900</b>
<b>F 21</b>		<b>Saldo der außerordentlichen Ein- und Auszahlungen</b>	<b>0,00</b>	<b>0</b>	<b>0</b>	<b>0</b>	<b>0</b>	<b>0</b>
<b>F 22</b>		<b>Saldo der Ein- und Auszahlungen aus internen Leistungsbeziehungen</b>	<b>-11.860,74</b>	<b>-9.500</b>	<b>-12.000</b>	<b>-12.000</b>	<b>-12.000</b>	<b>-12.000</b>
<b>F 23</b>		<b>Summe der ordentlichen und außerordentlichen Ein- und Auszahlungen (Summe F 21 + F 22)</b>	<b>-35.528,62</b>	<b>-37.850</b>	<b>-52.400</b>	<b>-16.900</b>	<b>-16.900</b>	<b>-16.900</b>
F 24	+	Einzahlungen aus Investitionszuwendungen	0,00	83.000	0	0	0	0
F 25	+	Einzahlungen aus Beiträgen und ähnlichen Entgelten	0,00	0	0	0	0	0
F 26	+	Sonstige Investitionseinzahlungen	0,00	0	0	0	0	0
<b>F 27</b>	<b>=</b>	<b>Summe der Einzahlungen aus Investitionstätigkeit (Summe F 24 bis F 26)</b>	<b>0,00</b>	<b>83.000</b>	<b>0</b>	<b>0</b>	<b>0</b>	<b>0</b>
F 28	-	Auszahlungen für immaterielle Vermögensgegenstände	0,00	0	0	0	0	0
F 29	-	Auszahlungen für Sachanlagen	112.121,14	0	0	0	0	0
F 30	-	Auszahlungen für Finanzanlagen	0,00	0	0	0	0	0
F 31	-	Sonstige Investitionsauszahlungen	0,00	0	0	0	0	0
<b>F 32</b>	<b>=</b>	<b>Summe der Auszahlungen aus Investitionstätigkeit (Summe F 28 bis F 31)</b>	<b>112.121,14</b>	<b>0</b>	<b>0</b>	<b>0</b>	<b>0</b>	<b>0</b>
<b>F 33</b>	<b>=</b>	<b>Saldo der Ein- und Auszahlungen aus Investitionstätigkeit (Saldo F 27 und F 32)</b>	<b>-112.121,14</b>	<b>83.000</b>	<b>0</b>	<b>0</b>	<b>0</b>	<b>0</b>
<b>F 34</b>	<b>=</b>	<b>Finanzmittelüberschuss /-fehlbetrag des Teilhaushalts (Summe F 23 + F 33)</b>	<b>-147.649,76</b>	<b>45.150</b>	<b>-52.400</b>	<b>-16.900</b>	<b>-16.900</b>	<b>-16.900</b>



# Teilhaushalt 3

## - Gestaltung Umwelt -

- Vorbericht
- Teilergebnis- und Teilfinanzhaushalt
- produktorientierter Teilhaushalt

Der Teilhaushalt 3 umfasst die folgenden Produkte:

### 51100 Räumliche Planungs- und Entwicklungsmaßnahmen

Produktbeschreibung:	Aufstellungs- und Änderungsverfahren von Bebauungsplänen, Vorhaben- und Erschließungspläne, Abrundungs- und Außenbereichssatzungen, Landesplanung und Ortsentwicklung
Ziele:	Sicherstellung einer nachhaltigen baulichen und verkehrlichen Entwicklung, Erhalt der Planungshoheit, Festlegung von Gestaltungskriterien, Sicherung gleichwertiger Lebensverhältnisse
Zielgruppen:	GrundstückseigentümerInnen, Gewerbebetriebe, Allgemeinheit
Auftragsgrundlagen:	Gesetze, Ratsbeschlüsse
Produktverantwortung:	Ortsbürgermeister

### 51130 Dorferneuerung, Städtebauförderung

Produktbeschreibung:	Förderung öffentlicher und privater Maßnahmen, Dorfentwicklungs- und Ortsverschönerungsmaßnahmen
Ziele:	Erhaltung, Erneuerung und Nutzung historischer Bausubstanz in Ortskernen, Dorfverschönerung, Dorfentwicklung unter Beachtung der demografischen Entwicklung
Zielgruppen:	GrundstückseigentümerInnen, Gewerbebetriebe, Allgemeinheit
Auftragsgrundlagen:	Gesetze, Ratsbeschlüsse, Verträge
Produktverantwortung:	Ortsbürgermeister

### 53101 Photovoltaik- und Windenergieanlagen

Produktbeschreibung:	Erzeugung erneuerbarer Energien
Ziele:	Wirtschaftliche Betätigung zum Zweck der Gewinnerzielung, Sicherung der Versorgung, CO <sup>2</sup> -Reduzierung
Zielgruppen:	Allgemeinheit, Stromversorgungsunternehmen
Auftragsgrundlagen:	Gesetze, Ratsbeschlüsse, Verträge
Produktverantwortung:	Ortsbürgermeister

### 54100 Gemeindestraßen

Produktbeschreibung:	Bereitstellung und Unterhaltung von städtischen Straßen, Straßenbeleuchtung, Verkehrsausstattung, ÖPNV-Einrichtungen, Straßenoberflächenentwässerung
Ziele:	Schaffung und Erhaltung von Verkehrsinfrastruktur, Aufrechterhaltung der Verkehrssicherheit
Zielgruppen:	Allgemeinheit, GrundstückseigentümerInnen
Auftragsgrundlagen:	Gesetze, Ratsbeschlüsse, organisatorische Regelungen
Produktverantwortung:	Ortsbürgermeister

### **54510 Kommunale Straßenreinigung, kommunaler Winterdienst**

Produktbeschreibung:	Reinigen sowie Räumen und Streuen der Fahrbahnen, Radwege, Gehwege sowie der öffentlichen Plätze, soweit nicht auf Dritte übertragen
Ziele:	Gewährleistung der Verkehrssicherheit
Zielgruppen:	GrundstückseigentümerInnen, Allgemeinheit
Auftragsgrundlagen:	Gesetze, Satzungen
Produktverantwortung:	Ortsbürgermeister

### **55110 Öffentliches Grün, Landschaftsbau, soweit keinem anderen Produkt zugeordnet**

Produktbeschreibung:	Bereitstellung und Unterhaltung von öffentlichen Grünflächen und Parkanlagen
Ziele:	Ortsbildpflege, Erholung im Wohn- und Arbeitsumfeld, Verbesserung der sozialen und wirtschaftlichen Standortqualität
Zielgruppen:	EinwohnerInnen, Allgemeinheit
Auftragsgrundlagen:	Ratsbeschlüsse, organisatorische Regelungen
Produktverantwortung:	Ortsbürgermeister

### **55120 Sonstige Erholungseinrichtungen**

Produktbeschreibung:	Bereitstellung und Unterhaltung von Naherholungsgebieten, Naturparks, Wanderwegen, Lehrpfaden, Trimpfpfaden, Radwegen, Reitwegen, Grillplätzen, Grillhütten u. a.
Ziele:	Förderung der Freizeitgestaltung und Naherholung, Verbesserung der sozialen und wirtschaftlichen Standortqualität
Zielgruppen:	EinwohnerInnen, Allgemeinheit
Auftragsgrundlagen:	Ratsbeschlüsse, organisatorische Regelungen
Produktverantwortung:	Ortsbürgermeister

### **55210 Gewässerunterhaltung**

Produktbeschreibung:	Unterhaltung von öffentlichen Gewässern und wasserbaulichen Anlagen, soweit nicht ein anderer Träger
Ziele:	Erhalt der Gewässer, Hochwasserschutz
Zielgruppen:	Anlieger von Gewässern, Allgemeinheit
Auftragsgrundlagen:	Gesetze, Ratsbeschlüsse
Produktverantwortung:	Ortsbürgermeister

### **55310 Friedhofswesen**

Produktbeschreibung:	Unterhaltung und Bewirtschaftung der Friedhöfe, Bestattungen
Ziele:	Bereitstellung, Pflege und Unterhaltung der Friedhofsanlagen, innere Erschließungswege und Grabfelder, Vorhaltung und zur Verfügung stellen von Leichenhallen
Zielgruppen:	EinwohnerInnen, NutzerInnen, Allgemeinheit
Auftragsgrundlagen:	Gesetze, Satzungen, Rats- und Ausschussbeschlüsse
Produktverantwortung:	Ortsbürgermeister

### 55510 Kommunale Forstwirtschaft

Produktbeschreibung:	Pflege und Bewirtschaftung des städtischen Waldes sowie Maßnahmen zur Förderung einer naturverträglichen Erholungs- bzw. Freizeitnutzung
Ziele:	Erzielung eines wirtschaftlichen Nutzens unter Beachtung der Schutz- und Erholungsfunktion des Waldes, Biotop- und Artenschutz, Erhalt von Wildbeständen
Zielgruppen:	EinwohnerInnen, Allgemeinheit, Jagdausübungsberechtigte
Auftragsgrundlagen:	Gesetze, Ratsbeschlüsse, Wirtschaftspläne, Verträge
Produktverantwortung:	Ortsbürgermeister, Revierförster

### 55590 Feldwege, Landwirtschaftswege, Wirtschaftswege

Produktbeschreibung:	Bereitstellung und Unterhaltung von Feld-, Landwirtschafts- und Wirtschaftswegen
Ziele:	Bedarfsgerechtes Angebot, Aufrechterhaltung der Verkehrssicherungspflicht
Zielgruppen:	GrundstückseigentümerInnen, Allgemeinheit
Auftragsgrundlagen:	Gesetze, Ratsbeschlüsse
Produktverantwortung:	Ortsbürgermeister

### 57110 Wirtschaftsförderung

Produktbeschreibung:	Verbesserung der Standortfaktoren für Industrie, Handel und Gewerbe, Vermarktung von Gewerbeflächen, Kontaktpflege, Förderung von Standortfaktoren (bspw. schnelles Internet)
Ziele:	Neuansiedlung, Stärkung der Wirtschaftskraft heimischer Betriebe, Sicherung und Schaffung von Arbeitsplätzen, Attraktivitätssteigerung der Ortsgemeinde
Zielgruppen:	Private Haushalte und Gewerbetreibende
Auftragsgrundlagen:	Daseinsvorsorge
Produktverantwortung:	Ortsbürgermeister

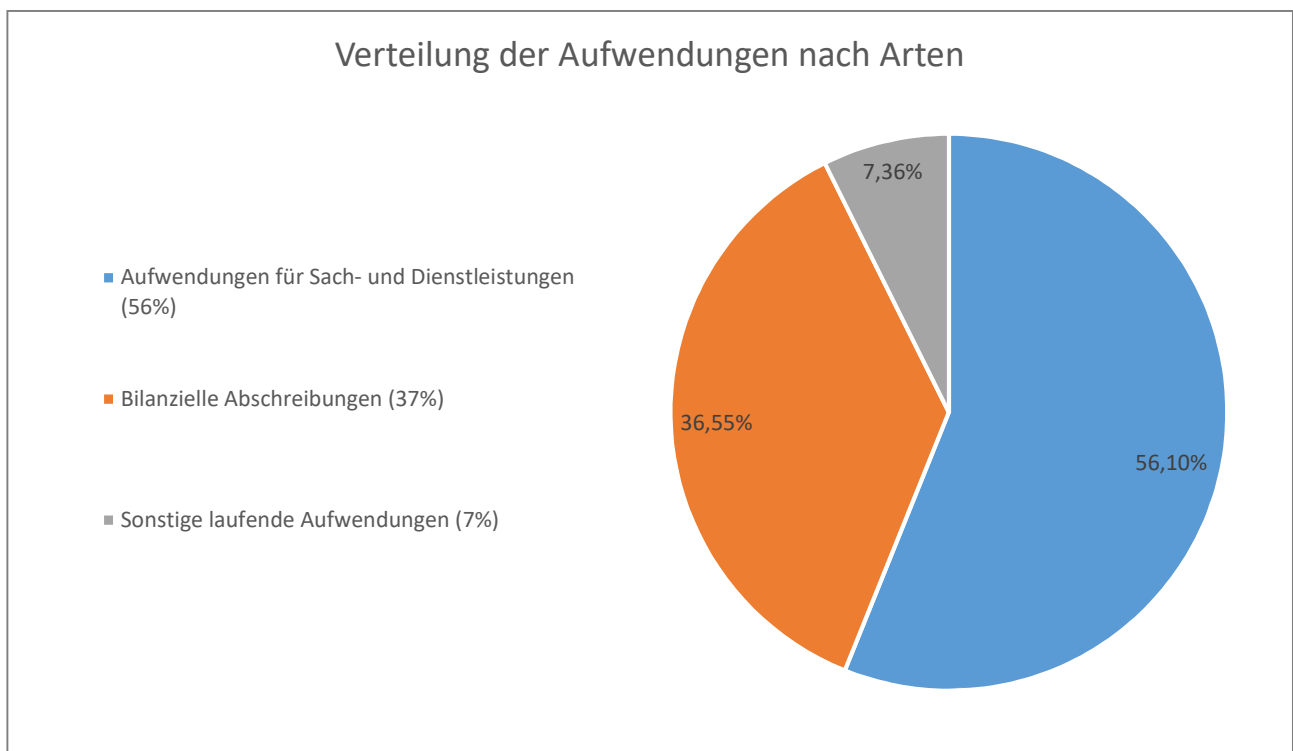
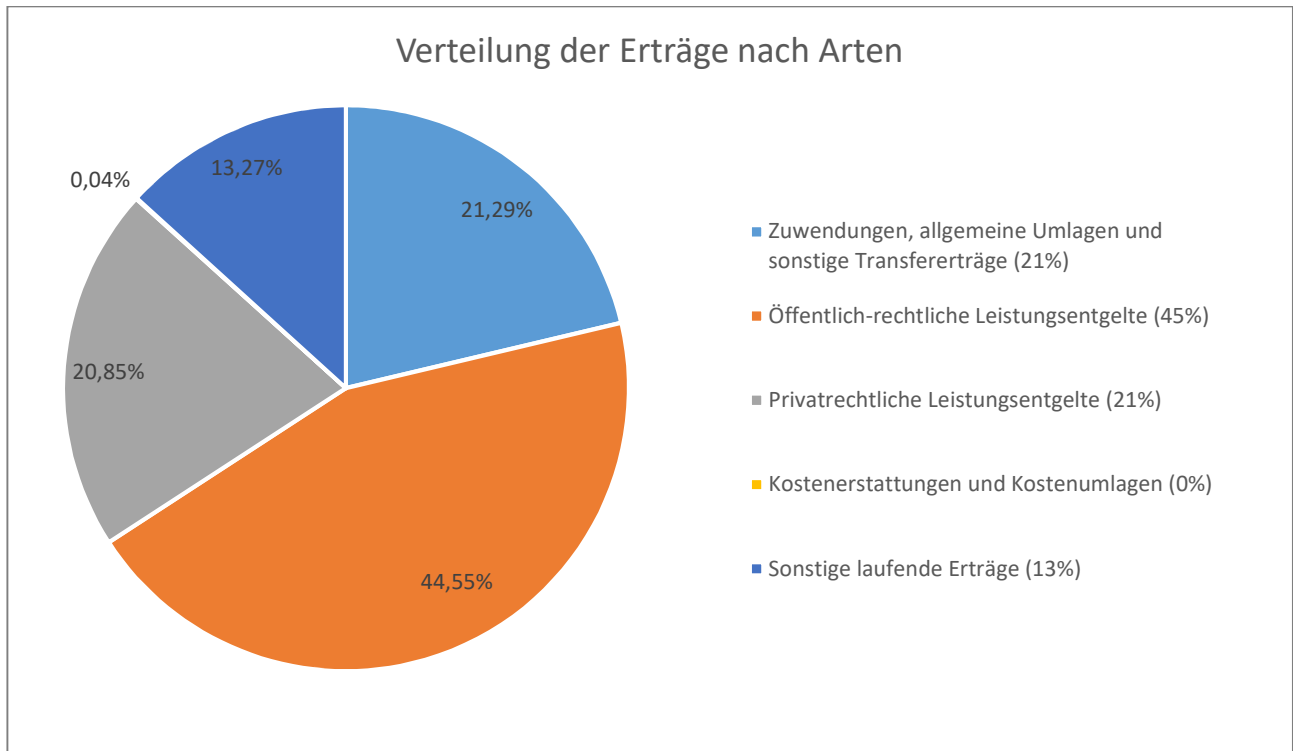
### 57312 Dorfgemeinschaftshäuser, Bürgerhäuser

Produktbeschreibung:	Unterhaltung und Bewirtschaftung der Grundstücke, der baulichen Anlagen und der Einrichtungen
Ziele:	Förderung der Dorfgemeinschaft
Zielgruppen:	EinwohnerInnen, BesucherInnen
Auftragsgrundlagen:	Daseinsvorsorge
Produktverantwortung:	Ortsbürgermeister

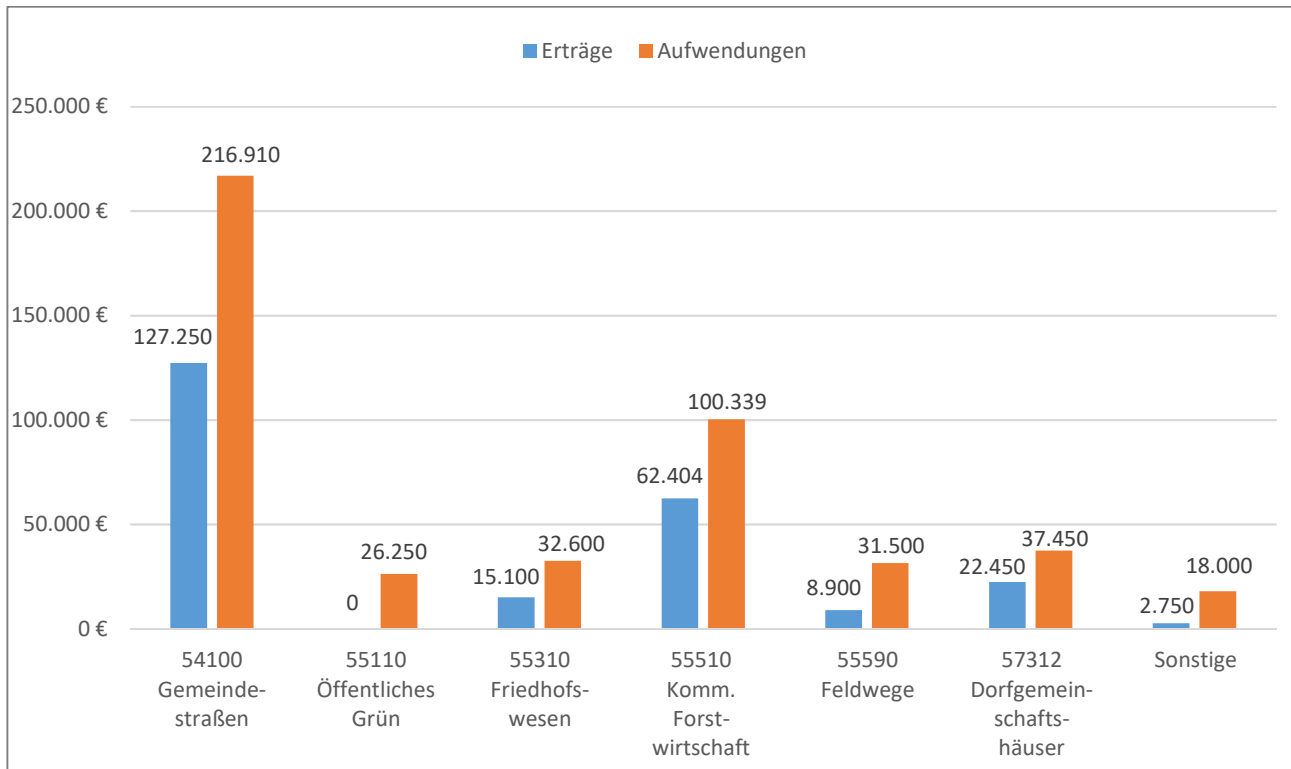


# 1 Teilergebnishaushalt

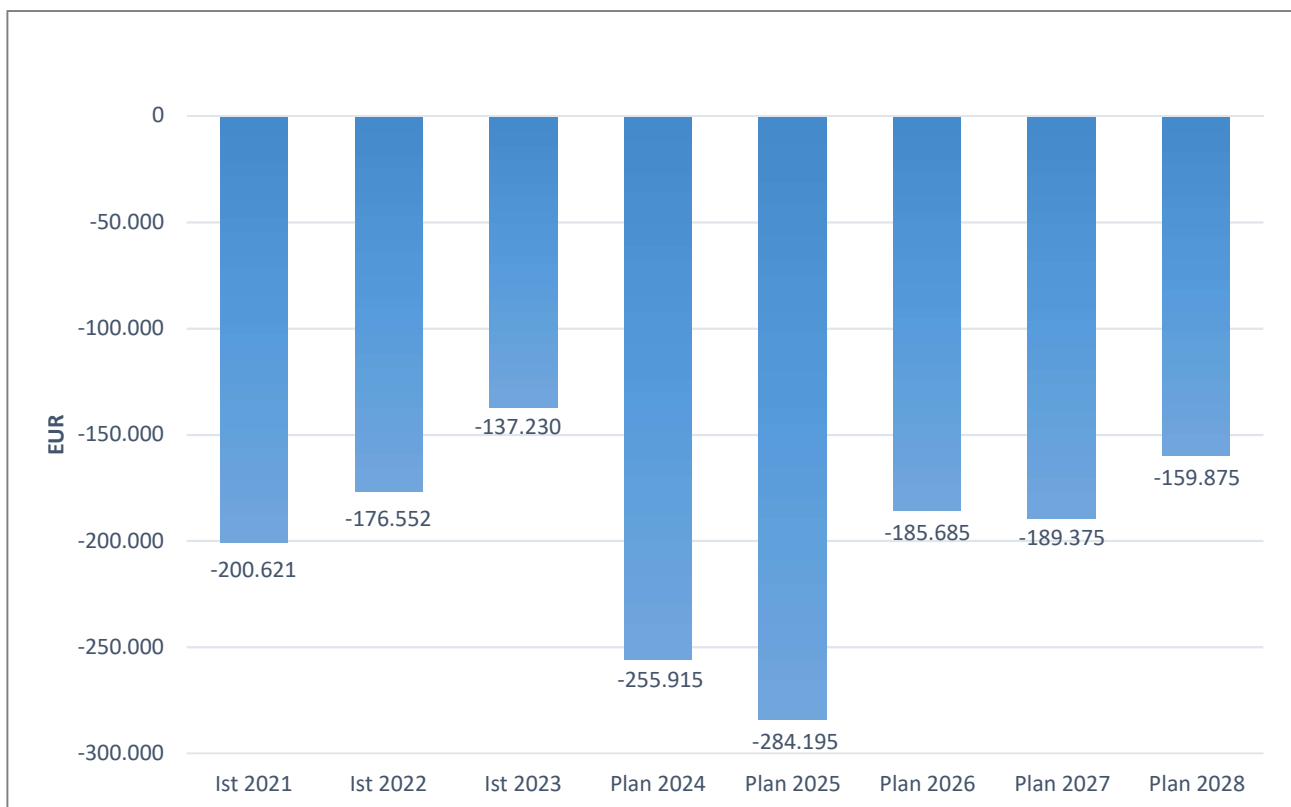
## 1.1 Übersicht über die Erträge und Aufwendungen im Teilhaushalt (ohne ILV)



## 1.2 Produktübersicht (ohne ILV)



## 1.3 Entwicklung der Jahresergebnisse (einschl. Saldo aus ILV)



## 2 Teilfinanzhaushalt

Im Teilfinanzhaushalt werden neben den Ein- und Auszahlungen nach dem Kassenwirksamkeitsprinzip die investiven Ein- und Auszahlungen dargestellt. Von den Planansätzen her stehen den Ein- und Auszahlungen die entsprechenden Erträge und Aufwendungen im Ergebnishaushalt gegenüber, so dass nicht nochmals auf die Zahlungsströme eingegangen wird. Dargestellt werden daher nur Ein- und Auszahlungen im Rahmen der Investitionstätigkeit.

Insgesamt sind im Jahr 2025 im Teilhaushalt 3 Investitionseinzahlungen in Höhe von 182.000 Euro zu veranschlagen. Gegenüber dem Vorjahr 2024 erhöht sich die Summe der veranschlagten Investitionseinzahlungen um 57.300 Euro.

Die Investitionseinzahlungen verteilen sich wie folgt:

<b>Einzahlungen aus Investitionszuwendungen</b>	<b>52.000 Euro</b>
<ul style="list-style-type: none"><li>Investitionszuwendungen von Gemeinden und Gemeindeverbänden</li></ul>	52.000 Euro
<b>Einzahlungen aus Beiträgen und ähnlichen Entgelten</b>	<b>130.000 Euro</b>
<ul style="list-style-type: none"><li>Erschließungsbeiträge</li></ul>	130.000 Euro

Auszahlungen aus Investitionstätigkeit werden in Höhe von 350.000 Euro ausgewiesen, dies entspricht einer Veränderung gegenüber dem Vorjahr um 42.000 Euro.

Die veranschlagten Investitionsauszahlungen verteilen sich wie folgt:

<b>Auszahlungen für immaterielle Vermögensgegenstände</b>	<b>15.000 Euro</b>
<ul style="list-style-type: none"><li>Investitionszuwendungen an den sonstigen privaten Bereich</li></ul>	15.000 Euro
<b>Auszahlungen für Sachanlagen</b>	<b>335.000 Euro</b>
<ul style="list-style-type: none"><li>Auszahlungen für Baumaßnahmen</li></ul>	335.000 Euro

Die einzelnen Investitionen und Investitionsförderungsmaßnahmen sind in der Investitionsübersicht dargestellt, daher unterbleibt an dieser Stelle eine Einzeldarstellung aller veranschlagten Projekte.

Der Finanzmittelfehlbetrag dieses Teilhaushalts beträgt -382.117 Euro (F 34).

# Teilergebnishaushalt 2025

Gemeinde: 06 OG Girod

## Teilhaushalt 03 Gestaltung Umwelt

Ifd. Nr.		Teilergebnishaushalt	Ergebnis des Haushaltsvorjahres	Ansätze des Haushaltsvorjahres einschl. Nachträge	Ansatz des Haushaltsjahres	Planungsdaten des Haushaltsfolgejahres	Planungsdaten des zweiten Haushaltsfolgejahres	Planungsdaten des dritten Haushaltsfolgejahres
			2023	2024	2025	2026	2027	2028
			in €	in €	in €	in €	in €	in €
E 1	+	Steuern und ähnliche Abgaben	0,00	0	0	0	0	0
E 2	+	Zuwendungen, allgemeine Umlagen und sonstige Transfererträge	82.500,75	75.471	<b>50.850</b>	55.850	47.250	47.150
		41442000 Zuweisungen und Zuschüsse für laufende Zwecke vom Land	74.059,75	67.121	<b>42.600</b>	47.600	40.600	40.600
		41510000 Sonderposten aus Zuwendungen	8.441,00	8.350	<b>8.250</b>	8.250	6.650	6.550
E 3	+	Erträge der sozialen Sicherung	0,00	0	0	0	0	0
E 4	+	Öffentlich-rechtliche Leistungsentgelte	143.329,15	99.400	<b>106.400</b>	105.300	101.850	28.100
		43210000 Entgelte für die Benutzung von öffentlichen Einrichtungen und für wirtschaftliche Dienstleistungen	170,00	500	<b>500</b>	500	500	500
		43224000 Entgelte / für das Bestattungswesen	13.129,00	8.000	<b>15.000</b>	14.000	14.000	14.000
		43700000 Erträge aus der Auflösung von Sonderposten für Beiträge und ähnliche Entgelte	90.900,00	90.900	<b>90.900</b>	90.800	87.350	13.600
		43900000 Erträge aus der Auflösung von Sonderposten für Grabnutzungsentgelte	39.130,15	0	<b>0</b>	0	0	0
E 5	+	Privatrechtliche Leistungsentgelte	129.712,96	62.294	<b>49.804</b>	50.804	50.804	50.804
		44110000 Erträge aus Verkäufen von Vorräten	92.029,93	19.751	<b>19.220</b>	19.220	19.220	19.220
		44120000 Mieten und Pachten	37.683,03	42.543	<b>30.584</b>	31.584	31.584	31.584
E 6	+	Kostenerstattungen und Kostenumlagen	29.683,08	150	<b>100</b>	100	100	100
		44243000 Kostenerstattungen und Kostenumlagen von Gemeinden und Gemeindeverbänden	10,00	0	<b>0</b>	0	0	0
		44250000 Kostenerstattungen und Kostenumlagen vom privaten Bereich	29.543,70	0	<b>0</b>	0	0	0
		44290000 Kostenerstattungen und Kostenumlagen von Sonstigen	129,38	150	<b>100</b>	100	100	100
E 7	+	Sonstige laufende Erträge	28.043,81	28.400	<b>31.700</b>	32.700	33.700	34.700
		46250000 Konzessionsabgaben	25.694,46	26.000	<b>30.000</b>	31.000	32.000	33.000
		46290000 Weitere sonstige laufende Erträge / Sonstige	2.349,35	2.400	<b>1.700</b>	1.700	1.700	1.700
E 8	=	<b>Summe der laufenden Erträge aus Verwaltungstätigkeit (Summe E 1 bis E 7)</b>	<b>413.269,75</b>	<b>265.715</b>	<b>238.854</b>	<b>244.754</b>	<b>233.704</b>	<b>160.854</b>
E 9	-	Personal- und Versorgungsaufwendungen	0,00	0	0	0	0	0
E 10	-	Aufwendungen für Sach- und Dienstleistungen	295.412,59	223.469	<b>259.752</b>	170.392	170.532	170.682
		52210000 Aufwendungen für Strom	21.881,06	21.400	<b>19.400</b>	13.420	13.440	13.460
		52220000 Aufwendungen für Gas	3.179,44	7.500	<b>4.000</b>	4.120	4.240	4.370
		52230000 Aufwendungen für Wasser/Abwasser	3.145,39	3.550	<b>3.700</b>	3.700	3.700	3.700
		52260000 Aufwendungen für die Abfallbeseitigung	4.043,54	2.800	<b>3.500</b>	3.500	3.500	3.500
		52311000 Unterhaltung der Grundstücke	11.297,65	12.000	<b>26.000</b>	8.000	8.000	8.000
		52313000 Gebäude einschließlich der Bestandteile, die dem Gebäude zuzurechnen sind	13.491,16	20.900	<b>25.400</b>	4.400	4.400	4.400
		52321000 Bewirtschaftung der Grundstücke	20.908,36	26.000	<b>26.000</b>	26.000	26.000	26.000
		52331000 Brücken, Tunnel und ingenieurtechnische Anlagen	0,00	5.000	<b>12.500</b>	4.000	4.000	4.000
		52338000 Straßen, Wege, Plätze und Verkehrslenkungsanlagen	23.269,88	16.600	<b>25.700</b>	11.700	11.700	11.700
		52339000 Unterhaltung des Infrastrukturvermögens / Sonstiges	953,29	1.000	<b>5.000</b>	1.000	1.000	1.000
		52370000 Unterhaltung der Betriebs- und Geschäftsausstattung	430,78	600	<b>800</b>	800	800	800
		52380000 Geringwertige Geräte, Ausstattungs-, Ausrüstungs- und sonstige Gebrauchsgegenstände	6.489,03	6.900	<b>6.100</b>	3.100	3.100	3.100

# Teilergebnishaushalt 2025

Gemeinde: 06 OG Girod

## Teilhaushalt 03 Gestaltung Umwelt

Ifd. Nr.	Teilergebnishaushalt	Ergebnis des Haushaltsvorjahres	Ansätze des Haushaltsvorjahres einschl. Nachträge	Ansatz des Haushaltsjahres	Planungsdaten des Haushaltsfolgejahres	Planungsdaten des zweiten Haushaltsfolgejahres	Planungsdaten des dritten Haushaltsfolgejahres		
		2023	2024	2025	2026	2027	2028		
		in €	in €	in €	in €	in €	in €		
E 11	-	52543000 Kostenerstattungen an Gemeinden und Gemeindeverbände	12.839,28	32.725	<b>31.825</b>	31.825	31.825	31.825	
		52543001 Kostenerstattungen und Kostenumlagen an Gemeinden und Gemeindeverbände (Sonderumlage Forst)	5.950,43	7.280	<b>7.280</b>	7.280	7.280	7.280	
		52548000 Kostenerstattungen an sonstige öffentliche Sonderrechnungen	0,00	4.000	<b>0</b>	0	0	0	
		52920000 sonstige Aufwendungen für Dienstleistungen	167.533,30	55.214	<b>62.547</b>	47.547	47.547	47.547	
		Abschreibungen	170.545,00	170.054	<b>169.228</b>	168.978	161.478	58.978	
		53220000 Abschreibungen auf immaterielle Vermögensgegenstände aus geleisteten Zuwendungen	1.681,00	1.800	<b>1.800</b>	1.800	1.800	850	
		53230000 Abschreibungen auf gezahlte Investitionszuschüsse als Nutzungsberechtigter	13.306,00	13.350	<b>13.350</b>	13.350	13.350	13.350	
		53300000 Abschreibungen auf unbebaute Grundstücke und grundstücksgleiche Rechte	7.638,00	7.650	<b>7.650</b>	7.650	7.650	7.650	
		53410000 Abschreibungen auf bebaute Grundstücke und grundstücksgleiche Rechte mit Wohnbauten	760,00	800	<b>800</b>	800	550	550	
		53490000 Abschreibungen auf bebaute Grundstücke und grundstücksgleiche Rechte mit sonstigen Gebäuden	5.304,00	5.350	<b>5.000</b>	4.950	4.950	4.950	
		53510000 Brücken, Tunnel und ingenieurtechnische Anlagen	1.642,00	1.650	<b>1.650</b>	1.650	1.650	1.650	
		53580000 Straßen, Wege, Plätze und Verkehrsmarkierungsanlagen	136.964,00	136.650	<b>135.800</b>	135.600	129.650	28.400	
		53710000 Kunstgegenstände	139,00	150	<b>150</b>	150	0	0	
		53810000 Abschreibungen auf Fahrzeuge	452,00	404	<b>452</b>	452	452	452	
		53820000 Abschreibungen auf Maschinen und technische Anlagen	318,00	0	<b>0</b>	0	0	0	
		53830000 Abschreibungen auf Betriebsvorrichtungen	168,00	200	<b>200</b>	200	200	200	
		53831000 Abschreibungen auf Betriebsvorrichtungen	0,00	0	<b>626</b>	626	626	626	
		53850000 Abschreibungen auf die Betriebs- und Geschäftsausstattung	2.173,00	2.050	<b>1.750</b>	1.750	600	300	
	E 12	-	Zuwendungen, Umlagen und sonstige Transferaufwendungen	0,00	2.400	<b>0</b>	0	0	0
			54150000 Zuweisungen und Zuschüsse für laufende Zwecke an den privaten Bereich	0,00	2.400	<b>0</b>	0	0	0
E 13	-	Aufwendungen der sozialen Sicherung	0,00	0	<b>0</b>	0	0	0	
E 14	-	Sonstige laufende Aufwendungen	27.547,58	66.407	<b>34.069</b>	31.069	31.069	31.069	
		56210000 Mieten, Pachten und Erbbauzinsen	60,00	60	<b>60</b>	60	60	60	
		56253000 Gerichts-, Anwalts-, Notar-, Gerichtsvollzieherkosten usw.	3.102,39	0	<b>500</b>	500	500	500	
		56255000 Aufwendungen für die Erstellung von Bebauungsplänen	0,00	2.000	<b>2.500</b>	0	0	0	
		56341000 Fernmeldegebühren	61,23	0	<b>0</b>	0	0	0	
		56390000 Geschäftsaufwendungen / Sonstiges	16.790,79	57.877	<b>22.739</b>	22.239	22.239	22.239	
		56399000 Periodenfremder Aufwand	1.634,53	0	<b>0</b>	0	0	0	
		56412000 Kfz-Versicherungen	116,06	130	<b>130</b>	130	130	130	
		56416000 Umlagen an Schadensausgleichskassen	3.230,37	3.700	<b>5.200</b>	5.200	5.200	5.200	
		56419000 Sonstige Versicherungen	39,14	40	<b>40</b>	40	40	40	
		56810000 Grundsteuer	2.513,07	2.600	<b>2.900</b>	2.900	2.900	2.900	
E 15	=	<b>Summe der laufenden Aufwendungen aus Verwaltungstätigkeit (Summe E 9 bis E 14)</b>	<b>493.505,17</b>	<b>462.330</b>	<b>463.049</b>	<b>370.439</b>	<b>363.079</b>	<b>260.729</b>	

# Teilergebnishaushalt 2025

Gemeinde: 06 OG Girod

## Teilhaushalt 03 Gestaltung Umwelt

Ifd. Nr.	Teilergebnishaushalt	Ergebnis des Haushaltsvorjahres	Ansätze des Haushaltsvorjahres einschl. Nachträge	Ansatz des Haushaltsjahres	Planungsdaten des Haushaltsfolgejahres	Planungsdaten des zweiten Haushaltsfolgejahres	Planungsdaten des dritten Haushaltsfolgejahres	
		2023	2024	2025	2026	2027	2028	
		in €	in €	in €	in €	in €	in €	
E 16	=	Laufendes Ergebnis aus Verwaltungstätigkeit (Saldo E 8 und E 15)	-80.235,42	-196.615	-224.195	-125.685	-129.375	-99.875
E 17	+	Zinserträge und sonstige Finanzerträge	0,00	0	0	0	0	0
E 18	-	Zinsaufwendungen und sonstige Finanzaufwendungen	0,00	0	0	0	0	0
E 19	=	Saldo der Zins -und sonstigen Finanzerträge und -aufwendungen (Saldo E 17 und E 18)	0,00	0	0	0	0	0
E 20	=	Ordentliches Ergebnis (Summe E 16 bis E 19)	-80.235,42	-196.615	-224.195	-125.685	-129.375	-99.875
E 21		Außerordentliches Ergebnis	0,00	0	0	0	0	0
E 22		Saldo aus internen Leistungsbeziehungen	-56.994,95	-59.300	-60.000	-60.000	-60.000	-60.000
E 23	=	Jahresergebnis (Jahresüberschuss / Jahresfehlbetrag) des Teilhaushalts (Summe E 20 bis E 22)	-137.230,37	-255.915	-284.195	-185.685	-189.375	-159.875

# Teilfinanzhaushalt 2025

Gemeinde: 06 OG Girod

## Teilhaushalt 03 Gestaltung Umwelt

Ifd. Nr.	Teilfinanzhaushalt		Ergebnis des Haushaltsvorjahres	Ansätze des Haushaltsvorjahres einschl. Nachträge	Ansatz des Haushaltsjahres	Planungsdaten des Haushaltsfolgejahres	Planungsdaten des zweiten Haushaltsfolgejahres	Planungsdaten des dritten Haushaltsfolgejahres
			2023	2024	2025	2026	2027	2028
			in €	in €	in €	in €	in €	in €
F 1	+	Steuern und ähnliche Abgaben	0,00	0	0	0	0	0
F 2	+	Zuwendungen, allgemeine Umlagen und sonstige Transfereinzahlungen	74.127,25	67.121	42.600	47.600	40.600	40.600
F 3	+	Einzahlungen der sozialen Sicherung	0,00	0	0	0	0	0
F 4	+	Öffentlich-rechtliche Leistungsentgelte	12.769,00	8.500	15.500	14.500	14.500	14.500
F 5	+	Privatrechtliche Leistungsentgelte	131.328,13	62.294	49.804	50.804	50.804	50.804
F 6	+	Kostenerstattungen und Kostenumlagen	25.846,02	150	100	100	100	100
F 7	+	Sonstige laufende Einzahlungen	28.043,81	28.400	31.700	32.700	33.700	34.700
<b>F 8</b>	<b>=</b>	<b>Summe der laufenden Einzahlungen aus Verwaltungstätigkeit (Summe F 1 bis F 7)</b>	<b>272.114,21</b>	<b>166.465</b>	<b>139.704</b>	<b>145.704</b>	<b>139.704</b>	<b>140.704</b>
F 9	-	Personal- und Versorgungsauszahlungen	0,00	0	0	0	0	0
F 10	-	Auszahlungen für Sach- und Dienstleistungen	301.550,57	223.469	259.752	170.392	170.532	170.682
F 11	-	* nicht besetzt *	0,00	0	0	0	0	0
F 12	-	Zuwendungen, Umlagen und sonstige Transferauszahlungen	0,00	2.400	0	0	0	0
F 13	-	Auszahlungen der sozialen Sicherung	0,00	0	0	0	0	0
F 14	-	Sonstige laufende Auszahlungen	27.899,76	66.407	34.069	31.069	31.069	31.069
<b>F 15</b>	<b>=</b>	<b>Summe der laufenden Auszahlungen aus Verwaltungstätigkeit (Summe F 9 bis F 14)</b>	<b>329.450,33</b>	<b>292.276</b>	<b>293.821</b>	<b>201.461</b>	<b>201.601</b>	<b>201.751</b>
<b>F 16</b>	<b>=</b>	<b>Saldo der laufenden Ein- und Auszahlungen aus Verwaltungstätigkeit</b>	<b>-57.336,12</b>	<b>-125.811</b>	<b>-154.117</b>	<b>-55.757</b>	<b>-61.897</b>	<b>-61.047</b>
F 17	+	Zinseinzahlungen und sonstige Finanzeinzahlungen	0,00	0	0	0	0	0
F 18	-	Zinsauszahlungen und sonstige Finanzauszahlungen	0,00	0	0	0	0	0
<b>F 19</b>	<b>=</b>	<b>Saldo der Zins- und der sonstigen Finanzein- und -auszahlungen</b>	<b>0,00</b>	<b>0</b>	<b>0</b>	<b>0</b>	<b>0</b>	<b>0</b>
<b>F 20</b>	<b>=</b>	<b>Saldo der ordentlichen Ein- und Auszahlungen (Summe F 16 + F 19)</b>	<b>-57.336,12</b>	<b>-125.811</b>	<b>-154.117</b>	<b>-55.757</b>	<b>-61.897</b>	<b>-61.047</b>
F 21		Saldo der außerordentlichen Ein- und Auszahlungen	0,00	0	0	0	0	0
F 22		Saldo der Ein- und Auszahlungen aus internen Leistungsbeziehungen	-56.994,95	-59.300	-60.000	-60.000	-60.000	-60.000
<b>F 23</b>	<b>=</b>	<b>Summe der ordentlichen und außerordentlichen Ein- und Auszahlungen (Summe F 21 + F 22)</b>	<b>-114.331,07</b>	<b>-185.111</b>	<b>-214.117</b>	<b>-115.757</b>	<b>-121.897</b>	<b>-121.047</b>
F 24	+	Einzahlungen aus Investitionszuwendungen	0,00	34.700	52.000	52.000	0	0
F 25	+	Einzahlungen aus Beiträgen und ähnlichen Entgelten	-1.178,00	90.000	130.000	30.000	0	0
F 26	+	Sonstige Investitionseinzahlungen	0,00	0	0	0	0	0
<b>F 27</b>	<b>=</b>	<b>Summe der Einzahlungen aus Investitionstätigkeit (Summe F 24 bis F 26)</b>	<b>-1.178,00</b>	<b>124.700</b>	<b>182.000</b>	<b>82.000</b>	<b>0</b>	<b>0</b>
F 28	-	Auszahlungen für immaterielle Vermögensgegenstände	7.825,00	15.000	15.000	15.000	15.000	15.000
F 29	-	Auszahlungen für Sachanlagen	1.000,00	293.000	335.000	0	0	0
F 30	-	Auszahlungen für Finanzanlagen	0,00	0	0	0	0	0
F 31	-	Sonstige Investitionsauszahlungen	0,00	0	0	0	0	0
<b>F 32</b>	<b>=</b>	<b>Summe der Auszahlungen aus Investitionstätigkeit (Summe F 28 bis F 31)</b>	<b>8.825,00</b>	<b>308.000</b>	<b>350.000</b>	<b>15.000</b>	<b>15.000</b>	<b>15.000</b>
<b>F 33</b>	<b>=</b>	<b>Saldo der Ein- und Auszahlungen aus Investitionstätigkeit (Saldo F 27 und F 32)</b>	<b>-10.003,00</b>	<b>-183.300</b>	<b>-168.000</b>	<b>67.000</b>	<b>-15.000</b>	<b>-15.000</b>
<b>F 34</b>	<b>=</b>	<b>Finanzmittelüberschuss /-fehlbetrag des Teilhaushalts (Summe F 23 + F 33)</b>	<b>-124.334,07</b>	<b>-368.411</b>	<b>-382.117</b>	<b>-48.757</b>	<b>-136.897</b>	<b>-136.047</b>





# Produktorientierter Teilhaushalt 3

- Teilergebnishaushalt
- Teilfinanzhaushalt
- Teilinvestitionsübersicht

# Teilergebnishaushalt 2025

Gemeinde: 06 OG Girod

Teilhaushalt 03 Gestaltung Umwelt  
Leistung 51100 Räumliche Planungs- und Entwicklungsmaßnahmen

Ifd. Nr.	Teilergebnishaushalt		Ergebnis des Haushaltsvorjahres	Ansätze des Haushaltsvorjahres einschl. Nachträge	Ansatz des Haushaltsjahres	Planungsdaten des Haushaltsfolgejahres	Planungsdaten des zweiten Haushaltsfolgejahres	Planungsdaten des dritten Haushaltsfolgejahres
			2023	2024	2025	2026	2027	2028
			in €	in €	in €	in €	in €	in €
E 1	+	Steuern und ähnliche Abgaben	0,00	0	0	0	0	0
E 2	+	Zuwendungen, allgemeine Umlagen und sonstige Transfererträge	0,00	0	0	0	0	0
E 3	+	Erträge der sozialen Sicherung	0,00	0	0	0	0	0
E 4	+	Öffentlich-rechtliche Leistungsentgelte	0,00	0	0	0	0	0
E 5	+	Privatrechtliche Leistungsentgelte	0,00	0	0	0	0	0
E 6	+	Kostenerstattungen und Kostenumlagen	0,00	0	0	0	0	0
E 7	+	Sonstige laufende Erträge	0,00	0	0	0	0	0
<b>E 8</b>	<b>=</b>	<b>Summe der laufenden Erträge aus Verwaltungstätigkeit (Summe E 1 bis E 7)</b>	<b>0,00</b>	<b>0</b>	<b>0</b>	<b>0</b>	<b>0</b>	<b>0</b>
E 9	-	Personal- und Versorgungsaufwendungen	0,00	0	0	0	0	0
E 10	-	Aufwendungen für Sach- und Dienstleistungen	0,00	0	0	0	0	0
E 11	-	Abschreibungen	0,00	0	0	0	0	0
E 12	-	Zuwendungen, Umlagen und sonstige Transferaufwendungen	0,00	0	0	0	0	0
E 13	-	Aufwendungen der sozialen Sicherung	0,00	0	0	0	0	0
E 14	-	Sonstige laufenden Aufwendungen	0,00	2.000	2.500	0	0	0
		<i>5625000 Aufwendungen für die Erstellung von Bebauungsplänen - vorsorglich</i>	<i>0,00</i>	<i>2.000</i>	<i>2.500</i>	<i>0</i>	<i>0</i>	<i>0</i>
<b>E 15</b>	<b>=</b>	<b>Summe der laufenden Aufwendungen aus Verwaltungstätigkeit (Summe E 9 bis E 14)</b>	<b>0,00</b>	<b>2.000</b>	<b>2.500</b>	<b>0</b>	<b>0</b>	<b>0</b>
<b>E 16</b>	<b>=</b>	<b>Laufendes Ergebnis aus Verwaltungstätigkeit (Saldo E 8 und E 15)</b>	<b>0,00</b>	<b>-2.000</b>	<b>-2.500</b>	<b>0</b>	<b>0</b>	<b>0</b>
E 17	+	Zinserträge und sonstige Finanzerträge	0,00	0	0	0	0	0
E 18	-	Zinsaufwendungen und sonstige Finanzaufwendungen	0,00	0	0	0	0	0
<b>E 19</b>	<b>=</b>	<b>Saldo der Zins -und sonstigen Finanzerträge und -aufwendungen (Saldo E 17 und E 18)</b>	<b>0,00</b>	<b>0</b>	<b>0</b>	<b>0</b>	<b>0</b>	<b>0</b>
<b>E 20</b>	<b>=</b>	<b>Ordentliches Ergebnis (Summe E 16 bis E 19)</b>	<b>0,00</b>	<b>-2.000</b>	<b>-2.500</b>	<b>0</b>	<b>0</b>	<b>0</b>
E 21		Außerordentliches Ergebnis	0,00	0	0	0	0	0
E 22		Saldo aus internen Leistungsbeziehungen	0,00	0	0	0	0	0
<b>E 23</b>	<b>=</b>	<b>Jahresergebnis (Jahresüberschuss / Jahresfehlbetrag) des Teilhaushalts (Summe E 20 bis E 22)</b>	<b>0,00</b>	<b>-2.000</b>	<b>-2.500</b>	<b>0</b>	<b>0</b>	<b>0</b>

# Teilergebnishaushalt 2025

Gemeinde: 06 OG Girod

Teilhaushalt 03 Gestaltung Umwelt  
Leistung 51130 Dorferneuerung , Städtebauförderung

Ifd. Nr.	Teilergebnishaushalt		Ergebnis des Haushaltsvorjahres	Ansätze des Haushaltsvorjahres einschl. Nachträge	Ansatz des Haushaltsjahres	Planungsdaten des Haushaltsfolgejahres	Planungsdaten des zweiten Haushaltsfolgejahres	Planungsdaten des dritten Haushaltsfolgejahres
			2023	2024	2025	2026	2027	2028
			in €	in €	in €	in €	in €	in €
E 1	+	Steuern und ähnliche Abgaben	0,00	0	0	0	0	0
E 2	+	Zuwendungen, allgemeine Umlagen und sonstige Transfererträge	0,00	0	0	0	0	0
E 3	+	Erträge der sozialen Sicherung	0,00	0	0	0	0	0
E 4	+	Öffentlich-rechtliche Leistungsentgelte	0,00	0	0	0	0	0
E 5	+	Privatrechtliche Leistungsentgelte	0,00	0	0	0	0	0
E 6	+	Kostenerstattungen und Kostenumlagen	0,00	0	0	0	0	0
E 7	+	Sonstige laufende Erträge	0,00	0	0	0	0	0
<b>E 8</b>	<b>=</b>	<b>Summe der laufenden Erträge aus Verwaltungstätigkeit (Summe E 1 bis E 7)</b>	<b>0,00</b>	<b>0</b>	<b>0</b>	<b>0</b>	<b>0</b>	<b>0</b>
E 9	-	Personal- und Versorgungsaufwendungen	0,00	0	0	0	0	0
E 10	-	Aufwendungen für Sach- und Dienstleistungen	0,00	0	0	0	0	0
E 11	-	Abschreibungen	935,00	1.050	1.050	1.050	1.050	100
		<i>53220000 Abschreibungen auf immaterielle Vermögensgegenstände aus geleisteten Zuwendungen</i>	<i>935,00</i>	<i>1.050</i>	<i>1.050</i>	<i>1.050</i>	<i>1.050</i>	<i>100</i>
E 12	-	Zuwendungen, Umlagen und sonstige Transferaufwendungen	0,00	0	0	0	0	0
E 13	-	Aufwendungen der sozialen Sicherung	0,00	0	0	0	0	0
E 14	-	Sonstige laufenden Aufwendungen	0,00	0	0	0	0	0
<b>E 15</b>	<b>=</b>	<b>Summe der laufenden Aufwendungen aus Verwaltungstätigkeit (Summe E 9 bis E 14)</b>	<b>935,00</b>	<b>1.050</b>	<b>1.050</b>	<b>1.050</b>	<b>1.050</b>	<b>100</b>
<b>E 16</b>	<b>=</b>	<b>Laufendes Ergebnis aus Verwaltungstätigkeit (Saldo E 8 und E 15)</b>	<b>-935,00</b>	<b>-1.050</b>	<b>-1.050</b>	<b>-1.050</b>	<b>-1.050</b>	<b>-100</b>
E 17	+	Zinserträge und sonstige Finanzerträge	0,00	0	0	0	0	0
E 18	-	Zinsaufwendungen und sonstige Finanzaufwendungen	0,00	0	0	0	0	0
<b>E 19</b>	<b>=</b>	<b>Saldo der Zins -und sonstigen Finanzerträge und -aufwendungen (Saldo E 17 und E 18)</b>	<b>0,00</b>	<b>0</b>	<b>0</b>	<b>0</b>	<b>0</b>	<b>0</b>
<b>E 20</b>	<b>=</b>	<b>Ordentliches Ergebnis (Summe E 16 bis E 19)</b>	<b>-935,00</b>	<b>-1.050</b>	<b>-1.050</b>	<b>-1.050</b>	<b>-1.050</b>	<b>-100</b>
E 21		Außerordentliches Ergebnis	0,00	0	0	0	0	0
E 22		Saldo aus internen Leistungsbeziehungen	0,00	0	0	0	0	0
<b>E 23</b>	<b>=</b>	<b>Jahresergebnis (Jahresüberschuss / Jahresfehlbetrag) des Teilhaushalts (Summe E 20 bis E 22)</b>	<b>-935,00</b>	<b>-1.050</b>	<b>-1.050</b>	<b>-1.050</b>	<b>-1.050</b>	<b>-100</b>

# Teilergebnishaushalt 2025

Gemeinde: 06 OG Girod

Teilhaushalt 03 Gestaltung Umwelt  
Leistung 53101 Photovoltaik- und Windenergieanlagen

Ifd. Nr.	Teilergebnishaushalt		Ergebnis des Haushaltsvorjahres	Ansätze des Haushaltsvorjahres einschl. Nachträge	Ansatz des Haushaltsjahres	Planungsdaten des Haushaltsfolgejahres	Planungsdaten des zweiten Haushaltsfolgejahres	Planungsdaten des dritten Haushaltsfolgejahres
			2023	2024	2025	2026	2027	2028
			in €	in €	in €	in €	in €	in €
E 1	+	Steuern und ähnliche Abgaben	0,00	0	0	0	0	0
E 2	+	Zuwendungen, allgemeine Umlagen und sonstige Transfererträge	0,00	0	0	0	0	0
E 3	+	Erträge der sozialen Sicherung	0,00	0	0	0	0	0
E 4	+	Öffentlich-rechtliche Leistungsentgelte	0,00	0	0	0	0	0
E 5	+	Privatrechtliche Leistungsentgelte	0,00	0	0	0	0	0
E 6	+	Kostenerstattungen und Kostenumlagen	303,90	0	0	0	0	0
		<i>44250000 Kostenerstattungen und Kostenumlagen vom privaten Bereich</i>	<i>303,90</i>	<i>0</i>	<i>0</i>	<i>0</i>	<i>0</i>	<i>0</i>
		<i>- Kostenerstattung Beratung Windpark</i>						
E 7	+	Sonstige laufende Erträge	0,00	0	0	0	0	0
<b>E 8</b>	<b>=</b>	<b>Summe der laufenden Erträge aus Verwaltungstätigkeit (Summe E 1 bis E 7)</b>	<b>303,90</b>	<b>0</b>	<b>0</b>	<b>0</b>	<b>0</b>	<b>0</b>
E 9	-	Personal- und Versorgungsaufwendungen	0,00	0	0	0	0	0
E 10	-	Aufwendungen für Sach- und Dienstleistungen	0,00	0	0	0	0	0
E 11	-	Abschreibungen	0,00	0	0	0	0	0
E 12	-	Zuwendungen, Umlagen und sonstige Transferaufwendungen	0,00	0	0	0	0	0
E 13	-	Aufwendungen der sozialen Sicherung	0,00	0	0	0	0	0
E 14	-	Sonstige laufende Aufwendungen	303,90	0	0	0	0	0
		<i>56390000 Geschäftsaufwendungen / Sonstiges</i>	<i>303,90</i>	<i>0</i>	<i>0</i>	<i>0</i>	<i>0</i>	<i>0</i>
		<i>- Beratungsleistung Windpark</i>						
<b>E 15</b>	<b>=</b>	<b>Summe der laufenden Aufwendungen aus Verwaltungstätigkeit (Summe E 9 bis E 14)</b>	<b>303,90</b>	<b>0</b>	<b>0</b>	<b>0</b>	<b>0</b>	<b>0</b>
<b>E 16</b>	<b>=</b>	<b>Laufendes Ergebnis aus Verwaltungstätigkeit (Saldo E 8 und E 15)</b>	<b>0,00</b>	<b>0</b>	<b>0</b>	<b>0</b>	<b>0</b>	<b>0</b>
E 17	+	Zinserträge und sonstige Finanzerträge	0,00	0	0	0	0	0
E 18	-	Zinsaufwendungen und sonstige Finanzaufwendungen	0,00	0	0	0	0	0
<b>E 19</b>	<b>=</b>	<b>Saldo der Zins - und sonstigen Finanzerträge und -aufwendungen (Saldo E 17 und E 18)</b>	<b>0,00</b>	<b>0</b>	<b>0</b>	<b>0</b>	<b>0</b>	<b>0</b>
<b>E 20</b>	<b>=</b>	<b>Ordentliches Ergebnis (Summe E 16 bis E 19)</b>	<b>0,00</b>	<b>0</b>	<b>0</b>	<b>0</b>	<b>0</b>	<b>0</b>
E 21		Außerordentliches Ergebnis	0,00	0	0	0	0	0
E 22		Saldo aus internen Leistungsbeziehungen	0,00	0	0	0	0	0
<b>E 23</b>	<b>=</b>	<b>Jahresergebnis (Jahresüberschuss / Jahresfehlbetrag) des Teilhaushalts (Summe E 20 bis E 22)</b>	<b>0,00</b>	<b>0</b>	<b>0</b>	<b>0</b>	<b>0</b>	<b>0</b>

# Teilergebnishaushalt 2025

Gemeinde: 06 OG Girod

Teilhaushalt 03 Gestaltung Umwelt  
Leistung 54100 Gemeinestraßen

Ifd. Nr.	Teilergebnishaushalt		Ergebnis des Haushaltsvorjahres	Ansätze des Haushaltsvorjahres einschl. Nachträge	Ansatz des Haushaltsjahres	Planungsdaten des Haushaltsfolgejahres	Planungsdaten des zweiten Haushaltsfolgejahres	Planungsdaten des dritten Haushaltsfolgejahres
			2023	2024	2025	2026	2027	2028
			in €	in €	in €	in €	in €	in €
E 1	+	Steuern und ähnliche Abgaben	0,00	0	0	0	0	0
E 2	+	Zuwendungen, allgemeine Umlagen und sonstige Transfererträge	4.764,00	4.750	4.650	4.650	3.700	3.700
		<i>41510000 Sonderposten aus Zuwendungen</i>	4.764,00	4.750	4.650	4.650	3.700	3.700
E 3	+	Erträge der sozialen Sicherung	0,00	0	0	0	0	0
E 4	+	Öffentlich-rechtliche Leistungsentgelte	90.900,00	90.900	90.900	90.800	87.350	13.600
		<i>43700000 Erträge aus der Auflösung von Sonderposten für Beiträge und ähnliche Entgelte</i>	90.900,00	90.900	90.900	90.800	87.350	13.600
E 5	+	Privatrechtliche Leistungsentgelte	0,00	0	0	0	0	0
E 6	+	Kostenerstattungen und Kostenumlagen	0,00	0	0	0	0	0
E 7	+	Sonstige laufende Erträge	28.043,81	28.400	31.700	32.700	33.700	34.700
		<i>46250000 Konzessionsabgaben</i>	25.694,46	26.000	30.000	31.000	32.000	33.000
		<i>46290000 Weitere sonstige laufende Erträge / Sonstige - Preisnachlass für Netznutzung</i>	2.349,35	2.400	1.700	1.700	1.700	1.700
E 8	=	<b>Summe der laufenden Erträge aus Verwaltungstätigkeit (Summe E 1 bis E 7)</b>	<b>123.707,81</b>	<b>124.050</b>	<b>127.250</b>	<b>128.150</b>	<b>124.750</b>	<b>52.000</b>
E 9	-	Personal- und Versorgungsaufwendungen	0,00	0	0	0	0	0
E 10	-	Aufwendungen für Sach- und Dienstleistungen	65.554,78	66.300	75.400	49.900	49.900	49.900
		<i>52210000 Aufwendungen für Strom</i>	19.557,10	20.000	18.000	12.000	12.000	12.000
		<i>52230000 Aufwendungen für Wasser/Abwasser</i>	522,72	600	600	600	600	600
		<i>52313000 Gebäude einschließlich der Bestandteile, die dem Gebäude zuzurechnen sind - Unterhaltung Buswartehallen</i>	0,00	200	200	200	200	200
		<i>52321000 Bewirtschaftung der Grundstücke - Aufwendungen für die Ifd. Straßenoberflächenentwässerung</i>	20.908,36	26.000	26.000	26.000	26.000	26.000
		<i>52331000 Brücken, Tunnel und ingenieurtechnische Anlagen - Brückenprüfungen/-sanierungen</i>	0,00	2.000	7.500	2.000	2.000	2.000
		<i>52338000 Straßen, Wege, Plätze und Verkehrsmarkierungsanlagen</i>	21.436,95	10.000	12.000	5.000	5.000	5.000
		<i>52339000 Unterhaltung des Infrastrukturvermögens / Sonstiges - Unterhaltung Straßen-/Weihnachtsbeleuchtung</i>	953,29	1.000	5.000	1.000	1.000	1.000
		<i>52380000 Geringwertige Geräte, Ausstattungs-, Ausrüstungs- und sonstige Gebrauchsgegenstände - Sonderbedarf 2024/2025: Verkehrszeichen u. a. 4.000 Euro</i>	1.350,88	5.000	4.000	1.000	1.000	1.000
		<i>52920000 sonstige Aufwendungen für Dienstleistungen - Sinkkastenreinigung</i>	825,48	1.500	2.100	2.100	2.100	2.100
E 11	-	Abschreibungen	141.594,00	141.250	140.900	140.650	134.700	33.450
		<i>53230000 Abschreibungen auf gezahlte Investitionszuschüsse als Nutzungsberechtigter</i>	13.306,00	13.350	13.350	13.350	13.350	13.350
		<i>53490000 Abschreibungen auf bebaute Grundstücke und grundstücksgleiche Rechte mit sonstigen Gebäuden</i>	593,00	600	250	200	200	200
		<i>53580000 Straßen, Wege, Plätze und Verkehrsmarkierungsanlagen</i>	127.377,00	127.300	127.300	127.100	121.150	19.900
		<i>53820000 Abschreibungen auf Maschinen und technische Anlagen</i>	318,00	0	0	0	0	0
E 12	-	Zuwendungen, Umlagen und sonstige Transferaufwendungen	0,00	0	0	0	0	0

# Teilergebnishaushalt 2025

Gemeinde: 06 OG Girod

Teilhaushalt 03 Gestaltung Umwelt  
Leistung 54100 Gemeindestraßen

Ifd. Nr.	Teilergebnishaushalt	Ergebnis des Haushaltsvorjahres	Ansätze des Haushaltsvorjahres einschl. Nachträge	Ansatz des Haushaltsjahres	Planungsdaten des Haushaltsfolgejahres	Planungsdaten des zweiten Haushaltsfolgejahres	Planungsdaten des dritten Haushaltsfolgejahres
		2023	2024	2025	2026	2027	2028
		in €	in €	in €	in €	in €	in €
E 13	- Aufwendungen der sozialen Sicherung	0,00	0	0	0	0	0
E 14	- Sonstige laufenden Aufwendungen	60,00	110	610	610	610	610
	56210000 Mieten, Pachten und Erbbauzinsen	60,00	60	60	60	60	60
	- Pacht für Buswartehalle Kleinhobach						
	56253000 Gerichts-, Anwalts-, Notar-, Gerichtsvollzieherkosten usw.	0,00	0	500	500	500	500
	56390000 Geschäftsaufwendungen / Sonstiges	0,00	50	50	50	50	50
E 15	= Summe der laufenden Aufwendungen aus Verwaltungstätigkeit (Summe E 9 bis E 14)	207.208,78	207.660	216.910	191.160	185.210	83.960
E 16	= Laufendes Ergebnis aus Verwaltungstätigkeit (Saldo E 8 und E 15)	-83.500,97	-83.610	-89.660	-63.010	-60.460	-31.960
E 17	+ Zinserträge und sonstige Finanzerträge	0,00	0	0	0	0	0
E 18	- Zinsaufwendungen und sonstige Finanzaufwendungen	0,00	0	0	0	0	0
E 19	= Saldo der Zins - und sonstigen Finanzerträge und -aufwendungen (Saldo E 17 und E 18)	0,00	0	0	0	0	0
E 20	= Ordentliches Ergebnis (Summe E 16 bis E 19)	-83.500,97	-83.610	-89.660	-63.010	-60.460	-31.960
E 21	Außerordentliches Ergebnis	0,00	0	0	0	0	0
E 22	Saldo aus internen Leistungsbeziehungen	-1.086,48	-1.400	-2.000	-2.000	-2.000	-2.000
E 23	= Jahresergebnis (Jahresüberschuss / Jahresfehlbetrag) des Teilhaushalts (Summe E 20 bis E 22)	-84.587,45	-85.010	-91.660	-65.010	-62.460	-33.960

# Teilergebnishaushalt 2025

Gemeinde: 06 OG Girod

Teilhaushalt 03 Gestaltung Umwelt  
Leistung 54510 Kommunale Straßenreinigung, kommunaler Winterdienst

Ifd. Nr.	Teilergebnishaushalt		Ergebnis des Haushaltsvorjahres	Ansätze des Haushaltsvorjahres einschl. Nachträge	Ansatz des Haushaltsjahres	Planungsdaten des Haushaltsfolgejahres	Planungsdaten des zweiten Haushaltsfolgejahres	Planungsdaten des dritten Haushaltsfolgejahres
			2023	2024	2025	2026	2027	2028
			in €	in €	in €	in €	in €	in €
E 1	+	Steuern und ähnliche Abgaben	0,00	0	0	0	0	0
E 2	+	Zuwendungen, allgemeine Umlagen und sonstige Transfererträge	0,00	0	0	0	0	0
E 3	+	Erträge der sozialen Sicherung	0,00	0	0	0	0	0
E 4	+	Öffentlich-rechtliche Leistungsentgelte	0,00	0	0	0	0	0
E 5	+	Privatrechtliche Leistungsentgelte	0,00	0	0	0	0	0
E 6	+	Kostenerstattungen und Kostenumlagen	0,00	0	0	0	0	0
E 7	+	Sonstige laufende Erträge	0,00	0	0	0	0	0
E 8	=	<b>Summe der laufenden Erträge aus Verwaltungstätigkeit (Summe E 1 bis E 7)</b>	<b>0,00</b>	<b>0</b>	<b>0</b>	<b>0</b>	<b>0</b>	<b>0</b>
E 9	-	Personal- und Versorgungsaufwendungen	0,00	0	0	0	0	0
E 10	-	Aufwendungen für Sach- und Dienstleistungen 52338000 Straßen, Wege, Plätze und Verkehrslenkungsanlagen - Winterdienst, Streusalz u. a.	1.060,40	1.500	1.600	1.600	1.600	1.600
E 11	-	Abschreibungen	0,00	0	0	0	0	0
E 12	-	Zuwendungen, Umlagen und sonstige Transferaufwendungen	0,00	0	0	0	0	0
E 13	-	Aufwendungen der sozialen Sicherung	0,00	0	0	0	0	0
E 14	-	Sonstige laufenden Aufwendungen	0,00	0	0	0	0	0
E 15	=	<b>Summe der laufenden Aufwendungen aus Verwaltungstätigkeit (Summe E 9 bis E 14)</b>	<b>1.060,40</b>	<b>1.500</b>	<b>1.600</b>	<b>1.600</b>	<b>1.600</b>	<b>1.600</b>
E 16	=	<b>Laufendes Ergebnis aus Verwaltungstätigkeit (Saldo E 8 und E 15)</b>	<b>-1.060,40</b>	<b>-1.500</b>	<b>-1.600</b>	<b>-1.600</b>	<b>-1.600</b>	<b>-1.600</b>
E 17	+	Zinserträge und sonstige Finanzerträge	0,00	0	0	0	0	0
E 18	-	Zinsaufwendungen und sonstige Finanzaufwendungen	0,00	0	0	0	0	0
E 19	=	<b>Saldo der Zins -und sonstigen Finanzerträge und -aufwendungen (Saldo E 17 und E 18)</b>	<b>0,00</b>	<b>0</b>	<b>0</b>	<b>0</b>	<b>0</b>	<b>0</b>
E 20	=	<b>Ordentliches Ergebnis (Summe E 16 bis E 19)</b>	<b>-1.060,40</b>	<b>-1.500</b>	<b>-1.600</b>	<b>-1.600</b>	<b>-1.600</b>	<b>-1.600</b>
E 21		Außerordentliches Ergebnis	0,00	0	0	0	0	0
E 22		Saldo aus internen Leistungsbeziehungen	-6.224,63	-1.800	-5.000	-5.000	-5.000	-5.000
E 23	=	<b>Jahresergebnis (Jahresüberschuss / Jahresfehlbetrag) des Teilhaushalts (Summe E 20 bis E 22)</b>	<b>-7.285,03</b>	<b>-3.300</b>	<b>-6.600</b>	<b>-6.600</b>	<b>-6.600</b>	<b>-6.600</b>

# Teilergebnishaushalt 2025

Gemeinde: 06 OG Girod

Teilhaushalt 03 Gestaltung Umwelt  
Leistung 55110 Öffentliches Grün, Landschaftsbau

Ifd. Nr.	Teilergebnishaushalt		Ergebnis des Haushaltsvorjahres	Ansätze des Haushaltsvorjahres einschl. Nachträge	Ansatz des Haushaltsjahres	Planungsdaten des Haushaltsfolgejahres	Planungsdaten des zweiten Haushaltsfolgejahres	Planungsdaten des dritten Haushaltsfolgejahres
			2023	2024	2025	2026	2027	2028
			in €	in €	in €	in €	in €	in €
E 1	+	Steuern und ähnliche Abgaben	0,00	0	0	0	0	0
E 2	+	Zuwendungen, allgemeine Umlagen und sonstige Transfererträge	0,00	0	0	0	0	0
E 3	+	Erträge der sozialen Sicherung	0,00	0	0	0	0	0
E 4	+	Öffentlich-rechtliche Leistungsentgelte	0,00	0	0	0	0	0
E 5	+	Privatrechtliche Leistungsentgelte	0,00	0	0	0	0	0
E 6	+	Kostenerstattungen und Kostenumlagen	0,00	0	0	0	0	0
E 7	+	Sonstige laufende Erträge	0,00	0	0	0	0	0
<b>E 8</b>	<b>=</b>	<b>Summe der laufenden Erträge aus Verwaltungstätigkeit (Summe E 1 bis E 7)</b>	<b>0,00</b>	<b>0</b>	<b>0</b>	<b>0</b>	<b>0</b>	<b>0</b>
E 9	-	Personal- und Versorgungsaufwendungen	0,00	0	0	0	0	0
E 10	-	Aufwendungen für Sach- und Dienstleistungen	21.799,05	14.650	<b>26.000</b>	12.000	12.000	12.000
		52210000 Aufwendungen für Strom	1.820,61	800	<b>800</b>	800	800	800
		- <i>Brunnenanlagen Girod und Kleinholbach</i>						
		52230000 Aufwendungen für Wasser/Abwasser	134,50	150	<b>200</b>	200	200	200
		52260000 Aufwendungen für die Abfallbeseitigung	1.997,52	1.000	<b>1.800</b>	1.800	1.800	1.800
		52311000 Unterhaltung der Grundstücke	9.529,14	10.000	<b>20.000</b>	6.000	6.000	6.000
		- <i>Beetpflege, Baumpflege 10.000 Euro</i>						
		- <i>Sonderbedarf 2025:</i>						
		<i>Sanierung Brunnenanlagen 10.000 Euro</i>						
		52370000 Unterhaltung der Betriebs- und Geschäftsausstattung	196,35	200	<b>200</b>	200	200	200
		- <i>u. a. Unterhaltung Sitzbänke / Grünanlagen</i>						
		52380000 Geringwertige Geräte, Ausstattungs-, Ausrüstungs- und sonstige Gebrauchsgegenstände	4.442,16	1.000	<b>1.000</b>	1.000	1.000	1.000
		- <i>u. a. Sitzbänke / Hundetoiletten</i>						
		- <i>Sonderbedarf 2023: Sitzbänke 4.800 €</i>						
		52920000 sonstige Aufwendungen für Dienstleistungen	3.678,77	1.500	<b>2.000</b>	2.000	2.000	2.000
		- <i>Baumkontrollen</i>						
E 11	-	Abschreibungen	240,00	250	<b>250</b>	250	250	250
		53850000 Abschreibungen auf die Betriebs- und Geschäftsausstattung	240,00	250	<b>250</b>	250	250	250
E 12	-	Zuwendungen, Umlagen und sonstige Transferaufwendungen	0,00	0	0	0	0	0
E 13	-	Aufwendungen der sozialen Sicherung	0,00	0	0	0	0	0
E 14	-	Sonstige laufende Aufwendungen	0,00	0	0	0	0	0
<b>E 15</b>	<b>=</b>	<b>Summe der laufenden Aufwendungen aus Verwaltungstätigkeit (Summe E 9 bis E 14)</b>	<b>22.039,05</b>	<b>14.900</b>	<b>26.250</b>	<b>12.250</b>	<b>12.250</b>	<b>12.250</b>
<b>E 16</b>	<b>=</b>	<b>Laufendes Ergebnis aus Verwaltungstätigkeit (Saldo E 8 und E 15)</b>	<b>-22.039,05</b>	<b>-14.900</b>	<b>-26.250</b>	<b>-12.250</b>	<b>-12.250</b>	<b>-12.250</b>
E 17	+	Zinserträge und sonstige Finanzerträge	0,00	0	0	0	0	0
E 18	-	Zinsaufwendungen und sonstige Finanzaufwendungen	0,00	0	0	0	0	0
<b>E 19</b>	<b>=</b>	<b>Saldo der Zins - und sonstigen Finanzerträge und -aufwendungen (Saldo E 17 und E 18)</b>	<b>0,00</b>	<b>0</b>	<b>0</b>	<b>0</b>	<b>0</b>	<b>0</b>
<b>E 20</b>	<b>=</b>	<b>Ordentliches Ergebnis (Summe E 16 bis E 19)</b>	<b>-22.039,05</b>	<b>-14.900</b>	<b>-26.250</b>	<b>-12.250</b>	<b>-12.250</b>	<b>-12.250</b>
E 21		Außerordentliches Ergebnis	0,00	0	0	0	0	0
E 22		Saldo aus internen Leistungsbeziehungen	-15.301,26	-16.800	-16.000	-16.000	-16.000	-16.000



# Teilergebnishaushalt 2025

Gemeinde: 06 OG Girod

Teilhaushalt 03 Gestaltung Umwelt  
 Leistung 55110 Öffentliches Grün, Landschaftsbau

Ifd. Nr.	Teilergebnishaushalt		Ergebnis des Haushaltsvorjahres	Ansätze des Haushaltsvorjahres einschl. Nachträge	Ansatz des Haushaltsjahres	Planungsdaten des Haushaltsfolgejahres	Planungsdaten des zweiten Haushaltsfolgejahres	Planungsdaten des dritten Haushaltsfolgejahres
			2023	2024	2025	2026	2027	2028
			in €	in €	in €	in €	in €	in €
E 23	=	Jahresergebnis (Jahresüberschuss / Jahresfehlbetrag) des Teilhaushalts (Summe E 20 bis E 22)	-37.340,31	-31.700	-42.250	-28.250	-28.250	-28.250

# Teilergebnishaushalt 2025

Gemeinde: 06 OG Girod

Teilhaushalt 03 Gestaltung Umwelt  
Leistung 55120 Sonstige Erholungseinrichtungen

Ifd. Nr.	Teilergebnishaushalt		Ergebnis des Haushaltsvorjahres	Ansätze des Haushaltsvorjahres einschl. Nachträge	Ansatz des Haushaltsjahres	Planungsdaten des Haushaltsfolgejahres	Planungsdaten des zweiten Haushaltsfolgejahres	Planungsdaten des dritten Haushaltsfolgejahres
			2023	2024	2025	2026	2027	2028
			in €	in €	in €	in €	in €	in €
E 1	+	Steuern und ähnliche Abgaben	0,00	0	0	0	0	0
E 2	+	Zuwendungen, allgemeine Umlagen und sonstige Transfererträge	769,00	750	750	750	100	0
		<i>41510000 Sonderposten aus Zuwendungen</i>	769,00	750	750	750	100	0
E 3	+	Erträge der sozialen Sicherung	0,00	0	0	0	0	0
E 4	+	Öffentlich-rechtliche Leistungsentgelte	0,00	0	0	0	0	0
E 5	+	Privatrechtliche Leistungsentgelte	0,00	0	0	0	0	0
E 6	+	Kostenerstattungen und Kostenumlagen	0,00	0	0	0	0	0
E 7	+	Sonstige laufende Erträge	0,00	0	0	0	0	0
E 8	=	<b>Summe der laufenden Erträge aus Verwaltungstätigkeit (Summe E 1 bis E 7)</b>	<b>769,00</b>	<b>750</b>	<b>750</b>	<b>750</b>	<b>100</b>	<b>0</b>
E 9	-	Personal- und Versorgungsaufwendungen	0,00	0	0	0	0	0
E 10	-	Aufwendungen für Sach- und Dienstleistungen	226,10	800	700	700	700	700
		<i>52313000 Gebäude einschließlich der Bestandteile, die dem Gebäude zuzurechnen sind</i>	0,00	200	200	200	200	200
		<i>- Unterhaltung Schutzhütte</i>						
		<i>52338000 Straßen, Wege, Plätze und Verkehrsmarkierungsanlagen</i>	0,00	100	100	100	100	100
		<i>- u. a. Unterhaltung Waldlehrpfad</i>						
		<i>52380000 Geringwertige Geräte, Ausstattungs-, Ausrüstungs- und sonstige Gebrauchsgegenstände</i>	0,00	300	300	300	300	300
		<i>- Ersatz / Ergänzung Wanderwegeschilderung</i>						
		<i>52920000 sonstige Aufwendungen für Dienstleistungen</i>	226,10	200	100	100	100	100
E 11	-	Abschreibungen	1.362,00	1.400	1.400	1.400	250	0
		<i>53850000 Abschreibungen auf die Betriebs- und Geschäftsausstattung</i>	1.362,00	1.400	1.400	1.400	250	0
E 12	-	Zuwendungen, Umlagen und sonstige Transferaufwendungen	0,00	0	0	0	0	0
E 13	-	Aufwendungen der sozialen Sicherung	0,00	0	0	0	0	0
E 14	-	Sonstige laufende Aufwendungen	0,00	0	0	0	0	0
E 15	=	<b>Summe der laufenden Aufwendungen aus Verwaltungstätigkeit (Summe E 9 bis E 14)</b>	<b>1.588,10</b>	<b>2.200</b>	<b>2.100</b>	<b>2.100</b>	<b>950</b>	<b>700</b>
E 16	=	<b>Laufendes Ergebnis aus Verwaltungstätigkeit (Saldo E 8 und E 15)</b>	<b>-819,10</b>	<b>-1.450</b>	<b>-1.350</b>	<b>-1.350</b>	<b>-850</b>	<b>-700</b>
E 17	+	Zinserträge und sonstige Finanzerträge	0,00	0	0	0	0	0
E 18	-	Zinsaufwendungen und sonstige Finanzaufwendungen	0,00	0	0	0	0	0
E 19	=	<b>Saldo der Zins- und sonstigen Finanzerträge und -aufwendungen (Saldo E 17 und E 18)</b>	<b>0,00</b>	<b>0</b>	<b>0</b>	<b>0</b>	<b>0</b>	<b>0</b>
E 20	=	<b>Ordentliches Ergebnis (Summe E 16 bis E 19)</b>	<b>-819,10</b>	<b>-1.450</b>	<b>-1.350</b>	<b>-1.350</b>	<b>-850</b>	<b>-700</b>
E 21		Außerordentliches Ergebnis	0,00	0	0	0	0	0
E 22		Saldo aus internen Leistungsbeziehungen	-90,54	0	0	0	0	0
E 23	=	<b>Jahresergebnis (Jahresüberschuss / Jahresfehlbetrag) des Teilhaushalts (Summe E 20 bis E 22)</b>	<b>-909,64</b>	<b>-1.450</b>	<b>-1.350</b>	<b>-1.350</b>	<b>-850</b>	<b>-700</b>

# Teilergebnishaushalt 2025

Gemeinde: 06 OG Girod

Teilhaushalt 03 Gestaltung Umwelt  
Leistung 55210 Gewässerunterhaltung

Ifd. Nr.	Teilergebnishaushalt		Ergebnis des Haushaltsvorjahres	Ansätze des Haushaltsvorjahres einschl. Nachträge	Ansatz des Haushaltsjahres	Planungsdaten des Haushaltsfolgejahres	Planungsdaten des zweiten Haushaltsfolgejahres	Planungsdaten des dritten Haushaltsfolgejahres
			2023	2024	2025	2026	2027	2028
			in €	in €	in €	in €	in €	in €
E 1	+	Steuern und ähnliche Abgaben	0,00	0	0	0	0	0
E 2	+	Zuwendungen, allgemeine Umlagen und sonstige Transfererträge	0,00	0	2.000	7.000	0	0
		<i>41442000 Zuweisungen und Zuschüsse für laufende Zwecke vom Land</i>	<i>0,00</i>	<i>0</i>	<i>2.000</i>	<i>7.000</i>	<i>0</i>	<i>0</i>
		<i>- Förderung Hochwasservorsorgekonzept (90%)</i>						
E 3	+	Erträge der sozialen Sicherung	0,00	0	0	0	0	0
E 4	+	Öffentlich-rechtliche Leistungsentgelte	0,00	0	0	0	0	0
E 5	+	Privatrechtliche Leistungsentgelte	0,00	0	0	0	0	0
E 6	+	Kostenerstattungen und Kostenumlagen	0,00	0	0	0	0	0
E 7	+	Sonstige laufende Erträge	0,00	0	0	0	0	0
E 8	=	<b>Summe der laufenden Erträge aus Verwaltungstätigkeit (Summe E 1 bis E 7)</b>	<b>0,00</b>	<b>0</b>	<b>2.000</b>	<b>7.000</b>	<b>0</b>	<b>0</b>
E 9	-	Personal- und Versorgungsaufwendungen	0,00	0	0	0	0	0
E 10	-	Aufwendungen für Sach- und Dienstleistungen	0,00	0	10.000	0	0	0
		<i>52920000 sonstige Aufwendungen für Dienstleistungen</i>	<i>0,00</i>	<i>0</i>	<i>10.000</i>	<i>0</i>	<i>0</i>	<i>0</i>
		<i>- Hochwasservorsorgekonzept</i>						
E 11	-	Abschreibungen	0,00	0	0	0	0	0
E 12	-	Zuwendungen, Umlagen und sonstige Transferaufwendungen	0,00	0	0	0	0	0
E 13	-	Aufwendungen der sozialen Sicherung	0,00	0	0	0	0	0
E 14	-	Sonstige laufenden Aufwendungen	0,00	0	0	0	0	0
E 15	=	<b>Summe der laufenden Aufwendungen aus Verwaltungstätigkeit (Summe E 9 bis E 14)</b>	<b>0,00</b>	<b>0</b>	<b>10.000</b>	<b>0</b>	<b>0</b>	<b>0</b>
E 16	=	<b>Laufendes Ergebnis aus Verwaltungstätigkeit (Saldo E 8 und E 15)</b>	<b>0,00</b>	<b>0</b>	<b>-8.000</b>	<b>7.000</b>	<b>0</b>	<b>0</b>
E 17	+	Zinserträge und sonstige Finanzerträge	0,00	0	0	0	0	0
E 18	-	Zinsaufwendungen und sonstige Finanzaufwendungen	0,00	0	0	0	0	0
E 19	=	<b>Saldo der Zins - und sonstigen Finanzerträge und -aufwendungen (Saldo E 17 und E 18)</b>	<b>0,00</b>	<b>0</b>	<b>0</b>	<b>0</b>	<b>0</b>	<b>0</b>
E 20	=	<b>Ordentliches Ergebnis (Summe E 16 bis E 19)</b>	<b>0,00</b>	<b>0</b>	<b>-8.000</b>	<b>7.000</b>	<b>0</b>	<b>0</b>
E 21		Außerordentliches Ergebnis	0,00	0	0	0	0	0
E 22		Saldo aus internen Leistungsbeziehungen	0,00	0	0	0	0	0
E 23	=	<b>Jahresergebnis (Jahresüberschuss / Jahresfehlbetrag) des Teilhaushalts (Summe E 20 bis E 22)</b>	<b>0,00</b>	<b>0</b>	<b>-8.000</b>	<b>7.000</b>	<b>0</b>	<b>0</b>

# Teilergebnishaushalt 2025

Gemeinde: 06 OG Girod

Teilhaushalt 03 Gestaltung Umwelt  
Leistung 55310 Friedhofswesen (Friedhofsanlagen, einschließlich Friedwald)

Ifd. Nr.	Teilergebnishaushalt		Ergebnis des Haushaltsvorjahres	Ansätze des Haushaltsvorjahres einschl. Nachträge	Ansatz des Haushaltsjahres	Planungsdaten des Haushaltsfolgejahres	Planungsdaten des zweiten Haushaltsfolgejahres	Planungsdaten des dritten Haushaltsfolgejahres
			2023	2024	2025	2026	2027	2028
			in €	in €	in €	in €	in €	in €
E 1	+	Steuern und ähnliche Abgaben	0,00	0	0	0	0	0
E 2	+	Zuwendungen, allgemeine Umlagen und sonstige Transfererträge	112,00	100	100	100	100	100
		<i>41510000 Sonderposten aus Zuwendungen</i>	112,00	100	100	100	100	100
E 3	+	Erträge der sozialen Sicherung	0,00	0	0	0	0	0
E 4	+	Öffentlich-rechtliche Leistungsentgelte	52.259,15	8.000	15.000	14.000	14.000	14.000
		<i>43224000 Entgelte / für das Bestattungswesen</i>	13.129,00	8.000	15.000	14.000	14.000	14.000
		<i>- ab 2024 auch Grabnutzungsentgelte</i>						
		<i>43900000 Erträge aus der Auflösung von Sonderposten für Grabnutzungsentgelte</i>	39.130,15	0	0	0	0	0
		<i>- in 2023 vollständig aufgelöst</i>						
E 5	+	Privatrechtliche Leistungsentgelte	0,00	0	0	0	0	0
E 6	+	Kostenerstattungen und Kostenumlagen	0,00	0	0	0	0	0
E 7	+	Sonstige laufende Erträge	0,00	0	0	0	0	0
E 8	=	<b>Summe der laufenden Erträge aus Verwaltungstätigkeit (Summe E 1 bis E 7)</b>	<b>52.371,15</b>	<b>8.100</b>	<b>15.100</b>	<b>14.100</b>	<b>14.100</b>	<b>14.100</b>
E 9	-	Personal- und Versorgungsaufwendungen	0,00	0	0	0	0	0
E 10	-	Aufwendungen für Sach- und Dienstleistungen	13.608,61	9.000	21.600	16.600	16.600	16.600
		<i>52230000 Aufwendungen für Wasser/Abwasser</i>	1.351,85	1.300	1.400	1.400	1.400	1.400
		<i>52260000 Aufwendungen für die Abfallbeseitigung</i>	988,75	1.000	800	800	800	800
		<i>52311000 Unterhaltung der Grundstücke</i>	1.768,51	2.000	6.000	2.000	2.000	2.000
		<i>- Unterhaltung 1.000 Euro, Baumpflege 1.000 Euro</i>						
		<i>- Sonderbedarf 2025: 4.000 Euro (einsäen)</i>						
		<i>52313000 Gebäude einschließlich der Bestandteile, die dem Gebäude zuzurechnen sind</i>	5.736,82	500	1.000	1.000	1.000	1.000
		<i>- Unterhaltung Friedhofshalle</i>						
		<i>52370000 Unterhaltung der Betriebs- und Geschäftsausstattung</i>	0,00	100	100	100	100	100
		<i>52380000 Geringwertige Geräte, Ausstattungs-, Ausrüstungs- und sonstige Gebrauchsgegenstände</i>	0,00	100	300	300	300	300
		<i>52920000 sonstige Aufwendungen für Dienstleistungen</i>	3.762,68	4.000	12.000	11.000	11.000	11.000
		<i>- Grabaushub, Grabsteinprüfung u. a.</i>						
E 11	-	Abschreibungen	10.860,00	11.000	11.000	11.000	10.850	10.800
		<i>53300000 Abschreibungen auf unbebaute Grundstücke und grundstücksgleiche Rechte</i>	7.638,00	7.650	7.650	7.650	7.650	7.650
		<i>53490000 Abschreibungen auf bebaute Grundstücke und grundstücksgleiche Rechte mit sonstigen Gebäuden</i>	2.242,00	2.250	2.250	2.250	2.250	2.250
		<i>53580000 Straßen, Wege, Plätze und Verkehrslenkungsanlagen</i>	609,00	650	650	650	650	650
		<i>53710000 Kunstgegenstände</i>	139,00	150	150	150	0	0
		<i>53830000 Abschreibungen auf Betriebsvorrichtungen</i>	168,00	200	200	200	200	200
		<i>53850000 Abschreibungen auf die Betriebs- und Geschäftsausstattung</i>	64,00	100	100	100	100	50
E 12	-	Zuwendungen, Umlagen und sonstige Transferaufwendungen	0,00	0	0	0	0	0
E 13	-	Aufwendungen der sozialen Sicherung	0,00	0	0	0	0	0
E 14	-	Sonstige laufenden Aufwendungen	0,00	0	0	0	0	0

# Teilergebnishaushalt 2025

Gemeinde: 06 OG Girod

Teilhaushalt 03 Gestaltung Umwelt  
Leistung 55310 Friedhofswesen (Friedhofsanlagen, einschließlich Friedwald)

Ifd. Nr.	Teilergebnishaushalt	Ergebnis des Haushaltsvorjahres	Ansätze des Haushaltsvorjahres einschl. Nachträge	Ansatz des Haushaltsjahres	Planungsdaten des Haushaltsfolgejahres	Planungsdaten des zweiten Haushaltsfolgejahres	Planungsdaten des dritten Haushaltsfolgejahres	
		2023	2024	2025	2026	2027	2028	
		in €	in €	in €	in €	in €	in €	
E 15	=	Summe der laufenden Aufwendungen aus Verwaltungstätigkeit (Summe E 9 bis E 14)	24.468,61	20.000	32.600	27.600	27.450	27.400
E 16	=	Laufendes Ergebnis aus Verwaltungstätigkeit (Saldo E 8 und E 15)	27.902,54	-11.900	-17.500	-13.500	-13.350	-13.300
E 17	+	Zinserträge und sonstige Finanzerträge	0,00	0	0	0	0	0
E 18	-	Zinsaufwendungen und sonstige Finanzaufwendungen	0,00	0	0	0	0	0
E 19	=	Saldo der Zins -und sonstigen Finanzerträge und -aufwendungen (Saldo E 17 und E 18)	0,00	0	0	0	0	0
E 20	=	Ordentliches Ergebnis (Summe E 16 bis E 19)	27.902,54	-11.900	-17.500	-13.500	-13.350	-13.300
E 21		Außerordentliches Ergebnis	0,00	0	0	0	0	0
E 22		Saldo aus internen Leistungsbeziehungen	-32.209,61	-34.000	-33.000	-33.000	-33.000	-33.000
E 23	=	Jahresergebnis (Jahresüberschuss / Jahresfehlbetrag) des Teilhaushalts (Summe E 20 bis E 22)	-4.307,07	-45.900	-50.500	-46.500	-46.350	-46.300

# Teilergebnishaushalt 2025

Gemeinde: 06 OG Girod

Teilhaushalt 03 Gestaltung Umwelt  
Leistung 55510 Kommunale Forstwirtschaft

lfd. Nr.	Teilergebnishaushalt		Ergebnis des Haushalts-	Ansätze des Haushalts-	Ansatz des Haushalts-	Planungs-	Planungs-	Planungs-
			vorjahres	vorjahres	jahres	daten des Haushalts-	daten des zweiten Haushalts-	daten des dritten Haushalts-
				einschl. Nachträge		folgejahres	folgejahres	folgejahres
			2023	2024	2025	2026	2027	2028
			in €	in €	in €	in €	in €	in €
E 1	+	Steuern und ähnliche Abgaben	0,00	0	0	0	0	0
E 2	+	Zuwendungen, allgemeine Umlagen und sonstige Transfererträge	74.059,75	67.121	40.600	40.600	40.600	40.600
		41442000 Zuweisungen und Zuschüsse für laufende Zwecke vom Land	74.059,75	67.121	40.600	40.600	40.600	40.600
		- Wiederaufforstung, Schadholzaufarbeitung						
E 3	+	Erträge der sozialen Sicherung	0,00	0	0	0	0	0
E 4	+	Öffentlich-rechtliche Leistungsentgelte	0,00	0	0	0	0	0
E 5	+	Privatrechtliche Leistungsentgelte	103.973,12	31.694	21.704	21.704	21.704	21.704
		44110000 Erträge aus Verkäufen von Vorräten	92.029,93	19.751	19.220	19.220	19.220	19.220
		- Holzgelder						
		44120000 Mieten und Pachten	11.943,19	11.943	2.484	2.484	2.484	2.484
		- Waldpacht						
		- Mindestmaterialabgabe ab 2025 aufgrund einheitlicher Darstellung in den kommunalen Haushalten unter 11420.4412						
E 6	+	Kostenerstattungen und Kostenumlagen	29.379,18	150	100	100	100	100
		44243000 Kostenerstattungen und Kostenumlagen von Gemeinden und Gemeindeverbänden	10,00	0	0	0	0	0
		44250000 Kostenerstattungen und Kostenumlagen vom privaten Bereich	29.239,80	0	0	0	0	0
		- Erstattung Waldaufwertungsmaßnahme Abteilung 9a						
		44290000 Kostenerstattungen und Kostenumlagen von Sonstigen	129,38	150	100	100	100	100
E 7	+	Sonstige laufende Erträge	0,00	0	0	0	0	0
E 8	=	<b>Summe der laufenden Erträge aus Verwaltungstätigkeit (Summe E 1 bis E 7)</b>	<b>207.412,05</b>	<b>98.965</b>	<b>62.404</b>	<b>62.404</b>	<b>62.404</b>	<b>62.404</b>
E 9	-	Personal- und Versorgungsaufwendungen	0,00	0	0	0	0	0
E 10	-	Aufwendungen für Sach- und Dienstleistungen	177.185,20	87.369	70.802	70.802	70.802	70.802
		52543000 Kostenerstattungen an Gemeinden und Gemeindeverbände	12.194,50	32.075	31.175	31.175	31.175	31.175
		- Waldarbeiterlöhne						
		52543001 Kostenerstattungen und Kostenumlagen an Gemeinden und Gemeindeverbände (Sonderumlage Forst)	5.950,43	7.280	7.280	7.280	7.280	7.280
		52920000 sonstige Aufwendungen für Dienstleistungen	159.040,27	48.014	32.347	32.347	32.347	32.347
		- u. a. Holzurückarbeiten						
E 11	-	Abschreibungen	452,00	404	1.078	1.078	1.078	1.078
		53810000 Abschreibungen auf Fahrzeuge	452,00	404	452	452	452	452
		53831000 Abschreibungen auf Betriebsvorrichtungen	0,00	0	626	626	626	626
E 12	-	Zuwendungen, Umlagen und sonstige Transferaufwendungen	0,00	0	0	0	0	0
E 13	-	Aufwendungen der sozialen Sicherung	0,00	0	0	0	0	0
E 14	-	Sonstige laufende Aufwendungen	22.591,39	62.697	28.459	28.459	28.459	28.459
		56341000 Fermeldegebühren	61,23	0	0	0	0	0
		56390000 Geschäftsaufwendungen / Sonstiges	16.250,16	57.527	21.489	21.489	21.489	21.489
		56399000 Periodenfremder Aufwand	1.634,53	0	0	0	0	0
		56412000 Kfz-Versicherungen	116,06	130	130	130	130	130
		- Kfz-Versicherung Forstfahrzeug						

# Teilergebnishaushalt 2025

Gemeinde: 06 OG Girod

Teilhaushalt 03 Gestaltung Umwelt  
Leistung 55510 Kommunale Forstwirtschaft

Ifd. Nr.	Teilergebnishaushalt	Ergebnis des Haushaltsvorjahres	Ansätze des Haushaltsvorjahres einschl. Nachträge	Ansatz des Haushaltsjahres	Planungsdaten des Haushaltsfolgejahres	Planungsdaten des zweiten Haushaltsfolgejahres	Planungsdaten des dritten Haushaltsfolgejahres
		2023	2024	2025	2026	2027	2028
		in €	in €	in €	in €	in €	in €
	56416000 Umlagen an Schadensausgleichskassen - Mitgliedsbeitrag LBG	3.230,37	3.700	5.200	5.200	5.200	5.200
	56419000 Sonstige Versicherungen - Waldbrandversicherung	39,14	40	40	40	40	40
	56810000 Grundsteuer	1.259,90	1.300	1.600	1.600	1.600	1.600
E 15	= Summe der laufenden Aufwendungen aus Verwaltungstätigkeit (Summe E 9 bis E 14)	200.228,59	150.470	100.339	100.339	100.339	100.339
E 16	= Laufendes Ergebnis aus Verwaltungstätigkeit (Saldo E 8 und E 15)	7.183,46	-51.505	-37.935	-37.935	-37.935	-37.935
E 17	+ Zinserträge und sonstige Finanzerträge	0,00	0	0	0	0	0
E 18	- Zinsaufwendungen und sonstige Finanzaufwendungen	0,00	0	0	0	0	0
E 19	= Saldo der Zins - und sonstigen Finanzerträge und -aufwendungen (Saldo E 17 und E 18)	0,00	0	0	0	0	0
E 20	= Ordentliches Ergebnis (Summe E 16 bis E 19)	7.183,46	-51.505	-37.935	-37.935	-37.935	-37.935
E 21	Außerordentliches Ergebnis	0,00	0	0	0	0	0
E 22	Saldo aus internen Leistungsbeziehungen	2.341,25	2.975	2.975	2.975	2.975	2.975
E 23	= Jahresergebnis (Jahresüberschuss / Jahresfehlbetrag) des Teilhaushalts (Summe E 20 bis E 22)	9.524,71	-48.530	-34.960	-34.960	-34.960	-34.960

# Teilergebnishaushalt 2025

Gemeinde: 06 OG Girod

Teilhaushalt 03 Gestaltung Umwelt  
Leistung 55590 Feldwege, Landwirtschaftswege, Wirtschaftswege

Ifd. Nr.	Teilergebnishaushalt		Ergebnis des Haushaltsvorjahres	Ansätze des Haushaltsvorjahres einschl. Nachträge	Ansatz des Haushaltsjahres	Planungsdaten des Haushaltsfolgejahres	Planungsdaten des zweiten Haushaltsfolgejahres	Planungsdaten des dritten Haushaltsfolgejahres
			2023	2024	2025	2026	2027	2028
			in €	in €	in €	in €	in €	in €
E 1	+	Steuern und ähnliche Abgaben	0,00	0	0	0	0	0
E 2	+	Zuwendungen, allgemeine Umlagen und sonstige Transfererträge	1.842,00	1.800	1.800	1.800	1.800	1.800
		<i>41510000 Sonderposten aus Zuwendungen</i>	1.842,00	1.800	1.800	1.800	1.800	1.800
E 3	+	Erträge der sozialen Sicherung	0,00	0	0	0	0	0
E 4	+	Öffentlich-rechtliche Leistungsentgelte	0,00	0	0	0	0	0
E 5	+	Privatrechtliche Leistungsentgelte	7.103,49	7.100	7.100	7.100	7.100	7.100
		<i>44120000 Mieten und Pachten</i>	7.103,49	7.100	7.100	7.100	7.100	7.100
		<i>- Jagdpacht</i>						
E 6	+	Kostenerstattungen und Kostenumlagen	0,00	0	0	0	0	0
E 7	+	Sonstige laufende Erträge	0,00	0	0	0	0	0
E 8	=	<b>Summe der laufenden Erträge aus Verwaltungstätigkeit (Summe E 1 bis E 7)</b>	<b>8.945,49</b>	<b>8.900</b>	<b>8.900</b>	<b>8.900</b>	<b>8.900</b>	<b>8.900</b>
E 9	-	Personal- und Versorgungsaufwendungen	0,00	0	0	0	0	0
E 10	-	Aufwendungen für Sach- und Dienstleistungen	772,53	8.000	21.000	7.000	7.000	7.000
		<i>52331000 Brücken, Tunnel und ingenieurtechnische Anlagen</i>	0,00	3.000	5.000	2.000	2.000	2.000
		<i>- u. a. Brückenüberprüfungen /-sanierungen</i>						
		<i>52338000 Straßen, Wege, Plätze und Verkehrslenkungsanlagen</i>	772,53	5.000	12.000	5.000	5.000	5.000
		<i>- Unterhaltung Wirtschaftswege</i>						
		<i>- Sonderbedarf 2025: Drainage zur Randlage</i>						
		<i>52920000 sonstige Aufwendungen für Dienstleistungen</i>	0,00	0	4.000	0	0	0
E 11	-	Abschreibungen	10.620,00	10.350	9.500	9.500	9.500	9.500
		<i>53510000 Brücken, Tunnel und ingenieurtechnische Anlagen</i>	1.642,00	1.650	1.650	1.650	1.650	1.650
		<i>53580000 Straßen, Wege, Plätze und Verkehrslenkungsanlagen</i>	8.978,00	8.700	7.850	7.850	7.850	7.850
E 12	-	Zuwendungen, Umlagen und sonstige Transferaufwendungen	0,00	0	0	0	0	0
E 13	-	Aufwendungen der sozialen Sicherung	0,00	0	0	0	0	0
E 14	-	Sonstige laufende Aufwendungen	0,00	0	1.000	500	500	500
		<i>56390000 Geschäftsaufwendungen / Sonstiges</i>	0,00	0	1.000	500	500	500
E 15	=	<b>Summe der laufenden Aufwendungen aus Verwaltungstätigkeit (Summe E 9 bis E 14)</b>	<b>11.392,53</b>	<b>18.350</b>	<b>31.500</b>	<b>17.000</b>	<b>17.000</b>	<b>17.000</b>
E 16	=	<b>Laufendes Ergebnis aus Verwaltungstätigkeit (Saldo E 8 und E 15)</b>	<b>-2.447,04</b>	<b>-9.450</b>	<b>-22.600</b>	<b>-8.100</b>	<b>-8.100</b>	<b>-8.100</b>
E 17	+	Zinserträge und sonstige Finanzerträge	0,00	0	0	0	0	0
E 18	-	Zinsaufwendungen und sonstige Finanzaufwendungen	0,00	0	0	0	0	0
E 19	=	<b>Saldo der Zins -und sonstigen Finanzerträge und -aufwendungen (Saldo E 17 und E 18)</b>	<b>0,00</b>	<b>0</b>	<b>0</b>	<b>0</b>	<b>0</b>	<b>0</b>
E 20	=	<b>Ordentliches Ergebnis (Summe E 16 bis E 19)</b>	<b>-2.447,04</b>	<b>-9.450</b>	<b>-22.600</b>	<b>-8.100</b>	<b>-8.100</b>	<b>-8.100</b>
E 21		Außerordentliches Ergebnis	0,00	0	0	0	0	0
E 22		Saldo aus internen Leistungsbeziehungen	-3.518,27	-5.975	-4.975	-4.975	-4.975	-4.975
E 23	=	<b>Jahresergebnis (Jahresüberschuss / Jahresfehlbetrag) des Teilhaushalts (Summe E 20 bis E 22)</b>	<b>-5.965,31</b>	<b>-15.425</b>	<b>-27.575</b>	<b>-13.075</b>	<b>-13.075</b>	<b>-13.075</b>



# Teilergebnishaushalt 2025

Gemeinde: 06 OG Girod

Teilhaushalt 03 Gestaltung Umwelt  
Leistung 57110 Kommunale Wirtschaftsförderung

lfd. Nr.	Teilergebnishaushalt		Ergebnis des Haushaltsvorjahres	Ansätze des Haushaltsvorjahres einschl. Nachträge	Ansatz des Haushaltsjahres	Planungsdaten des Haushaltsfolgejahres	Planungsdaten des zweiten Haushaltsfolgejahres	Planungsdaten des dritten Haushaltsfolgejahres
			2023	2024	2025	2026	2027	2028
			in €	in €	in €	in €	in €	in €
E 1	+	Steuern und ähnliche Abgaben	0,00	0	0	0	0	0
E 2	+	Zuwendungen, allgemeine Umlagen und sonstige Transfererträge	0,00	0	0	0	0	0
E 3	+	Erträge der sozialen Sicherung	0,00	0	0	0	0	0
E 4	+	Öffentlich-rechtliche Leistungsentgelte	0,00	0	0	0	0	0
E 5	+	Privatrechtliche Leistungsentgelte	0,00	0	0	0	0	0
E 6	+	Kostenerstattungen und Kostenumlagen	0,00	0	0	0	0	0
E 7	+	Sonstige laufende Erträge	0,00	0	0	0	0	0
<b>E 8</b>	<b>=</b>	<b>Summe der laufenden Erträge aus Verwaltungstätigkeit (Summe E 1 bis E 7)</b>	<b>0,00</b>	<b>0</b>	<b>0</b>	<b>0</b>	<b>0</b>	<b>0</b>
E 9	-	Personal- und Versorgungsaufwendungen	0,00	0	0	0	0	0
E 10	-	Aufwendungen für Sach- und Dienstleistungen	0,00	4.000	0	0	0	0
		<i>52548000 Kostenerstattungen an sonstige öffentliche Sonderrechnungen</i>	<i>0,00</i>	<i>4.000</i>	<i>0</i>	<i>0</i>	<i>0</i>	<i>0</i>
		<i>- Beteiligung VGM-net</i>						
E 11	-	Abschreibungen	746,00	750	750	750	750	750
		<i>53220000 Abschreibungen auf immaterielle Vermögensgegenstände aus geleisteten Zuwendungen</i>	<i>746,00</i>	<i>750</i>	<i>750</i>	<i>750</i>	<i>750</i>	<i>750</i>
E 12	-	Zuwendungen, Umlagen und sonstige Transferaufwendungen	0,00	0	0	0	0	0
E 13	-	Aufwendungen der sozialen Sicherung	0,00	0	0	0	0	0
E 14	-	Sonstige laufenden Aufwendungen	0,00	0	0	0	0	0
<b>E 15</b>	<b>=</b>	<b>Summe der laufenden Aufwendungen aus Verwaltungstätigkeit (Summe E 9 bis E 14)</b>	<b>746,00</b>	<b>4.750</b>	<b>750</b>	<b>750</b>	<b>750</b>	<b>750</b>
<b>E 16</b>	<b>=</b>	<b>Laufendes Ergebnis aus Verwaltungstätigkeit (Saldo E 8 und E 15)</b>	<b>-746,00</b>	<b>-4.750</b>	<b>-750</b>	<b>-750</b>	<b>-750</b>	<b>-750</b>
E 17	+	Zinserträge und sonstige Finanzerträge	0,00	0	0	0	0	0
E 18	-	Zinsaufwendungen und sonstige Finanzaufwendungen	0,00	0	0	0	0	0
<b>E 19</b>	<b>=</b>	<b>Saldo der Zins -und sonstigen Finanzerträge und -aufwendungen (Saldo E 17 und E 18)</b>	<b>0,00</b>	<b>0</b>	<b>0</b>	<b>0</b>	<b>0</b>	<b>0</b>
<b>E 20</b>	<b>=</b>	<b>Ordentliches Ergebnis (Summe E 16 bis E 19)</b>	<b>-746,00</b>	<b>-4.750</b>	<b>-750</b>	<b>-750</b>	<b>-750</b>	<b>-750</b>
E 21		Außerordentliches Ergebnis	0,00	0	0	0	0	0
E 22		Saldo aus internen Leistungsbeziehungen	0,00	0	0	0	0	0
<b>E 23</b>	<b>=</b>	<b>Jahresergebnis (Jahresüberschuss / Jahresfehlbetrag) des Teilhaushalts (Summe E 20 bis E 22)</b>	<b>-746,00</b>	<b>-4.750</b>	<b>-750</b>	<b>-750</b>	<b>-750</b>	<b>-750</b>

# Teilergebnishaushalt 2025

Gemeinde: 06 OG Girod

Teilhaushalt 03 Gestaltung Umwelt  
Leistung 57312 Dorfgemeinschaftshäuser, Bürgerhäuser

Ifd. Nr.	Teilergebnishaushalt		Ergebnis des Haushaltsvorjahres	Ansätze des Haushaltsvorjahres einschl. Nachträge	Ansatz des Haushaltsjahres	Planungsdaten des Haushaltsfolgejahres	Planungsdaten des zweiten Haushaltsfolgejahres	Planungsdaten des dritten Haushaltsfolgejahres
			2023	2024	2025	2026	2027	2028
			in €	in €	in €	in €	in €	in €
E 1	+	Steuern und ähnliche Abgaben	0,00	0	0	0	0	0
E 2	+	Zuwendungen, allgemeine Umlagen und sonstige Transfererträge	954,00	950	950	950	950	950
		41510000 Sonderposten aus Zuwendungen	954,00	950	950	950	950	950
E 3	+	Erträge der sozialen Sicherung	0,00	0	0	0	0	0
E 4	+	Öffentlich-rechtliche Leistungsentgelte	170,00	500	500	500	500	500
		43210000 Entgelte für die Benutzung von öffentlichen Einrichtungen und für wirtschaftliche Dienstleistungen	170,00	500	500	500	500	500
		- Nutzungsentgelte Dorfgemeinschaftshaus						
E 5	+	Privatrechtliche Leistungsentgelte	18.636,35	23.500	21.000	22.000	22.000	22.000
		44120000 Mieten und Pachten	18.636,35	23.500	21.000	22.000	22.000	22.000
		- Mieteinnahmen inkl. Nebenkostenabrechnungen Dorfgemeinschaftshaus						
		- ab 2024 auch Nebenkosten Praxis						
E 6	+	Kostenerstattungen und Kostenumlagen	0,00	0	0	0	0	0
E 7	+	Sonstige laufende Erträge	0,00	0	0	0	0	0
E 8	=	<b>Summe der laufenden Erträge aus Verwaltungstätigkeit (Summe E 1 bis E 7)</b>	<b>19.760,35</b>	<b>24.950</b>	<b>22.450</b>	<b>23.450</b>	<b>23.450</b>	<b>23.450</b>
E 9	-	Personal- und Versorgungsaufwendungen	0,00	0	0	0	0	0
E 10	-	Aufwendungen für Sach- und Dienstleistungen	15.205,92	31.850	32.650	11.790	11.930	12.080
		52210000 Aufwendungen für Strom	503,35	600	600	620	640	660
		- Dorfgemeinschaftshaus						
		52220000 Aufwendungen für Gas	3.179,44	7.500	4.000	4.120	4.240	4.370
		- Dorfgemeinschaftshaus						
		- ab 2024 auch Praxis, Bürgermeisterbüro						
		52230000 Aufwendungen für Wasser/Abwasser	1.136,32	1.500	1.500	1.500	1.500	1.500
		- Dorfgemeinschaftshaus						
		52260000 Aufwendungen für die Abfallbeseitigung	1.057,27	800	900	900	900	900
		- Dorfgemeinschaftshaus						
		52313000 Gebäude einschließlich der Bestandteile, die dem Gebäude zuzurechnen sind	7.754,34	20.000	24.000	3.000	3.000	3.000
		Sonderbedarfe						
		- 2024: Elektroarbeiten 2.500 Euro						
		Heizung / Therme 15.000 Euro						
		- 2025: Heizung / Therme 15.000 Euro						
		Fußboden 6.000 Euro						
		52370000 Unterhaltung der Betriebs- und Geschäftsausstattung	234,43	300	500	500	500	500
		52380000 Geringwertige Geräte, Ausstattungs-, Ausrüstungs- und sonstige Gebrauchsgegenstände	695,99	500	500	500	500	500
		52543000 Kostenerstattungen an Gemeinden und Gemeindeverbände	644,78	650	650	650	650	650
		- Anteil Sachversicherungsprämie Mietobjekte						
E 11	-	Abschreibungen	3.736,00	3.600	3.300	3.300	3.050	3.050
		53410000 Abschreibungen auf bebaute Grundstücke und grundstücksgleiche Rechte mit Wohnbauten	760,00	800	800	800	550	550
		53490000 Abschreibungen auf bebaute Grundstücke und grundstücksgleiche Rechte mit sonstigen Gebäuden	2.469,00	2.500	2.500	2.500	2.500	2.500

# Teilergebnishaushalt 2025

Gemeinde: 06 OG Girod

Teilhaushalt 03 Gestaltung Umwelt  
Leistung 57312 Dorfgemeinschaftshäuser, Bürgerhäuser

lfd. Nr.	Teilergebnishaushalt	Ergebnis des Haushaltsvorjahres	Ansätze des Haushaltsvorjahres einschl. Nachträge	Ansatz des Haushaltsjahres	Planungsdaten des Haushaltsfolgejahres	Planungsdaten des zweiten Haushaltsfolgejahres	Planungsdaten des dritten Haushaltsfolgejahres
		2023	2024	2025	2026	2027	2028
		in €	in €	in €	in €	in €	in €
	53850000 Abschreibungen auf die Betriebs- und Geschäftsausstattung	507,00	300	0	0	0	0
E 12	- Zuwendungen, Umlagen und sonstige Transferaufwendungen	0,00	2.400	0	0	0	0
	54150000 Zuweisungen und Zuschüsse für laufende Zwecke an den privaten Bereich	0,00	2.400	0	0	0	0
	- Sonderbedarfe in 2021 bis 2024: 2.400 Euro						
	Zuschuss lfd. Betriebskosten Dorfladen						
	- ab 2025: siehe 11420.5415						
E 13	- Aufwendungen der sozialen Sicherung	0,00	0	0	0	0	0
E 14	- Sonstige laufenden Aufwendungen	4.592,29	1.600	1.500	1.500	1.500	1.500
	56253000 Gerichts-, Anwalts-, Notar-, Gerichtsvollzieherkosten usw.	3.102,39	0	0	0	0	0
	56390000 Geschäftsaufwendungen / Sonstiges	236,73	300	200	200	200	200
	56810000 Grundsteuer	1.253,17	1.300	1.300	1.300	1.300	1.300
	- Mietobjekte						
E 15	= Summe der laufenden Aufwendungen aus Verwaltungstätigkeit (Summe E 9 bis E 14)	23.534,21	39.450	37.450	16.590	16.480	16.630
E 16	= Laufendes Ergebnis aus Verwaltungstätigkeit (Saldo E 8 und E 15)	-3.773,86	-14.500	-15.000	6.860	6.970	6.820
E 17	+ Zinserträge und sonstige Finanzerträge	0,00	0	0	0	0	0
E 18	- Zinsaufwendungen und sonstige Finanzaufwendungen	0,00	0	0	0	0	0
E 19	= Saldo der Zins- und sonstigen Finanzerträge und -aufwendungen (Saldo E 17 und E 18)	0,00	0	0	0	0	0
E 20	= Ordentliches Ergebnis (Summe E 16 bis E 19)	-3.773,86	-14.500	-15.000	6.860	6.970	6.820
E 21	Außerordentliches Ergebnis	0,00	0	0	0	0	0
E 22	Saldo aus internen Leistungsbeziehungen	-905,41	-2.300	-2.000	-2.000	-2.000	-2.000
E 23	= Jahresergebnis (Jahresüberschuss / Jahresfehlbetrag) des Teilhaushalts (Summe E 20 bis E 22)	-4.679,27	-16.800	-17.000	4.860	4.970	4.820

# Teilfinanzhaushalt 2025

Gemeinde: 06 OG Girod

Teilhaushalt 03 Gestaltung Umwelt  
Leistung 51100 Räumliche Planungs- und Entwicklungsmaßnahmen

fkd. Nr.	Teilfinanzhaushalt		Ergebnis des Haushaltsvorvorjahres	Ansätze des Haushaltsvorjahres einschl. Nachträge	Ansatz des Haushaltsjahres	Planungsdaten des Haushaltsfolgejahres	Planungsdaten des zweiten Haushaltsfolgejahres	Planungsdaten des dritten Haushaltsfolgejahres
			2023	2024	2025	2026	2027	2028
			in €	in €	in €	in €	in €	in €
F 1	+	Steuern und ähnliche Abgaben	0,00	0	0	0	0	0
F 2	+	Zuwendungen, allgemeine Umlagen und sonstige Transfereinzahlungen	0,00	0	0	0	0	0
F 3	+	Einzahlungen der sozialen Sicherung	0,00	0	0	0	0	0
F 4	+	Öffentlich-rechtliche Leistungsentgelte	0,00	0	0	0	0	0
F 5	+	Privatrechtliche Leistungsentgelte	0,00	0	0	0	0	0
F 6	+	Kostenerstattungen und Kostenumlagen	0,00	0	0	0	0	0
F 7	+	Sonstige laufende Einzahlungen	0,00	0	0	0	0	0
<b>F 8</b>	<b>=</b>	<b>Summe der laufenden Einzahlungen aus Verwaltungstätigkeit (Summe F 1 bis F 7)</b>	<b>0,00</b>	<b>0</b>	<b>0</b>	<b>0</b>	<b>0</b>	<b>0</b>
F 9	-	Personal- und Versorgungsauszahlungen	0,00	0	0	0	0	0
F 10	-	Auszahlungen für Sach- und Dienstleistungen	0,00	0	0	0	0	0
F 11	-	* nicht besetzt *	0,00	0	0	0	0	0
F 12	-	Zuwendungen, Umlagen und sonstige Transferauszahlungen	0,00	0	0	0	0	0
F 13	-	Auszahlungen der sozialen Sicherung	0,00	0	0	0	0	0
F 14	-	Sonstige laufende Auszahlungen	0,00	2.000	2.500	0	0	0
<b>F 15</b>	<b>=</b>	<b>Summe der laufenden Auszahlungen aus Verwaltungstätigkeit (Summe F 9 bis F14)</b>	<b>0,00</b>	<b>2.000</b>	<b>2.500</b>	<b>0</b>	<b>0</b>	<b>0</b>
<b>F 16</b>	<b>=</b>	<b>Saldo der laufenden Ein- und Auszahlungen aus Verwaltungstätigkeit</b>	<b>0,00</b>	<b>-2.000</b>	<b>-2.500</b>	<b>0</b>	<b>0</b>	<b>0</b>
F 17	+	Zinseinzahlungen und sonstige Finanzeinzahlungen	0,00	0	0	0	0	0
F 18	-	Zinsauszahlungen und sonstige Finanzauszahlungen	0,00	0	0	0	0	0
<b>F 19</b>	<b>=</b>	<b>Saldo der Zins- und der sonstigen Finanzein- und -auszahlungen</b>	<b>0,00</b>	<b>0</b>	<b>0</b>	<b>0</b>	<b>0</b>	<b>0</b>
<b>F 20</b>	<b>=</b>	<b>Saldo der ordentlichen Ein- und Auszahlungen (Summe F 16 + F 19)</b>	<b>0,00</b>	<b>-2.000</b>	<b>-2.500</b>	<b>0</b>	<b>0</b>	<b>0</b>
<b>F 21</b>		<b>Saldo der außerordentlichen Ein- und Auszahlungen</b>	<b>0,00</b>	<b>0</b>	<b>0</b>	<b>0</b>	<b>0</b>	<b>0</b>
<b>F 22</b>		<b>Saldo der Ein- und Auszahlungen aus internen Leistungsbeziehungen</b>	<b>0,00</b>	<b>0</b>	<b>0</b>	<b>0</b>	<b>0</b>	<b>0</b>
<b>F 23</b>		<b>Summe der ordentlichen und außerordentlichen Ein- und Auszahlungen (Summe F 21 + F 22)</b>	<b>0,00</b>	<b>-2.000</b>	<b>-2.500</b>	<b>0</b>	<b>0</b>	<b>0</b>
F 24	+	Einzahlungen aus Investitionszuwendungen	0,00	0	0	0	0	0
F 25	+	Einzahlungen aus Beiträgen und ähnlichen Entgelten	0,00	0	0	0	0	0
F 26	+	Sonstige Investitionseinzahlungen	0,00	0	0	0	0	0
<b>F 27</b>	<b>=</b>	<b>Summe der Einzahlungen aus Investitionstätigkeit (Summe F 24 bis F 26)</b>	<b>0,00</b>	<b>0</b>	<b>0</b>	<b>0</b>	<b>0</b>	<b>0</b>
F 28	-	Auszahlungen für immaterielle Vermögensgegenstände	0,00	0	0	0	0	0
F 29	-	Auszahlungen für Sachanlagen	0,00	0	0	0	0	0
F 30	-	Auszahlungen für Finanzanlagen	0,00	0	0	0	0	0
F 31	-	Sonstige Investitionsauszahlungen	0,00	0	0	0	0	0
<b>F 32</b>	<b>=</b>	<b>Summe der Auszahlungen aus Investitionstätigkeit (Summe F 28 bis F 31)</b>	<b>0,00</b>	<b>0</b>	<b>0</b>	<b>0</b>	<b>0</b>	<b>0</b>
<b>F 33</b>	<b>=</b>	<b>Saldo der Ein- und Auszahlungen aus Investitionstätigkeit (Saldo F 27 und F 32)</b>	<b>0,00</b>	<b>0</b>	<b>0</b>	<b>0</b>	<b>0</b>	<b>0</b>
<b>F 34</b>	<b>=</b>	<b>Finanzmittelüberschuss /-fehlbetrag des Teilhaushalts (Summe F 23 + F 33)</b>	<b>0,00</b>	<b>-2.000</b>	<b>-2.500</b>	<b>0</b>	<b>0</b>	<b>0</b>

# Teilfinanzhaushalt 2025

Gemeinde: 06 OG Girod

Teilhaushalt 03 Gestaltung Umwelt  
Leistung 51130 Dorferneuerung , Städtebauförderung

Ifd. Nr.	Teilfinanzhaushalt		Ergebnis des Haushaltsvorjahres	Ansätze des Haushaltsvorjahres einschl. Nachträge	Ansatz des Haushaltsjahres	Planungsdaten des Haushaltsfolgejahres	Planungsdaten des zweiten Haushaltsfolgejahres	Planungsdaten des dritten Haushaltsfolgejahres
			2023	2024	2025	2026	2027	2028
			in €	in €	in €	in €	in €	in €
F 1	+	Steuern und ähnliche Abgaben	0,00	0	0	0	0	0
F 2	+	Zuwendungen, allgemeine Umlagen und sonstige Transfereinzahlungen	0,00	0	0	0	0	0
F 3	+	Einzahlungen der sozialen Sicherung	0,00	0	0	0	0	0
F 4	+	Öffentlich-rechtliche Leistungsentgelte	0,00	0	0	0	0	0
F 5	+	Privatrechtliche Leistungsentgelte	0,00	0	0	0	0	0
F 6	+	Kostenerstattungen und Kostenumlagen	0,00	0	0	0	0	0
F 7	+	Sonstige laufende Einzahlungen	0,00	0	0	0	0	0
<b>F 8</b>	<b>=</b>	<b>Summe der laufenden Einzahlungen aus Verwaltungstätigkeit (Summe F 1 bis F 7)</b>	<b>0,00</b>	<b>0</b>	<b>0</b>	<b>0</b>	<b>0</b>	<b>0</b>
F 9	-	Personal- und Versorgungsauszahlungen	0,00	0	0	0	0	0
F 10	-	Auszahlungen für Sach- und Dienstleistungen	0,00	0	0	0	0	0
F 11	-	* nicht besetzt *	0,00	0	0	0	0	0
F 12	-	Zuwendungen, Umlagen und sonstige Transferauszahlungen	0,00	0	0	0	0	0
F 13	-	Auszahlungen der sozialen Sicherung	0,00	0	0	0	0	0
F 14	-	Sonstige laufende Auszahlungen	0,00	0	0	0	0	0
<b>F 15</b>	<b>=</b>	<b>Summe der laufenden Auszahlungen aus Verwaltungstätigkeit (Summe F 9 bis F 14)</b>	<b>0,00</b>	<b>0</b>	<b>0</b>	<b>0</b>	<b>0</b>	<b>0</b>
<b>F 16</b>	<b>=</b>	<b>Saldo der laufenden Ein- und Auszahlungen aus Verwaltungstätigkeit</b>	<b>0,00</b>	<b>0</b>	<b>0</b>	<b>0</b>	<b>0</b>	<b>0</b>
F 17	+	Zinseinzahlungen und sonstige Finanzeinzahlungen	0,00	0	0	0	0	0
F 18	-	Zinsauszahlungen und sonstige Finanzauszahlungen	0,00	0	0	0	0	0
<b>F 19</b>	<b>=</b>	<b>Saldo der Zins- und der sonstigen Finanzein- und -auszahlungen</b>	<b>0,00</b>	<b>0</b>	<b>0</b>	<b>0</b>	<b>0</b>	<b>0</b>
<b>F 20</b>	<b>=</b>	<b>Saldo der ordentlichen Ein- und Auszahlungen (Summe F 16 + F 19)</b>	<b>0,00</b>	<b>0</b>	<b>0</b>	<b>0</b>	<b>0</b>	<b>0</b>
<b>F 21</b>		<b>Saldo der außerordentlichen Ein- und Auszahlungen</b>	<b>0,00</b>	<b>0</b>	<b>0</b>	<b>0</b>	<b>0</b>	<b>0</b>
<b>F 22</b>		<b>Saldo der Ein- und Auszahlungen aus internen Leistungsbeziehungen</b>	<b>0,00</b>	<b>0</b>	<b>0</b>	<b>0</b>	<b>0</b>	<b>0</b>
<b>F 23</b>		<b>Summe der ordentlichen und außerordentlichen Ein- und Auszahlungen (Summe F 21 + F 22)</b>	<b>0,00</b>	<b>0</b>	<b>0</b>	<b>0</b>	<b>0</b>	<b>0</b>
F 24	+	Einzahlungen aus Investitionszuwendungen	0,00	0	0	0	0	0
F 25	+	Einzahlungen aus Beiträgen und ähnlichen Entgelten	0,00	0	0	0	0	0
F 26	+	Sonstige Investitionseinzahlungen	0,00	0	0	0	0	0
<b>F 27</b>	<b>=</b>	<b>Summe der Einzahlungen aus Investitionstätigkeit (Summe F 24 bis F 26)</b>	<b>0,00</b>	<b>0</b>	<b>0</b>	<b>0</b>	<b>0</b>	<b>0</b>
F 28	-	Auszahlungen für immaterielle Vermögensgegenstände	7.825,00	15.000	15.000	15.000	15.000	15.000
F 29	-	Auszahlungen für Sachanlagen	0,00	0	0	0	0	0
F 30	-	Auszahlungen für Finanzanlagen	0,00	0	0	0	0	0
F 31	-	Sonstige Investitionsauszahlungen	0,00	0	0	0	0	0
<b>F 32</b>	<b>=</b>	<b>Summe der Auszahlungen aus Investitionstätigkeit (Summe F 28 bis F 31)</b>	<b>7.825,00</b>	<b>15.000</b>	<b>15.000</b>	<b>15.000</b>	<b>15.000</b>	<b>15.000</b>
<b>F 33</b>	<b>=</b>	<b>Saldo der Ein- und Auszahlungen aus Investitionstätigkeit (Saldo F 27 und F 32)</b>	<b>-7.825,00</b>	<b>-15.000</b>	<b>-15.000</b>	<b>-15.000</b>	<b>-15.000</b>	<b>-15.000</b>
<b>F 34</b>	<b>=</b>	<b>Finanzmittelüberschuss /-fehlbetrag des Teilhaushalts (Summe F 23 + F 33)</b>	<b>-7.825,00</b>	<b>-15.000</b>	<b>-15.000</b>	<b>-15.000</b>	<b>-15.000</b>	<b>-15.000</b>

# Teilfinanzhaushalt 2025

Gemeinde: 06 OG Girod

Teilhaushalt 03 Gestaltung Umwelt  
Leistung 53101 Photovoltaik- und Windenergieanlagen

fkd. Nr.	Teilfinanzhaushalt		Ergebnis des Haushaltsvorjahres	Ansätze des Haushaltsvorjahres einschl. Nachträge	Ansatz des Haushaltsjahres	Planungsdaten des Haushaltsfolgejahres	Planungsdaten des zweiten Haushaltsfolgejahres	Planungsdaten des dritten Haushaltsfolgejahres
			2023	2024	2025	2026	2027	2028
			in €	in €	in €	in €	in €	in €
F 1	+	Steuern und ähnliche Abgaben	0,00	0	0	0	0	0
F 2	+	Zuwendungen, allgemeine Umlagen und sonstige Transfereinzahlungen	0,00	0	0	0	0	0
F 3	+	Einzahlungen der sozialen Sicherung	0,00	0	0	0	0	0
F 4	+	Öffentlich-rechtliche Leistungsentgelte	0,00	0	0	0	0	0
F 5	+	Privatrechtliche Leistungsentgelte	0,00	0	0	0	0	0
F 6	+	Kostenerstattungen und Kostenumlagen	303,90	0	0	0	0	0
F 7	+	Sonstige laufende Einzahlungen	0,00	0	0	0	0	0
<b>F 8</b>	<b>=</b>	<b>Summe der laufenden Einzahlungen aus Verwaltungstätigkeit (Summe F 1 bis F 7)</b>	<b>303,90</b>	<b>0</b>	<b>0</b>	<b>0</b>	<b>0</b>	<b>0</b>
F 9	-	Personal- und Versorgungsauszahlungen	0,00	0	0	0	0	0
F 10	-	Auszahlungen für Sach- und Dienstleistungen	0,00	0	0	0	0	0
F 11	-	* nicht besetzt *	0,00	0	0	0	0	0
F 12	-	Zuwendungen, Umlagen und sonstige Transferauszahlungen	0,00	0	0	0	0	0
F 13	-	Auszahlungen der sozialen Sicherung	0,00	0	0	0	0	0
F 14	-	Sonstige laufende Auszahlungen	303,90	0	0	0	0	0
<b>F 15</b>	<b>=</b>	<b>Summe der laufenden Auszahlungen aus Verwaltungstätigkeit (Summe F 9 bis F 14)</b>	<b>303,90</b>	<b>0</b>	<b>0</b>	<b>0</b>	<b>0</b>	<b>0</b>
<b>F 16</b>	<b>=</b>	<b>Saldo der laufenden Ein- und Auszahlungen aus Verwaltungstätigkeit</b>	<b>0,00</b>	<b>0</b>	<b>0</b>	<b>0</b>	<b>0</b>	<b>0</b>
F 17	+	Zinseinzahlungen und sonstige Finanzeinzahlungen	0,00	0	0	0	0	0
F 18	-	Zinsauszahlungen und sonstige Finanzauszahlungen	0,00	0	0	0	0	0
<b>F 19</b>	<b>=</b>	<b>Saldo der Zins- und der sonstigen Finanzein- und -auszahlungen</b>	<b>0,00</b>	<b>0</b>	<b>0</b>	<b>0</b>	<b>0</b>	<b>0</b>
<b>F 20</b>	<b>=</b>	<b>Saldo der ordentlichen Ein- und Auszahlungen (Summe F 16 + F 19)</b>	<b>0,00</b>	<b>0</b>	<b>0</b>	<b>0</b>	<b>0</b>	<b>0</b>
<b>F 21</b>		<b>Saldo der außerordentlichen Ein- und Auszahlungen</b>	<b>0,00</b>	<b>0</b>	<b>0</b>	<b>0</b>	<b>0</b>	<b>0</b>
<b>F 22</b>		<b>Saldo der Ein- und Auszahlungen aus internen Leistungsbeziehungen</b>	<b>0,00</b>	<b>0</b>	<b>0</b>	<b>0</b>	<b>0</b>	<b>0</b>
<b>F 23</b>		<b>Summe der ordentlichen und außerordentlichen Ein- und Auszahlungen (Summe F 21 + F 22)</b>	<b>0,00</b>	<b>0</b>	<b>0</b>	<b>0</b>	<b>0</b>	<b>0</b>
F 24	+	Einzahlungen aus Investitionszuwendungen	0,00	0	0	0	0	0
F 25	+	Einzahlungen aus Beiträgen und ähnlichen Entgelten	0,00	0	0	0	0	0
F 26	+	Sonstige Investitionseinzahlungen	0,00	0	0	0	0	0
<b>F 27</b>	<b>=</b>	<b>Summe der Einzahlungen aus Investitionstätigkeit (Summe F 24 bis F 26)</b>	<b>0,00</b>	<b>0</b>	<b>0</b>	<b>0</b>	<b>0</b>	<b>0</b>
F 28	-	Auszahlungen für immaterielle Vermögensgegenstände	0,00	0	0	0	0	0
F 29	-	Auszahlungen für Sachanlagen	0,00	0	0	0	0	0
F 30	-	Auszahlungen für Finanzanlagen	0,00	0	0	0	0	0
F 31	-	Sonstige Investitionsauszahlungen	0,00	0	0	0	0	0
<b>F 32</b>	<b>=</b>	<b>Summe der Auszahlungen aus Investitionstätigkeit (Summe F 28 bis F 31)</b>	<b>0,00</b>	<b>0</b>	<b>0</b>	<b>0</b>	<b>0</b>	<b>0</b>
<b>F 33</b>	<b>=</b>	<b>Saldo der Ein- und Auszahlungen aus Investitionstätigkeit (Saldo F 27 und F 32)</b>	<b>0,00</b>	<b>0</b>	<b>0</b>	<b>0</b>	<b>0</b>	<b>0</b>
<b>F 34</b>	<b>=</b>	<b>Finanzmittelüberschuss /-fehlbetrag des Teilhaushalts (Summe F 23 + F 33)</b>	<b>0,00</b>	<b>0</b>	<b>0</b>	<b>0</b>	<b>0</b>	<b>0</b>

# Teilfinanzhaushalt 2025

Gemeinde: 06 OG Girod

Teilhaushalt 03 Gestaltung Umwelt  
Leistung 54100 Gemeinestraßen

Ifd. Nr.	Teilfinanzhaushalt		Ergebnis des Haushaltsvorjahres	Ansätze des Haushaltsvorjahres einschl. Nachträge	Ansatz des Haushaltsjahres	Planungsdaten des Haushaltsfolgejahres	Planungsdaten des zweiten Haushaltsfolgejahres	Planungsdaten des dritten Haushaltsfolgejahres
			2023	2024	2025	2026	2027	2028
			in €	in €	in €	in €	in €	in €
F 1	+	Steuern und ähnliche Abgaben	0,00	0	0	0	0	0
F 2	+	Zuwendungen, allgemeine Umlagen und sonstige Transfereinzahlungen	0,00	0	0	0	0	0
F 3	+	Einzahlungen der sozialen Sicherung	0,00	0	0	0	0	0
F 4	+	Öffentlich-rechtliche Leistungsentgelte	0,00	0	0	0	0	0
F 5	+	Privatrechtliche Leistungsentgelte	0,00	0	0	0	0	0
F 6	+	Kostenerstattungen und Kostenumlagen	0,00	0	0	0	0	0
F 7	+	Sonstige laufende Einzahlungen	28.043,81	28.400	31.700	32.700	33.700	34.700
<b>F 8</b>	<b>=</b>	<b>Summe der laufenden Einzahlungen aus Verwaltungstätigkeit (Summe F 1 bis F 7)</b>	<b>28.043,81</b>	<b>28.400</b>	<b>31.700</b>	<b>32.700</b>	<b>33.700</b>	<b>34.700</b>
F 9	-	Personal- und Versorgungsauszahlungen	0,00	0	0	0	0	0
F 10	-	Auszahlungen für Sach- und Dienstleistungen	64.280,85	66.300	75.400	49.900	49.900	49.900
F 11	-	* nicht besetzt *	0,00	0	0	0	0	0
F 12	-	Zuwendungen, Umlagen und sonstige Transferauszahlungen	0,00	0	0	0	0	0
F 13	-	Auszahlungen der sozialen Sicherung	0,00	0	0	0	0	0
F 14	-	Sonstige laufende Auszahlungen	60,00	110	610	610	610	610
<b>F 15</b>	<b>=</b>	<b>Summe der laufenden Auszahlungen aus Verwaltungstätigkeit (Summe F 9 bis F14)</b>	<b>64.340,85</b>	<b>66.410</b>	<b>76.010</b>	<b>50.510</b>	<b>50.510</b>	<b>50.510</b>
<b>F 16</b>	<b>=</b>	<b>Saldo der laufenden Ein- und Auszahlungen aus Verwaltungstätigkeit</b>	<b>-36.297,04</b>	<b>-38.010</b>	<b>-44.310</b>	<b>-17.810</b>	<b>-16.810</b>	<b>-15.810</b>
F 17	+	Zinseinzahlungen und sonstige Finanzeinzahlungen	0,00	0	0	0	0	0
F 18	-	Zinsauszahlungen und sonstige Finanzauszahlungen	0,00	0	0	0	0	0
<b>F 19</b>	<b>=</b>	<b>Saldo der Zins- und der sonstigen Finanzein- und -auszahlungen</b>	<b>0,00</b>	<b>0</b>	<b>0</b>	<b>0</b>	<b>0</b>	<b>0</b>
<b>F 20</b>	<b>=</b>	<b>Saldo der ordentlichen Ein- und Auszahlungen (Summe F 16 + F 19)</b>	<b>-36.297,04</b>	<b>-38.010</b>	<b>-44.310</b>	<b>-17.810</b>	<b>-16.810</b>	<b>-15.810</b>
<b>F 21</b>		<b>Saldo der außerordentlichen Ein- und Auszahlungen</b>	<b>0,00</b>	<b>0</b>	<b>0</b>	<b>0</b>	<b>0</b>	<b>0</b>
<b>F 22</b>		<b>Saldo der Ein- und Auszahlungen aus internen Leistungsbeziehungen</b>	<b>-1.086,48</b>	<b>-1.400</b>	<b>-2.000</b>	<b>-2.000</b>	<b>-2.000</b>	<b>-2.000</b>
<b>F 23</b>		<b>Summe der ordentlichen und außerordentlichen Ein- und Auszahlungen (Summe F 21 + F 22)</b>	<b>-37.383,52</b>	<b>-39.410</b>	<b>-46.310</b>	<b>-19.810</b>	<b>-18.810</b>	<b>-17.810</b>
F 24	+	Einzahlungen aus Investitionszuwendungen	0,00	34.700	52.000	52.000	0	0
F 25	+	Einzahlungen aus Beiträgen und ähnlichen Entgelten	0,00	90.000	130.000	30.000	0	0
F 26	+	Sonstige Investitionseinzahlungen	0,00	0	0	0	0	0
<b>F 27</b>	<b>=</b>	<b>Summe der Einzahlungen aus Investitionstätigkeit (Summe F 24 bis F 26)</b>	<b>0,00</b>	<b>124.700</b>	<b>182.000</b>	<b>82.000</b>	<b>0</b>	<b>0</b>
F 28	-	Auszahlungen für immaterielle Vermögensgegenstände	0,00	0	0	0	0	0
F 29	-	Auszahlungen für Sachanlagen	1.000,00	284.000	335.000	0	0	0
F 30	-	Auszahlungen für Finanzanlagen	0,00	0	0	0	0	0
F 31	-	Sonstige Investitionsauszahlungen	0,00	0	0	0	0	0
<b>F 32</b>	<b>=</b>	<b>Summe der Auszahlungen aus Investitionstätigkeit (Summe F 28 bis F 31)</b>	<b>1.000,00</b>	<b>284.000</b>	<b>335.000</b>	<b>0</b>	<b>0</b>	<b>0</b>
<b>F 33</b>	<b>=</b>	<b>Saldo der Ein- und Auszahlungen aus Investitionstätigkeit (Saldo F 27 und F 32)</b>	<b>-1.000,00</b>	<b>-159.300</b>	<b>-153.000</b>	<b>82.000</b>	<b>0</b>	<b>0</b>
<b>F 34</b>	<b>=</b>	<b>Finanzmittelüberschuss /-fehlbetrag des Teilhaushalts (Summe F 23 + F 33)</b>	<b>-38.383,52</b>	<b>-198.710</b>	<b>-199.310</b>	<b>62.190</b>	<b>-18.810</b>	<b>-17.810</b>

# Teilfinanzhaushalt 2025

Gemeinde: 06 OG Girod

Teilhaushalt 03 Gestaltung Umwelt  
Leistung 54510 Kommunale Straßenreinigung, kommunaler Winterdienst

Ifd. Nr.	Teilfinanzhaushalt		Ergebnis des Haushaltsvorjahres	Ansätze des Haushaltsvorjahres einschl. Nachträge	Ansatz des Haushaltsjahres	Planungsdaten des Haushaltsfolgejahres	Planungsdaten des zweiten Haushaltsfolgejahres	Planungsdaten des dritten Haushaltsfolgejahres
			2023	2024	2025	2026	2027	2028
			in €	in €	in €	in €	in €	in €
F 1	+	Steuern und ähnliche Abgaben	0,00	0	0	0	0	0
F 2	+	Zuwendungen, allgemeine Umlagen und sonstige Transfereinzahlungen	0,00	0	0	0	0	0
F 3	+	Einzahlungen der sozialen Sicherung	0,00	0	0	0	0	0
F 4	+	Öffentlich-rechtliche Leistungsentgelte	0,00	0	0	0	0	0
F 5	+	Privatrechtliche Leistungsentgelte	0,00	0	0	0	0	0
F 6	+	Kostenerstattungen und Kostenumlagen	0,00	0	0	0	0	0
F 7	+	Sonstige laufende Einzahlungen	0,00	0	0	0	0	0
<b>F 8</b>	<b>=</b>	<b>Summe der laufenden Einzahlungen aus Verwaltungstätigkeit (Summe F 1 bis F 7)</b>	<b>0,00</b>	<b>0</b>	<b>0</b>	<b>0</b>	<b>0</b>	<b>0</b>
F 9	-	Personal- und Versorgungsauszahlungen	0,00	0	0	0	0	0
F 10	-	Auszahlungen für Sach- und Dienstleistungen	2.614,54	1.500	1.600	1.600	1.600	1.600
F 11	-	* nicht besetzt *	0,00	0	0	0	0	0
F 12	-	Zuwendungen, Umlagen und sonstige Transferauszahlungen	0,00	0	0	0	0	0
F 13	-	Auszahlungen der sozialen Sicherung	0,00	0	0	0	0	0
F 14	-	Sonstige laufende Auszahlungen	0,00	0	0	0	0	0
<b>F 15</b>	<b>=</b>	<b>Summe der laufenden Auszahlungen aus Verwaltungstätigkeit (Summe F 9 bis F 14)</b>	<b>2.614,54</b>	<b>1.500</b>	<b>1.600</b>	<b>1.600</b>	<b>1.600</b>	<b>1.600</b>
<b>F 16</b>	<b>=</b>	<b>Saldo der laufenden Ein- und Auszahlungen aus Verwaltungstätigkeit</b>	<b>-2.614,54</b>	<b>-1.500</b>	<b>-1.600</b>	<b>-1.600</b>	<b>-1.600</b>	<b>-1.600</b>
F 17	+	Zinseinzahlungen und sonstige Finanzeinzahlungen	0,00	0	0	0	0	0
F 18	-	Zinsauszahlungen und sonstige Finanzauszahlungen	0,00	0	0	0	0	0
<b>F 19</b>	<b>=</b>	<b>Saldo der Zins- und der sonstigen Finanzein- und -auszahlungen</b>	<b>0,00</b>	<b>0</b>	<b>0</b>	<b>0</b>	<b>0</b>	<b>0</b>
<b>F 20</b>	<b>=</b>	<b>Saldo der ordentlichen Ein- und Auszahlungen (Summe F 16 + F 19)</b>	<b>-2.614,54</b>	<b>-1.500</b>	<b>-1.600</b>	<b>-1.600</b>	<b>-1.600</b>	<b>-1.600</b>
F 21		Saldo der außerordentlichen Ein- und Auszahlungen	0,00	0	0	0	0	0
<b>F 22</b>	<b>=</b>	<b>Saldo der Ein- und Auszahlungen aus internen Leistungsbeziehungen</b>	<b>-6.224,63</b>	<b>-1.800</b>	<b>-5.000</b>	<b>-5.000</b>	<b>-5.000</b>	<b>-5.000</b>
<b>F 23</b>	<b>=</b>	<b>Summe der ordentlichen und außerordentlichen Ein- und Auszahlungen (Summe F 21 + F 22)</b>	<b>-8.839,17</b>	<b>-3.300</b>	<b>-6.600</b>	<b>-6.600</b>	<b>-6.600</b>	<b>-6.600</b>
F 24	+	Einzahlungen aus Investitionszuwendungen	0,00	0	0	0	0	0
F 25	+	Einzahlungen aus Beiträgen und ähnlichen Entgelten	0,00	0	0	0	0	0
F 26	+	Sonstige Investitionseinzahlungen	0,00	0	0	0	0	0
<b>F 27</b>	<b>=</b>	<b>Summe der Einzahlungen aus Investitionstätigkeit (Summe F 24 bis F 26)</b>	<b>0,00</b>	<b>0</b>	<b>0</b>	<b>0</b>	<b>0</b>	<b>0</b>
F 28	-	Auszahlungen für immaterielle Vermögensgegenstände	0,00	0	0	0	0	0
F 29	-	Auszahlungen für Sachanlagen	0,00	0	0	0	0	0
F 30	-	Auszahlungen für Finanzanlagen	0,00	0	0	0	0	0
F 31	-	Sonstige Investitionsauszahlungen	0,00	0	0	0	0	0
<b>F 32</b>	<b>=</b>	<b>Summe der Auszahlungen aus Investitionstätigkeit (Summe F 28 bis F 31)</b>	<b>0,00</b>	<b>0</b>	<b>0</b>	<b>0</b>	<b>0</b>	<b>0</b>
<b>F 33</b>	<b>=</b>	<b>Saldo der Ein- und Auszahlungen aus Investitionstätigkeit (Saldo F 27 und F 32)</b>	<b>0,00</b>	<b>0</b>	<b>0</b>	<b>0</b>	<b>0</b>	<b>0</b>
<b>F 34</b>	<b>=</b>	<b>Finanzmittelüberschuss /-fehlbetrag des Teilhaushalts (Summe F 23 + F 33)</b>	<b>-8.839,17</b>	<b>-3.300</b>	<b>-6.600</b>	<b>-6.600</b>	<b>-6.600</b>	<b>-6.600</b>



# Teilfinanzhaushalt 2025

Gemeinde: 06 OG Girod

Teilhaushalt 03 Gestaltung Umwelt  
Leistung 55110 Öffentliches Grün, Landschaftsbau

Ifd. Nr.	Teilfinanzhaushalt		Ergebnis des Haushaltsvorjahres	Ansätze des Haushaltsvorjahres einschl. Nachträge	Ansatz des Haushaltsjahres	Planungsdaten des Haushaltsfolgejahres	Planungsdaten des zweiten Haushaltsfolgejahres	Planungsdaten des dritten Haushaltsfolgejahres
			2023	2024	2025	2026	2027	2028
			in €	in €	in €	in €	in €	in €
F 1	+	Steuern und ähnliche Abgaben	0,00	0	0	0	0	0
F 2	+	Zuwendungen, allgemeine Umlagen und sonstige Transfereinzahlungen	0,00	0	0	0	0	0
F 3	+	Einzahlungen der sozialen Sicherung	0,00	0	0	0	0	0
F 4	+	Öffentlich-rechtliche Leistungsentgelte	0,00	0	0	0	0	0
F 5	+	Privatrechtliche Leistungsentgelte	0,00	0	0	0	0	0
F 6	+	Kostenerstattungen und Kostenumlagen	0,00	0	0	0	0	0
F 7	+	Sonstige laufende Einzahlungen	0,00	0	0	0	0	0
<b>F 8</b>	<b>=</b>	<b>Summe der laufenden Einzahlungen aus Verwaltungstätigkeit (Summe F 1 bis F 7)</b>	<b>0,00</b>	<b>0</b>	<b>0</b>	<b>0</b>	<b>0</b>	<b>0</b>
F 9	-	Personal- und Versorgungsauszahlungen	0,00	0	0	0	0	0
F 10	-	Auszahlungen für Sach- und Dienstleistungen	21.409,49	14.650	26.000	12.000	12.000	12.000
F 11	-	* nicht besetzt *	0,00	0	0	0	0	0
F 12	-	Zuwendungen, Umlagen und sonstige Transferauszahlungen	0,00	0	0	0	0	0
F 13	-	Auszahlungen der sozialen Sicherung	0,00	0	0	0	0	0
F 14	-	Sonstige laufende Auszahlungen	0,00	0	0	0	0	0
<b>F 15</b>	<b>=</b>	<b>Summe der laufenden Auszahlungen aus Verwaltungstätigkeit (Summe F 9 bis F 14)</b>	<b>21.409,49</b>	<b>14.650</b>	<b>26.000</b>	<b>12.000</b>	<b>12.000</b>	<b>12.000</b>
<b>F 16</b>	<b>=</b>	<b>Saldo der laufenden Ein- und Auszahlungen aus Verwaltungstätigkeit</b>	<b>-21.409,49</b>	<b>-14.650</b>	<b>-26.000</b>	<b>-12.000</b>	<b>-12.000</b>	<b>-12.000</b>
F 17	+	Zinseinzahlungen und sonstige Finanzeinzahlungen	0,00	0	0	0	0	0
F 18	-	Zinsauszahlungen und sonstige Finanzauszahlungen	0,00	0	0	0	0	0
<b>F 19</b>	<b>=</b>	<b>Saldo der Zins- und der sonstigen Finanzein- und -auszahlungen</b>	<b>0,00</b>	<b>0</b>	<b>0</b>	<b>0</b>	<b>0</b>	<b>0</b>
<b>F 20</b>	<b>=</b>	<b>Saldo der ordentlichen Ein- und Auszahlungen (Summe F 16 + F 19)</b>	<b>-21.409,49</b>	<b>-14.650</b>	<b>-26.000</b>	<b>-12.000</b>	<b>-12.000</b>	<b>-12.000</b>
F 21		Saldo der außerordentlichen Ein- und Auszahlungen	0,00	0	0	0	0	0
<b>F 22</b>	<b>=</b>	<b>Saldo der Ein- und Auszahlungen aus internen Leistungsbeziehungen</b>	<b>-15.301,26</b>	<b>-16.800</b>	<b>-16.000</b>	<b>-16.000</b>	<b>-16.000</b>	<b>-16.000</b>
<b>F 23</b>	<b>=</b>	<b>Summe der ordentlichen und außerordentlichen Ein- und Auszahlungen (Summe F 21 + F 22)</b>	<b>-36.710,75</b>	<b>-31.450</b>	<b>-42.000</b>	<b>-28.000</b>	<b>-28.000</b>	<b>-28.000</b>
F 24	+	Einzahlungen aus Investitionszuwendungen	0,00	0	0	0	0	0
F 25	+	Einzahlungen aus Beiträgen und ähnlichen Entgelten	0,00	0	0	0	0	0
F 26	+	Sonstige Investitionseinzahlungen	0,00	0	0	0	0	0
<b>F 27</b>	<b>=</b>	<b>Summe der Einzahlungen aus Investitionstätigkeit (Summe F 24 bis F 26)</b>	<b>0,00</b>	<b>0</b>	<b>0</b>	<b>0</b>	<b>0</b>	<b>0</b>
F 28	-	Auszahlungen für immaterielle Vermögensgegenstände	0,00	0	0	0	0	0
F 29	-	Auszahlungen für Sachanlagen	0,00	4.000	0	0	0	0
F 30	-	Auszahlungen für Finanzanlagen	0,00	0	0	0	0	0
F 31	-	Sonstige Investitionsauszahlungen	0,00	0	0	0	0	0
<b>F 32</b>	<b>=</b>	<b>Summe der Auszahlungen aus Investitionstätigkeit (Summe F 28 bis F 31)</b>	<b>0,00</b>	<b>4.000</b>	<b>0</b>	<b>0</b>	<b>0</b>	<b>0</b>
<b>F 33</b>	<b>=</b>	<b>Saldo der Ein- und Auszahlungen aus Investitionstätigkeit (Saldo F 27 und F 32)</b>	<b>0,00</b>	<b>-4.000</b>	<b>0</b>	<b>0</b>	<b>0</b>	<b>0</b>
<b>F 34</b>	<b>=</b>	<b>Finanzmittelüberschuss /-fehlbetrag des Teilhaushalts (Summe F 23 + F 33)</b>	<b>-36.710,75</b>	<b>-35.450</b>	<b>-42.000</b>	<b>-28.000</b>	<b>-28.000</b>	<b>-28.000</b>

# Teilfinanzhaushalt 2025

Gemeinde: 06 OG Girod

Teilhaushalt 03 Gestaltung Umwelt  
Leistung 55120 Sonstige Erholungseinrichtungen

Ifd. Nr.	Teilfinanzhaushalt		Ergebnis des Haushaltsvorjahres	Ansätze des Haushaltsvorjahres einschl. Nachträge	Ansatz des Haushaltsjahres	Planungsdaten des Haushaltsfolgejahres	Planungsdaten des zweiten Haushaltsfolgejahres	Planungsdaten des dritten Haushaltsfolgejahres
			2023	2024	2025	2026	2027	2028
			in €	in €	in €	in €	in €	in €
F 1	+	Steuern und ähnliche Abgaben	0,00	0	0	0	0	0
F 2	+	Zuwendungen, allgemeine Umlagen und sonstige Transfereinzahlungen	0,00	0	0	0	0	0
F 3	+	Einzahlungen der sozialen Sicherung	0,00	0	0	0	0	0
F 4	+	Öffentlich-rechtliche Leistungsentgelte	0,00	0	0	0	0	0
F 5	+	Privatrechtliche Leistungsentgelte	0,00	0	0	0	0	0
F 6	+	Kostenerstattungen und Kostenumlagen	0,00	0	0	0	0	0
F 7	+	Sonstige laufende Einzahlungen	0,00	0	0	0	0	0
<b>F 8</b>	<b>=</b>	<b>Summe der laufenden Einzahlungen aus Verwaltungstätigkeit (Summe F 1 bis F 7)</b>	<b>0,00</b>	<b>0</b>	<b>0</b>	<b>0</b>	<b>0</b>	<b>0</b>
F 9	-	Personal- und Versorgungsauszahlungen	0,00	0	0	0	0	0
F 10	-	Auszahlungen für Sach- und Dienstleistungen	226,10	800	700	700	700	700
F 11	-	* nicht besetzt *	0,00	0	0	0	0	0
F 12	-	Zuwendungen, Umlagen und sonstige Transferauszahlungen	0,00	0	0	0	0	0
F 13	-	Auszahlungen der sozialen Sicherung	0,00	0	0	0	0	0
F 14	-	Sonstige laufende Auszahlungen	0,00	0	0	0	0	0
<b>F 15</b>	<b>=</b>	<b>Summe der laufenden Auszahlungen aus Verwaltungstätigkeit (Summe F 9 bis F 14)</b>	<b>226,10</b>	<b>800</b>	<b>700</b>	<b>700</b>	<b>700</b>	<b>700</b>
<b>F 16</b>	<b>=</b>	<b>Saldo der laufenden Ein- und Auszahlungen aus Verwaltungstätigkeit</b>	<b>-226,10</b>	<b>-800</b>	<b>-700</b>	<b>-700</b>	<b>-700</b>	<b>-700</b>
F 17	+	Zinseinzahlungen und sonstige Finanzeinzahlungen	0,00	0	0	0	0	0
F 18	-	Zinsauszahlungen und sonstige Finanzauszahlungen	0,00	0	0	0	0	0
<b>F 19</b>	<b>=</b>	<b>Saldo der Zins- und der sonstigen Finanzein- und -auszahlungen</b>	<b>0,00</b>	<b>0</b>	<b>0</b>	<b>0</b>	<b>0</b>	<b>0</b>
<b>F 20</b>	<b>=</b>	<b>Saldo der ordentlichen Ein- und Auszahlungen (Summe F 16 + F 19)</b>	<b>-226,10</b>	<b>-800</b>	<b>-700</b>	<b>-700</b>	<b>-700</b>	<b>-700</b>
F 21		Saldo der außerordentlichen Ein- und Auszahlungen	0,00	0	0	0	0	0
F 22		Saldo der Ein- und Auszahlungen aus internen Leistungsbeziehungen	-90,54	0	0	0	0	0
<b>F 23</b>	<b>=</b>	<b>Summe der ordentlichen und außerordentlichen Ein- und Auszahlungen (Summe F 21 + F 22)</b>	<b>-316,64</b>	<b>-800</b>	<b>-700</b>	<b>-700</b>	<b>-700</b>	<b>-700</b>
F 24	+	Einzahlungen aus Investitionszuwendungen	0,00	0	0	0	0	0
F 25	+	Einzahlungen aus Beiträgen und ähnlichen Entgelten	0,00	0	0	0	0	0
F 26	+	Sonstige Investitionseinzahlungen	0,00	0	0	0	0	0
<b>F 27</b>	<b>=</b>	<b>Summe der Einzahlungen aus Investitionstätigkeit (Summe F 24 bis F 26)</b>	<b>0,00</b>	<b>0</b>	<b>0</b>	<b>0</b>	<b>0</b>	<b>0</b>
F 28	-	Auszahlungen für immaterielle Vermögensgegenstände	0,00	0	0	0	0	0
F 29	-	Auszahlungen für Sachanlagen	0,00	0	0	0	0	0
F 30	-	Auszahlungen für Finanzanlagen	0,00	0	0	0	0	0
F 31	-	Sonstige Investitionsauszahlungen	0,00	0	0	0	0	0
<b>F 32</b>	<b>=</b>	<b>Summe der Auszahlungen aus Investitionstätigkeit (Summe F 28 bis F 31)</b>	<b>0,00</b>	<b>0</b>	<b>0</b>	<b>0</b>	<b>0</b>	<b>0</b>
<b>F 33</b>	<b>=</b>	<b>Saldo der Ein- und Auszahlungen aus Investitionstätigkeit (Saldo F 27 und F 32)</b>	<b>0,00</b>	<b>0</b>	<b>0</b>	<b>0</b>	<b>0</b>	<b>0</b>
<b>F 34</b>	<b>=</b>	<b>Finanzmittelüberschuss /-fehlbetrag des Teilhaushalts (Summe F 23 + F 33)</b>	<b>-316,64</b>	<b>-800</b>	<b>-700</b>	<b>-700</b>	<b>-700</b>	<b>-700</b>

# Teilfinanzhaushalt 2025

Gemeinde: 06 OG Girod

Teilhaushalt 03 Gestaltung Umwelt  
Leistung 55210 Gewässerunterhaltung

fkd. Nr.	Teilfinanzhaushalt		Ergebnis des Haushaltsvorjahres	Ansätze des Haushaltsvorjahres einschl. Nachträge	Ansatz des Haushaltsjahres	Planungsdaten des Haushaltsfolgejahres	Planungsdaten des zweiten Haushaltsfolgejahres	Planungsdaten des dritten Haushaltsfolgejahres
			2023	2024	2025	2026	2027	2028
			in €	in €	in €	in €	in €	in €
F 1	+	Steuern und ähnliche Abgaben	0,00	0	0	0	0	0
F 2	+	Zuwendungen, allgemeine Umlagen und sonstige Transfereinzahlungen	0,00	0	2.000	7.000	0	0
F 3	+	Einzahlungen der sozialen Sicherung	0,00	0	0	0	0	0
F 4	+	Öffentlich-rechtliche Leistungsentgelte	0,00	0	0	0	0	0
F 5	+	Privatrechtliche Leistungsentgelte	0,00	0	0	0	0	0
F 6	+	Kostenerstattungen und Kostenumlagen	0,00	0	0	0	0	0
F 7	+	Sonstige laufende Einzahlungen	0,00	0	0	0	0	0
<b>F 8</b>	<b>=</b>	<b>Summe der laufenden Einzahlungen aus Verwaltungstätigkeit (Summe F 1 bis F 7)</b>	<b>0,00</b>	<b>0</b>	<b>2.000</b>	<b>7.000</b>	<b>0</b>	<b>0</b>
F 9	-	Personal- und Versorgungsauszahlungen	0,00	0	0	0	0	0
F 10	-	Auszahlungen für Sach- und Dienstleistungen	0,00	0	10.000	0	0	0
F 11	-	* nicht besetzt *	0,00	0	0	0	0	0
F 12	-	Zuwendungen, Umlagen und sonstige Transferauszahlungen	0,00	0	0	0	0	0
F 13	-	Auszahlungen der sozialen Sicherung	0,00	0	0	0	0	0
F 14	-	Sonstige laufende Auszahlungen	0,00	0	0	0	0	0
<b>F 15</b>	<b>=</b>	<b>Summe der laufenden Auszahlungen aus Verwaltungstätigkeit (Summe F 9 bis F 14)</b>	<b>0,00</b>	<b>0</b>	<b>10.000</b>	<b>0</b>	<b>0</b>	<b>0</b>
<b>F 16</b>	<b>=</b>	<b>Saldo der laufenden Ein- und Auszahlungen aus Verwaltungstätigkeit</b>	<b>0,00</b>	<b>0</b>	<b>-8.000</b>	<b>7.000</b>	<b>0</b>	<b>0</b>
F 17	+	Zinseinzahlungen und sonstige Finanzeinzahlungen	0,00	0	0	0	0	0
F 18	-	Zinsauszahlungen und sonstige Finanzauszahlungen	0,00	0	0	0	0	0
<b>F 19</b>	<b>=</b>	<b>Saldo der Zins- und der sonstigen Finanzein- und -auszahlungen</b>	<b>0,00</b>	<b>0</b>	<b>0</b>	<b>0</b>	<b>0</b>	<b>0</b>
<b>F 20</b>	<b>=</b>	<b>Saldo der ordentlichen Ein- und Auszahlungen (Summe F 16 + F 19)</b>	<b>0,00</b>	<b>0</b>	<b>-8.000</b>	<b>7.000</b>	<b>0</b>	<b>0</b>
<b>F 21</b>		<b>Saldo der außerordentlichen Ein- und Auszahlungen</b>	<b>0,00</b>	<b>0</b>	<b>0</b>	<b>0</b>	<b>0</b>	<b>0</b>
<b>F 22</b>		<b>Saldo der Ein- und Auszahlungen aus internen Leistungsbeziehungen</b>	<b>0,00</b>	<b>0</b>	<b>0</b>	<b>0</b>	<b>0</b>	<b>0</b>
<b>F 23</b>		<b>Summe der ordentlichen und außerordentlichen Ein- und Auszahlungen (Summe F 21 + F 22)</b>	<b>0,00</b>	<b>0</b>	<b>-8.000</b>	<b>7.000</b>	<b>0</b>	<b>0</b>
F 24	+	Einzahlungen aus Investitionszuwendungen	0,00	0	0	0	0	0
F 25	+	Einzahlungen aus Beiträgen und ähnlichen Entgelten	0,00	0	0	0	0	0
F 26	+	Sonstige Investitionseinzahlungen	0,00	0	0	0	0	0
<b>F 27</b>	<b>=</b>	<b>Summe der Einzahlungen aus Investitionstätigkeit (Summe F 24 bis F 26)</b>	<b>0,00</b>	<b>0</b>	<b>0</b>	<b>0</b>	<b>0</b>	<b>0</b>
F 28	-	Auszahlungen für immaterielle Vermögensgegenstände	0,00	0	0	0	0	0
F 29	-	Auszahlungen für Sachanlagen	0,00	0	0	0	0	0
F 30	-	Auszahlungen für Finanzanlagen	0,00	0	0	0	0	0
F 31	-	Sonstige Investitionsauszahlungen	0,00	0	0	0	0	0
<b>F 32</b>	<b>=</b>	<b>Summe der Auszahlungen aus Investitionstätigkeit (Summe F 28 bis F 31)</b>	<b>0,00</b>	<b>0</b>	<b>0</b>	<b>0</b>	<b>0</b>	<b>0</b>
<b>F 33</b>	<b>=</b>	<b>Saldo der Ein- und Auszahlungen aus Investitionstätigkeit (Saldo F 27 und F 32)</b>	<b>0,00</b>	<b>0</b>	<b>0</b>	<b>0</b>	<b>0</b>	<b>0</b>
<b>F 34</b>	<b>=</b>	<b>Finanzmittelüberschuss /-fehlbetrag des Teilhaushalts (Summe F 23 + F 33)</b>	<b>0,00</b>	<b>0</b>	<b>-8.000</b>	<b>7.000</b>	<b>0</b>	<b>0</b>

# Teilfinanzhaushalt 2025

Gemeinde: 06 OG Girod

Teilhaushalt 03 Gestaltung Umwelt  
Leistung 55310 Friedhofswesen (Friedhofsanlagen, einschließlich Friedwald)

Ifd. Nr.	Teilfinanzhaushalt		Ergebnis des Haushaltsvorjahres	Ansätze des Haushaltsvorjahres einschl. Nachträge	Ansatz des Haushaltsjahres	Planungsdaten des Haushaltsfolgejahres	Planungsdaten des zweiten Haushaltsfolgejahres	Planungsdaten des dritten Haushaltsfolgejahres
			2023	2024	2025	2026	2027	2028
			in €	in €	in €	in €	in €	in €
F 1	+	Steuern und ähnliche Abgaben	0,00	0	0	0	0	0
F 2	+	Zuwendungen, allgemeine Umlagen und sonstige Transfereinzahlungen	0,00	0	0	0	0	0
F 3	+	Einzahlungen der sozialen Sicherung	0,00	0	0	0	0	0
F 4	+	Öffentlich-rechtliche Leistungsentgelte	12.599,00	8.000	15.000	14.000	14.000	14.000
F 5	+	Privatrechtliche Leistungsentgelte	0,00	0	0	0	0	0
F 6	+	Kostenerstattungen und Kostenumlagen	0,00	0	0	0	0	0
F 7	+	Sonstige laufende Einzahlungen	0,00	0	0	0	0	0
<b>F 8</b>	<b>=</b>	<b>Summe der laufenden Einzahlungen aus Verwaltungstätigkeit (Summe F 1 bis F 7)</b>	<b>12.599,00</b>	<b>8.000</b>	<b>15.000</b>	<b>14.000</b>	<b>14.000</b>	<b>14.000</b>
F 9	-	Personal- und Versorgungsauszahlungen	0,00	0	0	0	0	0
F 10	-	Auszahlungen für Sach- und Dienstleistungen	10.239,15	9.000	21.600	16.600	16.600	16.600
F 11	-	* nicht besetzt *	0,00	0	0	0	0	0
F 12	-	Zuwendungen, Umlagen und sonstige Transferauszahlungen	0,00	0	0	0	0	0
F 13	-	Auszahlungen der sozialen Sicherung	0,00	0	0	0	0	0
F 14	-	Sonstige laufende Auszahlungen	0,00	0	0	0	0	0
<b>F 15</b>	<b>=</b>	<b>Summe der laufenden Auszahlungen aus Verwaltungstätigkeit (Summe F 9 bis F 14)</b>	<b>10.239,15</b>	<b>9.000</b>	<b>21.600</b>	<b>16.600</b>	<b>16.600</b>	<b>16.600</b>
<b>F 16</b>	<b>=</b>	<b>Saldo der laufenden Ein- und Auszahlungen aus Verwaltungstätigkeit</b>	<b>2.359,85</b>	<b>-1.000</b>	<b>-6.600</b>	<b>-2.600</b>	<b>-2.600</b>	<b>-2.600</b>
F 17	+	Zinseinzahlungen und sonstige Finanzeinzahlungen	0,00	0	0	0	0	0
F 18	-	Zinsauszahlungen und sonstige Finanzauszahlungen	0,00	0	0	0	0	0
<b>F 19</b>	<b>=</b>	<b>Saldo der Zins- und der sonstigen Finanzein- und -auszahlungen</b>	<b>0,00</b>	<b>0</b>	<b>0</b>	<b>0</b>	<b>0</b>	<b>0</b>
<b>F 20</b>	<b>=</b>	<b>Saldo der ordentlichen Ein- und Auszahlungen (Summe F 16 + F 19)</b>	<b>2.359,85</b>	<b>-1.000</b>	<b>-6.600</b>	<b>-2.600</b>	<b>-2.600</b>	<b>-2.600</b>
F 21		Saldo der außerordentlichen Ein- und Auszahlungen	0,00	0	0	0	0	0
F 22		Saldo der Ein- und Auszahlungen aus internen Leistungsbeziehungen	-32.209,61	-34.000	-33.000	-33.000	-33.000	-33.000
<b>F 23</b>	<b>=</b>	<b>Summe der ordentlichen und außerordentlichen Ein- und Auszahlungen (Summe F 21 + F 22)</b>	<b>-29.849,76</b>	<b>-35.000</b>	<b>-39.600</b>	<b>-35.600</b>	<b>-35.600</b>	<b>-35.600</b>
F 24	+	Einzahlungen aus Investitionszuwendungen	0,00	0	0	0	0	0
F 25	+	Einzahlungen aus Beiträgen und ähnlichen Entgelten	-1.178,00	0	0	0	0	0
F 26	+	Sonstige Investitionseinzahlungen	0,00	0	0	0	0	0
<b>F 27</b>	<b>=</b>	<b>Summe der Einzahlungen aus Investitionstätigkeit (Summe F 24 bis F 26)</b>	<b>-1.178,00</b>	<b>0</b>	<b>0</b>	<b>0</b>	<b>0</b>	<b>0</b>
F 28	-	Auszahlungen für immaterielle Vermögensgegenstände	0,00	0	0	0	0	0
F 29	-	Auszahlungen für Sachanlagen	0,00	0	0	0	0	0
F 30	-	Auszahlungen für Finanzanlagen	0,00	0	0	0	0	0
F 31	-	Sonstige Investitionsauszahlungen	0,00	0	0	0	0	0
<b>F 32</b>	<b>=</b>	<b>Summe der Auszahlungen aus Investitionstätigkeit (Summe F 28 bis F 31)</b>	<b>0,00</b>	<b>0</b>	<b>0</b>	<b>0</b>	<b>0</b>	<b>0</b>
<b>F 33</b>	<b>=</b>	<b>Saldo der Ein- und Auszahlungen aus Investitionstätigkeit (Saldo F 27 und F 32)</b>	<b>-1.178,00</b>	<b>0</b>	<b>0</b>	<b>0</b>	<b>0</b>	<b>0</b>
<b>F 34</b>	<b>=</b>	<b>Finanzmittelüberschuss /-fehlbetrag des Teilhaushalts (Summe F 23 + F 33)</b>	<b>-31.027,76</b>	<b>-35.000</b>	<b>-39.600</b>	<b>-35.600</b>	<b>-35.600</b>	<b>-35.600</b>

# Teilfinanzhaushalt 2025

Gemeinde: 06 OG Girod

Teilhaushalt 03 Gestaltung Umwelt  
Leistung 55510 Kommunale Forstwirtschaft

Ifd. Nr.	Teilfinanzhaushalt		Ergebnis des Haushaltsvorjahres	Ansätze des Haushaltsvorjahres einschl. Nachträge	Ansatz des Haushaltsjahres	Planungsdaten des Haushaltsfolgejahres	Planungsdaten des zweiten Haushaltsfolgejahres	Planungsdaten des dritten Haushaltsfolgejahres
			2023	2024	2025	2026	2027	2028
			in €	in €	in €	in €	in €	in €
F 1	+	Steuern und ähnliche Abgaben	0,00	0	0	0	0	0
F 2	+	Zuwendungen, allgemeine Umlagen und sonstige Transfereinzahlungen	74.127,25	67.121	40.600	40.600	40.600	40.600
F 3	+	Einzahlungen der sozialen Sicherung	0,00	0	0	0	0	0
F 4	+	Öffentlich-rechtliche Leistungsentgelte	0,00	0	0	0	0	0
F 5	+	Privatrechtliche Leistungsentgelte	113.415,41	31.694	21.704	21.704	21.704	21.704
F 6	+	Kostenerstattungen und Kostenumlagen	25.542,12	150	100	100	100	100
F 7	+	Sonstige laufende Einzahlungen	0,00	0	0	0	0	0
F 8	=	<b>Summe der laufenden Einzahlungen aus Verwaltungstätigkeit (Summe F 1 bis F 7)</b>	<b>213.084,78</b>	<b>98.965</b>	<b>62.404</b>	<b>62.404</b>	<b>62.404</b>	<b>62.404</b>
F 9	-	Personal- und Versorgungsauszahlungen	0,00	0	0	0	0	0
F 10	-	Auszahlungen für Sach- und Dienstleistungen	184.201,73	87.369	70.802	70.802	70.802	70.802
F 11	-	* nicht besetzt *	0,00	0	0	0	0	0
F 12	-	Zuwendungen, Umlagen und sonstige Transferauszahlungen	0,00	0	0	0	0	0
F 13	-	Auszahlungen der sozialen Sicherung	0,00	0	0	0	0	0
F 14	-	Sonstige laufende Auszahlungen	22.943,57	62.697	28.459	28.459	28.459	28.459
F 15	=	<b>Summe der laufenden Auszahlungen aus Verwaltungstätigkeit (Summe F 9 bis F 14)</b>	<b>207.145,30</b>	<b>150.066</b>	<b>99.261</b>	<b>99.261</b>	<b>99.261</b>	<b>99.261</b>
F 16	=	<b>Saldo der laufenden Ein- und Auszahlungen aus Verwaltungstätigkeit</b>	<b>5.939,48</b>	<b>-51.101</b>	<b>-36.857</b>	<b>-36.857</b>	<b>-36.857</b>	<b>-36.857</b>
F 17	+	Zinseinzahlungen und sonstige Finanzeinzahlungen	0,00	0	0	0	0	0
F 18	-	Zinsauszahlungen und sonstige Finanzauszahlungen	0,00	0	0	0	0	0
F 19	=	<b>Saldo der Zins- und der sonstigen Finanzein- und -auszahlungen</b>	<b>0,00</b>	<b>0</b>	<b>0</b>	<b>0</b>	<b>0</b>	<b>0</b>
F 20	=	<b>Saldo der ordentlichen Ein- und Auszahlungen (Summe F 16 + F 19)</b>	<b>5.939,48</b>	<b>-51.101</b>	<b>-36.857</b>	<b>-36.857</b>	<b>-36.857</b>	<b>-36.857</b>
F 21		<b>Saldo der außerordentlichen Ein- und Auszahlungen</b>	<b>0,00</b>	<b>0</b>	<b>0</b>	<b>0</b>	<b>0</b>	<b>0</b>
F 22		<b>Saldo der Ein- und Auszahlungen aus internen Leistungsbeziehungen</b>	<b>2.341,25</b>	<b>2.975</b>	<b>2.975</b>	<b>2.975</b>	<b>2.975</b>	<b>2.975</b>
F 23		<b>Summe der ordentlichen und außerordentlichen Ein- und Auszahlungen (Summe F 21 + F 22)</b>	<b>8.280,73</b>	<b>-48.126</b>	<b>-33.882</b>	<b>-33.882</b>	<b>-33.882</b>	<b>-33.882</b>
F 24	+	Einzahlungen aus Investitionszuwendungen	0,00	0	0	0	0	0
F 25	+	Einzahlungen aus Beiträgen und ähnlichen Entgelten	0,00	0	0	0	0	0
F 26	+	Sonstige Investitionseinzahlungen	0,00	0	0	0	0	0
F 27	=	<b>Summe der Einzahlungen aus Investitionstätigkeit (Summe F 24 bis F 26)</b>	<b>0,00</b>	<b>0</b>	<b>0</b>	<b>0</b>	<b>0</b>	<b>0</b>
F 28	-	Auszahlungen für immaterielle Vermögensgegenstände	0,00	0	0	0	0	0
F 29	-	Auszahlungen für Sachanlagen	0,00	5.000	0	0	0	0
F 30	-	Auszahlungen für Finanzanlagen	0,00	0	0	0	0	0
F 31	-	Sonstige Investitionsauszahlungen	0,00	0	0	0	0	0
F 32	=	<b>Summe der Auszahlungen aus Investitionstätigkeit (Summe F 28 bis F 31)</b>	<b>0,00</b>	<b>5.000</b>	<b>0</b>	<b>0</b>	<b>0</b>	<b>0</b>
F 33	=	<b>Saldo der Ein- und Auszahlungen aus Investitionstätigkeit (Saldo F 27 und F 32)</b>	<b>0,00</b>	<b>-5.000</b>	<b>0</b>	<b>0</b>	<b>0</b>	<b>0</b>
F 34	=	<b>Finanzmittelüberschuss /-fehlbetrag des Teilhaushalts (Summe F 23 + F 33)</b>	<b>8.280,73</b>	<b>-53.126</b>	<b>-33.882</b>	<b>-33.882</b>	<b>-33.882</b>	<b>-33.882</b>

# Teilfinanzhaushalt 2025

Gemeinde: 06 OG Girod

Teilhaushalt 03 Gestaltung Umwelt  
Leistung 55590 Feldwege, Landwirtschaftswege, Wirtschaftswege

Ifd. Nr.	Teilfinanzhaushalt		Ergebnis des Haushaltsvorjahres	Ansätze des Haushaltsvorjahres einschl. Nachträge	Ansatz des Haushaltsjahres	Planungsdaten des Haushaltsfolgejahres	Planungsdaten des zweiten Haushaltsfolgejahres	Planungsdaten des dritten Haushaltsfolgejahres
			2023	2024	2025	2026	2027	2028
			in €	in €	in €	in €	in €	in €
F 1	+	Steuern und ähnliche Abgaben	0,00	0	0	0	0	0
F 2	+	Zuwendungen, allgemeine Umlagen und sonstige Transfereinzahlungen	0,00	0	0	0	0	0
F 3	+	Einzahlungen der sozialen Sicherung	0,00	0	0	0	0	0
F 4	+	Öffentlich-rechtliche Leistungsentgelte	0,00	0	0	0	0	0
F 5	+	Privatrechtliche Leistungsentgelte	-723,63	7.100	7.100	7.100	7.100	7.100
F 6	+	Kostenerstattungen und Kostenumlagen	0,00	0	0	0	0	0
F 7	+	Sonstige laufende Einzahlungen	0,00	0	0	0	0	0
<b>F 8</b>	<b>=</b>	<b>Summe der laufenden Einzahlungen aus Verwaltungstätigkeit (Summe F 1 bis F 7)</b>	<b>-723,63</b>	<b>7.100</b>	<b>7.100</b>	<b>7.100</b>	<b>7.100</b>	<b>7.100</b>
F 9	-	Personal- und Versorgungsauszahlungen	0,00	0	0	0	0	0
F 10	-	Auszahlungen für Sach- und Dienstleistungen	170,00	8.000	21.000	7.000	7.000	7.000
F 11	-	* nicht besetzt *	0,00	0	0	0	0	0
F 12	-	Zuwendungen, Umlagen und sonstige Transferauszahlungen	0,00	0	0	0	0	0
F 13	-	Auszahlungen der sozialen Sicherung	0,00	0	0	0	0	0
F 14	-	Sonstige laufende Auszahlungen	0,00	0	1.000	500	500	500
<b>F 15</b>	<b>=</b>	<b>Summe der laufenden Auszahlungen aus Verwaltungstätigkeit (Summe F 9 bis F14)</b>	<b>170,00</b>	<b>8.000</b>	<b>22.000</b>	<b>7.500</b>	<b>7.500</b>	<b>7.500</b>
<b>F 16</b>	<b>=</b>	<b>Saldo der laufenden Ein- und Auszahlungen aus Verwaltungstätigkeit</b>	<b>-893,63</b>	<b>-900</b>	<b>-14.900</b>	<b>-400</b>	<b>-400</b>	<b>-400</b>
F 17	+	Zinseinzahlungen und sonstige Finanzeinzahlungen	0,00	0	0	0	0	0
F 18	-	Zinsauszahlungen und sonstige Finanzauszahlungen	0,00	0	0	0	0	0
<b>F 19</b>	<b>=</b>	<b>Saldo der Zins- und der sonstigen Finanzein- und -auszahlungen</b>	<b>0,00</b>	<b>0</b>	<b>0</b>	<b>0</b>	<b>0</b>	<b>0</b>
<b>F 20</b>	<b>=</b>	<b>Saldo der ordentlichen Ein- und Auszahlungen (Summe F 16 + F 19)</b>	<b>-893,63</b>	<b>-900</b>	<b>-14.900</b>	<b>-400</b>	<b>-400</b>	<b>-400</b>
<b>F 21</b>		<b>Saldo der außerordentlichen Ein- und Auszahlungen</b>	<b>0,00</b>	<b>0</b>	<b>0</b>	<b>0</b>	<b>0</b>	<b>0</b>
<b>F 22</b>		<b>Saldo der Ein- und Auszahlungen aus internen Leistungsbeziehungen</b>	<b>-3.518,27</b>	<b>-5.975</b>	<b>-4.975</b>	<b>-4.975</b>	<b>-4.975</b>	<b>-4.975</b>
<b>F 23</b>		<b>Summe der ordentlichen und außerordentlichen Ein- und Auszahlungen (Summe F 21 + F 22)</b>	<b>-4.411,90</b>	<b>-6.875</b>	<b>-19.875</b>	<b>-5.375</b>	<b>-5.375</b>	<b>-5.375</b>
F 24	+	Einzahlungen aus Investitionszuwendungen	0,00	0	0	0	0	0
F 25	+	Einzahlungen aus Beiträgen und ähnlichen Entgelten	0,00	0	0	0	0	0
F 26	+	Sonstige Investitionseinzahlungen	0,00	0	0	0	0	0
<b>F 27</b>	<b>=</b>	<b>Summe der Einzahlungen aus Investitionstätigkeit (Summe F 24 bis F 26)</b>	<b>0,00</b>	<b>0</b>	<b>0</b>	<b>0</b>	<b>0</b>	<b>0</b>
F 28	-	Auszahlungen für immaterielle Vermögensgegenstände	0,00	0	0	0	0	0
F 29	-	Auszahlungen für Sachanlagen	0,00	0	0	0	0	0
F 30	-	Auszahlungen für Finanzanlagen	0,00	0	0	0	0	0
F 31	-	Sonstige Investitionsauszahlungen	0,00	0	0	0	0	0
<b>F 32</b>	<b>=</b>	<b>Summe der Auszahlungen aus Investitionstätigkeit (Summe F 28 bis F 31)</b>	<b>0,00</b>	<b>0</b>	<b>0</b>	<b>0</b>	<b>0</b>	<b>0</b>
<b>F 33</b>	<b>=</b>	<b>Saldo der Ein- und Auszahlungen aus Investitionstätigkeit (Saldo F 27 und F 32)</b>	<b>0,00</b>	<b>0</b>	<b>0</b>	<b>0</b>	<b>0</b>	<b>0</b>
<b>F 34</b>	<b>=</b>	<b>Finanzmittelüberschuss /-fehlbetrag des Teilhaushalts (Summe F 23 + F 33)</b>	<b>-4.411,90</b>	<b>-6.875</b>	<b>-19.875</b>	<b>-5.375</b>	<b>-5.375</b>	<b>-5.375</b>

# Teilfinanzhaushalt 2025

Gemeinde: 06 OG Girod

Teilhaushalt 03 Gestaltung Umwelt  
Leistung 57110 Kommunale Wirtschaftsförderung

Ifd. Nr.	Teilfinanzhaushalt		Ergebnis des Haushaltsvorjahres	Ansätze des Haushaltsvorjahres einschl. Nachträge	Ansatz des Haushaltsjahres	Planungsdaten des Haushaltsfolgejahres	Planungsdaten des zweiten Haushaltsfolgejahres	Planungsdaten des dritten Haushaltsfolgejahres
			2023	2024	2025	2026	2027	2028
			in €	in €	in €	in €	in €	in €
F 1	+	Steuern und ähnliche Abgaben	0,00	0	0	0	0	0
F 2	+	Zuwendungen, allgemeine Umlagen und sonstige Transfereinzahlungen	0,00	0	0	0	0	0
F 3	+	Einzahlungen der sozialen Sicherung	0,00	0	0	0	0	0
F 4	+	Öffentlich-rechtliche Leistungsentgelte	0,00	0	0	0	0	0
F 5	+	Privatrechtliche Leistungsentgelte	0,00	0	0	0	0	0
F 6	+	Kostenerstattungen und Kostenumlagen	0,00	0	0	0	0	0
F 7	+	Sonstige laufende Einzahlungen	0,00	0	0	0	0	0
<b>F 8</b>	<b>=</b>	<b>Summe der laufenden Einzahlungen aus Verwaltungstätigkeit (Summe F 1 bis F 7)</b>	<b>0,00</b>	<b>0</b>	<b>0</b>	<b>0</b>	<b>0</b>	<b>0</b>
F 9	-	Personal- und Versorgungsauszahlungen	0,00	0	0	0	0	0
F 10	-	Auszahlungen für Sach- und Dienstleistungen	0,00	4.000	0	0	0	0
F 11	-	* nicht besetzt *	0,00	0	0	0	0	0
F 12	-	Zuwendungen, Umlagen und sonstige Transferauszahlungen	0,00	0	0	0	0	0
F 13	-	Auszahlungen der sozialen Sicherung	0,00	0	0	0	0	0
F 14	-	Sonstige laufende Auszahlungen	0,00	0	0	0	0	0
<b>F 15</b>	<b>=</b>	<b>Summe der laufenden Auszahlungen aus Verwaltungstätigkeit (Summe F 9 bis F 14)</b>	<b>0,00</b>	<b>4.000</b>	<b>0</b>	<b>0</b>	<b>0</b>	<b>0</b>
<b>F 16</b>	<b>=</b>	<b>Saldo der laufenden Ein- und Auszahlungen aus Verwaltungstätigkeit</b>	<b>0,00</b>	<b>-4.000</b>	<b>0</b>	<b>0</b>	<b>0</b>	<b>0</b>
F 17	+	Zinseinzahlungen und sonstige Finanzeinzahlungen	0,00	0	0	0	0	0
F 18	-	Zinsauszahlungen und sonstige Finanzauszahlungen	0,00	0	0	0	0	0
<b>F 19</b>	<b>=</b>	<b>Saldo der Zins- und der sonstigen Finanzein- und -auszahlungen</b>	<b>0,00</b>	<b>0</b>	<b>0</b>	<b>0</b>	<b>0</b>	<b>0</b>
<b>F 20</b>	<b>=</b>	<b>Saldo der ordentlichen Ein- und Auszahlungen (Summe F 16 + F 19)</b>	<b>0,00</b>	<b>-4.000</b>	<b>0</b>	<b>0</b>	<b>0</b>	<b>0</b>
<b>F 21</b>		<b>Saldo der außerordentlichen Ein- und Auszahlungen</b>	<b>0,00</b>	<b>0</b>	<b>0</b>	<b>0</b>	<b>0</b>	<b>0</b>
<b>F 22</b>		<b>Saldo der Ein- und Auszahlungen aus internen Leistungsbeziehungen</b>	<b>0,00</b>	<b>0</b>	<b>0</b>	<b>0</b>	<b>0</b>	<b>0</b>
<b>F 23</b>		<b>Summe der ordentlichen und außerordentlichen Ein- und Auszahlungen (Summe F 21 + F 22)</b>	<b>0,00</b>	<b>-4.000</b>	<b>0</b>	<b>0</b>	<b>0</b>	<b>0</b>
F 24	+	Einzahlungen aus Investitionszuwendungen	0,00	0	0	0	0	0
F 25	+	Einzahlungen aus Beiträgen und ähnlichen Entgelten	0,00	0	0	0	0	0
F 26	+	Sonstige Investitionseinzahlungen	0,00	0	0	0	0	0
<b>F 27</b>	<b>=</b>	<b>Summe der Einzahlungen aus Investitionstätigkeit (Summe F 24 bis F 26)</b>	<b>0,00</b>	<b>0</b>	<b>0</b>	<b>0</b>	<b>0</b>	<b>0</b>
F 28	-	Auszahlungen für immaterielle Vermögensgegenstände	0,00	0	0	0	0	0
F 29	-	Auszahlungen für Sachanlagen	0,00	0	0	0	0	0
F 30	-	Auszahlungen für Finanzanlagen	0,00	0	0	0	0	0
F 31	-	Sonstige Investitionsauszahlungen	0,00	0	0	0	0	0
<b>F 32</b>	<b>=</b>	<b>Summe der Auszahlungen aus Investitionstätigkeit (Summe F 28 bis F 31)</b>	<b>0,00</b>	<b>0</b>	<b>0</b>	<b>0</b>	<b>0</b>	<b>0</b>
<b>F 33</b>	<b>=</b>	<b>Saldo der Ein- und Auszahlungen aus Investitionstätigkeit (Saldo F 27 und F 32)</b>	<b>0,00</b>	<b>0</b>	<b>0</b>	<b>0</b>	<b>0</b>	<b>0</b>
<b>F 34</b>	<b>=</b>	<b>Finanzmittelüberschuss /-fehlbetrag des Teilhaushalts (Summe F 23 + F 33)</b>	<b>0,00</b>	<b>-4.000</b>	<b>0</b>	<b>0</b>	<b>0</b>	<b>0</b>

# Teilfinanzhaushalt 2025

Gemeinde: 06 OG Girod

Teilhaushalt 03 Gestaltung Umwelt  
Leistung 57312 Dorfgemeinschaftshäuser, Bürgerhäuser

Ifd. Nr.	Teilfinanzhaushalt		Ergebnis des Haushaltsvorjahres	Ansätze des Haushaltsvorjahres einschl. Nachträge	Ansatz des Haushaltsjahres	Planungsdaten des Haushaltsfolgejahres	Planungsdaten des zweiten Haushaltsfolgejahres	Planungsdaten des dritten Haushaltsfolgejahres
			2023	2024	2025	2026	2027	2028
			in €	in €	in €	in €	in €	in €
F 1	+	Steuern und ähnliche Abgaben	0,00	0	0	0	0	0
F 2	+	Zuwendungen, allgemeine Umlagen und sonstige Transfereinzahlungen	0,00	0	0	0	0	0
F 3	+	Einzahlungen der sozialen Sicherung	0,00	0	0	0	0	0
F 4	+	Öffentlich-rechtliche Leistungsentgelte	170,00	500	500	500	500	500
F 5	+	Privatrechtliche Leistungsentgelte	18.636,35	23.500	21.000	22.000	22.000	22.000
F 6	+	Kostenerstattungen und Kostenumlagen	0,00	0	0	0	0	0
F 7	+	Sonstige laufende Einzahlungen	0,00	0	0	0	0	0
<b>F 8</b>	<b>=</b>	<b>Summe der laufenden Einzahlungen aus Verwaltungstätigkeit (Summe F 1 bis F 7)</b>	<b>18.806,35</b>	<b>24.000</b>	<b>21.500</b>	<b>22.500</b>	<b>22.500</b>	<b>22.500</b>
F 9	-	Personal- und Versorgungsauszahlungen	0,00	0	0	0	0	0
F 10	-	Auszahlungen für Sach- und Dienstleistungen	18.408,71	31.850	32.650	11.790	11.930	12.080
F 11	-	* nicht besetzt *	0,00	0	0	0	0	0
F 12	-	Zuwendungen, Umlagen und sonstige Transferauszahlungen	0,00	2.400	0	0	0	0
F 13	-	Auszahlungen der sozialen Sicherung	0,00	0	0	0	0	0
F 14	-	Sonstige laufende Auszahlungen	4.592,29	1.600	1.500	1.500	1.500	1.500
<b>F 15</b>	<b>=</b>	<b>Summe der laufenden Auszahlungen aus Verwaltungstätigkeit (Summe F 9 bis F14)</b>	<b>23.001,00</b>	<b>35.850</b>	<b>34.150</b>	<b>13.290</b>	<b>13.430</b>	<b>13.580</b>
<b>F 16</b>	<b>=</b>	<b>Saldo der laufenden Ein- und Auszahlungen aus Verwaltungstätigkeit</b>	<b>-4.194,65</b>	<b>-11.850</b>	<b>-12.650</b>	<b>9.210</b>	<b>9.070</b>	<b>8.920</b>
F 17	+	Zinseinzahlungen und sonstige Finanzeinzahlungen	0,00	0	0	0	0	0
F 18	-	Zinsauszahlungen und sonstige Finanzauszahlungen	0,00	0	0	0	0	0
<b>F 19</b>	<b>=</b>	<b>Saldo der Zins- und der sonstigen Finanzein- und -auszahlungen</b>	<b>0,00</b>	<b>0</b>	<b>0</b>	<b>0</b>	<b>0</b>	<b>0</b>
<b>F 20</b>	<b>=</b>	<b>Saldo der ordentlichen Ein- und Auszahlungen (Summe F 16 + F 19)</b>	<b>-4.194,65</b>	<b>-11.850</b>	<b>-12.650</b>	<b>9.210</b>	<b>9.070</b>	<b>8.920</b>
F 21		Saldo der außerordentlichen Ein- und Auszahlungen	0,00	0	0	0	0	0
F 22		Saldo der Ein- und Auszahlungen aus internen Leistungsbeziehungen	-905,41	-2.300	-2.000	-2.000	-2.000	-2.000
<b>F 23</b>	<b>=</b>	<b>Summe der ordentlichen und außerordentlichen Ein- und Auszahlungen (Summe F 21 + F 22)</b>	<b>-5.100,06</b>	<b>-14.150</b>	<b>-14.650</b>	<b>7.210</b>	<b>7.070</b>	<b>6.920</b>
F 24	+	Einzahlungen aus Investitionszuwendungen	0,00	0	0	0	0	0
F 25	+	Einzahlungen aus Beiträgen und ähnlichen Entgelten	0,00	0	0	0	0	0
F 26	+	Sonstige Investitionseinzahlungen	0,00	0	0	0	0	0
<b>F 27</b>	<b>=</b>	<b>Summe der Einzahlungen aus Investitionstätigkeit (Summe F 24 bis F 26)</b>	<b>0,00</b>	<b>0</b>	<b>0</b>	<b>0</b>	<b>0</b>	<b>0</b>
F 28	-	Auszahlungen für immaterielle Vermögensgegenstände	0,00	0	0	0	0	0
F 29	-	Auszahlungen für Sachanlagen	0,00	0	0	0	0	0
F 30	-	Auszahlungen für Finanzanlagen	0,00	0	0	0	0	0
F 31	-	Sonstige Investitionsauszahlungen	0,00	0	0	0	0	0
<b>F 32</b>	<b>=</b>	<b>Summe der Auszahlungen aus Investitionstätigkeit (Summe F 28 bis F 31)</b>	<b>0,00</b>	<b>0</b>	<b>0</b>	<b>0</b>	<b>0</b>	<b>0</b>
<b>F 33</b>	<b>=</b>	<b>Saldo der Ein- und Auszahlungen aus Investitionstätigkeit (Saldo F 27 und F 32)</b>	<b>0,00</b>	<b>0</b>	<b>0</b>	<b>0</b>	<b>0</b>	<b>0</b>
<b>F 34</b>	<b>=</b>	<b>Finanzmittelüberschuss /-fehlbetrag des Teilhaushalts (Summe F 23 + F 33)</b>	<b>-5.100,06</b>	<b>-14.150</b>	<b>-14.650</b>	<b>7.210</b>	<b>7.070</b>	<b>6.920</b>



# Teilhaushalt 4

## - Zentrale Finanzleistungen -

- Vorbericht
- Teilergebnis- und Teilfinanzhaushalt
- produktorientierter Teilhaushalt

Der Teilhaushalt 4 umfasst die folgenden Produkte:

**61100 Steuern, allgemeine Zuweisungen, allgemeine Umlagen**

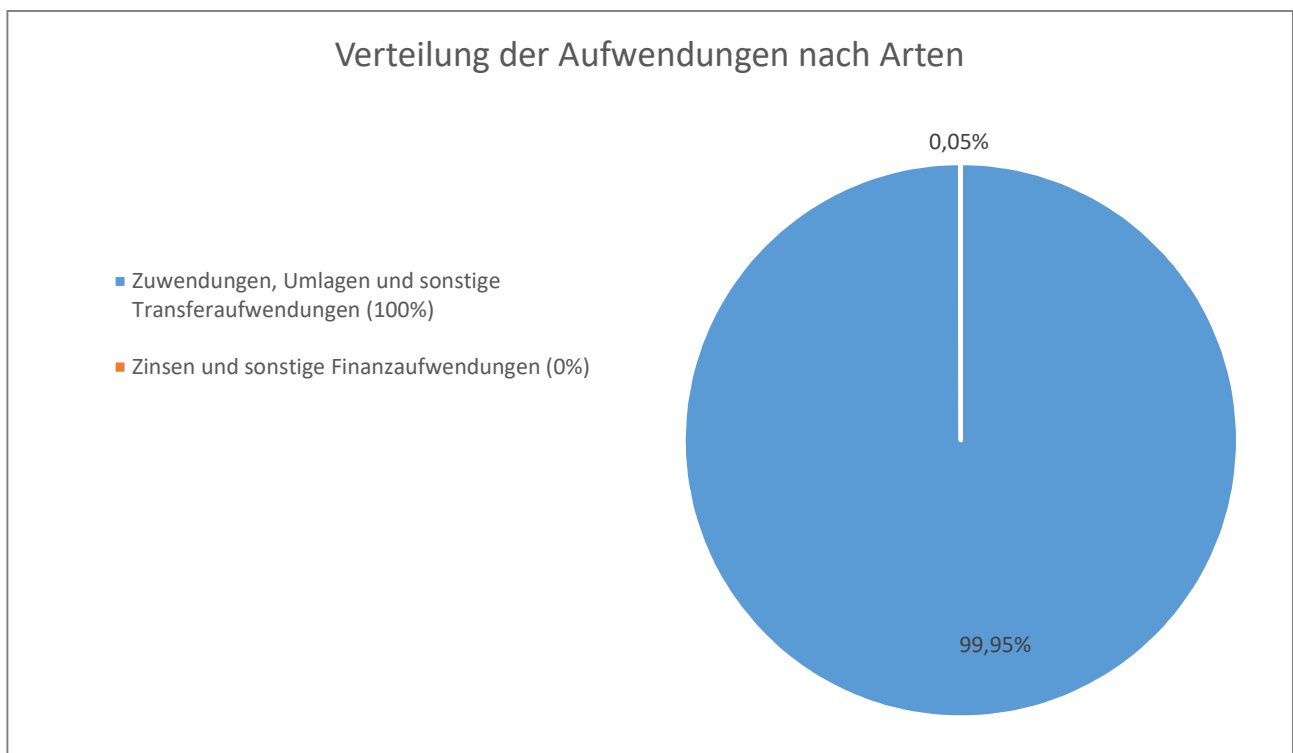
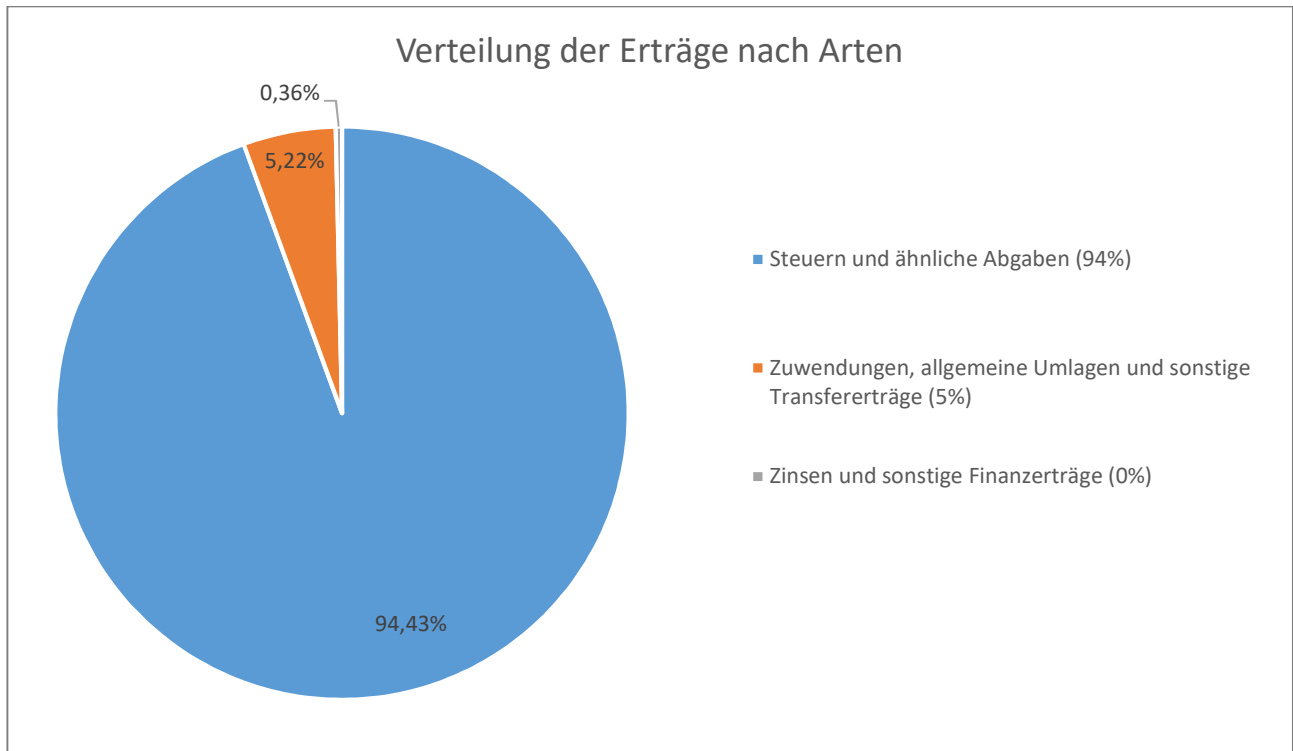
Produktbeschreibung:	Grundsteuer, Gewerbesteuer, Hundesteuer, Gemeindeanteile Einkommensteuer, Gemeindeanteile Umsatzsteuer, Schlüsselzuweisungen, Investitionsschlüsselzuweisungen, Finanzausgleichsumlage, Kreisumlage, Verbandsgemeindeumlage, Gewerbesteuerumlage, Ausgleichleistungen nach dem LFAG
Ziele:	Zentrale Verwaltung der allgemeinen Finanzmittel
Zielgruppen:	Steuerpflichtige, Behörden, MitarbeiterInnen
Auftragsgrundlagen:	Gesetze, Satzungen
Produktverantwortung:	Verbandsgemeindeverwaltung, Fachbereich 1 - Sachgebiete 1.4 und 1.5.

**61200 Sonstige allgemeine Finanzwirtschaft (soweit nicht einem anderen Produkt zuzuordnen)**

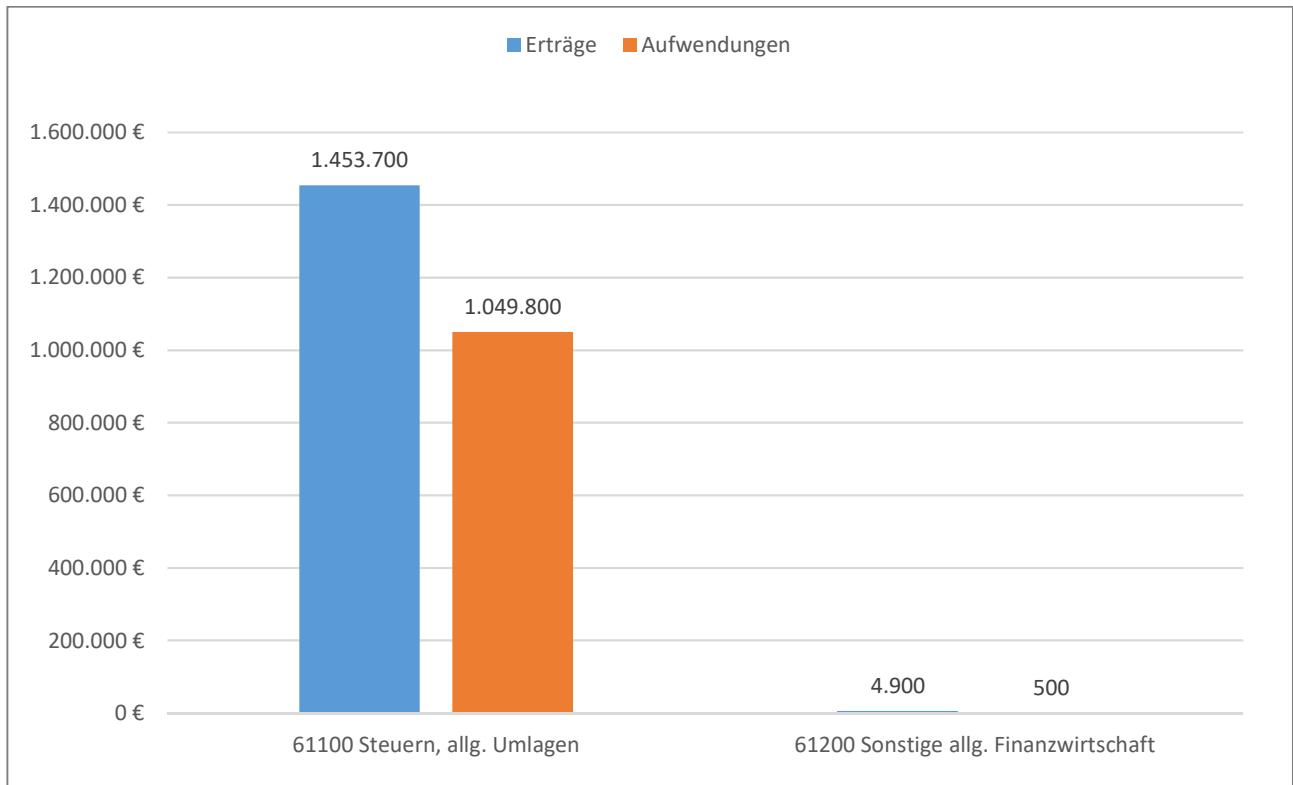
Produktbeschreibung:	Ein- und Auszahlungen für Kredite, Zinserträge und Zinsaufwendungen, Schuldendiensthilfen, u. a.
Ziele:	Maximierung der Zinserträge, Minimierung der Zinsaufwendungen
Zielgruppen:	Banken und Sparkassen, MitarbeiterInnen
Auftragsgrundlagen:	Gesetze, Verträge, organisatorische Regelungen
Produktverantwortung:	Verbandsgemeindeverwaltung, Fachbereich 1 - Sachgebiete 1.4 und 1.5

# 1 Teilergebnishaushalt

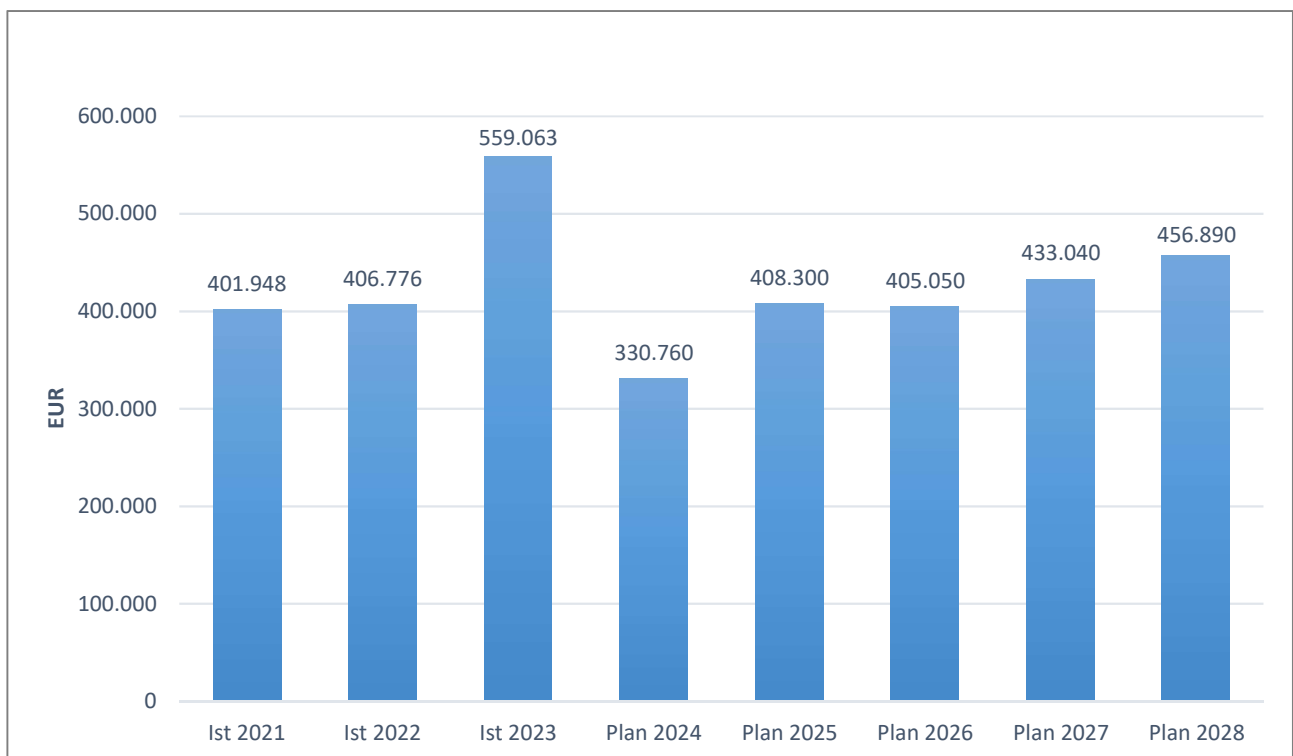
## 1.1 Übersicht über die Erträge und Aufwendungen im Teilhaushalt (ohne ILV)



## 1.2 Produktübersicht (ohne ILV)



## 1.3 Entwicklung der Jahresergebnisse (einschl. Saldo aus ILV)



## **2 Finanzhaushalt**

Im Teilfinanzhaushalt werden neben den Ein- und Auszahlungen nach dem Kassenwirksamkeitsprinzip die investiven Ein- und Auszahlungen dargestellt. Von den Planansätzen her stehen den Ein- und Auszahlungen die entsprechenden Erträge und Aufwendungen im Ergebnishaushalt gegenüber, so dass nicht nochmals auf die Zahlungsströme eingegangen wird. Dargestellt werden daher nur Ein- und Auszahlungen im Rahmen der Investitionstätigkeit.

Im Teilhaushalt 4 sind im Jahr 2025, wie auch im Vorjahr, keine Investitionseinzahlungen und -auszahlungen zu veranschlagen.

Der Finanzmittelüberschuss dieses Teilhaushalts beträgt 408.300 Euro (F 34).

# Teilergebnishaushalt 2025

Gemeinde: 06 OG Girod

## Teilhaushalt 04 Zentrale Finanzleistungen

Ifd. Nr.	Teilergebnishaushalt		Ergebnis des Haushaltsvorjahres	Ansätze des Haushaltsvorjahres einschl. Nachträge	Ansatz des Haushaltsjahres	Planungsdaten des Haushaltsfolgejahres	Planungsdaten des zweiten Haushaltsfolgejahres	Planungsdaten des dritten Haushaltsfolgejahres
			2023	2024	2025	2026	2027	2028
			in €	in €	in €	in €	in €	in €
E 1	+	Steuern und ähnliche Abgaben	1.399.188,71	1.327.500	<b>1.377.300</b>	1.438.150	1.493.040	1.549.490
		40110000 Grundsteuer A	4.045,37	4.000	<b>3.700</b>	3.700	3.700	3.700
		40120000 Grundsteuer B	148.472,54	148.600	<b>153.700</b>	155.700	157.720	159.770
		40130000 Gewerbesteuer	454.847,76	345.000	<b>364.000</b>	382.000	394.000	406.000
		40210000 Gemeindeanteil an der Einkommensteuer	694.169,58	728.800	<b>750.500</b>	790.280	830.580	870.450
		40220000 Gemeindeanteil an der Umsatzsteuer	17.247,71	21.100	<b>21.000</b>	21.500	21.910	22.390
		40330000 Hundesteuer	3.615,00	3.600	<b>3.200</b>	3.200	3.200	3.200
		40521000 Ausgleichsleistungen nach § 28 LFAG	76.790,75	76.400	<b>81.200</b>	81.770	81.930	83.980
E 2	+	Zuwendungen, allgemeine Umlagen und sonstige Transfererträge	40.197,00	37.410	<b>76.100</b>	76.100	76.100	76.100
		41111000 Schlüsselzuweisung A	12.501,00	7.710	<b>58.100</b>	58.100	58.100	58.100
		41112000 Schlüsselzuweisung B	27.696,00	29.700	<b>18.000</b>	18.000	18.000	18.000
E 3	+	Erträge der sozialen Sicherung	0,00	0	<b>0</b>	0	0	0
E 4	+	Öffentlich-rechtliche Leistungsentgelte	0,00	0	<b>0</b>	0	0	0
E 5	+	Privatrechtliche Leistungsentgelte	0,00	0	<b>0</b>	0	0	0
E 6	+	Kostenerstattungen und Kostenumlagen	0,00	0	<b>0</b>	0	0	0
E 7	+	Sonstige laufende Erträge	184.000,00	0	<b>0</b>	0	0	0
		46612000 Erträge aus der Auflösung von Sonderposten mit Rücklageanteil	184.000,00	0	<b>0</b>	0	0	0
<b>E 8</b>	<b>=</b>	<b>Summe der laufenden Erträge aus Verwaltungstätigkeit (Summe E 1 bis E 7)</b>	<b>1.623.385,71</b>	<b>1.364.910</b>	<b>1.453.400</b>	<b>1.514.250</b>	<b>1.569.140</b>	<b>1.625.590</b>
E 9	-	Personal- und Versorgungsaufwendungen	0,00	0	<b>0</b>	0	0	0
E 10	-	Aufwendungen für Sach- und Dienstleistungen	0,00	0	<b>0</b>	0	0	0
E 11	-	Abschreibungen	0,00	0	<b>0</b>	0	0	0
E 12	-	Zuwendungen, Umlagen und sonstige Transferaufwendungen	983.982,67	1.049.900	<b>1.049.800</b>	1.114.000	1.141.200	1.173.500
		54310000 Gewerbesteuerumlage	41.499,67	31.700	<b>32.600</b>	35.000	36.200	37.500
		54421000 Allgemeine Umlagen an Gemeindeverbände (Kreisumlage)	538.562,00	570.200	<b>575.500</b>	610.000	625.000	643.000
		54423000 Allgemeine Umlagen an Gemeindeverbände (Verbandsgemeindeumlage)	403.921,00	448.000	<b>441.700</b>	469.000	480.000	493.000
E 13	-	Aufwendungen der sozialen Sicherung	0,00	0	<b>0</b>	0	0	0
E 14	-	Sonstige laufenden Aufwendungen	85.000,00	0	<b>0</b>	0	0	0
		56560000 Einstellungen und Zuschreibungen in die Sonderposten	85.000,00	0	<b>0</b>	0	0	0
<b>E 15</b>	<b>=</b>	<b>Summe der laufenden Aufwendungen aus Verwaltungstätigkeit (Summe E 9 bis E 14)</b>	<b>1.068.982,67</b>	<b>1.049.900</b>	<b>1.049.800</b>	<b>1.114.000</b>	<b>1.141.200</b>	<b>1.173.500</b>
<b>E 16</b>	<b>=</b>	<b>Laufendes Ergebnis aus Verwaltungstätigkeit (Saldo E 8 und E 15)</b>	<b>554.403,04</b>	<b>315.010</b>	<b>403.600</b>	<b>400.250</b>	<b>427.940</b>	<b>452.090</b>
E 17	+	Zinserträge und sonstige Finanzerträge	4.798,56	16.250	<b>5.200</b>	5.300	5.600	5.300
		47200000 Zinsen aus Stundungen und Verrentungen	725,00	500	<b>300</b>	300	300	300
		47920000 Vollverzinsung aus Gewerbesteuer (§ 233a AO)	-1.208,50	750	<b>600</b>	600	600	600
		47990000 Sonstige Zinsen und ähnliche Erträge / Sonstige	5.282,06	15.000	<b>4.300</b>	4.400	4.700	4.400
E 18	-	Zinsaufwendungen und sonstige Finanzaufwendungen	138,50	500	<b>500</b>	500	500	500
		57910000 Sonstige Zinsen und sonstige Finanzaufwendungen aus der Vollverzinsung der Gewerbesteuer (§ 233a AO)	138,50	500	<b>500</b>	500	500	500
<b>E 19</b>	<b>=</b>	<b>Saldo der Zins - und sonstigen Finanzerträge und -aufwendungen (Saldo E 17 und E 18)</b>	<b>4.660,06</b>	<b>15.750</b>	<b>4.700</b>	<b>4.800</b>	<b>5.100</b>	<b>4.800</b>

# Teilergebnishaushalt 2025

Gemeinde: 06 OG Girod

## Teilhaushalt 04 Zentrale Finanzleistungen

Ifd. Nr.	Teilergebnishaushalt		Ergebnis des Haushaltsvorjahres	Ansätze des Haushaltsvorjahres einschl. Nachträge	Ansatz des Haushaltsjahres	Planungsdaten des Haushaltsfolgejahres	Planungsdaten des zweiten Haushaltsfolgejahres	Planungsdaten des dritten Haushaltsfolgejahres
			2023	2024	2025	2026	2027	2028
			in €	in €	in €	in €	in €	in €
E 20	=	Ordentliches Ergebnis (Summe E 16 bis E 19)	559.063,10	330.760	408.300	405.050	433.040	456.890
E 21		Außerordentliches Ergebnis	0,00	0	0	0	0	0
E 22		Saldo aus internen Leistungsbeziehungen	0,00	0	0	0	0	0
E 23	=	Jahresergebnis (Jahresüberschuss / Jahresfehlbetrag) des Teilhaushalts (Summe E 20 bis E 22)	559.063,10	330.760	408.300	405.050	433.040	456.890

# Teilfinanzhaushalt 2025

Gemeinde: 06 OG Girod

## Teilhaushalt 04 Zentrale Finanzleistungen

Ifd. Nr.	Teilfinanzhaushalt		Ergebnis des Haushaltsvorjahres	Ansätze des Haushaltsvorjahres einschl. Nachträge	Ansatz des Haushaltsjahres	Planungsdaten des Haushaltsfolgejahres	Planungsdaten des zweiten Haushaltsfolgejahres	Planungsdaten des dritten Haushaltsfolgejahres
			2023	2024	2025	2026	2027	2028
			in €	in €	in €	in €	in €	in €
F 1	+	Steuern und ähnliche Abgaben	1.404.711,09	1.327.500	<b>1.377.300</b>	1.438.150	1.493.040	1.549.490
F 2	+	Zuwendungen, allgemeine Umlagen und sonstige Transfereinzahlungen	40.197,00	37.410	<b>76.100</b>	76.100	76.100	76.100
F 3	+	Einzahlungen der sozialen Sicherung	0,00	0	<b>0</b>	0	0	0
F 4	+	Öffentlich-rechtliche Leistungsentgelte	0,00	0	<b>0</b>	0	0	0
F 5	+	Privatrechtliche Leistungsentgelte	0,00	0	<b>0</b>	0	0	0
F 6	+	Kostenerstattungen und Kostenumlagen	0,00	0	<b>0</b>	0	0	0
F 7	+	Sonstige laufende Einzahlungen	0,00	0	<b>0</b>	0	0	0
<b>F 8</b>	<b>=</b>	<b>Summe der laufenden Einzahlungen aus Verwaltungstätigkeit (Summe F 1 bis F 7)</b>	<b>1.444.908,09</b>	<b>1.364.910</b>	<b>1.453.400</b>	<b>1.514.250</b>	<b>1.569.140</b>	<b>1.625.590</b>
F 9	-	Personal- und Versorgungsauszahlungen	0,00	0	<b>0</b>	0	0	0
F 10	-	Auszahlungen für Sach- und Dienstleistungen	0,00	0	<b>0</b>	0	0	0
F 11	-	* nicht besetzt *	0,00	0	<b>0</b>	0	0	0
F 12	-	Zuwendungen, Umlagen und sonstige Transferauszahlungen	976.702,59	1.049.900	<b>1.049.800</b>	1.114.000	1.141.200	1.173.500
F 13	-	Auszahlungen der sozialen Sicherung	0,00	0	<b>0</b>	0	0	0
F 14	-	Sonstige laufende Auszahlungen	0,00	0	<b>0</b>	0	0	0
<b>F 15</b>	<b>=</b>	<b>Summe der laufenden Auszahlungen aus Verwaltungstätigkeit (Summe F 9 bis F 14)</b>	<b>976.702,59</b>	<b>1.049.900</b>	<b>1.049.800</b>	<b>1.114.000</b>	<b>1.141.200</b>	<b>1.173.500</b>
<b>F 16</b>	<b>=</b>	<b>Saldo der laufenden Ein- und Auszahlungen aus Verwaltungstätigkeit</b>	<b>468.205,50</b>	<b>315.010</b>	<b>403.600</b>	<b>400.250</b>	<b>427.940</b>	<b>452.090</b>
F 17	+	Zinseinzahlungen und sonstige Finanzeinzahlungen	4.798,56	16.250	<b>5.200</b>	5.300	5.600	5.300
F 18	-	Zinsauszahlungen und sonstige Finanzauszahlungen	138,50	500	<b>500</b>	500	500	500
<b>F 19</b>	<b>=</b>	<b>Saldo der Zins- und der sonstigen Finanz- und -auszahlungen</b>	<b>4.660,06</b>	<b>15.750</b>	<b>4.700</b>	<b>4.800</b>	<b>5.100</b>	<b>4.800</b>
<b>F 20</b>	<b>=</b>	<b>Saldo der ordentlichen Ein- und Auszahlungen (Summe F 16 + F 19)</b>	<b>472.865,56</b>	<b>330.760</b>	<b>408.300</b>	<b>405.050</b>	<b>433.040</b>	<b>456.890</b>
F 21		Saldo der außerordentlichen Ein- und Auszahlungen	0,00	0	<b>0</b>	0	0	0
F 22		Saldo der Ein- und Auszahlungen aus internen Leistungsbeziehungen	0,00	0	<b>0</b>	0	0	0
<b>F 23</b>		<b>Summe der ordentlichen und außerordentlichen Ein- und Auszahlungen (Summe F 21 + F 22)</b>	<b>472.865,56</b>	<b>330.760</b>	<b>408.300</b>	<b>405.050</b>	<b>433.040</b>	<b>456.890</b>
F 24	+	Einzahlungen aus Investitionszuwendungen	0,00	0	<b>0</b>	0	0	0
F 25	+	Einzahlungen aus Beiträgen und ähnlichen Entgelten	0,00	0	<b>0</b>	0	0	0
F 26	+	Sonstige Investitionseinzahlungen	0,00	0	<b>0</b>	0	0	0
<b>F 27</b>	<b>=</b>	<b>Summe der Einzahlungen aus Investitionstätigkeit (Summe F 24 bis F 26)</b>	<b>0,00</b>	<b>0</b>	<b>0</b>	<b>0</b>	<b>0</b>	<b>0</b>
F 28	-	Auszahlungen für immaterielle Vermögensgegenstände	0,00	0	<b>0</b>	0	0	0
F 29	-	Auszahlungen für Sachanlagen	0,00	0	<b>0</b>	0	0	0
F 30	-	Auszahlungen für Finanzanlagen	0,00	0	<b>0</b>	0	0	0
F 31	-	Sonstige Investitionsauszahlungen	0,00	0	<b>0</b>	0	0	0
<b>F 32</b>	<b>=</b>	<b>Summe der Auszahlungen aus Investitionstätigkeit (Summe F 28 bis F 31)</b>	<b>0,00</b>	<b>0</b>	<b>0</b>	<b>0</b>	<b>0</b>	<b>0</b>
<b>F 33</b>	<b>=</b>	<b>Saldo der Ein- und Auszahlungen aus Investitionstätigkeit (Saldo F 27 und F 32)</b>	<b>0,00</b>	<b>0</b>	<b>0</b>	<b>0</b>	<b>0</b>	<b>0</b>
<b>F 34</b>	<b>=</b>	<b>Finanzmittelüberschuss /-fehlbetrag des Teilhaushalts (Summe F 23 + F 33)</b>	<b>472.865,56</b>	<b>330.760</b>	<b>408.300</b>	<b>405.050</b>	<b>433.040</b>	<b>456.890</b>



# Produktorientierter Teilhaushalt 4

- Teilergebnishaushalt
- Teilfinanzhaushalt
- Teilinvestitionsübersicht

# Teilergebnishaushalt 2025

Gemeinde: 06 OG Girod

Teilhaushalt 04 Zentrale Finanzleistungen  
Leistung 61100 Steuern, allgemeine Zuweisungen, allgemeine Umlagen

Ifd. Nr.	Teilergebnishaushalt		Ergebnis des Haushaltsvorjahres	Ansätze des Haushaltsvorjahres einschl. Nachträge	Ansatz des Haushaltsjahres	Planungsdaten des Haushaltsfolgejahres	Planungsdaten des zweiten Haushaltsfolgejahres	Planungsdaten des dritten Haushaltsfolgejahres
			2023	2024	2025	2026	2027	2028
			in €	in €	in €	in €	in €	in €
E 1	+	Steuern und ähnliche Abgaben	1.399.188,71	1.327.500	<b>1.377.300</b>	1.438.150	1.493.040	1.549.490
		40110000 Grundsteuer A	4.045,37	4.000	<b>3.700</b>	3.700	3.700	3.700
		40120000 Grundsteuer B	148.472,54	148.600	<b>153.700</b>	155.700	157.720	159.770
		40130000 Gewerbesteuer	454.847,76	345.000	<b>364.000</b>	382.000	394.000	406.000
		40210000 Gemeindeanteil an der Einkommensteuer	694.169,58	728.800	<b>750.500</b>	790.280	830.580	870.450
		40220000 Gemeindeanteil an der Umsatzsteuer	17.247,71	21.100	<b>21.000</b>	21.500	21.910	22.390
		40330000 Hundesteuer	3.615,00	3.600	<b>3.200</b>	3.200	3.200	3.200
		40521000 Ausgleichsleistungen nach § 28 LFAG	76.790,75	76.400	<b>81.200</b>	81.770	81.930	83.980
E 2	+	Zuwendungen, allgemeine Umlagen und sonstige Transfererträge	40.197,00	37.410	<b>76.100</b>	76.100	76.100	76.100
		41111000 Schlüsselzuweisung A	12.501,00	7.710	<b>58.100</b>	58.100	58.100	58.100
		41112000 Schlüsselzuweisung B	27.696,00	29.700	<b>18.000</b>	18.000	18.000	18.000
E 3	+	Erträge der sozialen Sicherung	0,00	0	<b>0</b>	0	0	0
E 4	+	Öffentlich-rechtliche Leistungsentgelte	0,00	0	<b>0</b>	0	0	0
E 5	+	Privatrechtliche Leistungsentgelte	0,00	0	<b>0</b>	0	0	0
E 6	+	Kostenerstattungen und Kostenumlagen	0,00	0	<b>0</b>	0	0	0
E 7	+	Sonstige laufende Erträge	184.000,00	0	<b>0</b>	0	0	0
		46612000 Erträge aus der Auflösung von Sonderposten mit Rücklageanteil	184.000,00	0	<b>0</b>	0	0	0
		- Entnahme aus dem Sonderposten für Belastungen aus dem kommunalen Finanzausgleich						
E 8	=	<b>Summe der laufenden Erträge aus Verwaltungstätigkeit (Summe E 1 bis E 7)</b>	<b>1.623.385,71</b>	<b>1.364.910</b>	<b>1.453.400</b>	<b>1.514.250</b>	<b>1.569.140</b>	<b>1.625.590</b>
E 9	-	Personal- und Versorgungsaufwendungen	0,00	0	<b>0</b>	0	0	0
E 10	-	Aufwendungen für Sach- und Dienstleistungen	0,00	0	<b>0</b>	0	0	0
E 11	-	Abschreibungen	0,00	0	<b>0</b>	0	0	0
E 12	-	Zuwendungen, Umlagen und sonstige Transferaufwendungen	983.982,67	1.049.900	<b>1.049.800</b>	1.114.000	1.141.200	1.173.500
		54310000 Gewerbesteuerumlage	41.499,67	31.700	<b>32.600</b>	35.000	36.200	37.500
		54421000 Allgemeine Umlagen an Gemeindeverbände (Kreisumlage)	538.562,00	570.200	<b>575.500</b>	610.000	625.000	643.000
		54423000 Allgemeine Umlagen an Gemeindeverbände (Verbandsgemeindeumlage)	403.921,00	448.000	<b>441.700</b>	469.000	480.000	493.000
E 13	-	Aufwendungen der sozialen Sicherung	0,00	0	<b>0</b>	0	0	0
E 14	-	Sonstige laufenden Aufwendungen	85.000,00	0	<b>0</b>	0	0	0
		56560000 Einstellungen und Zuschreibungen in die Sonderposten	85.000,00	0	<b>0</b>	0	0	0
		- Einstellungen in den Sonderposten für Belastungen aus dem kommunalen Finanzausgleich						
E 15	=	<b>Summe der laufenden Aufwendungen aus Verwaltungstätigkeit (Summe E 9 bis E 14)</b>	<b>1.068.982,67</b>	<b>1.049.900</b>	<b>1.049.800</b>	<b>1.114.000</b>	<b>1.141.200</b>	<b>1.173.500</b>
E 16	=	<b>Laufendes Ergebnis aus Verwaltungstätigkeit (Saldo E 8 und E 15)</b>	<b>554.403,04</b>	<b>315.010</b>	<b>403.600</b>	<b>400.250</b>	<b>427.940</b>	<b>452.090</b>
E 17	+	Zinserträge und sonstige Finanzerträge	725,00	500	<b>300</b>	300	300	300
		47200000 Zinsen aus Stundungen und Verrentungen	725,00	500	<b>300</b>	300	300	300
E 18	-	Zinsaufwendungen und sonstige Finanzaufwendungen	0,00	0	<b>0</b>	0	0	0
E 19	=	<b>Saldo der Zins- und sonstigen Finanzerträge und -aufwendungen (Saldo E 17 und E 18)</b>	<b>725,00</b>	<b>500</b>	<b>300</b>	<b>300</b>	<b>300</b>	<b>300</b>

# Teilergebnishaushalt 2025

Gemeinde: 06 OG Girod

Teilhaushalt 04 Zentrale Finanzleistungen  
 Leistung 61100 Steuern, allgemeine Zuweisungen, allgemeine Umlagen

Ifd. Nr.	Teilergebnishaushalt		Ergebnis des Haushaltsvorjahres	Ansätze des Haushaltsvorjahres einschl. Nachträge	Ansatz des Haushaltsjahres	Planungsdaten des Haushaltsfolgejahres	Planungsdaten des zweiten Haushaltsfolgejahres	Planungsdaten des dritten Haushaltsfolgejahres
			2023	2024	2025	2026	2027	2028
			in €	in €	in €	in €	in €	in €
E 20	=	Ordentliches Ergebnis (Summe E 16 bis E 19)	555.128,04	315.510	403.900	400.550	428.240	452.390
E 21		Außerordentliches Ergebnis	0,00	0	0	0	0	0
E 22		Saldo aus internen Leistungsbeziehungen	0,00	0	0	0	0	0
E 23	=	Jahresergebnis (Jahresüberschuss / Jahresfehlbetrag) des Teilhaushalts (Summe E 20 bis E 22)	555.128,04	315.510	403.900	400.550	428.240	452.390

# Teilergebnishaushalt 2025

Gemeinde: 06 OG Girod

Teilhaushalt 04 Zentrale Finanzleistungen  
Leistung 61200 Sonstige allgemeine Finanzwirtschaft

lfd. Nr.	Teilergebnishaushalt		Ergebnis des Haushalts-	Ansätze des Haushalts-	Ansatz des Haushalts-	Planungs-	Planungs-	Planungs-
			vorjahres	vorjahres	jahres	daten des Haushalts-	daten des zweiten Haushalts-	daten des dritten Haushalts-
			2023	2024	2025	2026	2027	2028
			in €	in €	in €	in €	in €	in €
E 1	+	Steuern und ähnliche Abgaben	0,00	0	0	0	0	0
E 2	+	Zuwendungen, allgemeine Umlagen und sonstige Transfererträge	0,00	0	0	0	0	0
E 3	+	Erträge der sozialen Sicherung	0,00	0	0	0	0	0
E 4	+	Öffentlich-rechtliche Leistungsentgelte	0,00	0	0	0	0	0
E 5	+	Privatrechtliche Leistungsentgelte	0,00	0	0	0	0	0
E 6	+	Kostenerstattungen und Kostenumlagen	0,00	0	0	0	0	0
E 7	+	Sonstige laufende Erträge	0,00	0	0	0	0	0
E 8	=	<b>Summe der laufenden Erträge aus Verwaltungstätigkeit (Summe E 1 bis E 7)</b>	<b>0,00</b>	<b>0</b>	<b>0</b>	<b>0</b>	<b>0</b>	<b>0</b>
E 9	-	Personal- und Versorgungsaufwendungen	0,00	0	0	0	0	0
E 10	-	Aufwendungen für Sach- und Dienstleistungen	0,00	0	0	0	0	0
E 11	-	Abschreibungen	0,00	0	0	0	0	0
E 12	-	Zuwendungen, Umlagen und sonstige Transferaufwendungen	0,00	0	0	0	0	0
E 13	-	Aufwendungen der sozialen Sicherung	0,00	0	0	0	0	0
E 14	-	Sonstige laufende Aufwendungen	0,00	0	0	0	0	0
E 15	=	<b>Summe der laufenden Aufwendungen aus Verwaltungstätigkeit (Summe E 9 bis E 14)</b>	<b>0,00</b>	<b>0</b>	<b>0</b>	<b>0</b>	<b>0</b>	<b>0</b>
E 16	=	<b>Laufendes Ergebnis aus Verwaltungstätigkeit (Saldo E 8 und E 15)</b>	<b>0,00</b>	<b>0</b>	<b>0</b>	<b>0</b>	<b>0</b>	<b>0</b>
E 17	+	Zinserträge und sonstige Finanzerträge	4.073,56	15.750	4.900	5.000	5.300	5.000
		47920000 Vollverzinsung aus Gewerbesteuer (§ 233a AO)	-1.208,50	750	600	600	600	600
		47990000 Sonstige Zinsen und ähnliche Erträge / Sonstige	5.282,06	15.000	4.300	4.400	4.700	4.400
E 18	-	Zinsaufwendungen und sonstige Finanzaufwendungen	138,50	500	500	500	500	500
		57910000 Sonstige Zinsen und sonstige Finanzaufwendungen aus der Vollverzinsung der Gewerbesteuer (§ 233a AO)	138,50	500	500	500	500	500
E 19	=	<b>Saldo der Zins -und sonstigen Finanzerträge und -aufwendungen (Saldo E 17 und E 18)</b>	<b>3.935,06</b>	<b>15.250</b>	<b>4.400</b>	<b>4.500</b>	<b>4.800</b>	<b>4.500</b>
E 20	=	<b>Ordentliches Ergebnis (Summe E 16 bis E 19)</b>	<b>3.935,06</b>	<b>15.250</b>	<b>4.400</b>	<b>4.500</b>	<b>4.800</b>	<b>4.500</b>
E 21		Außerordentliches Ergebnis	0,00	0	0	0	0	0
E 22		Saldo aus internen Leistungsbeziehungen	0,00	0	0	0	0	0
E 23	=	<b>Jahresergebnis (Jahresüberschuss / Jahresfehlbetrag) des Teilhaushalts (Summe E 20 bis E 22)</b>	<b>3.935,06</b>	<b>15.250</b>	<b>4.400</b>	<b>4.500</b>	<b>4.800</b>	<b>4.500</b>

# Teilfinanzhaushalt 2025

Gemeinde: 06 OG Girod

**Teilhaushalt 04 Zentrale Finanzleistungen**  
**Leistung 61100 Steuern, allgemeine Zuweisungen, allgemeine Umlagen**

Ifd. Nr.	Teilfinanzhaushalt		Ergebnis des Haushaltsvorjahres	Ansätze des Haushaltsvorjahres einschl. Nachträge	Ansatz des Haushaltsjahres	Planungsdaten des Haushaltsfolgejahres	Planungsdaten des zweiten Haushaltsfolgejahres	Planungsdaten des dritten Haushaltsfolgejahres
			2023	2024	2025	2026	2027	2028
			in €	in €	in €	in €	in €	in €
F 1	+	Steuern und ähnliche Abgaben	1.404.711,09	1.327.500	<b>1.377.300</b>	1.438.150	1.493.040	1.549.490
F 2	+	Zuwendungen, allgemeine Umlagen und sonstige Transfereinzahlungen	40.197,00	37.410	<b>76.100</b>	76.100	76.100	76.100
F 3	+	Einzahlungen der sozialen Sicherung	0,00	0	0	0	0	0
F 4	+	Öffentlich-rechtliche Leistungsentgelte	0,00	0	0	0	0	0
F 5	+	Privatrechtliche Leistungsentgelte	0,00	0	0	0	0	0
F 6	+	Kostenerstattungen und Kostenumlagen	0,00	0	0	0	0	0
F 7	+	Sonstige laufende Einzahlungen	0,00	0	0	0	0	0
<b>F 8</b>	<b>=</b>	<b>Summe der laufenden Einzahlungen aus Verwaltungstätigkeit (Summe F 1 bis F 7)</b>	<b>1.444.908,09</b>	<b>1.364.910</b>	<b>1.453.400</b>	<b>1.514.250</b>	<b>1.569.140</b>	<b>1.625.590</b>
F 9	-	Personal- und Versorgungsauszahlungen	0,00	0	0	0	0	0
F 10	-	Auszahlungen für Sach- und Dienstleistungen	0,00	0	0	0	0	0
F 11	-	* nicht besetzt *	0,00	0	0	0	0	0
F 12	-	Zuwendungen, Umlagen und sonstige Transferauszahlungen	976.702,59	1.049.900	<b>1.049.800</b>	1.114.000	1.141.200	1.173.500
F 13	-	Auszahlungen der sozialen Sicherung	0,00	0	0	0	0	0
F 14	-	Sonstige laufende Auszahlungen	0,00	0	0	0	0	0
<b>F 15</b>	<b>=</b>	<b>Summe der laufenden Auszahlungen aus Verwaltungstätigkeit (Summe F 9 bis F 14)</b>	<b>976.702,59</b>	<b>1.049.900</b>	<b>1.049.800</b>	<b>1.114.000</b>	<b>1.141.200</b>	<b>1.173.500</b>
<b>F 16</b>	<b>=</b>	<b>Saldo der laufenden Ein- und Auszahlungen aus Verwaltungstätigkeit</b>	<b>468.205,50</b>	<b>315.010</b>	<b>403.600</b>	<b>400.250</b>	<b>427.940</b>	<b>452.090</b>
F 17	+	Zinseinzahlungen und sonstige Finanzeinzahlungen	725,00	500	300	300	300	300
F 18	-	Zinsauszahlungen und sonstige Finanzauszahlungen	0,00	0	0	0	0	0
<b>F 19</b>	<b>=</b>	<b>Saldo der Zins- und der sonstigen Finanzein- und -auszahlungen</b>	<b>725,00</b>	<b>500</b>	<b>300</b>	<b>300</b>	<b>300</b>	<b>300</b>
<b>F 20</b>	<b>=</b>	<b>Saldo der ordentlichen Ein- und Auszahlungen (Summe F 16 + F 19)</b>	<b>468.930,50</b>	<b>315.510</b>	<b>403.900</b>	<b>400.550</b>	<b>428.240</b>	<b>452.390</b>
F 21		Saldo der außerordentlichen Ein- und Auszahlungen	0,00	0	0	0	0	0
F 22		Saldo der Ein- und Auszahlungen aus internen Leistungsbeziehungen	0,00	0	0	0	0	0
<b>F 23</b>	<b>=</b>	<b>Summe der ordentlichen und außerordentlichen Ein- und Auszahlungen (Summe F 21 + F 22)</b>	<b>468.930,50</b>	<b>315.510</b>	<b>403.900</b>	<b>400.550</b>	<b>428.240</b>	<b>452.390</b>
F 24	+	Einzahlungen aus Investitionszuwendungen	0,00	0	0	0	0	0
F 25	+	Einzahlungen aus Beiträgen und ähnlichen Entgelten	0,00	0	0	0	0	0
F 26	+	Sonstige Investitionseinzahlungen	0,00	0	0	0	0	0
<b>F 27</b>	<b>=</b>	<b>Summe der Einzahlungen aus Investitionstätigkeit (Summe F 24 bis F 26)</b>	<b>0,00</b>	<b>0</b>	<b>0</b>	<b>0</b>	<b>0</b>	<b>0</b>
F 28	-	Auszahlungen für immaterielle Vermögensgegenstände	0,00	0	0	0	0	0
F 29	-	Auszahlungen für Sachanlagen	0,00	0	0	0	0	0
F 30	-	Auszahlungen für Finanzanlagen	0,00	0	0	0	0	0
F 31	-	Sonstige Investitionsauszahlungen	0,00	0	0	0	0	0
<b>F 32</b>	<b>=</b>	<b>Summe der Auszahlungen aus Investitionstätigkeit (Summe F 28 bis F 31)</b>	<b>0,00</b>	<b>0</b>	<b>0</b>	<b>0</b>	<b>0</b>	<b>0</b>
<b>F 33</b>	<b>=</b>	<b>Saldo der Ein- und Auszahlungen aus Investitionstätigkeit (Saldo F 27 und F 32)</b>	<b>0,00</b>	<b>0</b>	<b>0</b>	<b>0</b>	<b>0</b>	<b>0</b>
<b>F 34</b>	<b>=</b>	<b>Finanzmittelüberschuss /-fehlbetrag des Teilhaushalts (Summe F 23 + F 33)</b>	<b>468.930,50</b>	<b>315.510</b>	<b>403.900</b>	<b>400.550</b>	<b>428.240</b>	<b>452.390</b>

# Teilfinanzhaushalt 2025

Gemeinde: 06 OG Girod

Teilhaushalt 04 Zentrale Finanzleistungen  
Leistung 61200 Sonstige allgemeine Finanzwirtschaft

fkd. Nr.	Teilfinanzhaushalt		Ergebnis des Haushaltsvorjahres	Ansätze des Haushaltsvorjahres einschl. Nachträge	Ansatz des Haushaltsjahres	Planungsdaten des Haushaltsfolgejahres	Planungsdaten des zweiten Haushaltsfolgejahres	Planungsdaten des dritten Haushaltsfolgejahres
			2023	2024	2025	2026	2027	2028
			in €	in €	in €	in €	in €	in €
F 1	+	Steuern und ähnliche Abgaben	0,00	0	0	0	0	0
F 2	+	Zuwendungen, allgemeine Umlagen und sonstige Transfereinzahlungen	0,00	0	0	0	0	0
F 3	+	Einzahlungen der sozialen Sicherung	0,00	0	0	0	0	0
F 4	+	Öffentlich-rechtliche Leistungsentgelte	0,00	0	0	0	0	0
F 5	+	Privatrechtliche Leistungsentgelte	0,00	0	0	0	0	0
F 6	+	Kostenerstattungen und Kostenumlagen	0,00	0	0	0	0	0
F 7	+	Sonstige laufende Einzahlungen	0,00	0	0	0	0	0
<b>F 8</b>	<b>=</b>	<b>Summe der laufenden Einzahlungen aus Verwaltungstätigkeit (Summe F 1 bis F 7)</b>	<b>0,00</b>	<b>0</b>	<b>0</b>	<b>0</b>	<b>0</b>	<b>0</b>
F 9	-	Personal- und Versorgungsauszahlungen	0,00	0	0	0	0	0
F 10	-	Auszahlungen für Sach- und Dienstleistungen	0,00	0	0	0	0	0
F 11	-	* nicht besetzt *	0,00	0	0	0	0	0
F 12	-	Zuwendungen, Umlagen und sonstige Transferauszahlungen	0,00	0	0	0	0	0
F 13	-	Auszahlungen der sozialen Sicherung	0,00	0	0	0	0	0
F 14	-	Sonstige laufende Auszahlungen	0,00	0	0	0	0	0
<b>F 15</b>	<b>=</b>	<b>Summe der laufenden Auszahlungen aus Verwaltungstätigkeit (Summe F 9 bis F 14)</b>	<b>0,00</b>	<b>0</b>	<b>0</b>	<b>0</b>	<b>0</b>	<b>0</b>
<b>F 16</b>	<b>=</b>	<b>Saldo der laufenden Ein- und Auszahlungen aus Verwaltungstätigkeit</b>	<b>0,00</b>	<b>0</b>	<b>0</b>	<b>0</b>	<b>0</b>	<b>0</b>
F 17	+	Zinseinzahlungen und sonstige Finanzeinzahlungen	4.073,56	15.750	4.900	5.000	5.300	5.000
F 18	-	Zinsauszahlungen und sonstige Finanzauszahlungen	138,50	500	500	500	500	500
<b>F 19</b>	<b>=</b>	<b>Saldo der Zins- und der sonstigen Finanzein- und -auszahlungen</b>	<b>3.935,06</b>	<b>15.250</b>	<b>4.400</b>	<b>4.500</b>	<b>4.800</b>	<b>4.500</b>
<b>F 20</b>	<b>=</b>	<b>Saldo der ordentlichen Ein- und Auszahlungen (Summe F 16 + F 19)</b>	<b>3.935,06</b>	<b>15.250</b>	<b>4.400</b>	<b>4.500</b>	<b>4.800</b>	<b>4.500</b>
F 21		Saldo der außerordentlichen Ein- und Auszahlungen	0,00	0	0	0	0	0
F 22		Saldo der Ein- und Auszahlungen aus internen Leistungsbeziehungen	0,00	0	0	0	0	0
<b>F 23</b>	<b>=</b>	<b>Summe der ordentlichen und außerordentlichen Ein- und Auszahlungen (Summe F 21 + F 22)</b>	<b>3.935,06</b>	<b>15.250</b>	<b>4.400</b>	<b>4.500</b>	<b>4.800</b>	<b>4.500</b>
F 24	+	Einzahlungen aus Investitionszuwendungen	0,00	0	0	0	0	0
F 25	+	Einzahlungen aus Beiträgen und ähnlichen Entgelten	0,00	0	0	0	0	0
F 26	+	Sonstige Investitionseinzahlungen	0,00	0	0	0	0	0
<b>F 27</b>	<b>=</b>	<b>Summe der Einzahlungen aus Investitionstätigkeit (Summe F 24 bis F 26)</b>	<b>0,00</b>	<b>0</b>	<b>0</b>	<b>0</b>	<b>0</b>	<b>0</b>
F 28	-	Auszahlungen für immaterielle Vermögensgegenstände	0,00	0	0	0	0	0
F 29	-	Auszahlungen für Sachanlagen	0,00	0	0	0	0	0
F 30	-	Auszahlungen für Finanzanlagen	0,00	0	0	0	0	0
F 31	-	Sonstige Investitionsauszahlungen	0,00	0	0	0	0	0
<b>F 32</b>	<b>=</b>	<b>Summe der Auszahlungen aus Investitionstätigkeit (Summe F 28 bis F 31)</b>	<b>0,00</b>	<b>0</b>	<b>0</b>	<b>0</b>	<b>0</b>	<b>0</b>
<b>F 33</b>	<b>=</b>	<b>Saldo der Ein- und Auszahlungen aus Investitionstätigkeit (Saldo F 27 und F 32)</b>	<b>0,00</b>	<b>0</b>	<b>0</b>	<b>0</b>	<b>0</b>	<b>0</b>
<b>F 34</b>	<b>=</b>	<b>Finanzmittelüberschuss /-fehlbetrag des Teilhaushalts (Summe F 23 + F 33)</b>	<b>3.935,06</b>	<b>15.250</b>	<b>4.400</b>	<b>4.500</b>	<b>4.800</b>	<b>4.500</b>

# Investitionsübersicht

# Investitionsplan 2025

Gemeinde: 06 OG Girod

Teilhaushalt	01	Zentrale Verwaltung
Leistung	11100	Verwaltungssteuerung
Projekt	11100-0000	Allgemeine Ersatz- und Ergänzungsbeschaffungen

Pos. Inhalt	Ergebnis des Vorvorjahres 2023	Ansatz des Vorjahres (lfd. Jahr) 2024	Ansatz des HH-Jahres (Planjahr) 2025	Verpflichtungsermächtigung	das	das zweite	das dritte	Bisher bereitgestellt (einschl. Spalte 2)	Gesamteinzahlungen/-auszahl.	
					auf das Haushaltsjahr folgende Jahr					
	2026	2027	2028							
	EUR									
	1	2	3	4	5	6	7	8	9	
Summe der Einzahlungen aus Investitionstätigkeit	0,00	0	0	0	0	0	0	0	0	0
Summe der Auszahlungen aus Investitionstätigkeit	0,00	0	0	0	0	0	0	0	1.213	1.000
78159000 Investitionszuwendungen an den sonstigen privaten Bereich 11100.01200000-11100-0000 (H) Ansatz 2025: 0 € 11100.01200000-11100-0000 (S) Ansatz 2025: 0 €	0,00	0	0	0	0	0	0	0	1.213	1.000
darunter:										
mit Verpflichtungsermächtigungen in Vorjahren bereits gebunden	0,00	0	0	0	0	0	0	0	0	0
Verpflichtungsermächtigungen	0,00	0	0	0	0	0	0	0	0	0
Saldo der Ein- und Auszahlungen aus Investitionstätigkeit	0,00	0	0	0	0	0	0	0	-1.213	-1.000



# Investitionsplan 2025

Gemeinde: 06 OG Girod

Teilhaushalt	01	Zentrale Verwaltung
Leistung	11100	Verwaltungssteuerung
Projekt	12800-0001	Katastrophenschutz - Einrichtung Notfalltreffpunkt

Pos. Inhalt	Ergebnis des Vorjahres 2023	Ansatz des Vorjahres (lfd. Jahr) 2024	Ansatz des HH-Jahres (Planjahr) 2025	Verpflichtungs-ermäch-tigung	das	das zweite	das dritte	Bisher be-reitgestellt (einschl. Spalte 2)	Gesamt-einzah-lungen/-auszahl.
					auf das Haushaltsjahr folgende Jahr				
	2026	2027	2028						
	EUR								
	1	2	3	4	5	6	7	8	9
<b>Summe der Einzahlungen aus Investitionstätigkeit</b>	0,00	0	7.500	0	0	0	0	0	0
68143000 Investitionszuwendungen von Gemeinden und Gemeindeverbänden	0,00	0	7.500	0	0	0	0	0	0
<b>Summe der Auszahlungen aus Investitionstätigkeit</b>	0,00	0	7.500	0	0	0	0	0	0
78571000 Auszahlungen für bewegliche Sachen des Anlagevermögens oberhalb der Wertgrenze i.H.v. 1.000,00 Euro	0,00	0	7.500	0	0	0	0	0	0
<b>darunter:</b>									
<b>mit Verpflichtungsermächtigungen in Vorjahren bereits gebunden</b>	0,00	0	0	0	0	0	0	0	0
<b>Verpflichtungsermächtigungen</b>	0,00	0	0	0	0	0	0	0	0
<b>Saldo der Ein- und Auszahlungen aus Investitionstätigkeit</b>	0,00	0	0	0	0	0	0	0	0

# Investitionsplan 2025

Gemeinde: 06 OG Girod

Teilhaushalt	01	Zentrale Verwaltung
Leistung	11140	Gremien
Projekt	11140-0001	Einrichtung des digitalen Sitzungsdienstes

Pos. Inhalt	Ergebnis des Vorjahres 2023	Ansatz des Vorjahres (lfd. Jahr) 2024	Ansatz des HH-Jahres (Planjahr) 2025	Verpflichtungsermächtigung	das	das zweite	das dritte	Bisher bereitgestellt (einschl. Spalte 2)	Gesamteinzahlungen/-auszahl.	
					auf das Haushaltsjahr folgende Jahr					
	2026	2027	2028							
	EUR									
	1	2	3	4	5	6	7	8	9	
Summe der Einzahlungen aus Investitionstätigkeit	0,00	0	0	0	0	0	0	0	0	0
Summe der Auszahlungen aus Investitionstätigkeit	0,00	0	0	0	0	0	0	0	12.794	12.794
78572000 Geschäftsausstattung (unterhalb 1.000,00 Euro) 11140.08220002-11140-0001 (S) Ansatz 2025: 0 € iPads für digitale Ratsarbeit / RIS	0,00	0	0	0	0	0	0	0	12.794	12.794
darunter:										
mit Verpflichtungsermächtigungen in Vorjahren bereits gebunden	0,00	0	0	0	0	0	0	0	0	0
Verpflichtungsermächtigungen	0,00	0	0	0	0	0	0	0	0	0
Saldo der Ein- und Auszahlungen aus Investitionstätigkeit	0,00	0	0	0	0	0	0	0	-12.794	-12.794

# Investitionsplan 2025

Gemeinde: 06 OG Girod

Teilhaushalt	01	Zentrale Verwaltung
Leistung	11420	Liegenschaften
Projekt	11420-0001	Allgemeiner Grunderwerb

Pos. Inhalt	Ergebnis des Vorjahres 2023	Ansatz des Vorjahres (lfd. Jahr) 2024	Ansatz des HH-Jahres (Planjahr) 2025	Verpflichtungsermächtigung	das	das zweite	das dritte	Bisher bereitgestellt (einschl. Spalte 2)	Gesamteinzahlungen/-auszahl.	
					auf das Haushaltsjahr folgende Jahr					
	2026	2027	2028							
	EUR									
	1	2	3	4	5	6	7	8	9	
<b>Summe der Einzahlungen aus Investitionstätigkeit</b>	0,00	0	0	0	0	0	0	0	474.686	414.686
68510000 Einzahlungen für unbebaute Grundstücke und grundstücksgleiche Rechte <i>11420.02340000-11420-0001 (H)</i> Ansatz 2025: 0 € <i>11420.02990000-11420-0001 (H)</i> Ansatz 2025: 0 €	0,00	0	0	0	0	0	0	0	474.686	414.686
<b>Summe der Auszahlungen aus Investitionstätigkeit</b>	0,00	2.000	5.000	0	5.000	5.000	5.000	6.531	14.532	
78510000 Auszahlungen für unbebaute Grundstücke und grundstücksgleiche Rechte <i>11420.02340000-11420-0001 (S)</i> Ansatz 2025: 0 € <i>11420.02990000-11420-0001 (S)</i> Ansatz 2025: 5.000 €	0,00	2.000	5.000	0	5.000	5.000	5.000	6.531	14.532	
darunter:										
mit Verpflichtungsermächtigungen in Vorjahren bereits gebunden	0,00	0	0	0	0	0	0	0	0	
Verpflichtungsermächtigungen	0,00	0	0	0	0	0	0	0	0	
<b>Saldo der Ein- und Auszahlungen aus Investitionstätigkeit</b>	0,00	-2.000	-5.000	0	-5.000	-5.000	-5.000	468.154	400.154	

# Investitionsplan 2025

Gemeinde: 06 OG Girod

Teilhaushalt 01 Zentrale Verwaltung  
 Leistung 11430 Bauhof  
 Projekt 11430-0000 Allgemeine Ersatz- und Ergänzungsbeschaffungen

Pos. Inhalt	Ergebnis des Vorjahres 2023	Ansatz des Vorjahres (lfd. Jahr) 2024	Ansatz des HH-Jahres (Planjahr) 2025	Verpflichtungs-ermäch-tigung	das	das zweite	das dritte	Bisher be-reitgestellt (einschl. Spalte 2)	Gesamt-einzah-lungen/-auszahl.
					auf das Haushaltsjahr folgende Jahr				
	2026	2027	2028						
	EUR								
	1	2	3	4	5	6	7	8	9
Summe der Einzahlungen aus Investitionstätigkeit	0,00	0	0	0	0	0	0	0	0
Summe der Auszahlungen aus Investitionstätigkeit	0,00	0	2.000	0	20.000	0	0	23.551	25.551
78560000 Auszahlungen für Fahrzeuge, Maschinen und technische Anlagen 11430.07110000-11430-0000 (S) Ansatz 2025: 0 € - Beschaffung Bus 11430.07150000-11430-0000 (S) Ansatz 2025: 0 € 11430.07180000-11430-0000 (S) Ansatz 2025: 0 €	0,00	0	0	0	20.000	0	0	16.759	16.759
78571000 Auszahlungen für bewegliche Sachen des Anlagevermögens oberhalb der Wertgrenze i.H.v. 1.000,00 Euro 11430.08290001-11430-0000 (S) Ansatz 2025: 2.000 € - 2025: Freischneider	0,00	0	2.000	0	0	0	0	6.792	8.792
darunter:									
mit Verpflichtungsermächtigungen in Vorjahren bereits gebunden	0,00	0	0	0	0	0	0	0	0
Verpflichtungsermächtigungen	0,00	0	0	0	0	0	0	0	0
Saldo der Ein- und Auszahlungen aus Investitionstätigkeit	0,00	0	-2.000	0	-20.000	0	0	-23.551	-25.551

# Investitionsplan 2025

Gemeinde: 06 OG Girod

Teilhaushalt	01	Zentrale Verwaltung
Leistung	11430	Bauhof
Projekt	11430-0002	Neubau Bauhof

Pos. Inhalt	Ergebnis des Vorvorjahres 2023	Ansatz des Vorjahres (lfd. Jahr) 2024	Ansatz des HH-Jahres (Planjahr) 2025	Verpflichtungsermächtigung	das	das zweite	das dritte	Bisher bereitgestellt (einschl. Spalte 2)	Gesamteinzahlungen/-auszahl.	
					auf das Haushaltsjahr folgende Jahr					
	2026	2027	2028							
	EUR									
	1	2	3	4	5	6	7	8	9	
Summe der Einzahlungen aus Investitionstätigkeit	0,00	0	0	0	0	0	0	0	0	0
Summe der Auszahlungen aus Investitionstätigkeit	0,00	0	0	0	0	0	0	0	0	100.000
78593000 Auszahlungen für Baumaßnahmen 11430.09600003-11430-0002 (S)	0,00	0	0	0	0	0	0	0	0	100.000
Ansatz 2025: 0 €										
- spätere Jahre: Grunderwerb 100.000 Euro										
darunter:										
mit Verpflichtungsermächtigungen in Vorjahren bereits gebunden	0,00	0	0	0	0	0	0	0	0	0
Verpflichtungsermächtigungen	0,00	0	0	0	0	0	0	0	0	0
Saldo der Ein- und Auszahlungen aus Investitionstätigkeit	0,00	0	0	0	0	0	0	0	0	-100.000

# Investitionsplan 2025

Gemeinde: 06 OG Girod

Teilhaushalt	02	Schule und Kultur, Soziales und Jugend, Gesundheit und Sport
Leistung	28100	Heimat- und sonstige Kulturpflege
Projekt	28100-0002	Kirmesbaumständer Kleinholbach

Pos. Inhalt	Ergebnis des Vorvorjahres 2023	Ansatz des Vorjahres (lfd. Jahr) 2024	Ansatz des HH-Jahres (Planjahr) 2025	Verpflichtungsermächtigung	das	das zweite	das dritte	Bisher bereitgestellt (einschl. Spalte 2)	Gesamteinzahlungen/-auszahl.
					auf das Haushaltsjahr folgende Jahr				
	2026	2027	2028						
	EUR								
	1	2	3	4	5	6	7	8	9
Summe der Einzahlungen aus Investitionstätigkeit	0,00	0	0	0	0	0	0	0	0
Summe der Auszahlungen aus Investitionstätigkeit	0,00	0	15.000	0	0	0	0	0	0
78593000 Auszahlungen für Baumaßnahmen	0,00	0	15.000	0	0	0	0	0	0
darunter:									
mit Verpflichtungsermächtigungen in Vorjahren bereits gebunden	0,00	0	0	0	0	0	0	0	0
Verpflichtungsermächtigungen	0,00	0	0	0	0	0	0	0	0
Saldo der Ein- und Auszahlungen aus Investitionstätigkeit	0,00	0	-15.000	0	0	0	0	0	0

# Investitionsplan 2025

Gemeinde: 06 OG Girod

Teilhaushalt	02	Schule und Kultur, Soziales und Jugend, Gesundheit und Sport
Leistung	36520	Kindertagesstätten, Kindergärten, Spiel- und Lernstuben
Projekt	36520-0000	Allgemeine Ersatz- und Ergänzungsbeschaffungen

Pos. Inhalt	Ergebnis des Vorjahres 2023	Ansatz des Vorjahres (Ifd. Jahr) 2024	Ansatz des HH-Jahres (Planjahr) 2025	Verpflichtungsermächtigung	das	das zweite	das dritte	Bisher bereitgestellt (einschl. Spalte 2)	Gesamteinzahlungen/-auszahl.	
					auf das Haushaltsjahr folgende Jahr					
	2026	2027	2028							
	EUR									
	1	2	3	4	5	6	7	8	9	
<b>Summe der Einzahlungen aus Investitionstätigkeit</b>	0,00	0	0	0	0	0	0	0	8.775	8.775
68143000 Investitionszuwendungen von Gemeinden und Gemeindeverbänden 36520.23143000-36520-0000 (H) Ansatz 2025: 0 € 36520.23143000-36520-0000 (S) Ansatz 2025: 0 €	0,00	0	0	0	0	0	0	0	8.775	8.775
<b>Summe der Auszahlungen aus Investitionstätigkeit</b>	0,00	0	0	0	0	0	0	0	54.063	42.081
78571000 Auszahlungen für bewegliche Sachen des Anlagevermögens oberhalb der Wertgrenze i.H.v. 1.000,00 Euro 36520.08220001-36520-0000 (S) Ansatz 2025: 0 € 36520.08290001-36520-0000 (S) Ansatz 2025: 0 €	0,00	0	0	0	0	0	0	0	47.425	35.443
78593000 Auszahlungen für Baumaßnahmen 36520.09600003-36520-0000 (S) Ansatz 2025: 0 €	0,00	0	0	0	0	0	0	0	6.638	6.638
<b>darunter:</b>										
mit Verpflichtungsermächtigungen in Vorjahren bereits gebunden	0,00	0	0	0	0	0	0	0	0	0
Verpflichtungsermächtigungen	0,00	0	0	0	0	0	0	0	0	0
<b>Saldo der Ein- und Auszahlungen aus Investitionstätigkeit</b>	0,00	0	0	0	0	0	0	0	-45.288	-33.306

# Investitionsplan 2025

Gemeinde: 06 OG Girod

Teilhaushalt	02	Schule und Kultur, Soziales und Jugend, Gesundheit und Sport
Leistung	36520	Kindertagesstätten, Kindergärten, Spiel- und Lernstuben
Projekt	36520-0007	Erweiterung Kita

Pos. Inhalt	Ergebnis des Vorjahres 2023	Ansatz des Vorjahres (lfd. Jahr) 2024	Ansatz des HH-Jahres (Planjahr) 2025	Verpflichtungsermächtigung	das	das zweite	das dritte	Bisher bereitgestellt (einschl. Spalte 2)	Gesamteinzahlungen/-auszahl.
					auf das Haushaltsjahr folgende Jahr				
	2026	2027	2028						
	EUR								
	1	2	3	4	5	6	7	8	9
<b>Summe der Einzahlungen aus Investitionstätigkeit</b>	0,00	0	1.258.000	0	0	0	0	0	0
68142000 Investitionszuwendungen vom Land 36520.23142000-36520-0007 (H)	0,00	0	408.000	0	0	0	0	0	0
<i>Ansatz 2025: 408.000 €</i>									
<i>Bewilligungsbescheid liegt noch nicht vor. Betrag wurde anhand vergleichbarer Bewilligungsbescheide kalkuliert.</i>									
36520.23142000-36520-0007 (S)									
<i>Ansatz 2025: 0 €</i>									
68143000 Investitionszuwendungen von Gemeinden und Gemeindeverbänden 36520.23143000-36520-0007 (H)	0,00	0	850.000	0	0	0	0	0	0
<i>Ansatz 2025: 850.000 €</i>									
<i>Kreiszuwendung (Betrag anhand Vergleichsprojekten kalkuliert)</i>									
36520.23143000-36520-0007 (S)									
<i>Ansatz 2025: 0 €</i>									
<b>Summe der Auszahlungen aus Investitionstätigkeit</b>	74.818,23	889.000	1.300.000	0	0	0	0	1.821.081	2.694.000
78593000 Auszahlungen für Baumaßnahmen 36520.09600003-36520-0007 (S)	74.818,23	889.000	1.300.000	0	0	0	0	1.821.081	2.694.000
<i>Ansatz 2025: 1.300.000 €</i>									
<i>Ermächtigungsvortrag aus Vorjahren 845.883,12 € (Haushaltsrest)</i>									
<b>darunter:</b>									
mit Verpflichtungsermächtigungen in Vorjahren bereits gebunden	0,00	0	1.300.000	1.300.000	0	0	0	0	1.300.000
78593000 Auszahlungen für Baumaßnahmen 36520.09600003-36520-0007 (S)	0,00	0	1.300.000	1.300.000	0	0	0	0	1.300.000
<i>Ansatz 2025: 1.300.000 €</i>									
<i>Ermächtigungsvortrag aus Vorjahren 845.883,12 € (Haushaltsrest)</i>									
<b>Verpflichtungsermächtigungen</b>	0,00	0	0	0	0	0	0	0	0
<b>Saldo der Ein- und Auszahlungen aus Investitionstätigkeit</b>	-74.818,23	-889.000	-42.000	0	0	0	0	-1.821.081	-2.694.000



# Investitionsplan 2025

Gemeinde: 06 OG Girod

Teilhaushalt	02	Schule und Kultur, Soziales und Jugend, Gesundheit und Sport
Leistung	36600	Einrichtungen der Jugendarbeit
Projekt	36600-0000	Allgemeine Ersatz- und Ergänzungsbeschaffungen

Pos. Inhalt	Ergebnis des Vorjahres 2023	Ansatz des Vorjahres (lfd. Jahr) 2024	Ansatz des HH-Jahres (Planjahr) 2025	Verpflichtungsermächtigung	das	das zweite	das dritte	Bisher bereitgestellt (einschl. Spalte 2)	Gesamteinzahlungen/-auszahl.	
					auf das Haushaltsjahr folgende Jahr					
	2026	2027	2028							
	EUR									
	1	2	3	4	5	6	7	8	9	
Summe der Einzahlungen aus Investitionstätigkeit	0,00	0	0	0	0	0	0	0	0	0
Summe der Auszahlungen aus Investitionstätigkeit	0,00	0	5.000	0	0	0	0	0	36.918	33.348
78571000 Auszahlungen für bewegliche Sachen des Anlagevermögens oberhalb der Wertgrenze i.H.v. 1.000,00 Euro 36600.08290001-36600-0000 (S) Ansatz 2025: 5.000 € - Spielplätze	0,00	0	5.000	0	0	0	0	0	36.918	33.348
darunter:										
mit Verpflichtungsermächtigungen in Vorjahren bereits gebunden	0,00	0	0	0	0	0	0	0	0	0
Verpflichtungsermächtigungen	0,00	0	0	0	0	0	0	0	0	0
Saldo der Ein- und Auszahlungen aus Investitionstätigkeit	0,00	0	-5.000	0	0	0	0	0	-36.918	-33.348

# Investitionsplan 2025

Gemeinde: 06 OG Girod

Teilhaushalt	02	Schule und Kultur, Soziales und Jugend, Gesundheit und Sport
Leistung	36600	Einrichtungen der Jugendarbeit
Projekt	36600-0004	Errichtung Bolzplatz / Cage Soccer

Pos. Inhalt	Ergebnis des Vorvorjahres	Ansatz des Vorjahres (lfd. Jahr) 2024	Ansatz des HH-Jahres (Planjahr) 2025	Verpflichtungsermächtigung	das	das zweite	das dritte	Bisher bereitgestellt (einschl. Spalte 2)	Gesamteinzahlungen/-auszahl.	
					auf das Haushaltsjahr folgende Jahr					
	2023	2024	2025	2026	2027	2028				
	EUR									
	1	2	3	4	5	6	7	8	9	
Summe der Einzahlungen aus Investitionstätigkeit	0,00	0	0	0	0	0	0	0	0	0
Summe der Auszahlungen aus Investitionstätigkeit	0,00	0	0	0	0	0	0	0	0	32.000
78593000 Auszahlungen für Baumaßnahmen	0,00	0	0	0	0	0	0	0	0	32.000
darunter:										
mit Verpflichtungsermächtigungen in Vorjahren bereits gebunden	0,00	0	0	0	0	0	0	0	0	0
Verpflichtungsermächtigungen	0,00	0	0	0	0	0	0	0	0	0
Saldo der Ein- und Auszahlungen aus Investitionstätigkeit	0,00	0	0	0	0	0	0	0	0	-32.000

# Investitionsplan 2025

Gemeinde: 06 OG Girod

Teilhaushalt	02	Schule und Kultur, Soziales und Jugend, Gesundheit und Sport
Leistung	42410	Kommunale Sportstätten und Bäder
Projekt	42410-0002	Sporthalle Girod - Umbau zur Versammlungsstätte

Pos. Inhalt	Ergebnis des Vorjahres 2023	Ansatz des Vorjahres (lfd. Jahr) 2024	Ansatz des HH-Jahres (Planjahr) 2025	Verpflichtungsermächtigung	das	das zweite	das dritte	Bisher bereitgestellt (einschl. Spalte 2)	Gesamteinzahlungen/-auszahl.	
					auf das Haushaltsjahr folgende Jahr					
	2026	2027	2028							
	EUR									
	1	2	3	4	5	6	7	8	9	
<b>Summe der Einzahlungen aus Investitionstätigkeit</b>	0,00	83.000	0	0	0	0	0	0	83.000	0
68142000 Investitionszuwendungen vom Land 42410.23142000-42410-0002 (H)	0,00	83.000	0	0	0	0	0	0	83.000	0
<i>Ansatz 2025: 0 €</i>										
<i>- Zuwendung I-Stock (Neuveranschlagung)</i> 42410.23142000-42410-0002 (S)										
<i>Ansatz 2025: 0 €</i>										
<b>Summe der Auszahlungen aus Investitionstätigkeit</b>	112.121,14	0	0	0	0	0	0	0	420.647	350.000
78593000 Auszahlungen für Baumaßnahmen 42410.09600003-42410-0002 (S)	112.121,14	0	0	0	0	0	0	0	420.647	350.000
<i>Ansatz 2025: 0 €</i>										
<i>- Ermächtigungsvortrag aus Vorjahren 36.313,32 € (Haushaltsrest)</i>										
<b>darunter:</b>										
<b>mit Verpflichtungsermächtigungen in Vorjahren bereits gebunden</b>	0,00	0	0	0	0	0	0	0	0	0
<b>Verpflichtungsermächtigungen</b>	0,00	0	0	0	0	0	0	0	0	0
<b>Saldo der Ein- und Auszahlungen aus Investitionstätigkeit</b>	-112.121,14	83.000	0	0	0	0	0	0	-337.647	-350.000

# Investitionsplan 2025

Gemeinde: 06 OG Girod

Teilhaushalt	03	Gestaltung Umwelt
Leistung	51130	Dorferneuerung , Städtebauförderung
Projekt	51130-0001	Private Dorferneuerungsvorhaben

Pos. Inhalt	Ergebnis des Vorjahres 2023	Ansatz des Vorjahres (lfd. Jahr) 2024	Ansatz des HH-Jahres (Planjahr) 2025	Verpflichtungs-ermäch-tigung	das	das zweite	das dritte	Bisher be-reitgestellt (einschl. Spalte 2)	Gesamt-einzah-lungen/-auszahl.	
					auf das Haushaltsjahr folgende Jahr					
	2026	2027	2028							
	EUR									
	1	2	3	4	5	6	7	8	9	
Summe der Einzahlungen aus Investitionstätigkeit	0,00	0	0	0	0	0	0	0	0	0
Summe der Auszahlungen aus Investitionstätigkeit	7.825,00	15.000	15.000	0	15.000	15.000	15.000	29.500	74.500	
78159000 Investitionszuwendungen an den sonstigen privaten Bereich 51130.01200000-51130-0001 (H) Ansatz 2025: 0 € Ermächtigungsvortrag aus Vorjahren 3.975 € (Haushaltsrest) 51130.01200000-51130-0001 (S) Ansatz 2025: 15.000 €	7.825,00	15.000	15.000	0	15.000	15.000	15.000	29.500	74.500	
darunter:										
mit Verpflichtungsermächtigungen in Vorjahren bereits gebunden	0,00	0	0	0	0	0	0	0	0	
Verpflichtungsermächtigungen	0,00	0	0	0	0	0	0	0	0	
Saldo der Ein- und Auszahlungen aus Investitionstätigkeit	-7.825,00	-15.000	-15.000	0	-15.000	-15.000	-15.000	-29.500	-74.500	

# Investitionsplan 2025

Gemeinde: 06 OG Girod

Teilhaushalt	03	Gestaltung Umwelt
Leistung	54100	Gemeindestraßen
Projekt	54100-0000	Vermischte Investitionsmaßnahmen

Pos. Inhalt	Ergebnis des Vorjahres 2023	Ansatz des Vorjahres (lfd. Jahr) 2024	Ansatz des HH-Jahres (Planjahr) 2025	Verpflichtungsermächtigung	das	das zweite	das dritte	Bisher bereitgestellt (einschl. Spalte 2)	Gesamteinzahlungen/-auszahl.	
					auf das Haushaltsjahr folgende Jahr					
	2026	2027	2028							
	EUR									
	1	2	3	4	5	6	7	8	9	
<b>Summe der Einzahlungen aus Investitionstätigkeit</b>	0,00	0	0	0	0	0	0	0	49.315	2.205
68530000 Einzahlungen für Infrastrukturvermögen, einschließlich Grundstücke und grundstücksgleiche Rechte <i>54100.04810000-54100-0000 (H)</i> <i>Ansatz 2025: 0 €</i>	0,00	0	0	0	0	0	0	0	2.205	2.205
68800000 Einzahlungen aus der Veräußerung von Waren <i>54100.14310000-54100-0000 (H)</i> <i>Ansatz 2025: 0 €</i>	0,00	0	0	0	0	0	0	0	47.110	0
<b>Summe der Auszahlungen aus Investitionstätigkeit</b>	1.000,00	15.000	15.000	0	0	0	0	0	28.211	18.210
78560000 Auszahlungen für Fahrzeuge, Maschinen und technische Anlagen <i>54100.07291000-54100-0000 (S)</i> <i>Ansatz 2025: 0 €</i>	0,00	0	0	0	0	0	0	0	6.360	6.360
78593000 Auszahlungen für Baumaßnahmen <i>54100.09600003-54100-0000 (S)</i> <i>Ansatz 2025: 15.000 €</i> <i>Umsetzung Ausgleichsmaßnahmen</i> <i>"In der Bornwiese" / "Auf der Nörr"</i> <i>(Neuveranschlagung)</i>	1.000,00	15.000	15.000	0	0	0	0	0	21.850	11.850
<b>darunter:</b>										
mit Verpflichtungsermächtigungen in Vorjahren bereits gebunden	0,00	0	0	0	0	0	0	0	0	0
Verpflichtungsermächtigungen	0,00	0	0	0	0	0	0	0	0	0
<b>Saldo der Ein- und Auszahlungen aus Investitionstätigkeit</b>	-1.000,00	-15.000	-15.000	0	0	0	0	0	21.103	-16.005

# Investitionsplan 2025

Gemeinde: 06 OG Girod

Teilhaushalt	03	Gestaltung Umwelt
Leistung	54100	Gemeindestraßen
Projekt	54100-0001	Erschließung NBG "In der Bornwiese"

Pos. Inhalt	Ergebnis des Vorvorjahres	Ansatz des Vorjahres (lfd. Jahr) 2024	Ansatz des HH-Jahres (Planjahr) 2025	Verpflichtungsermächtigung	das	das zweite	das dritte	Bisher bereitgestellt (einschl. Spalte 2)	Gesamteinzahlungen/-auszahl.
					auf das Haushaltsjahr folgende Jahr				
	2023	2024	2025	2026	2027	2028			
	EUR								
	1	2	3	4	5	6	7	8	9
<b>Summe der Einzahlungen aus Investitionstätigkeit</b>	0,00	90.000	130.000	0	30.000	0	0	90.000	150.000
68290000 Sonstige Beiträge und ähnliche Entgelte 54100.23290000-54100-0001 (H)	0,00	90.000	130.000	0	30.000	0	0	90.000	150.000
<i>Ansatz 2025: 130.000 €</i>									
<i>- Erschließungsbeiträge</i>									
54100.23290000-54100-0001 (S)									
<i>Ansatz 2025: 0 €</i>									
<b>Summe der Auszahlungen aus Investitionstätigkeit</b>	0,00	165.000	200.000	0	0	0	0	164.133	200.000
78593000 Auszahlungen für Baumaßnahmen 54100.09600003-54100-0001 (S)	0,00	165.000	200.000	0	0	0	0	164.133	200.000
<i>Ansatz 2025: 200.000 €</i>									
<i>2024: endgültiger Straßenausbau</i>									
<i>2025: Neuveranschlagung</i>									
<b>darunter:</b>									
mit Verpflichtungsermächtigungen in Vorjahren bereits gebunden	0,00	0	0	0	0	0	0	0	0
Verpflichtungsermächtigungen	0,00	0	0	0	0	0	0	0	0
<b>Saldo der Ein- und Auszahlungen aus Investitionstätigkeit</b>	0,00	-75.000	-70.000	0	30.000	0	0	-74.133	-50.000

# Investitionsplan 2025

Gemeinde: 06 OG Girod

Teilhaushalt 03 Gestaltung Umwelt  
 Leistung 54100 Gemeinestraßen  
 Projekt 54100-0005 Erschließung NBG "Mittelstraße"

Pos. Inhalt	Ergebnis des Vorjahres 2023	Ansatz des Vorjahres (lfd. Jahr) 2024	Ansatz des HH-Jahres (Planjahr) 2025	Verpflichtungsermächtigung	das	das zweite	das dritte	Bisher bereitgestellt (einschl. Spalte 2)	Gesamteinzahlungen/-auszahl.	
					auf das Haushaltsjahr folgende Jahr					
	2026	2027	2028							
	EUR									
	1	2	3	4	5	6	7	8	9	
<b>Summe der Einzahlungen aus Investitionstätigkeit</b>	0,00	0	0	0	0	0	0	0	209.360	209.360
68800000 Einzahlungen aus der Veräußerung von Waren <i>54100.14310000-54100-0005 (H)</i> <i>Ansatz 2025: 0 €</i>	0,00	0	0	0	0	0	0	0	209.360	209.360
<b>Summe der Auszahlungen aus Investitionstätigkeit</b>	0,00	0	0	0	0	0	0	0	79.151	79.152
78831000 Fertige Erzeugnisse <i>54100.14310000-54100-0005 (S)</i> <i>Ansatz 2025: 0 €</i>	0,00	0	0	0	0	0	0	0	79.151	79.152
darunter:										
mit Verpflichtungsermächtigungen in Vorjahren bereits gebunden	0,00	0	0	0	0	0	0	0	0	0
Verpflichtungsermächtigungen	0,00	0	0	0	0	0	0	0	0	0
<b>Saldo der Ein- und Auszahlungen aus Investitionstätigkeit</b>	0,00	0	0	0	0	0	0	0	130.208	130.208

# Investitionsplan 2025

Gemeinde: 06 OG Girod

Teilhaushalt	03	Gestaltung Umwelt
Leistung	54100	Gemeindestraßen
Projekt	54100-0006	Erschließung Verlängerung Bornwiese in Girod

Pos. Inhalt	Ergebnis des Vorjahres 2023	Ansatz des Vorjahres (lfd. Jahr) 2024	Ansatz des HH-Jahres (Planjahr) 2025	Verpflichtungsermächtigung	das	das zweite	das dritte	Bisher bereitgestellt (einschl. Spalte 2)	Gesamteinzahlungen/-auszahl.	
					auf das Haushaltsjahr folgende Jahr					
	2026	2027	2028							
	EUR									
	1	2	3	4	5	6	7	8	9	
<b>Summe der Einzahlungen aus Investitionstätigkeit</b>	0,00	0	0	0	0	0	0	0	0	90.000
68290000 Sonstige Beiträge und ähnliche Entgelte 54100.23290000-54100-0006 (H)	0,00	0	0	0	0	0	0	0	0	90.000
<i>Ansatz 2025: 0 €</i>										
<i>- Erschließungsbeiträge</i>										
54100.23290000-54100-0006 (S)										
<i>Ansatz 2025: 0 €</i>										
<b>Summe der Auszahlungen aus Investitionstätigkeit</b>	0,00	0	0	0	0	0	0	0	0	106.000
78593000 Auszahlungen für Baumaßnahmen 54100.09600003-54100-0006 (S)	0,00	0	0	0	0	0	0	0	0	106.000
<i>Ansatz 2025: 0 €</i>										
<b>darunter:</b>										
mit Verpflichtungsermächtigungen in Vorjahren bereits gebunden	0,00	0	0	0	0	0	0	0	0	0
Verpflichtungsermächtigungen	0,00	0	0	0	0	0	0	0	0	0
<b>Saldo der Ein- und Auszahlungen aus Investitionstätigkeit</b>	0,00	0	0	0	0	0	0	0	0	-16.000



# Investitionsplan 2025

Gemeinde: 06 OG Girod

Teilhaushalt 03 Gestaltung Umwelt  
 Leistung 54100 Gemeinestraßen  
 Projekt 54100-0007 Erschließung Verlängerung Mittelstraße in Girod

Pos. Inhalt	Ergebnis des Vorjahres 2023	Ansatz des Vorjahres (lfd. Jahr) 2024	Ansatz des HH-Jahres (Planjahr) 2025	Verpflichtungs-ermäch-tigung	das	das zweite	das dritte	Bisher be-reitgestellt (einschl. Spalte 2)	Gesamt-einzah-lungen/-auszahl.	
					auf das Haushaltsjahr folgende Jahr					
	2026	2027	2028							
	EUR									
	1	2	3	4	5	6	7	8	9	
<b>Summe der Einzahlungen aus Investitionstätigkeit</b>	0,00	0	0	0	0	0	0	0	0	140.000
68290000 Sonstige Beiträge und ähnliche Entgelte 54100.23290000-54100-0007 (H)	0,00	0	0	0	0	0	0	0	0	140.000
<i>Ansatz 2025: 0 €</i>										
<i>- Ausbaubeiträge</i>										
54100.23290000-54100-0007 (S)										
<i>Ansatz 2025: 0 €</i>										
<b>Summe der Auszahlungen aus Investitionstätigkeit</b>	0,00	0	0	0	0	0	0	0	0	165.000
78593000 Auszahlungen für Baumaßnahmen 54100.09600003-54100-0007 (S)	0,00	0	0	0	0	0	0	0	0	165.000
<i>Ansatz 2025: 0 €</i>										
<b>darunter:</b>										
mit Verpflichtungsermächtigungen in Vorjahren bereits gebunden	0,00	0	0	0	0	0	0	0	0	0
Verpflichtungsermächtigungen	0,00	0	0	0	0	0	0	0	0	0
<b>Saldo der Ein- und Auszahlungen aus Investitionstätigkeit</b>	0,00	0	0	0	0	0	0	0	0	-25.000

# Investitionsplan 2025

Gemeinde: 06 OG Girod

Teilhaushalt 03 Gestaltung Umwelt  
 Leistung 54100 Gemeinestraßen  
 Projekt 54100-0008 Sanierung Teilstück Kirchstraße

Pos. Inhalt	Ergebnis des Vorjahres 2023	Ansatz des Vorjahres (lfd. Jahr) 2024	Ansatz des HH-Jahres (Planjahr) 2025	Verpflichtungs-ermäch-tigung	das	das zweite	das dritte	Bisher be-reitgestellt (einschl. Spalte 2)	Gesamt-ein-zah-lungen/-auszahl.	
					auf das Haushaltsjahr folgende Jahr					
	2026	2027	2028							
	EUR									
	1	2	3	4	5	6	7	8	9	
Summe der Einzahlungen aus Investitionstätigkeit	0,00	0	0	0	0	0	0	0	0	88.000
68290000 Sonstige Beiträge und ähnliche Entgelte	0,00	0	0	0	0	0	0	0	0	88.000
Summe der Auszahlungen aus Investitionstätigkeit	0,00	0	0	0	0	0	0	0	0	110.000
78593000 Auszahlungen für Baumaßnahmen	0,00	0	0	0	0	0	0	0	0	110.000
darunter:										
mit Verpflichtungsermächtigungen in Vorjahren bereits gebunden	0,00	0	0	0	0	0	0	0	0	0
Verpflichtungsermächtigungen	0,00	0	0	0	0	0	0	0	0	0
Saldo der Ein- und Auszahlungen aus Investitionstätigkeit	0,00	0	0	0	0	0	0	0	0	-22.000

# Investitionsplan 2025

Gemeinde: 06 OG Girod

Teilhaushalt	03	Gestaltung Umwelt
Leistung	54100	Gemeindestraßen
Projekt	54100-9050	Umrüstung Straßenbeleuchtung auf LED mit adaptiver Steuerungsfunktion

Pos. Inhalt	Ergebnis des Vorjahres 2023	Ansatz des Vorjahres (lfd. Jahr) 2024	Ansatz des HH-Jahres (Planjahr) 2025	Verpflichtungsermächtigung	das	das zweite	das dritte	Bisher bereitgestellt (einschl. Spalte 2)	Gesamteinzahlungen/-auszahl.
					auf das Haushaltsjahr folgende Jahr				
	2026	2027	2028						
	EUR								
	1	2	3	4	5	6	7	8	9
<b>Summe der Einzahlungen aus Investitionstätigkeit</b>	0,00	34.700	52.000	0	52.000	0	0	34.700	0
68143000 Investitionszuwendungen von Gemeinden und Gemeindeverbänden <i>54100.23143000-54100-9050 (H)</i> <i>Ansatz 2025: 52.000 €</i> <i>2025: Neuveranschlagung</i> <i>54100.23143000-54100-9050 (S)</i> <i>Ansatz 2025: 0 €</i>	0,00	34.700	52.000	0	52.000	0	0	34.700	0
<b>Summe der Auszahlungen aus Investitionstätigkeit</b>	0,00	104.000	120.000	0	0	0	0	104.000	0
78593000 Auszahlungen für Baumaßnahmen <i>54100.09600003-54100-9050 (S)</i> <i>Ansatz 2025: 120.000 €</i> <i>2025: Neuveranschlagung zzgl. Umrüstung von Seil- auf Mastleuchten</i>	0,00	104.000	120.000	0	0	0	0	104.000	0
<b>darunter:</b>									
mit Verpflichtungsermächtigungen in Vorjahren bereits gebunden	0,00	0	0	0	0	0	0	0	0
Verpflichtungsermächtigungen	0,00	0	0	0	0	0	0	0	0
<b>Saldo der Ein- und Auszahlungen aus Investitionstätigkeit</b>	0,00	-69.300	-68.000	0	52.000	0	0	-69.300	0

# Investitionsplan 2025

Gemeinde: 06 OG Girod

Teilhaushalt 03 Gestaltung Umwelt  
 Leistung 55110 Öffentliches Grün, Landschaftsbau  
 Projekt 55110-0000 Allgemeine Ersatz- und Ergänzungsbeschaffungen

Pos. Inhalt	Ergebnis des Vorjahres 2023	Ansatz des Vorjahres (lfd. Jahr) 2024	Ansatz des HH-Jahres (Planjahr) 2025	Verpflichtungsermächtigung	das	das zweite	das dritte	Bisher bereitgestellt (einschl. Spalte 2)	Gesamteinzahlungen/-auszahl.
					auf das Haushaltsjahr folgende Jahr				
	2026	2027	2028						
	EUR								
	1	2	3	4	5	6	7	8	9
Summe der Einzahlungen aus Investitionstätigkeit	0,00	0	0	0	0	0	0	0	0
Summe der Auszahlungen aus Investitionstätigkeit	0,00	4.000	0	0	0	0	0	6.397	2.397
78571000 Auszahlungen für bewegliche Sachen des Anlagevermögens oberhalb der Wertgrenze i.H.v. 1.000,00 Euro 55110.08290001-55110-0000 (S) Ansatz 2025: 0 € Ortseingangsschilder	0,00	4.000	0	0	0	0	0	6.397	2.397
darunter:									
mit Verpflichtungsermächtigungen in Vorjahren bereits gebunden	0,00	0	0	0	0	0	0	0	0
Verpflichtungsermächtigungen	0,00	0	0	0	0	0	0	0	0
Saldo der Ein- und Auszahlungen aus Investitionstätigkeit	0,00	-4.000	0	0	0	0	0	-6.397	-2.397

# Investitionsplan 2025

Gemeinde: 06 OG Girod

Teilhaushalt	03	Gestaltung Umwelt
Leistung	55120	Sonstige Erholungseinrichtungen
Projekt	55120-0001	Instandsetzung / Neubeschilderung Waldlehrpfad

Pos. Inhalt	Ergebnis des Vorjahres 2023	Ansatz des Vorjahres (lfd. Jahr) 2024	Ansatz des HH-Jahres (Planjahr) 2025	Verpflichtungsermächtigung	das	das zweite	das dritte	Bisher bereitgestellt (einschl. Spalte 2)	Gesamteinzahlungen/-auszahl.	
					auf das Haushaltsjahr folgende Jahr					
	2026	2027	2028							
	EUR									
	1	2	3	4	5	6	7	8	9	
<b>Summe der Einzahlungen aus Investitionstätigkeit</b>	0,00	0	0	0	0	0	0	0	6.547	6.547
68143000 Investitionszuwendungen von Gemeinden und Gemeindeverbänden <i>55120.23143000-55120-0001 (H)</i> Ansatz 2025: 0 € - Ergebnis 2018: 50% Kostenbeteiligung OG Großholbach an Themenweg Multitalent Wald; 5.539,17 € <i>55120.23143000-55120-0001 (S)</i> Ansatz 2025: 0 €	0,00	0	0	0	0	0	0	5.539	5.539	
68144000 Investitionszuwendungen von Zweckverbänden <i>55120.23144000-55120-0001 (H)</i> Ansatz 2025: 0 € - Ergebnis 2018: Zuschuss Naturpark Nassau für Beschilderung Themenweg Multitalent Wald; 1.008,00 € <i>55120.23144000-55120-0001 (S)</i> Ansatz 2025: 0 €	0,00	0	0	0	0	0	0	1.008	1.008	
<b>Summe der Auszahlungen aus Investitionstätigkeit</b>	0,00	0	0	0	0	0	0	0	0	
darunter:										
mit Verpflichtungsermächtigungen in Vorjahren bereits gebunden	0,00	0	0	0	0	0	0	0	0	
Verpflichtungsermächtigungen	0,00	0	0	0	0	0	0	0	0	
<b>Saldo der Ein- und Auszahlungen aus Investitionstätigkeit</b>	0,00	0	0	0	0	0	0	6.547	6.547	

# Investitionsplan 2025

Gemeinde: 06 OG Girod

Teilhaushalt 03 Gestaltung Umwelt  
 Leistung 55120 Sonstige Erholungseinrichtungen  
 Projekt 55120-0002 Anbindung Fußweg Richtung Großholbach

Pos. Inhalt	Ergebnis des Vorjahres 2023	Ansatz des Vorjahres (lfd. Jahr) 2024	Ansatz des HH-Jahres (Planjahr) 2025	Verpflichtungs-ermäch-tigung	das	das zweite	das dritte	Bisher be-reitgestellt (einschl. Spalte 2)	Gesamt-ein-zah-lungen/-auszahl.	
					auf das Haushaltsjahr folgende Jahr					
	2026	2027	2028							
	EUR									
	1	2	3	4	5	6	7	8	9	
Summe der Einzahlungen aus Investitionstätigkeit	0,00	0	0	0	0	0	0	0	0	0
Summe der Auszahlungen aus Investitionstätigkeit	0,00	0	0	0	0	0	0	0	0	15.000
78593000 Auszahlungen für Baumaßnahmen 55120.09600003-55120-0002 (S)	0,00	0	0	0	0	0	0	0	0	15.000
Ansatz 2025: 0 €										
darunter:										
mit Verpflichtungsermächtigungen in Vorjahren bereits gebunden	0,00	0	0	0	0	0	0	0	0	0
Verpflichtungsermächtigungen	0,00	0	0	0	0	0	0	0	0	0
Saldo der Ein- und Auszahlungen aus Investitionstätigkeit	0,00	0	0	0	0	0	0	0	0	-15.000

# Investitionsplan 2025

Gemeinde: 06 OG Girod

Teilhaushalt 03 Gestaltung Umwelt  
 Leistung 55310 Friedhofswesen (Friedhofsanlagen, einschließlich Friedwald)  
 Projekt 55310-0000 Grabnutzungen

Pos. Inhalt	Ergebnis des Vorjahres 2023	Ansatz des Vorjahres (lfd. Jahr) 2024	Ansatz des HH-Jahres (Planjahr) 2025	Verpflichtungsermächtigung	das	das zweite	das dritte	Bisher bereitgestellt (einschl. Spalte 2)	Gesamteinzahlungen/-auszahl.	
					auf das Haushaltsjahr folgende Jahr					
	2026	2027	2028							
	EUR									
	1	2	3	4	5	6	7	8	9	
Summe der Einzahlungen aus Investitionstätigkeit	-1.178,00	0	0	0	0	0	0	0	23.466	23.466
68270000 Grabnutzungsentgelte 55310.23600000-55310-0000 (H)	-1.178,00	0	0	0	0	0	0	0	23.466	23.466
Ansatz 2025: 0 €										
- Grabnutzungsentgelte, ab 2024 Konto 55310.43224 55310.23600000-55310-0000 (S)										
Ansatz 2025: 0 €										
Summe der Auszahlungen aus Investitionstätigkeit	0,00	0	0	0	0	0	0	0	0	0
darunter:										
mit Verpflichtungsermächtigungen in Vorjahren bereits gebunden	0,00	0	0	0	0	0	0	0	0	0
Verpflichtungsermächtigungen	0,00	0	0	0	0	0	0	0	0	0
Saldo der Ein- und Auszahlungen aus Investitionstätigkeit	-1.178,00	0	0	0	0	0	0	0	23.466	23.466

# Investitionsplan 2025

Gemeinde: 06 OG Girod

Teilhaushalt	03	Gestaltung Umwelt
Leistung	55310	Friedhofswesen (Friedhofsanlagen, einschließlich Friedwald)
Projekt	55310-0003	Umgestaltung Friedhof

Pos. Inhalt	Ergebnis des Vorjahres 2023	Ansatz des Vorjahres (lfd. Jahr) 2024	Ansatz des HH-Jahres (Planjahr) 2025	Verpflichtungsermächtigung	das	das zweite	das dritte	Bisher bereitgestellt (einschl. Spalte 2)	Gesamteinzahlungen/-auszahl.	
					auf das Haushaltsjahr folgende Jahr					
	2026	2027	2028							
	EUR									
	1	2	3	4	5	6	7	8	9	
Summe der Einzahlungen aus Investitionstätigkeit	0,00	0	0	0	0	0	0	0	0	0
Summe der Auszahlungen aus Investitionstätigkeit	0,00	0	0	0	0	0	0	0	307.196	272.207
78593000 Auszahlungen für Baumaßnahmen 55310.09600003-55310-0003 (S)	0,00	0	0	0	0	0	0	0	307.196	272.207
<i>Ansatz 2025: 0 €</i> <i>- 2019: Planungs- und Baukosten 272.207,45 €</i> <i>- 2021: Haushaltsrest 4.000 €</i>										
darunter:										
mit Verpflichtungsermächtigungen in Vorjahren bereits gebunden	0,00	0	0	0	0	0	0	0	0	0
Verpflichtungsermächtigungen	0,00	0	0	0	0	0	0	0	0	0
Saldo der Ein- und Auszahlungen aus Investitionstätigkeit	0,00	0	0	0	0	0	0	0	-307.196	-272.207



# Investitionsplan 2025

Gemeinde: 06 OG Girod

Teilhaushalt 03 Gestaltung Umwelt  
 Leistung 55510 Kommunale Forstwirtschaft  
 Projekt 55510-0000 Allgemeine Ersatz- und Ergänzungsbeschaffungen

Pos. Inhalt	Ergebnis des Vorjahres 2023	Ansatz des Vorjahres (lfd. Jahr) 2024	Ansatz des HH-Jahres (Planjahr) 2025	Verpflichtungsermächtigung	das	das zweite	das dritte	Bisher bereitgestellt (einschl. Spalte 2)	Gesamteinzahlungen/-auszahl.	
					auf das Haushaltsjahr folgende Jahr					
	2026	2027	2028							
	EUR									
	1	2	3	4	5	6	7	8	9	
Summe der Einzahlungen aus Investitionstätigkeit	0,00	0	0	0	0	0	0	0	0	0
Summe der Auszahlungen aus Investitionstätigkeit	0,00	5.000	0	0	0	0	0	0	9.514	9.515
78560000 Auszahlungen für Fahrzeuge, Maschinen und technische Anlagen 55510.07110000-55510-0000 (S) Ansatz 2025: 0 € - 2021: Anschaffung Forstfahrzeug 55510.07190000-55510-0000 (S) Ansatz 2025: 0 € - Anteil Schutzwagen	0,00	5.000	0	0	0	0	0	0	9.514	9.515
darunter:										
mit Verpflichtungsermächtigungen in Vorjahren bereits gebunden	0,00	0	0	0	0	0	0	0	0	0
Verpflichtungsermächtigungen	0,00	0	0	0	0	0	0	0	0	0
Saldo der Ein- und Auszahlungen aus Investitionstätigkeit	0,00	-5.000	0	0	0	0	0	0	-9.514	-9.515

# Investitionsplan 2025

Gemeinde: 06 OG Girod

Teilhaushalt	03	Gestaltung Umwelt
Leistung	55590	Feldwege, Landwirtschaftswege, Wirtschaftswege
Projekt	55590-0007	Ausbau Wirtschaftsweg "Unter dem Hahn"

Pos. Inhalt	Ergebnis des Vorvorjahres	Ansatz des Vorjahres (lfd. Jahr) 2024	Ansatz des HH-Jahres (Planjahr) 2025	Verpflichtungsermächtigung	das	das zweite	das dritte	Bisher bereitgestellt (einschl. Spalte 2)	Gesamteinzahlungen/-auszahl.
					auf das Haushaltsjahr folgende Jahr				
	2023	2024	2025	2026	2027	2028			
	EUR								
	1	2	3	4	5	6	7	8	9
Summe der Einzahlungen aus Investitionstätigkeit	0,00	0	0	0	0	0	0	0	0
Summe der Auszahlungen aus Investitionstätigkeit	0,00	0	0	0	0	0	0	0	85.000
78593000 Auszahlungen für Baumaßnahmen 55590.09600003-55590-0007 (S)	0,00	0	0	0	0	0	0	0	85.000
Ansatz 2025: 0 €									
- Plan 2021: Baukosten 85.000 €									
darunter:									
mit Verpflichtungsermächtigungen in Vorjahren bereits gebunden	0,00	0	0	0	0	0	0	0	0
Verpflichtungsermächtigungen	0,00	0	0	0	0	0	0	0	0
Saldo der Ein- und Auszahlungen aus Investitionstätigkeit	0,00	0	0	0	0	0	0	0	-85.000

# **Stellenplan**

für das Haushaltsjahr  
2025

## Stellenplan und Stellenübersicht

A. Ortsgemeinde Girod nach Teilhaushalten / Produkten	Bes.-Gruppe / Entgelt-gruppe	Zahl der Stellen für das Haushalts-jahr 2025	Zahl der Stellen für das Haushaltsvorjahr 2023		Stellenvermerke <sup>2</sup> und Erläuterungen <sup>3</sup>	
			Soll	Ist <sup>1</sup> (tatsächliche Besetzung) am 30.06.2024		
<b>B. Zusammenfassung</b>						
<b>A. Ortsgemeinde Girod</b>						
<b>Teilhaushalt 01 - Zentrale Verwaltung</b>						
1. Arbeitnehmer/-innen						
11430	Gemeindearbeiter	E 5	0,51	0,51	0,51	Tz. 20,00/39 Std.
11430	Gemeindearbeiter	E 3	0,31	0,31	0,31	Tz. 12,00/39 Std.
11430	Gemeindearbeiter	E 3	0,64	0,64	0,64	Tz. 25,00/39 Std.
11430	Gemeindearbeiter	E 5	0,64	0,64	0,64	Tz. 25,00/39 Std.
11430	Gemeindearbeiter	E 2	0,19	0,00	0,00	Tz. 7,50/39 Std.
<b>Summe Arbeitnehmer Teilhaushalt</b>			<b>2,29</b>	<b>2,10</b>	<b>2,10</b>	
<b>Teilhaushalt 02 - Schule und Kultur, Soziales und Jugend, Gesundheit und Sport</b>						
1. Arbeitnehmer/-innen						
36520	Kita-Leitung	S 13	1,00	1,00	1,00	
36520	Erzieher(Innen)	S 8a	1,00	1,00	1,00	
36520	Erzieher(Innen)	S 8a	1,00	1,00	1,00	
36520	Erzieher(Innen)	S 8a	0,94	0,94	0,94	Tz. 36,50/39 Std.
36520	Erzieher(Innen)	S 8a	0,51	0,56	0,56	Tz. 20,00/39 Std.
36520	Erzieher(Innen)	S 8a	0,60	0,60	0,60	Tz. 23,50/39 Std.
36520	Erzieher(Innen)	S 8a	0,69	0,78	0,78	Tz. 27,50/39 Std.
36520	Erzieher(Innen)	S 8a	0,64	0,64	0,64	Tz. 25,00/39 Std.
36520	Erzieher(Innen)	S 8a	0,10	0,00	0,00	Tz. 4,00/39 Std.
36520	Erzieher(Innen)	S 3	0,59	0,59	0,59	Tz. 23,00/39 Std.
36520	Wirtschaftskraft	E 2	0,55	0,55	0,55	Tz. 21,50/39 Std.
36520	Wirtschaftskraft	E 2	0,63	0,00	0,00	Tz. 24,75/39 Std.
36520	Berufspraktikant(Innen)		1,00	1,00	0,00	
36520	Freiw. soziales Jahr		1,00	1,00	0,00	
<b>Summe Arbeitnehmer Teilhaushalt</b>			<b>10,26</b>	<b>9,67</b>	<b>7,67</b>	
<b>Teilhaushalt 03 - Gestaltung, Umwelt</b>						
1. Arbeitnehmer/-innen						
<b>Summe Arbeitnehmer Teilhaushalt</b>			<b>0,00</b>	<b>0,00</b>	<b>0,00</b>	
<b>Teilhaushalt 04 - Zentrale Finanzdienstleistungen</b>						
1. Arbeitnehmer/-innen						
<b>Summe Arbeitnehmer Teilhaushalt</b>			<b>0,00</b>	<b>0,00</b>	<b>0,00</b>	
<b>B. Zusammenfassung</b>						
<b>Summe Arbeitnehmer/-innen der Ortsgemeinde</b>			<b>12,56</b>	<b>11,77</b>	<b>9,77</b>	

# **Übersicht zur Beurteilung der dauernden Leistungsfähigkeit**

**Übersicht zur Beurteilung der dauernden Leistungsfähigkeit  
(Berechnung der sog. "freien Finanzspitze"; Ausgleich Finanzhaushalt)**

lfd. Nr.	Einzahlungs- und Auszahlungsarten	Ergebnisse des Haushaltsvorjahres 2023	Ansätze des Haushaltsvorjahres einschl. Nachträge <sup>1</sup> 2024	Ansätze des Haushaltsjahres 2025	Planungsdaten des ersten Haushaltsfolgejahres 2026	Planungsdaten des zweiten Haushaltsfolgejahres 2027	Planungsdaten des dritten Haushaltsfolgejahres 2028
		in € <sup>2</sup>					
		einschließlich Zinsauszahlungen für bereits genehmigte Kredite		einschließlich Zinsauszahlungen für bereits genehmigte Kredite und für geplante, aber noch nicht genehmigte Kredite			
1	Saldo der ordentlichen- und außerordentlichen Ein- und Auszahlungen (§ 2 Abs. 1 Satz 1 Posten F 23 GemHVO)	133.313,61	-154.000,00	-147.000	-16.000	2.000	21.000
2	abzüglich Auszahlungen zur planmäßigen Tilgung von bereits genehmigten Investitionskrediten (§ 2 Abs. 1 Satz 1 Posten F 36 GemHVO)	0,00	0,00	0	0	0	0
3	Mindest-Rückführungsbetrag gemäß Tilgungsplan	0,00	0,00	0	0	0	0
4	<b>Zwischensumme</b>	133.313,61	-154.000,00	-147.000	-16.000	2.000	21.000
5	abzüglich Auszahlungen zur planmäßigen Tilgung von geplanten, aber noch nicht genehmigten Investitionskrediten (§ 2 Abs. 1 Satz 1 Posten F 36 GemHVO)	<del>0,00</del>	<del>0,00</del>	0	0	0	0
6	<b>"freie Finanzspitze"</b> <b>(Ziel in allen Jahren: ≥ 0)</b>	133.313,61	-154.000,00	-147.000	-16.000	2.000	21.000

Endfällige Kredite
Jahr .... - Betrag .... €
Jahr .... - Betrag .... €
Jahr .... - Betrag .... €
Jahr .... - Betrag .... €
Jahr .... - Betrag .... €
Jahr .... - Betrag .... €

Stand der Verbindlichkeiten gegenüber der Verbandsgemeinde im Rahmen der Einheitskasse <sup>3</sup>	
Jahr 2023	0 €
Jahr 2024	0 €
Jahr 2025	0 €
Jahr 2026	0 €
Jahr 2027	0 €
Jahr 2028	0 €

# **Übersicht der Verpflichtungs- ermächtigungen**

<b>Übersicht über die aus Verpflichtungsermächtigungen voraussichtlich fällig werdenden Auszahlungen</b>				
Verpflichtungsermächtigungen (gem. § 1 Abs. 1 Nr. 4 GemHVO) <sup>1</sup>	Planungsdaten des Haushalts- folgejahres  2026	Planungsdaten des zweiten Haushalts- folgejahres 2027	Planungsdaten des dritten Haushalts- folgejahres 2028	Planungsdaten der weiteren Haushalts- folgejahre 2029 ff.
	in € <sup>2</sup>			
im Haushaltsjahr 2023 (VE 2.000.000 €)	0	0	0	0
im Haushaltsjahr 2024 (VE 1.300.000 €)	0	0	0	0
im Haushaltsjahr 2025 (VE 0 €)	0	0	0	0
<b>Summe</b>	<b>0</b>	<b>0</b>	<b>0</b>	<b>0</b>
Gesamtbetrag der Investitionskredite (ohne zinslose Kredite und Kredite zur Umschuldung)	0	0	0	0

<sup>1</sup> Es sind in chronologischer Reihenfolge das Haushaltsjahr und alle Haushaltsvorjahre aufzuführen, in denen Verpflichtungsermächtigungen veranschlagt waren, aus deren Inanspruchnahme Auszahlungen fällig werden.

<sup>2</sup> Angaben können auch in 1.000 € erfolgen.



**Übersicht  
über den Stand der  
Verbindlichkeiten aus Anleihen,  
Kreditaufnahmen  
und ähnlicher Vorgänge**

**Übersicht  
über den Stand der Verbindlichkeiten aus Anleihen, Kreditaufnahmen und ähnlicher Vorgänge <sup>1, 2</sup>**

lfd. Nr.	Art (gem. § 47 Abs. 5 Nr. 4 GemHVO)	Stand Beginn Haushalts- vorjahr 2024	Voraussichtl. Stand zu Beginn des Haushalts- jahres 2025	Voraussichtl. Stand zum Ende des Haushalts- jahres 2025
		in Euro		
1	Verbindlichkeiten aus Anleihen für Investitionen			
2	Verbindlichkeiten aus Anleihen zur Liquiditätssicherung	0	0	0
3	Verbindlichkeiten aus Kreditaufnahmen für Investitionen (gemäß § 103 GemO) <sup>2</sup>	0	0	0
4	Verbindlichkeiten gegenüber der Verbandsgemeinde im Rahmen der Einheitskasse <sup>3</sup>			
	darunter:			
5	a) Anleihen und Verbindlichkeiten gegenüber der Verbandsgemeinde im Rahmen der Einheitskasse bis zum 31.12.2023 <sup>4</sup>	0	0	0
6	b) Anleihen und Verbindlichkeiten gegenüber der Verbandsgemeinde im Rahmen der Einheitskasse ab dem 01.01.2024 <sup>5</sup>	0	0	0
7	Verbindlichkeiten aus Vorgängen, die Kreditaufnahmen wirtschaftlich gleichkommen <sup>6</sup>	0	0	0
<b>8</b>	<b>Summe der Verbindlichkeiten aus Anleihen, Kreditaufnahmen und ähnlicher Vorgänge</b>	<b>0</b>	<b>0</b>	<b>0</b>

# **Bilanz 2021**

<b>Aktiva</b>			
<b>Nr.</b>	<b>Bezeichnung</b>	<b>31.12.2020</b>	<b>31.12.2021</b>
<b>1.</b>	<b>Anlagevermögen</b>	<b>7.551.150,07</b>	<b>7.310.134,46</b>
<b>1.1</b>	<b>Immaterielle Vermögensgegenstände</b>	<b>248.848,00</b>	<b>233.565,00</b>
1.1.1	Gewerbliche Schutzrechte und ähnliche Rechte und Werte sowie Lizenzen	1,00	1,00
1.1.2	Geleistete Zuwendungen	54.492,00	52.515,00
1.1.3	Gezahlte Investitionszuschüsse	194.355,00	181.049,00
1.1.4	Geschäfts- oder Firmenwert	0,00	0,00
1.1.5	Anzahlungen auf immaterielle Vermögensgegenstände	0,00	0,00
<b>1.2</b>	<b>Sachanlagen</b>	<b>7.302.302,07</b>	<b>7.076.569,46</b>
1.2.1	Wald, Forsten	1.404.956,12	1.362.346,11
1.2.2	Sonstige unbebaute Grundstücke und grundstücksgleiche Rechte	976.155,78	975.911,78
1.2.3	Bebaute Grundstücke und grundstücksgleiche Rechte	1.332.079,88	1.306.398,88
1.2.4	Infrastrukturvermögen	2.543.023,29	2.396.292,29
1.2.5	Bauten auf fremdem Grund und Boden	646.825,00	635.271,00
1.2.6	Kunstgegenstände, Denkmäler	803,00	664,00
1.2.7	Maschinen, technische Anlagen, Fahrzeuge	14.385,00	15.009,00
1.2.8	Betriebs- und Geschäftsausstattung	69.347,00	67.689,00
1.2.9	Pflanzen und Tiere	1.612,00	1.464,00
1.2.10	Geleistete Anzahlungen, Anlagen im Bau	313.115,00	315.523,40
<b>1.3</b>	<b>Finanzanlagen</b>	<b>0,00</b>	<b>0,00</b>
1.3.1	Anteile an verbundenen Unternehmen	0,00	0,00
1.3.2	Ausleihungen an verbundene Unternehmen	0,00	0,00
1.3.3	Beteiligungen	0,00	0,00
1.3.4	Ausleihungen an Unternehmen, mit denen ein Beteiligungsverhältnis besteht	0,00	0,00
1.3.5	Sondervermögen, Zweckverbände, Anstalten des öR, rechtsfähige komm. Stiftungen	0,00	0,00
1.3.6	Ausleihungen an Sonderverm. Zweckverbände, Anstalten des öR, komm. Stiftungen	0,00	0,00
1.3.7	Sonstige Wertpapiere des Anlagevermögens	0,00	0,00
1.3.8	Sonstige Ausleihungen	0,00	0,00
<b>2.</b>	<b>Umlaufvermögen</b>	<b>1.799.600,71</b>	<b>2.006.932,19</b>
<b>2.1</b>	<b>Vorräte</b>	<b>0,00</b>	<b>0,00</b>
2.1.1	Roh-, Hilfs- und Betriebsstoffe	0,00	0,00
2.1.2	Unfertige Erzeugnisse, unfertige Leistungen	0,00	0,00
2.1.3	Fertige Erzeugnisse, fertige Leistungen und Waren	0,00	0,00
2.1.4	Geleistete Anzahlungen auf Vorräte	0,00	0,00
<b>2.2</b>	<b>Forderungen und sonstige Vermögensgegenstände</b>	<b>1.799.600,71</b>	<b>2.006.932,19</b>
2.2.1	Öffentlich-rechtliche Forderungen, Forderungen aus Transferleistungen	16.637,30	144.311,12
2.2.2	Privatrechtliche Forderungen aus Lieferungen und Leistungen	37.835,84	37.349,80
2.2.3	Forderungen gegen verbundene Unternehmen	0,00	6.073,95
2.2.4	Forderungen gegen Unternehmen, mit denen ein Beteiligungsverhältnis besteht	0,00	0,00
2.2.5	Forderungen gegen Sonderverm., Zweckverbände, Anstalten des öR, rechtsf. komm. Stiftungen	0,00	0,00
2.2.6	Forderungen gegen den sonstigen öffentlichen Bereich	1.708.832,15	1.816.783,07
2.2.7	Sonstige Vermögensgegenstände	36.295,42	2.414,25
<b>2.3</b>	<b>Wertpapiere des Umlaufvermögens</b>	<b>0,00</b>	<b>0,00</b>
2.3.1	Anteile an verbundenen Unternehmen	0,00	0,00
2.3.2	Sonstige Wertpapiere des Umlaufvermögens	0,00	0,00
<b>2.4</b>	<b>Kassenbestand, Bankguthaben, Guthaben bei EZB und Kreditinstituten, Schecks</b>	<b>0,00</b>	<b>0,00</b>
<b>3.</b>	<b>Ausgleichsposten für latente Steuern</b>	<b>0,00</b>	<b>0,00</b>
<b>4.</b>	<b>Rechnungsabgrenzungsposten</b>	<b>1.555,02</b>	<b>1.099,04</b>
4.1	Disagio	0,00	0,00
4.2	Sonstige Rechnungsabgrenzungsposten	1.555,02	1.099,04
<b>5.</b>	<b>Nicht durch Eigenkapital gedeckter Fehlbetrag</b>	<b>0,00</b>	<b>0,00</b>
	<b>Bilanzsumme</b>	<b>9.352.305,80</b>	<b>9.318.165,69</b>

