


**Verbandsgemeinde  
Montabaur**  
Westerwaldkreis



**Ortsgemeinde  
Großholbach**

**Haushaltssatzung  
und  
Doppischer Haushaltsplan**

für das Haushaltsjahr 2025



## Inhaltsverzeichnis

---


1.	Haushaltssatzung	Seite	1 - 6
2.	Vorbericht	Seite	7 - 52
3.	Ergebnishaushalt	Seite	53 - 54
4.	Finanzhaushalt	Seite	55 - 58
6.	Teilhaushalt 01    Zentrale Verwaltung	Seite	59 - 80
7.	Teilhaushalt 02    Schule und Kultur, Soziales und Jugend, Gesundheit und Sport	Seite	81 - 100
8.	Teilhaushalt 03    Gestaltung Umwelt	Seite	101 - 144
9.	Teilhaushalt 04    Zentrale Finanzleistungen	Seite	145 - 158
10.	Investitionsübersicht	Seite	159 - 188
11.	Stellenplan	Seite	189 - 190
12.	Beurteilung der dauernden Leistungsfähigkeit	Seite	191 - 192
13.	Übersicht der Verpflichtungsermächtigungen	Seite	193 - 194
14.	Übersicht über den Stand der Kreditaufnahmen und ähnlicher Vorgänge	Seite	195 - 196
15.	Bilanz 2021	Seite	197 - 199



# Gemeinde Großholbach

## Haushaltssatzung

**2025**





# Haushaltssatzung der Ortsgemeinde Großholbach

für das Jahr 2025 vom \_\_\_\_\_

Der Ortsgemeinderat Großholbach hat auf Grund von § 95 der Gemeindeordnung für Rheinland-Pfalz (GemO) in der zurzeit geltenden Fassung folgende Haushaltssatzung beschlossen:

## § 1 Ergebnis-und Finanzhaushalt

Festgesetzt werden

### 1. im Ergebnishaushalt

---

der Gesamtbetrag der Erträge auf	1.379.000	Euro
der Gesamtbetrag der Aufwendungen auf	1.452.000	Euro
der Jahresfehlbetrag auf	-73.000	Euro

### 2. im Finanzhaushalt

---

der Saldo der ordentlichen Ein- und Auszahlungen auf	2.000	Euro
die Einzahlungen aus Investitionstätigkeit auf	115.500	Euro
die Auszahlungen aus Investitionstätigkeit auf	620.500	Euro
der Saldo der Ein- und Auszahlungen aus Investitionstätigkeit auf	-505.000	Euro
der Saldo der Ein- und Auszahlungen aus Finanzierungstätigkeit auf	503.000	Euro

## § 2 Gesamtbetrag der vorgesehenen Kredite

Kredite sind zur Finanzierung von Investitionen und Investitionsförderungsmaßnahmen werden nicht veranschlagt.

## § 3 Verpflichtungsermächtigungen

Verpflichtungsermächtigungen werden nicht veranschlagt.

## § 4 Höchstbetrag der Verbindlichkeiten gegenüber der Einheitskasse

Mittel aus der Einheitskasse werden nicht beansprucht.

## **§ 5 Steuersätze**

Die Steuersätze für die Gemeindesteuern werden wie folgt festgesetzt:

- Grundsteuer A auf	345 v. H.
- Grundsteuer B auf	465 v. H.
- Gewerbesteuer auf	380 v. H.

Die Hundesteuer beträgt für Hunde, die innerhalb des Gemeindegebietes gehalten werden

- für den ersten Hund	35 Euro
- für den zweiten Hund	71 Euro
- für jeden weiteren Hund	107 Euro

## **§ 6 Eigenkapital**

Der Stand des Eigenkapitals zum 31.12.2023 betrug 4.830.280 Euro. Der voraussichtliche Stand des Eigenkapitals beträgt auf Basis der Haushaltsplanung zum 31.12.2024 4.668.280 Euro und zum 31.12.2025 4.595.280 Euro.

## **§ 7 Über- und außerplanmäßige Aufwendungen und Auszahlungen**

Erhebliche überplanmäßige Aufwendungen oder Auszahlungen gemäß § 100 Abs. 1 Satz 2 GemO liegen vor, wenn im Einzelfall Haushaltsansätze um 2.500 Euro, bei Haushaltsansätzen ab 25.000 Euro um 10 v. H. überschritten werden.

Erhebliche außerplanmäßige Ausgaben liegen vor, wenn ohne das Vorliegen eines entsprechenden Haushaltsansatzes im Einzelfall Aufwendungen bzw. Auszahlungen von 2.500 Euro oder mehr entstehen und diese nicht innerhalb des jeweiligen Deckungskreises finanziert werden können.

## **§ 8 Einzelveranschlagung von Investitionen und Investitionsförderungsmaßnahmen**

Investitionen und Investitionsförderungsmaßnahmen oberhalb der Wertgrenze von 1.000 Euro sind einzeln im Teilfinanzhaushalt oder in einer Investitionsübersicht darzustellen, ebenso solche Investitionen und Investitionsförderungsmaßnahmen, die sich über mehrere Jahre erstrecken.

Großholbach, den .....

Harald Quirnbach  
Ortsbürgermeister



### **Hinweis:**

Die vorstehende Haushaltssatzung für das Haushaltsjahr 2025 wird hiermit öffentlich bekannt gemacht. Die Haushaltssatzung ist gemäß § 97 Abs. 2 GemO der Aufsichtsbehörde mit Schreiben vom ..... vorgelegt worden. Sie enthält keine genehmigungspflichtigen Teile.

Der Haushaltsplan liegt zur Einsichtnahme vom ..... bis einschließlich ..... montags bis mittwochs von 08.00 bis 12.30 Uhr und von 14.00 bis 16.00 Uhr, donnerstags von 08.00 Uhr bis 12.30 Uhr und von 14.00 Uhr bis 18.00 Uhr sowie freitags von 08.00 Uhr bis 12.30 Uhr im Rathaus der Verbandsgemeinde Montabaur, Zimmer 109, Konrad-Adenauer-Platz 8, 56410 Montabaur öffentlich aus.

Großholbach, den .....

Harald Quirnbach  
Ortsbürgermeister

### **Bescheinigung**

Die Haushaltssatzung der Ortsgemeinde Großholbach für das Haushaltsjahr 2025 wurde vom Ortsbürgermeister ausgefertigt, sie trägt das Datum vom .....

Die Haushaltssatzung wurde im Wochenblatt der Verbandsgemeinde Montabaur, ausgegeben am ..... öffentlich bekanntgemacht. Die Satzung tritt zum Beginn des Haushaltsjahres in Kraft.

Die Haushaltssatzung und der zugehörige Haushaltsplan für das Jahr 2025 haben vom ..... bis einschließlich ..... montags bis mittwochs von 08.00 bis 12.30 Uhr und von 14.00 bis 16.00 Uhr, donnerstags von 08.00 Uhr bis 12.30 Uhr und von 14.00 Uhr bis 18.00 Uhr sowie freitags von 08.00 Uhr bis 12.30 Uhr zur Einsichtnahme im Rathaus der Verbandsgemeinde Montabaur, Zimmer 109, öffentlich ausgelegt.

Montabaur, den .....

Verbandsgemeindeverwaltung Montabaur

Sachgebiet 1.4 - Finanzen, Haushalt, Steuern -  
Im Auftrag



# Gemeinde Großholbach

## **Vorbericht 2025**





# Inhaltsverzeichnis

---

1 Rechtliche Grundlagen.....	11
2 Statistische Angaben .....	12
2.1 Gesamtfläche des Ortsgemeindegebietes .....	12
2.2 Entwicklung der Einwohnerzahl (Stichtag 30.06.) .....	12
3 Überblick über die Entwicklung der Haushaltswirtschaft.....	13
3.1 Reform des kommunalen Haushaltsrechts .....	13
3.2 Übersicht über die Haushaltslage .....	13
3.2.1 Festsetzung der Hebesätze - Grundlagen und Auswirkungen.....	13
3.2.2 Ergebnishaushalt - Langfristige Betrachtung .....	14
3.3 Bilanz - Entwicklung von Vermögen und Schulden .....	14
3.4 Sonstige allgemeine Entwicklungen .....	19
3.4.1 Bevölkerung .....	20
3.4.2 Wirtschaft und Arbeitsmarkt .....	20
4 Erträge des Ergebnishaushalts .....	21
4.1 Steuern (E 1).....	23
4.2 Zuwendungen, allgemeine Umlagen und sonstige Transfererträge (E 2).....	26
4.3 Erträge der sozialen Sicherung (E 3).....	27
4.4 Öffentlich-rechtliche Leistungsentgelte (E 4).....	27
4.5 Privatrechtliche Leistungsentgelte (E 5).....	27
4.6 Kostenerstattungen und Kostenumlagen (E 6) .....	28
4.7 Sonstige laufende Erträge (E 7).....	28
4.8 Zins- und sonstige Finanzerträge (E 17).....	29
5 Aufwendungen des Ergebnishaushalts .....	30
5.1 Personal- und Versorgungsaufwendungen (E 9) .....	32
5.2 Sach- und Dienstleistungen (E 10) .....	33
5.3 Abschreibungen (E 11).....	36
5.4 Zuwendungen, Umlagen und sonstige Transferaufwendungen (E 12).....	37
5.5 Aufwendungen der sozialen Sicherung (E 13).....	39
5.6 Sonstige laufende Aufwendungen (E 14).....	40
5.7 Zins- und sonstige Finanzaufwendungen (E 18).....	41
6 Ergebnis des Ergebnishaushalts.....	42
7 Ein- und Auszahlungen des Finanzhaushalts.....	43
8 Teilhaushalte .....	45

8.1 Übersicht über die Teilhaushalte .....	45
8.2 Deckungsfähigkeit .....	45
8.3 Interne Leistungsverrechnungen (ILV).....	46
8.4 Ergebnisse der Teilergebnis- und Teilfinanzhaushalte.....	47
9 Entwicklung wichtiger Planungskomponenten.....	48
9.1 Entwicklung der Jahresergebnisse (Muster 26) .....	48
9.2 Entwicklung der Über-/Unterdeckung im Finanzhaushalt (Muster 27).....	49
9.3 Entwicklung der Investitionen und Investitionsförderungsmaßnahmen .....	50
9.4 Entwicklung der Investitionskredite sowie Belastungen des Haushalts durch kreditähnliche Rechtsgeschäfte.....	50
9.5 Entwicklung des Eigenkapitals (Muster 28).....	51
9.6 Liquiditätsplanung nach § 93 Abs. 5 GemO und § 1 Nr. 10 GemHVO .....	52

# 1 Rechtliche Grundlagen

## § 6 GemHVO - Vorbericht

Der Vorbericht soll einen Überblick über die Entwicklung der Haushaltswirtschaft im Haushaltsjahr unter Einbeziehung insbesondere der beiden Haushaltsvorjahre geben. Die durch den Haushalt gesetzten Rahmenbedingungen sind zu erläutern. Der Vorbericht enthält ferner einen Ausblick auf wesentliche Veränderungen der Rahmenbedingungen der Planung und die Entwicklung wichtiger Planungskomponenten innerhalb des Zeitraums der Ergebnis- und Finanzplanung. Insbesondere sind darzustellen:

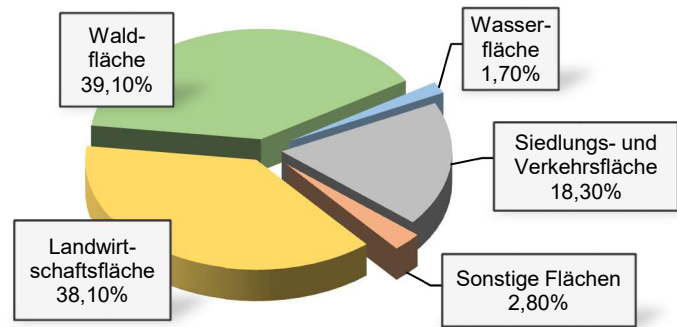
1. die Entwicklung der Jahresergebnisse (Jahresüberschüsse / Jahresfehlbeträge),
2. die Entwicklung der Finanzmittelüberschüsse / Finanzmittelfehlbeträge,
3. die Entwicklung der Investitionen und Investitionsförderungsmaßnahmen sowie die sich hieraus ergebenden Auswirkungen auf die Ergebnis- und Finanzhaushalte der folgenden Haushaltsjahre,
4. die Entwicklung der Investitionskredite sowie die Belastung des Haushalts durch kreditähnliche Rechtsgeschäfte,
5. die Entwicklung der Kredite zur Liquiditätssicherung,
6. die Entwicklung des Eigenkapitals,
7. die Veränderungen des Sonderpostens für Belastungen aus dem kommunalen Finanzausgleich.

## 2 Statistische Angaben

### 2.1 Gesamtfläche des Ortsgemeindegebietes

Gemeinde	Bodenfläche insgesamt in ha	davon in Prozent				
		Landwirtschaftsfläche	Waldfläche	Wasserfläche	Siedlungs- und Verkehrsfläche	sonstige Flächen
Großholbach	392	38,1	39,1	1,7	18,3	2,8
Verbandsgemeinde	15.141	30,7	46,2	0,8	20,3	2,0
Westerwaldkreis	98.904	37,8	41,0	1,3	17,4	2,5

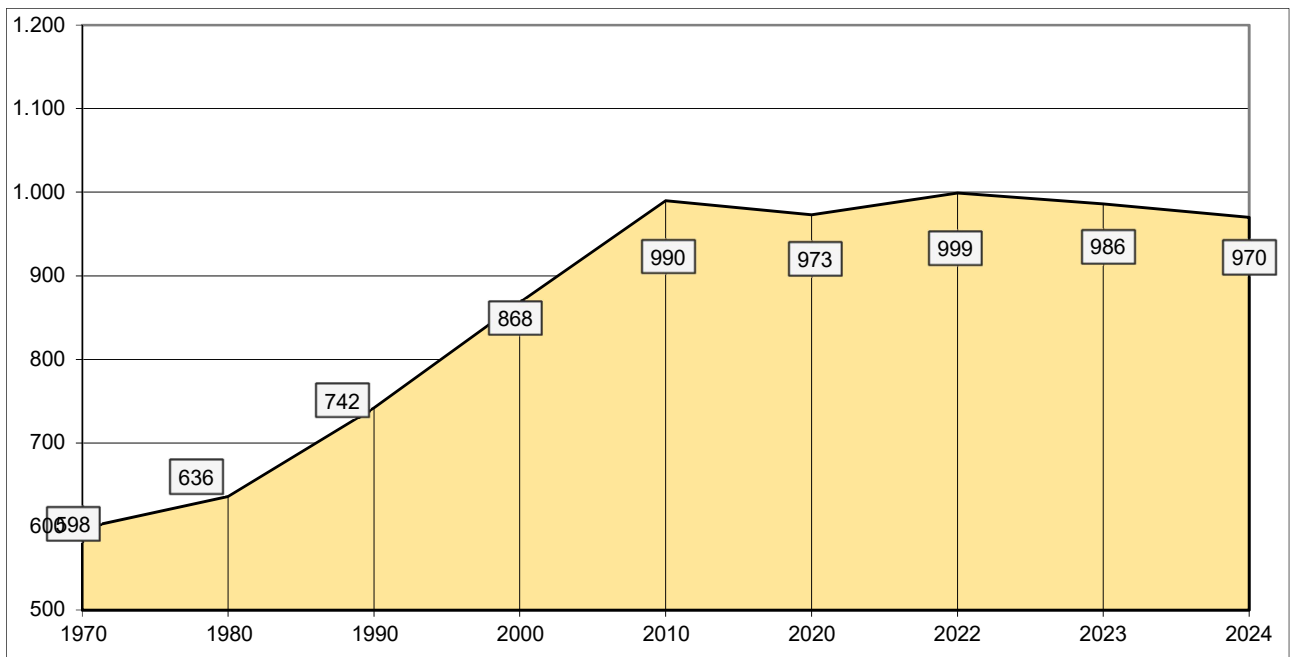
Die Daten der tatsächlichen Flächennutzung werden auf der Grundlage des automatisierten Liegenschaftsbuches gemarkungswise von der Vermessungs- und Katasterverwaltung zusammengestellt und im Statistischen Landesamt für die Flächenerhebung aufbereitet. Die Darstellungen entsprechen den Nutzungsverhältnissen am 31. Dezember 2022.



### 2.2 Entwicklung der Einwohnerzahl (Stichtag 30.06.)

Gemeinde	1970	1980	1990	2000	2010	2020	2022	2023	2024
Großholbach	598	636	742	868	990	973	999	986	970

Zu Grunde liegen die Einwohnerzahlen zum 30. Juni jeden Jahres (Stichtag). Es handelt sich um die Personen mit Hauptwohnung im Ortsgemeindebereich.





### 3 Überblick über die Entwicklung der Haushaltswirtschaft

#### 3.1 Reform des kommunalen Haushaltsrechts

Seit 2009 werden für die Haushaltsführung der Kommunen in Rheinland-Pfalz die Grundzüge des doppelten Haushalts- und Rechnungswesens berücksichtigt:

Der Haushaltsplan als zentrales Steuerungsinstrument besteht aus

- dem Ergebnishaushalt, in dem die Erträge und Aufwendungen erfasst und nachgewiesen werden,
- dem Finanzhaushalt, in dem die Einzahlungen und Auszahlungen, insbesondere auch für Investitionen und die Kreditaufnahme und -tilgung dargestellt und nachgewiesen werden,
- den Teilhaushalten,
- dem Stellenplan und
- weiteren Anlagen.

Grundsätzlich sind im Haushaltsplan neben dem Planansatz für das neue Haushaltsjahr die Ergebnisse des Vorjahres und die Ansätze des Vorjahres abzubilden. Weiterhin wird auch eine Prognose für die drei nachfolgenden Haushaltsjahre dargestellt. Dem Leser erschließt sich somit die Entwicklung der Erträge und Aufwendungen.

Mit Hilfe der Software "IKVS" (Interkommunales Vergleichs-System) werden im Vorbericht die Ergebnisse der Vorjahre sowie die aktuellen Planansätze mit dem Zentralwert (Median) anderer vergleichbarer Kommunen in Rheinland-Pfalz (1 - 1.000 Einwohner), welche dem Vergleichs-System angeschlossen sind, in Form von Schaubildern zur Verfügung gestellt.

#### 3.2 Übersicht über die Haushaltslage

##### 3.2.1 Festsetzung der Hebesätze - Grundlagen und Auswirkungen

Die Realsteuerhebesätze der Ortsgemeinde Großholbach orientieren sich an den im Landesfinanzausgleichsgesetz festgesetzten Nivellierungssätzen zur Ermittlung der Steuerkraftmesszahlen zur Errechnung der Umlagegrundlagen für den kommunalen Finanzausgleich. Somit ist sichergestellt, dass die Ortsgemeinde auch nur auf tatsächlich zufließende Steuer-Ist-Einnahmen auch Umlagen zahlt.

Lägen die Realsteuerhebesätze unter den Nivellierungssätzen würden der Ortsgemeinde fiktive Ist-Einnahmen zugerechnet, die tatsächlich nicht bestehen, mit der Konsequenz, dass Umlagen auf tatsächlich nicht vorhandene Einnahmen zu entrichten wären.

Setzt die Ortsgemeinde die Hebesätze oberhalb der Nivellierungssätze an, würden die Ist-Einnahmen für die Berechnung der Steuerkraft nach unten korrigiert, mit der Folge, dass ein Teil der Einnahmen bei der Berechnung des kommunalen Finanzausgleichs keine Berücksichtigung findet, also der bei der Ortsgemeinde verbleibende Steueranteil erhöht würde.

Die Entwicklung der Hebesätze wird nachfolgend dargestellt:

	2019	2020	2021	2022	2023	2024	2025
Hebesatz Grundsteuer A	300	300	300	300	345	345	<b>345</b>
Hebesatz Grundsteuer B	365	365	365	365	465	465	<b>465</b>
Hebesatz Gewerbesteuer	365	365	365	365	380	380	<b>380</b>

### 3.2.2 Ergebnishaushalt - Langfristige Betrachtung

Im Ergebnishaushalt erfolgt die periodengenaue Darstellung des gesamten Ressourcenaufkommens und Ressourcenverbrauchs. Er hat die Aufgabe, über die Art, die Höhe und die Quellen der Erträge und Aufwendungen zu informieren und weist den sich daraus ergebenden Überschuss oder Fehlbetrag aus.

Die nachfolgende Tabelle zeigt die Entwicklung des Ergebnishaushalts:

	<b>Ergebnis 2020</b>	<b>Ergebnis 2021</b>	<b>Ergebnis 2022</b>	<b>Ergebnis 2023</b>	<b>Plan 2024</b>	<b>Plan 2025</b>
E8 - Laufende Erträge aus Verwaltungstätigkeit	1.382.480,76	1.373.286,54	1.248.713,55	1.446.266,85	1.285.450	1.363.400
E15 - Laufende Aufwendungen aus Verwaltungstätigkeit	1.244.124,72	1.315.824,44	1.203.470,00	1.380.751,17	1.459.950	1.451.950
<b>E16 - Laufendes Ergebnis aus Verwaltungstätigkeit</b>	<b>138.356,04</b>	<b>57.462,10</b>	<b>45.243,55</b>	<b>65.515,68</b>	<b>-174.500</b>	<b>-88.550</b>
E17 - Zins- und sonstige Finanzerträge	1.711,17	1.345,56	-112,00	3.267,81	12.550	15.600
E18 - Zinsen und sonstige Finanzaufwendungen	22,00	47,00	98,23	30,30	50	50
<b>E19 - Saldo der Zins- und sonstigen Finanzerträge und -aufwendungen</b>	<b>1.689,17</b>	<b>1.298,56</b>	<b>-210,23</b>	<b>3.237,51</b>	<b>12.500</b>	<b>15.550</b>
<b>E20 - Ordentliches Ergebnis</b>	<b>140.045,21</b>	<b>58.760,66</b>	<b>45.033,32</b>	<b>68.753,19</b>	<b>-162.000</b>	<b>-73.000</b>
<b>E23 - Jahresergebnis</b>	<b>140.045,21</b>	<b>58.760,66</b>	<b>45.033,32</b>	<b>68.753,19</b>	<b>-162.000</b>	<b>-73.000</b>

### 3.3 Bilanz - Entwicklung von Vermögen und Schulden

Die Ergebnisse von Ergebnishaushalt und Finanzhaushalt haben Einfluss auf die kommunale Bilanz. Da eine Plan-Bilanz haushaltsrechtlich nicht vorgesehen ist, werden nachfolgend die Bilanzpositionen der vier zuletzt geprüften und festgestellten Jahresabschlüsse dargestellt.

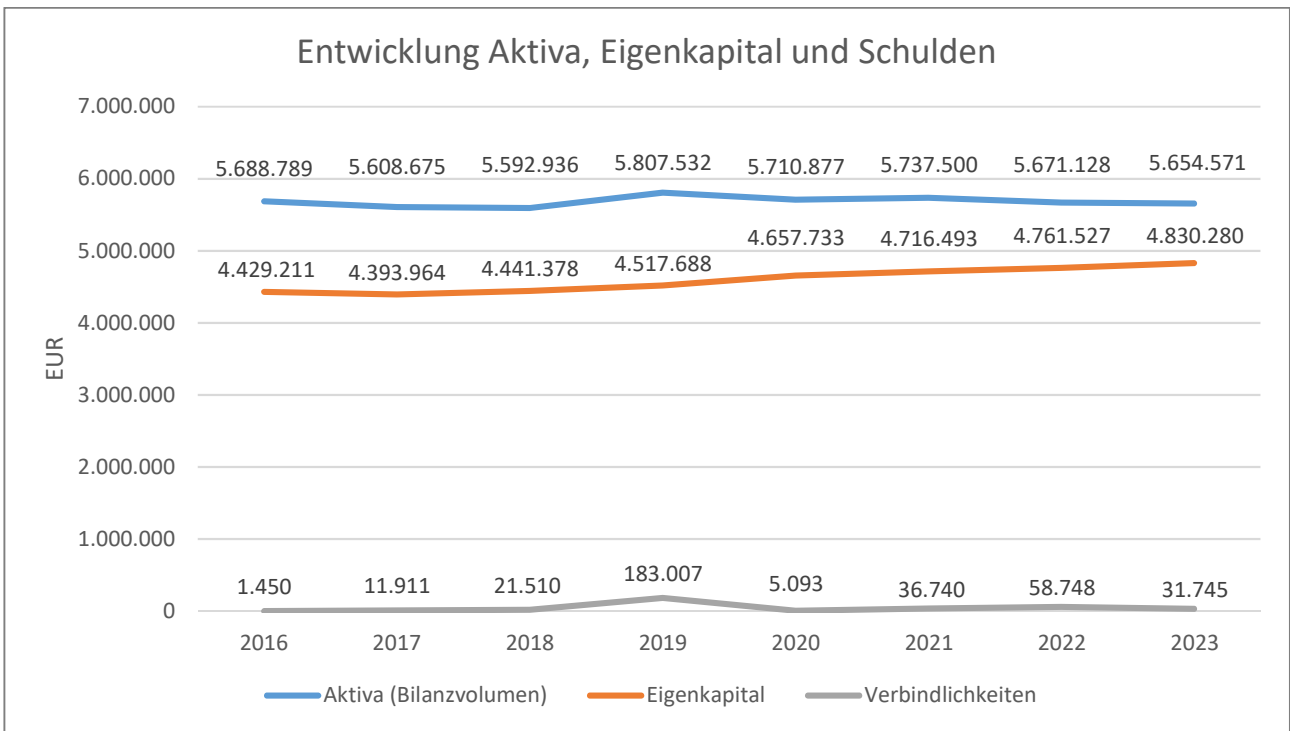
Die Tabelle zeigt das Bilanzvolumen (Aktiva), also das kommunale Vermögen, sowie deren Finanzierung (Passiva). Das Eigenkapital wird zudem in seiner Zusammensetzung dargestellt, weil die Entwicklung der Rücklagen für die Frage der Haushaltssicherung relevant ist.

<b>AKTIVA - Bilanzpositionen / Euro</b>	<b>2020</b>	<b>2021</b>	<b>2022</b>	<b>2023</b>
<b>1 - Anlagevermögen</b>	<b>4.354.671,64</b>	<b>4.226.029,83</b>	<b>4.109.962,75</b>	<b>4.033.779,36</b>
<b>1.1 - Immaterielle Vermögensgegenstände</b>	<b>349.637,64</b>	<b>332.807,77</b>	<b>319.433,73</b>	<b>301.211,86</b>
1.1.1 - Gewerbliche Schutzrechte und ähnliche Rechte und Werte sowie Lizenzen an solchen Rechten und Werten	0,00	0,00	0,00	0,00
1.1.2 - Geleistete Zuwendungen	197.315,28	190.834,87	187.810,29	179.937,88
1.1.3 - Gezahlte Investitionszuschüsse	152.322,36	141.972,90	131.623,44	121.273,98
1.1.4 - Geschäfts- oder Firmenwert	0,00	0,00	0,00	0,00
1.1.5 - Anzahlungen auf immaterielle Vermögensgegenstände	0,00	0,00	0,00	0,00
<b>1.2 - Sachanlagen</b>	<b>4.005.034,00</b>	<b>3.893.222,06</b>	<b>3.790.529,02</b>	<b>3.732.567,50</b>
1.2.1 - Wald, Forsten	933.160,99	941.128,61	941.128,61	941.128,61
1.2.2 - Sonstige unbebaute Grundstücke und grundstücksgleiche Rechte	261.403,71	256.106,58	250.809,45	250.801,28
1.2.3 - Bebaute Grundstücke und grundstücksgleiche Rechte	936.086,36	915.784,80	895.933,92	876.083,04
1.2.4 - Infrastrukturvermögen	1.801.748,25	1.706.352,04	1.611.862,70	1.518.596,58
1.2.5 - Bauten auf fremdem Grund und Boden	0,00	0,00	0,00	0,00
1.2.6 - Kunstgegenstände, Denkmäler	1,00	1,00	1,00	1,00
1.2.7 - Maschinen, technische Anlagen, Fahrzeuge	39.289,71	37.026,46	39.736,09	81.489,31
1.2.8 - Betriebs- und Geschäftsausstattung	33.343,98	31.979,75	28.229,52	22.145,82
1.2.9 - Pflanzen und Tiere	0,00	0,00	0,00	0,00
1.2.10 - Geleistete Anzahlungen, Anlagen im Bau	0,00	4.842,82	22.827,73	42.321,86
<b>1.3 - Finanzanlagen</b>	<b>0,00</b>	<b>0,00</b>	<b>0,00</b>	<b>0,00</b>
1.3.1 - Anteile an verbundenen Unternehmen	0,00	0,00	0,00	0,00
1.3.2 - Ausleihungen an verbundenen Unternehmen	0,00	0,00	0,00	0,00
1.3.3 - Beteiligungen	0,00	0,00	0,00	0,00
1.3.4 - Ausleihungen an Unternehmen mit denen ein Beteiligungsverhältnis besteht	0,00	0,00	0,00	0,00
1.3.5 - Sondervermögen, Zweckverbände, Anstalten des öffentlichen Rechts, rechtsfähige kommunale Stiftungen	0,00	0,00	0,00	0,00
1.3.6 - Ausleihungen an Sondervermögen, Zweckverbände, Anstalten des öffentlichen Rechts, rechtsfähige kommunale Stiftungen	0,00	0,00	0,00	0,00
1.3.7 - Sonstige Wertpapiere des Anlagevermögens	0,00	0,00	0,00	0,00
1.3.8 - Sonstige Ausleihungen	0,00	0,00	0,00	0,00
<b>2 - Umlaufvermögen</b>	<b>1.354.538,92</b>	<b>1.510.371,69</b>	<b>1.559.154,46</b>	<b>1.618.602,95</b>
<b>2.1 - Vorräte</b>	<b>0,00</b>	<b>0,00</b>	<b>0,00</b>	<b>0,00</b>
2.1.1 - Roh-, Hilfs- und Betriebsstoffe	0,00	0,00	0,00	0,00
2.1.2 - Unfertige Erzeugnisse, unfertige Leistungen	0,00	0,00	0,00	0,00
2.1.3 - Fertige Erzeugnisse, fertige Leistungen und Waren	0,00	0,00	0,00	0,00
2.1.4 - Geleistete Anzahlungen auf Vorräte	0,00	0,00	0,00	0,00
<b>2.2 - Forderungen und sonstige Vermögensgegenstände</b>	<b>1.354.538,92</b>	<b>1.510.371,69</b>	<b>1.559.154,46</b>	<b>1.618.602,95</b>
2.2.1 - Öffentlich-rechtliche Forderungen, Forderungen aus Transferleistungen	29.937,60	45.339,29	52.152,45	29.934,72
2.2.2 - Privatrechtliche Forderungen aus Lieferungen und Leistungen	604,31	0,00	0,00	0,00
2.2.3 - Forderungen gegen verbundene Unternehmen	0,00	2.249,58	408,14	0,00
2.2.4 - Forderungen gegen Unternehmen, mit denen ein Beteiligungsverhältnis besteht	0,00	0,00	0,00	0,00

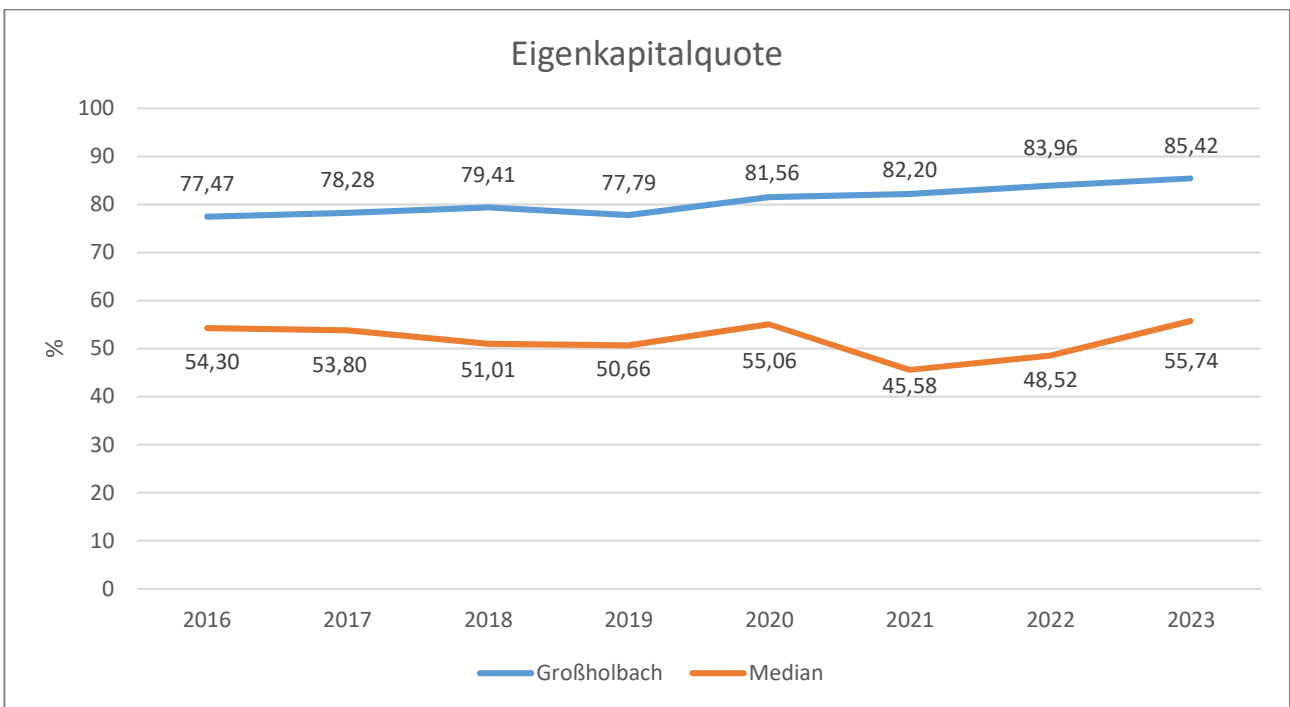
<b>AKTIVA - Bilanzpositionen / Euro</b>	<b>2020</b>	<b>2021</b>	<b>2022</b>	<b>2023</b>
2.2.5 - Forderungen gegen Sondervermögen, Zweckverbände, Anstalten des öffentlichen Rechts, rechtsfähige kommunale Stiftungen	0,00	0,00	0,00	0,00
2.2.6 - Forderungen gegen den sonstigen öffentlichen Bereich	1.317.878,87	1.453.198,21	1.503.553,01	1.588.668,23
2.2.7 - Sonstige Vermögensgegenstände	6.118,14	9.584,61	3.040,86	0,00
<b>2.3 - Wertpapiere des Umlaufvermögens</b>	<b>0,00</b>	<b>0,00</b>	<b>0,00</b>	<b>0,00</b>
2.3.1 - Anteile an verbundenen Unternehmen	0,00	0,00	0,00	0,00
2.3.2 - Sonstige Wertpapiere des Umlaufvermögens	0,00	0,00	0,00	0,00
<b>2.4 - Kassenbestand, Bundesbankguthaben, Guthaben bei der Europäischen Zentralbank, Guthaben bei Kreditinstituten und Schecks</b>	<b>0,00</b>	<b>0,00</b>	<b>0,00</b>	<b>0,00</b>
<b>3 - Ausgleichsposten für latente Steuern</b>	<b>--</b>	<b>--</b>	<b>--</b>	<b>--</b>
<b>4 - Rechnungsabgrenzungsposten</b>	<b>1.666,09</b>	<b>1.098,86</b>	<b>2.010,97</b>	<b>2.188,87</b>
4.1 - Disagio	0,00	0,00	0,00	0,00
4.2 - Sonstige Rechnungsabgrenzungsposten	1.666,09	1.098,86	2.010,97	2.188,87
<b>5 - Nicht durch Eigenkapital gedeckter Fehlbetrag</b>	<b>0,00</b>	<b>0,00</b>	<b>0,00</b>	<b>0,00</b>
<b>Summe Aktiva</b>	<b>5.710.876,65</b>	<b>5.737.500,38</b>	<b>5.671.128,18</b>	<b>5.654.571,18</b>

<b>PASSIVA - Bilanzpositionen / Euro</b>	<b>2020</b>	<b>2021</b>	<b>2022</b>	<b>2023</b>
<b>1 - Eigenkapital</b>	<b>4.657.732,83</b>	<b>4.716.493,49</b>	<b>4.761.526,81</b>	<b>4.830.280,00</b>
1.1 - Kapitalrücklage	4.517.687,62	4.657.732,83	4.716.493,49	4.761.526,81
1.2 - Sonstige Rücklagen	0,00	0,00	0,00	0,00
1.3 - Jahresüberschuss / Jahresfehlbetrag	140.045,21	58.760,66	45.033,32	68.753,19
1.4 - Nicht durch Eigenkapital gedeckter Fehlbetrag	0,00	0,00	0,00	0,00
<b>2 - Sonderposten</b>	<b>973.176,35</b>	<b>874.281,92</b>	<b>742.922,37</b>	<b>682.380,36</b>
2.1 - Sonderposten für Belastungen aus dem kommunalen Finanzausgleich	70.000,00	49.000,00	0,00	34.000,00
<b>2.2 - Sonderposten zum Anlagevermögen</b>	<b>890.197,13</b>	<b>812.407,50</b>	<b>730.393,93</b>	<b>648.380,36</b>
2.2.1 - Sonderposten aus Zuwendungen	90.945,56	92.039,39	88.909,28	85.779,17
2.2.2 - Sonderposten aus Beiträgen und ähnlichen Entgelten	799.251,57	720.368,11	641.484,65	562.601,19
2.2.3 - Sonderposten aus Anzahlungen für Anlagevermögen	0,00	0,00	0,00	0,00
2.3 - Sonderposten für den Gebührenaussgleich	0,00	0,00	0,00	0,00
2.4 - Sonderposten mit Rücklageanteil	0,00	0,00	0,00	0,00
2.5 - Sonderposten aus Grabnutzungsentgelten	12.979,22	12.874,42	12.528,44	0,00
2.6 - Sonderposten aus Anzahlungen für Grabnutzungsentgelte	0,00	0,00	0,00	0,00
2.7 - Sonstige Sonderposten	0,00	0,00	0,00	0,00
<b>3 - Rückstellungen</b>	<b>74.874,07</b>	<b>109.985,09</b>	<b>107.930,88</b>	<b>110.166,17</b>
3.1 - Rückstellungen für Pensionen und ähnliche Verpflichtungen	67.797,00	107.784,00	105.097,00	106.122,00
3.2 - Steuerrückstellungen	0,00	0,00	0,00	0,00
3.3 - Rückstellungen für latente Steuern	0,00	0,00	0,00	0,00
3.4 - Sonstige Rückstellungen	7.077,07	2.201,09	2.833,88	4.044,17
<b>4 - Verbindlichkeiten</b>	<b>5.093,40</b>	<b>36.739,88</b>	<b>58.748,12</b>	<b>31.744,65</b>
4.1 - Anleihen	0,00	0,00	0,00	0,00
4.2 - Verbindlichkeiten aus Kreditaufnahmen	0,00	0,00	0,00	0,00
4.2.1 - Verbindlichkeiten aus Kreditaufnahmen für Investitionen	0,00	0,00	0,00	0,00
4.2.2 - Verbindlichkeiten aus Kreditaufnahmen zur Liquiditätssicherung	0,00	0,00	0,00	0,00
4.3 - Verbindlichkeiten aus Vorgängen, die Kreditaufnahmen wirtschaftlich gleichkommen	0,00	0,00	0,00	0,00
4.4 - Erhaltene Anzahlungen auf Bestellungen	0,00	0,00	0,00	0,00
4.5 - Verbindlichkeiten aus Lieferungen und Leistungen, erhaltene Anzahlungen	847,35	33.117,63	40.979,65	22.983,51
4.6 - Verbindlichkeiten aus Transferleistungen	0,00	0,00	0,00	0,00
4.7 - Verbindlichkeiten gegenüber verbundenen Unternehmen	0,00	0,00	0,00	795,24
4.8 - Verbindlichkeiten gegenüber Unternehmen, mit denen ein Beteiligungsverhältnis besteht	0,00	0,00	0,00	0,00
4.9 - Verbindlichkeiten gegenüber Sondervermögen, Zweckverbänden, Anstalten des öffentlichen Rechts, rechtsfähige kommunalen Stiftungen	0,00	0,00	0,00	0,00
4.10 - Verbindlichkeiten gegenüber dem sonstigen öffentlichen Bereich	2.152,45	3.622,25	17.165,47	7.965,90
4.11 - Sonstige Verbindlichkeiten	2.093,60	0,00	603,00	0,00
<b>5 - Rechnungsabgrenzung</b>	<b>0,00</b>	<b>0,00</b>	<b>0,00</b>	<b>0,00</b>
<b>Summe Passiva</b>	<b>5.710.876,65</b>	<b>5.737.500,38</b>	<b>5.671.128,18</b>	<b>5.654.571,18</b>

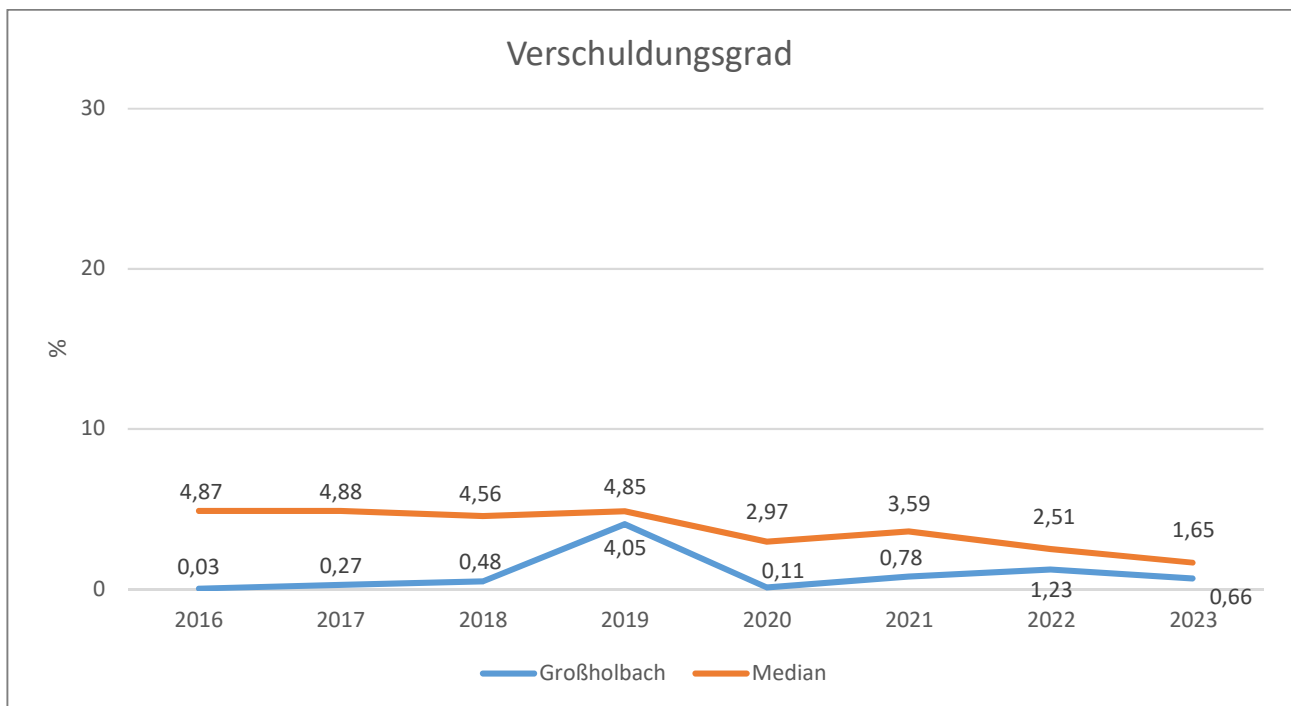
Die Grafik zeigt die langfristige Entwicklung des kommunalen Vermögens (Aktiva) sowie dessen Finanzierung über die wesentlichen Positionen Eigenkapital und Verbindlichkeiten.



Um die Eigenkapitalausstattung beurteilen zu können, bietet sich die Betrachtung der Eigenkapitalquote an. Sie zeigt den prozentualen Anteil des Eigenkapitals am Bilanzvolumen.



Der Verschuldungsgrad bildet die Verbindlichkeiten in Prozent vom Eigenkapital ab. Bei einem Verschuldungsgrad von über 100 % sind die Verbindlichkeiten höher als das bilanzielle Eigenkapital.



### 3.4 Sonstige allgemeine Entwicklungen

Die Einschätzung der weiteren Bevölkerungsentwicklung sowie der sonstigen Entwicklungen in den Bereichen Wirtschaft und Arbeitsmarkt ist Grundlage für jede Art von strategischer Planung in Kommunalverwaltungen. Bedingt durch den allgemeinen demografischen Trend haben die meisten deutschen Kommunen einen Bevölkerungsrückgang sowie eine zunehmend alternde Bevölkerung zu verzeichnen. Dies erfordert für die Zukunft eine Anpassung der kommunalen Angebote für Kinder und Jugendliche sowie Senioren. Die Entwicklung der Bevölkerung nach Anzahl und Altersaufbau ist nur bedingt kommunal beeinflussbar. Der gesamtgesellschaftliche Trend zu einer schrumpfenden und immer älter werdenden Gesamtbevölkerung ist heute unumkehrbar, wobei die örtlichen Ausprägungen durchaus stark variieren können. Die Anzahl derer, die durch Erwerbseinkommen Sozialversicherungsbeiträge und Steuern erwirtschaften, wird langfristig schrumpfen; der Anteil derer, die auf staatliche Transferleistungen (z.B. Grundsicherung im Alter) angewiesen sind, wird steigen. Dies wird unweigerlich zu einer weiteren Belastung der staatlichen und kommunalen Finanzsysteme führen. Die zentrale Frage der örtlichen Politik ist daher nicht, ob der Prozess aufgehalten werden kann. Vielmehr geht es um den hierdurch entstehenden Anpassungs- und Gestaltungsbedarf, d. h. wann und in welchem Maße eine quantitative und inhaltliche Neuausrichtung der kommunalen Dienstleistungspalette erfolgen muss. Der Bericht soll eine Orientierung darüber ermöglichen, wie die örtliche Situation mit Blick auf folgende Kriterien einzuschätzen ist:

- Einwohnerentwicklung im Zeitverlauf
- örtliche Entwicklung von Wirtschaft und Arbeitsmarkt

### 3.4.1 Bevölkerung

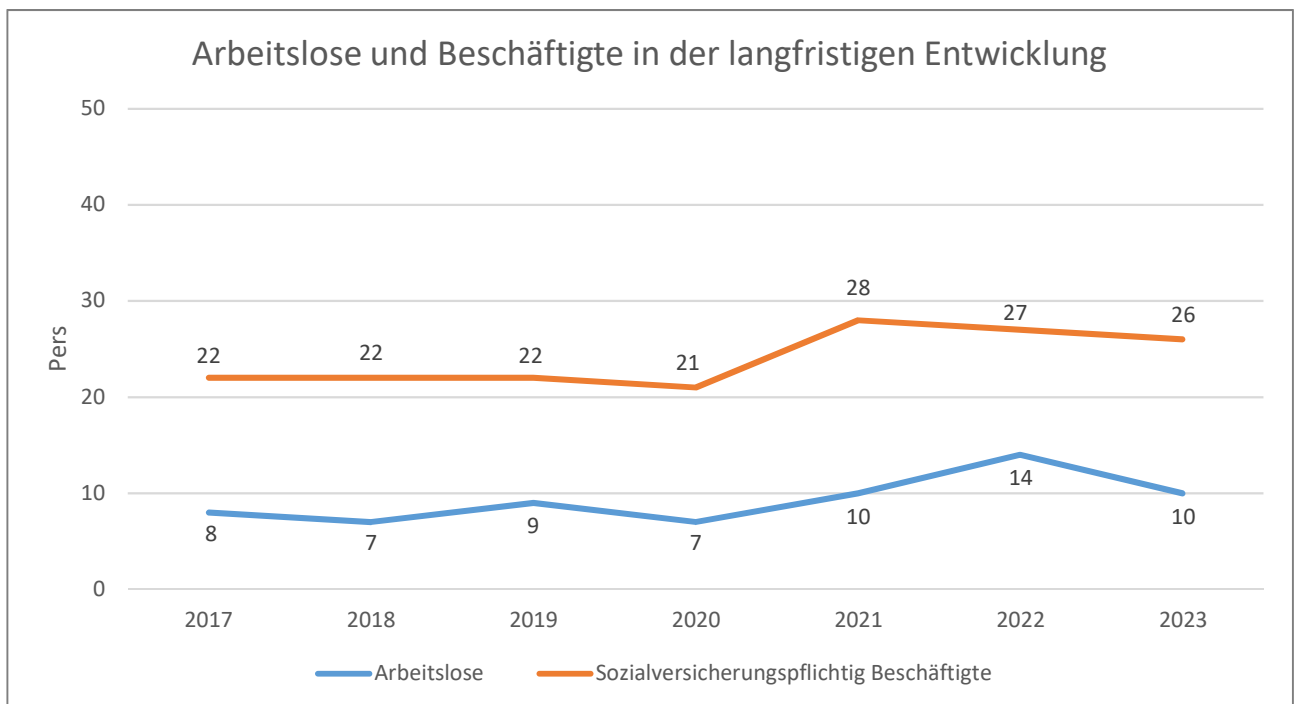
Im Folgenden wird die Entwicklung der Einwohnerzahl insgesamt sowie bestimmter Altersgruppen abgebildet, deren Entwicklung besonderen Einfluss auf die kommunale Infrastruktur in den Bereichen Kindertagesstätten und Schulen haben:

#### Entwicklung Einwohner nach Altersgruppen

	2019	2020	2021	2022	2023
Einwohner zum 31.12.	965	992	985	978	964
Senioren	153	153	164	168	174
Einwohner 46 - 65	329	334	325	321	305
Einwohner 18 - 45	306	324	323	317	307
Kinder und Jugendliche 11 - 17	72	69	73	70	74
Kinder 7 - 10	41	43	35	40	45
Kinder 3 - 6	41	43	43	40	33
Kinder 0 - 2	23	26	22	22	26

### 3.4.2 Wirtschaft und Arbeitsmarkt

Nachfolgend wird tabellarisch die Entwicklung der wichtigsten Indikatoren wie die Zahl der Arbeitslosen und die Zahl der sozialversicherungspflichtig Beschäftigten vor Ort angezeigt. Die Daten entstammen aus den Statistiken der Bundesagentur für Arbeit.





## 4 Erträge des Ergebnishaushalts

Die Entwicklung der einzelnen Ertragsarten in der mittelfristigen Finanzplanung wird in der nachfolgenden Tabelle dargestellt. Auf Basis der derzeit vorliegenden Planungsgrundlagen (Haushaltsrundschreiben des Landes vom November 2024, regionalisierte Steuerschätzung vom Dezember 2024 sowie Mittelanmeldungen zur Haushalts- und Finanzplanung 2025) ergibt sich die folgende Einschätzung:

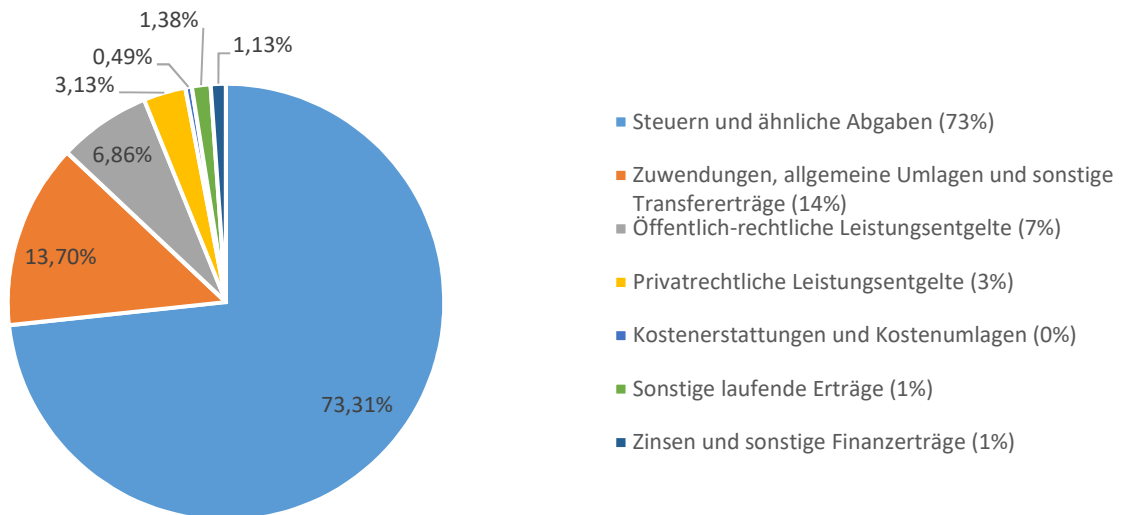
	Ergebnis 2023	Plan 2024	Plan 2025	Plan 2026	Plan 2027	Plan 2028
E1 - Steuern und ähnliche Abgaben	951.851,56	968.160	1.010.900	1.050.620	1.090.500	1.132.400
E2 - Zuwendungen, allgemeine Umlagen und sonstige Transfererträge	296.845,11	168.381	188.981	188.381	188.381	188.781
E4 - Öffentlich-rechtliche Leistungsentgelte	103.264,90	90.100	94.600	94.600	94.600	49.200
E5 - Privatrechtliche Leistungsentgelte	62.134,20	29.837	43.147	43.147	43.147	43.147
E6 - Kostenerstattungen und Kostenumlagen	12.109,16	10.090	6.790	6.890	6.990	7.090
E7 - Sonstige laufende Erträge	20.061,92	18.882	18.982	18.762	18.782	18.782
<b>E8 - Laufende Erträge aus Verwaltungstätigkeit</b>	<b>1.446.266,85</b>	<b>1.285.450</b>	<b>1.363.400</b>	<b>1.402.400</b>	<b>1.442.400</b>	<b>1.439.400</b>
E17 - Zinsen und sonstige Finanzerträge	3.267,81	12.550	15.600	9.600	4.600	5.600
<b>Gesamtertrag</b>	<b>1.449.534,66</b>	<b>1.298.000</b>	<b>1.379.000</b>	<b>1.412.000</b>	<b>1.447.000</b>	<b>1.445.000</b>

Die Summe der Erträge des Ergebnishaushalts von zusammen 1.379.000 Euro (Posten E 8+E 17) verändert sich gegenüber dem Vorjahr um 81.000 Euro.

Die Veränderungen bei den einzelnen Ertragsarten stellen sich im Detail wie folgt dar:

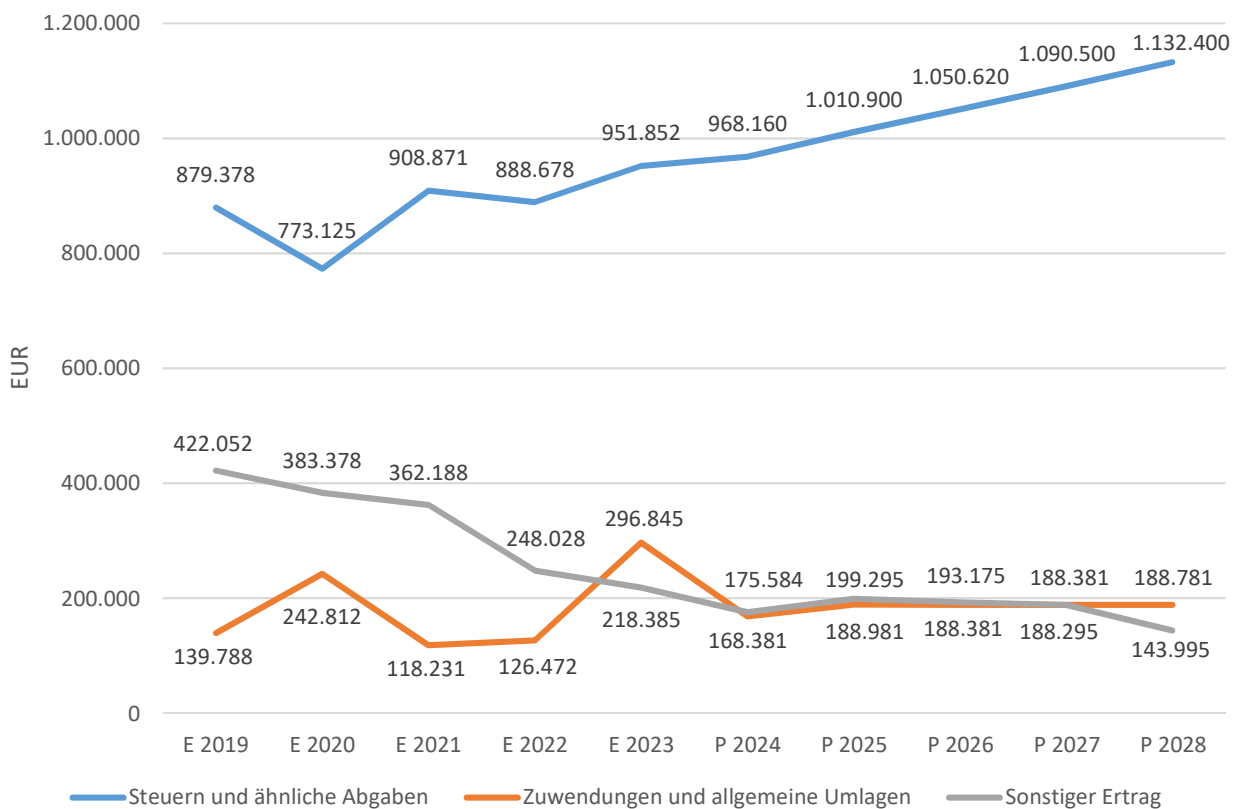
	Plan 2024	Plan 2025	Abw. abs.
E1 - Steuern und ähnliche Abgaben	968.160	1.010.900	42.740 ↗
E2 - Zuwendungen, allgemeine Umlagen und sonstige Transfererträge	168.381	188.981	20.600 ↗
E4 - Öffentlich-rechtliche Leistungsentgelte	90.100	94.600	4.500 ↗
E5 - Privatrechtliche Leistungsentgelte	29.837	43.147	13.310 ↗
E6 - Kostenerstattungen und Kostenumlagen	10.090	6.790	-3.300 ↘
E7 - Sonstige laufende Erträge	18.882	18.982	100 →
<b>E8 - Laufende Erträge aus Verwaltungstätigkeit</b>	<b>1.285.450</b>	<b>1.363.400</b>	<b>77.950 ↗</b>
E17 - Zinsen und sonstige Finanzerträge	12.550	15.600	3.050 ↗
<b>Gesamtertrag</b>	<b>1.298.000</b>	<b>1.379.000</b>	<b>81.000 ↗</b>

## Übersicht Erträge



Die nachfolgende Grafik zeigt die ertragsstärksten Steuerarten in der langfristigen Entwicklung:

## Ertragsarten im langfristigen Verlauf



## 4.1 Steuern (E 1)

Die nachfolgende Tabelle zeigt die Entwicklung der einzelnen Steuerarten:

	<b>Ergebnis 2023</b>	<b>Plan 2024</b>	<b>Plan 2025</b>	<b>Plan 2026</b>	<b>Plan 2027</b>	<b>Plan 2028</b>
Grundsteuer A	1.999,95	2.000	2.100	2.100	2.100	2.100
Grundsteuer B	106.537,78	109.500	117.000	118.520	120.000	122.000
Gewerbesteuer	186.560,50	142.500	155.000	158.000	161.000	164.000
Anteil Einkommenssteuer	580.605,79	633.560	652.500	687.000	722.000	757.000
Anteil Umsatzsteuer	8.612,49	10.160	10.100	10.400	10.600	10.800
Hundesteuer	3.307,00	4.000	3.600	3.600	3.600	3.600
Ausgleichsleistungen	64.228,05	66.440	70.600	71.000	71.200	72.900
<b>Summe</b>	<b>951.851,56</b>	<b>968.160</b>	<b>1.010.900</b>	<b>1.050.620</b>	<b>1.090.500</b>	<b>1.132.400</b>

Das geplante Steueraufkommen im Jahr 2025 erhöht sich insgesamt um 42.740 Euro auf 1.010.900 Euro. Die Hebesätze für die Berechnung der Grundsteuer A und B sowie der Gewerbesteuer bleiben gegenüber dem Vorjahr unverändert.

Die Erträge aus der Grundsteuer A bleiben annähernd auf Vorjahresniveau (2.100 Euro / +100 Euro). Die Erträge aus der Grundsteuer B steigen gegenüber dem Vorjahr an (117.000 Euro / +7.500 Euro).

Bei der Gewerbesteuer wird mit einem höheren Aufkommen gerechnet als im Jahr 2024 (155.000 Euro / +12.500 Euro). Als Berechnungsgrundlage dient die Jahreshauptveranlagung.

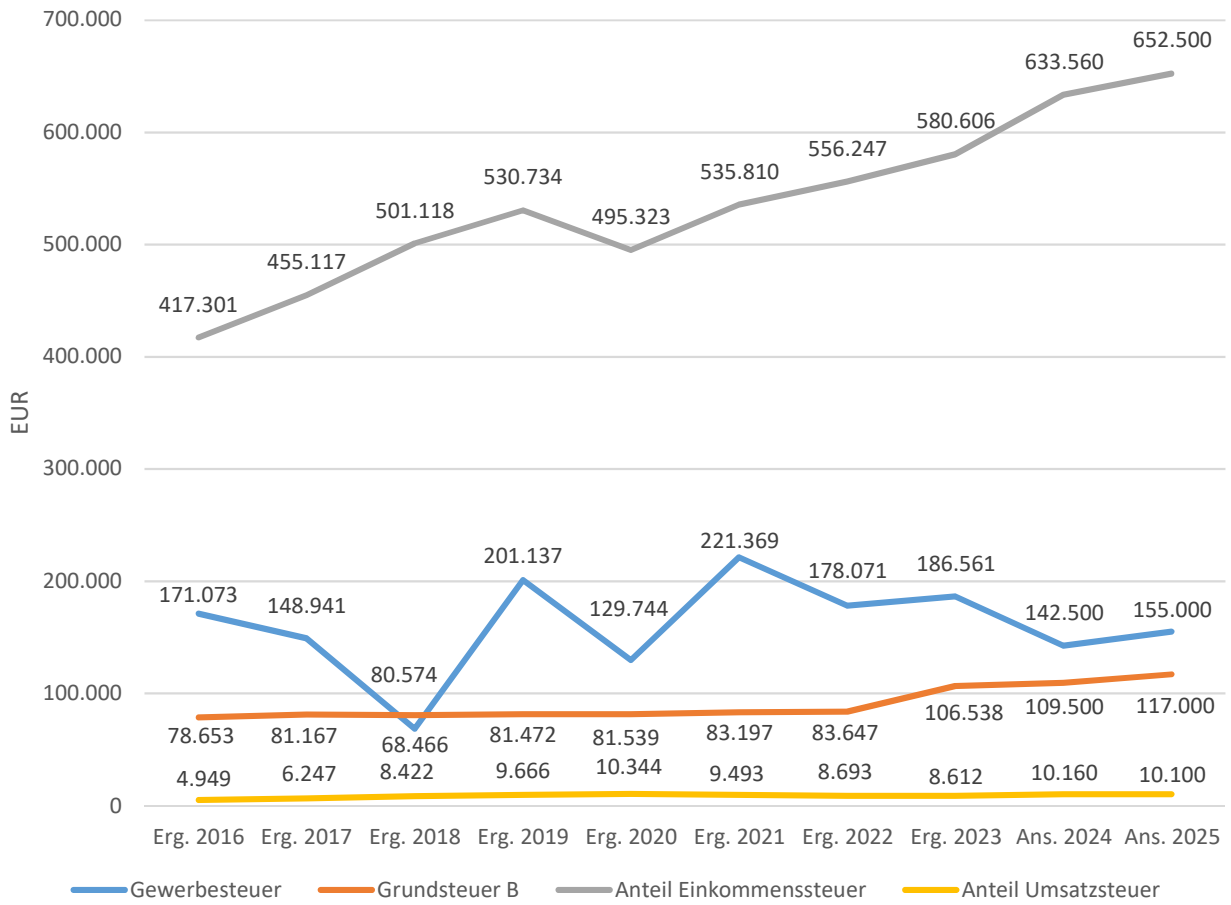
Beim Einkommensteueranteil wird ein Anstieg basierend auf der Steuerschätzung vom November 2024 erwartet (652.500 Euro / +18.940 Euro).

Der Gemeindeanteil an der Umsatzsteuer reduziert sich leicht gegenüber dem Vorjahr (10.100 / -60 Euro). Ausgleichsleistungen nach § 28 LFAG werden in Höhe von 70.600 Euro (+4.160 Euro) erwartet.

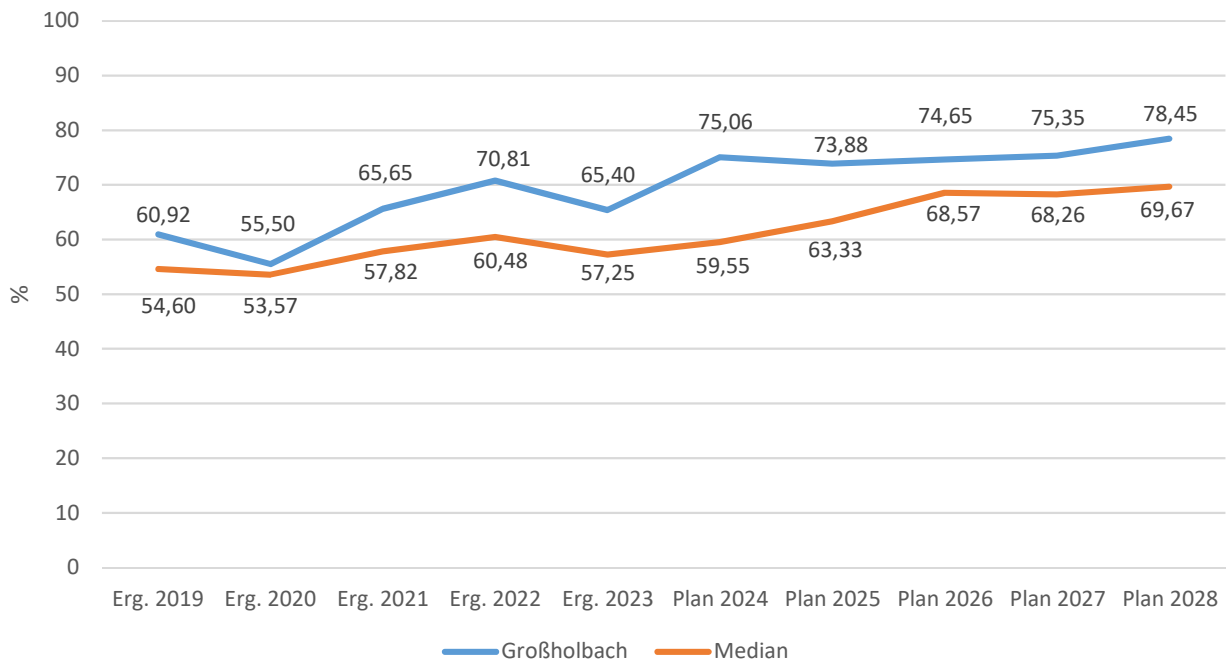
Das Ertragsaufkommen aus der Hundesteuer wird etwas niedriger kalkuliert (3.600 Euro / -400 Euro). Grundlage hierfür ist die Jahreshauptveranlagung 2025.

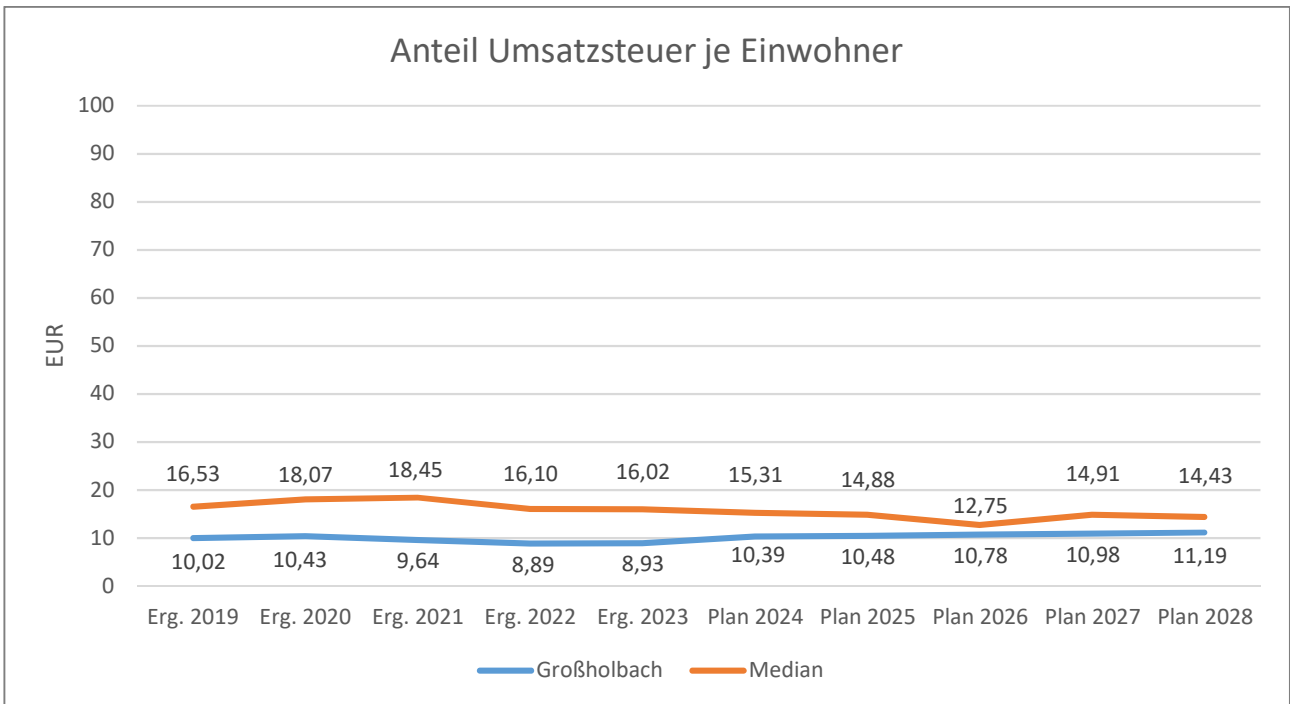
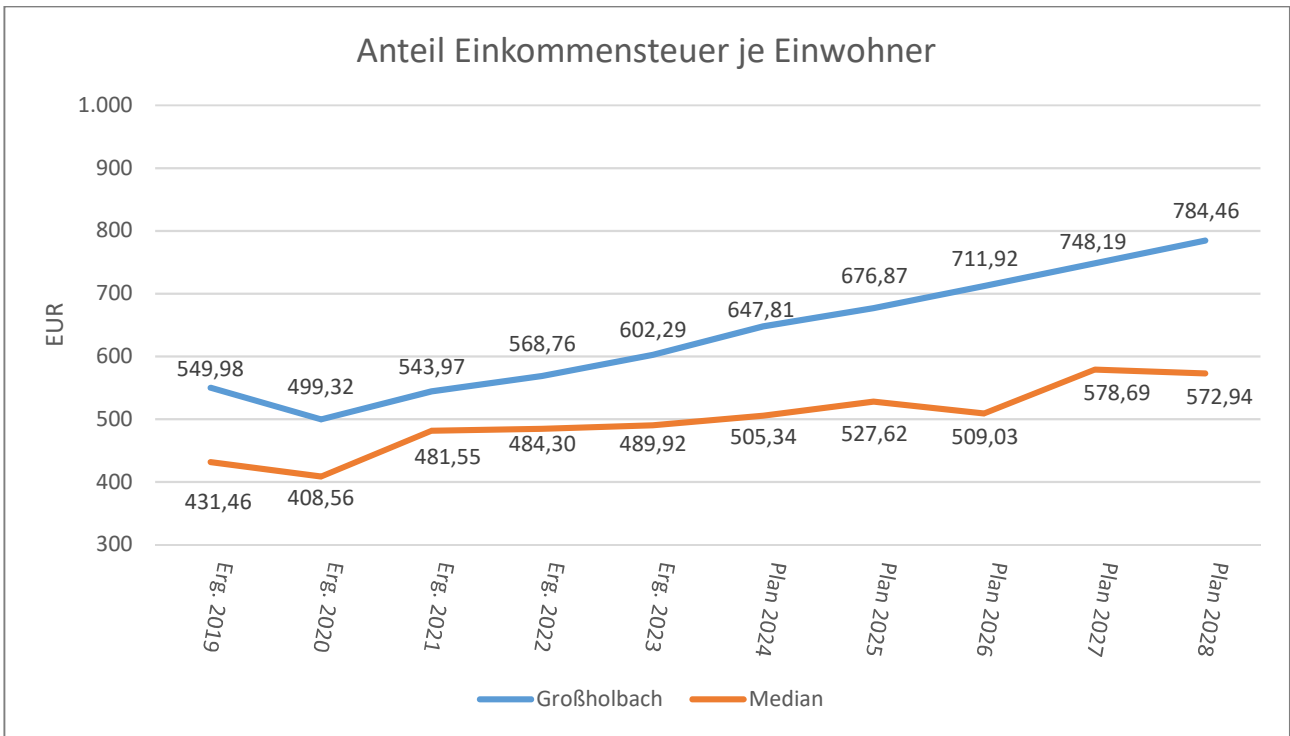
Die nachfolgende Grafik zeigt die ertragsstärksten Steuerarten in der langfristigen Entwicklung:

### Die wichtigsten Steuerarten in der Langfristentwicklung



### Steuerquote





## 4.2 Zuwendungen, allgemeine Umlagen und sonstige Transfererträge (E 2)

Nachfolgend wird die Entwicklung der Zuwendungen, allgemeinen Umlagen und sonstigen Transfererträge nach den einzelnen Arten abgebildet.

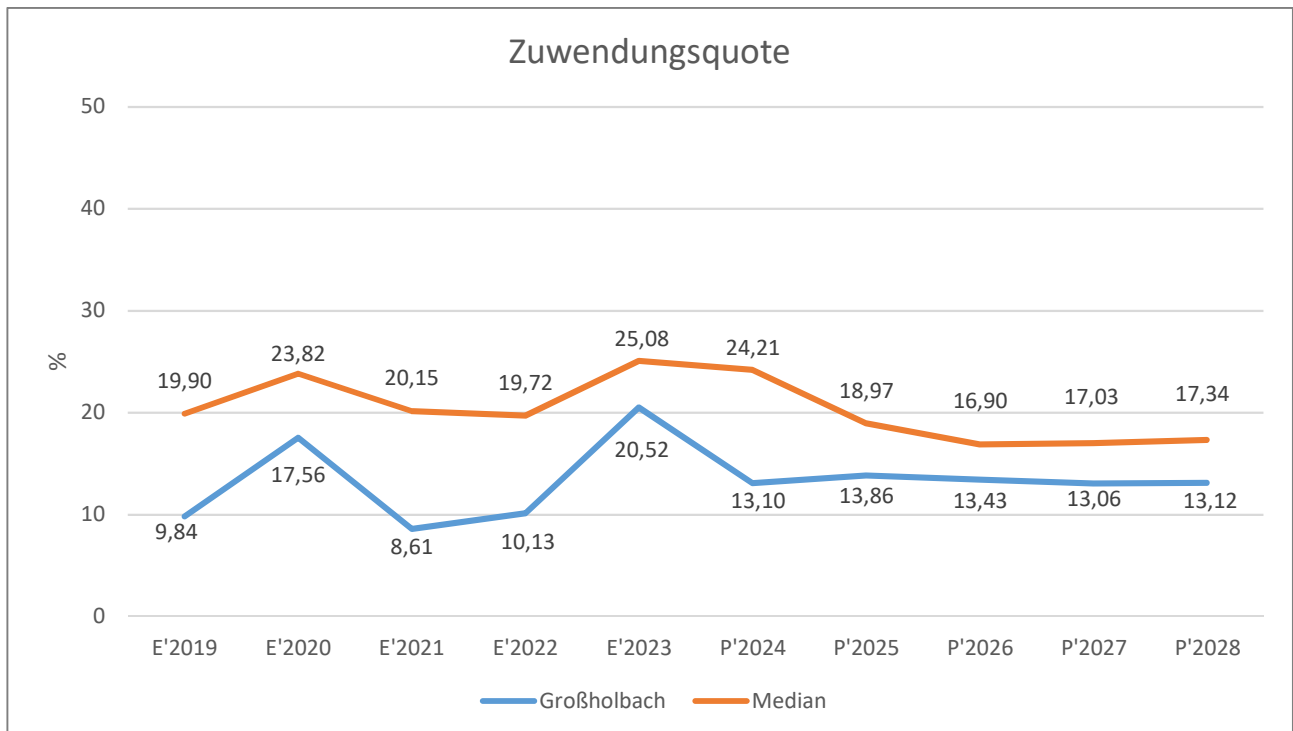
	Ergebnis 2023	Plan 2024	Plan 2025	Plan 2026	Plan 2027	Plan 2028
Schlüsselzuweisungen	242.414,00	138.400	152.900	152.900	152.900	152.900
Zuweisungen und Zuschüsse für laufende Zwecke	51.301,00	26.831	32.931	32.331	32.331	32.331
Erträge aus der Auflösung von Sonderposten aus Zuwendungen	3.130,11	3.150	3.150	3.150	3.150	3.550
<b>Summe Zuwendungen, allgemeine Umlagen und sonstige Transfererträge</b>	<b>296.845,11</b>	<b>168.381</b>	<b>188.981</b>	<b>188.381</b>	<b>188.381</b>	<b>188.781</b>

Unter den Erträgen aus Zuwendungen, allgemeinen Umlagen und sonstigen Transfererträgen sind die Erträge aus der Auflösung von Sonderposten aus Zuwendungen, die Erträge aus sonstigen Sonderposten und die Erträge aus Zuweisungen und Zuschüssen für laufende Zwecke von Bund, Land, Gemeinden und Gemeindeverbänden sowie sonstigen Zuwendungsgebern zusammengefasst. In diesem Bereich erhöhen sich die geplanten Erträge um insgesamt 20.600 Euro auf 188.981 Euro.

Die Ortsgemeinde Großholbach erhält im Haushaltsjahr 2025 im Rahmen des Finanzausgleichs Schlüsselzuweisungen A (Produkt 61100) in Höhe von 149.200 Euro (+17.690 Euro) und Schlüsselzuweisungen B in Höhe von 3.700 Euro (-3.190 Euro).

Zuwendungen vom Land zur Wiederaufforstung und Schadholzaufarbeitung (Produkt 55510 / Forst) werden in Höhe von 26.231 Euro (+5.500 Euro) erwartet.

Die Erträge aus der periodisierten Auflösung von bilanziellen Sonderposten verändern sich gegenüber dem Vorjahr nicht (3.150 Euro).



### 4.3 Erträge der sozialen Sicherung (E 3)

- Fehlanzeige -

### 4.4 Öffentlich-rechtliche Leistungsentgelte (E 4)

Die öffentlich-rechtlichen Leistungsentgelte umfassen unter anderem Entgelte für die Inanspruchnahme von Verwaltungsleistungen im engeren Sinne sowie für die Benutzung von öffentlichen Einrichtungen und die Inanspruchnahme wirtschaftlicher Dienstleistungen zur Deckung laufender Kosten. Ihrer Erhebung liegt eine öffentlich-rechtliche Vorschrift (z. B. Gesetz, kommunale Satzung) zu Grunde.

	Ergebnis 2023	Plan 2024	Plan 2025	Plan 2026	Plan 2027	Plan 2028
Verwaltungsgebühren	45,00	50	50	50	50	50
Benutzungsgebühren, wiederkehrende Beiträge und Kostenerstattungen	11.808,00	11.200	15.700	15.700	15.700	15.700
Erträge aus der Auflösung von Sonderposten für Beiträge	78.883,46	78.850	78.850	78.850	78.850	33.450
Erträge aus der Auflösung von Sonderposten für Grabnutzungsentgelte	12.528,44	0	0	0	0	0
<b>Summe öffentlich-rechtliche Leistungsentgelte</b>	<b>103.264,90</b>	<b>90.100</b>	<b>94.600</b>	<b>94.600</b>	<b>94.600</b>	<b>49.200</b>

Die Summe der öffentlich-rechtlichen Leistungsentgelte erhöht sich gegenüber dem Vorjahr um insgesamt 4.500 Euro auf 94.600 Euro.

Benutzungsentgelte werden für die Grillhütte (Produkt 55120 / 3.500 Euro), das Dorfgemeinschaftshaus (Produkt 57312 / 1.200 Euro) und den Bereich Sport (Produkt 42100 / 5.000 Euro) in Höhe von insgesamt 9.700 Euro erwartet.

Im Bereich Friedhof (Produkt 55310) werden Entgelte für das Bestattungswesen in Höhe von 6.000 Euro (+1.000 Euro) kalkuliert.

Erträge aus der Auflösung von Sonderposten für Beiträge im Bereich Gemeindestraßen (Produkt 54100) werden unverändert in Höhe von 78.850 Euro erwartet.

### 4.5 Privatrechtliche Leistungsentgelte (E 5)

Die privatrechtlichen Leistungsentgelte basieren auf einer privatrechtlichen Grundlage (z. B. Vertrag) und können damit im Vergleich zu anderen Gemeinden in ihrer Zusammensetzung stark variieren.

	Ergebnis 2023	Plan 2024	Plan 2025	Plan 2026	Plan 2027	Plan 2028
Erträge aus Verkäufen von Vorräten	50.465,41	18.117	29.827	29.827	29.827	29.827
Mieten und Pachten	11.668,79	11.720	13.320	13.320	13.320	13.320
<b>Summe privatrechtliche Leistungsentgelte</b>	<b>62.134,20</b>	<b>29.837</b>	<b>43.147</b>	<b>43.147</b>	<b>43.147</b>	<b>43.147</b>

Die Erträge aus privatrechtlichen Leistungsentgelten erhöhen sich gegenüber dem Vorjahr um 13.310 Euro auf insgesamt 43.147 Euro.

Die Veränderung wird überwiegend durch höher kalkulierte Holzgelderlöse (29.777 Euro / +11.710 Euro) im Bereich Forst (Produkt 55510) hervorgerufen.

Die erwarteten Mieten und Pachten liegen über den Werten des Vorjahres und summieren sich auf 13.320 Euro (+1.600 Euro). Sie verteilen sich auf die Bereiche Liegenschaften (Produkt 11420 / 9.800 Euro), Forst (Produkt 55510 / 20 Euro) und Feldwege (Produkt 55590 / 3.500 Euro).

#### 4.6 Kostenerstattungen und Kostenumlagen (E 6)

Erträge aus Kostenerstattung und Kostenumlagen entstehen, wenn die Gemeinde Leistungen für Dritte erfüllt.

	Ergebnis 2023	Plan 2024	Plan 2025	Plan 2026	Plan 2027	Plan 2028
Kostenerstattungen und -umlagen vom öffentlichen Bereich	6.543,19	7.000	6.700	6.800	6.900	7.000
Kostenerstattungen und -umlagen vom privaten Bereich	2.367,79	0	0	0	0	0
Kostenerstattungen und -umlagen von sonstigen	3.198,18	3.090	90	90	90	90
<b>Summe Kostenerstattungen und -umlagen</b>	<b>12.109,16</b>	<b>10.090</b>	<b>6.790</b>	<b>6.890</b>	<b>6.990</b>	<b>7.090</b>

Die Erträge aus Kostenerstattungen und Kostenumlagen sinken gegenüber dem Vorjahr um insgesamt -3.300 Euro auf 6.790 Euro.

Die Kostenerstattungen und Kostenumlagen von Gemeinden und Gemeindeverbänden vermindern sich insgesamt um 300 Euro auf 6.700 Euro. Die Beteiligung der Verbandsgemeinde an den Bewirtschaftungskosten des Dorfgemeinschaftshauses (Produkt 57312) wird in Höhe von 6.500 Euro (-100 Euro) erwartet. Eine Kostenerstattung für Wasser/Kanalgebühren im Bereich Öffentliches Grün (Produkt 55110) wird in Höhe von 200 Euro (-200 Euro) eingeplant.

Kostenerstattungen von sonstigen werden im Bereich Forst (Produkt 55510) wie im Vorjahr in Höhe von 90 Euro erwartet.

#### 4.7 Sonstige laufende Erträge (E 7)

Unter die Position der sonstigen laufenden Erträge fallen sämtliche Erträge, die nicht einer der vorgehenden Positionen zugeordnet werden können. Dieser Position werden auch Bestandsveränderungen im Umlaufvermögen und aktivierte Eigenleistungen zugerechnet.

	Ergebnis 2023	Plan 2024	Plan 2025	Plan 2026	Plan 2027	Plan 2028
Erträge aus der Veräußerung von Vermögensgegenständen	979,74	0	0	0	0	0
Weitere sonstige Erträge (z. B. Konzessionen)	18.380,18	18.882	18.982	18.762	18.782	18.782
Nicht zahlungswirksame ordentliche Erträge	702,00	0	0	0	0	0
<b>Summe Sonstige laufende Erträge</b>	<b>20.061,92</b>	<b>18.882</b>	<b>18.982</b>	<b>18.762</b>	<b>18.782</b>	<b>18.782</b>

Die sonstigen laufenden Erträge liegen mit 18.982 Euro um 100 Euro über dem Wert des Vorjahres.

Die Konzessionsabgaben werden in Höhe von 18.000 Euro (+200 Euro) kalkuliert. Weitere sonstige Erträge werden mit 982 Euro (-100 Euro) eingeplant.



#### 4.8 Zins- und sonstige Finanzerträge (E 17)

Die Zins- und sonstigen Finanzerträge wurden mit 15.600 Euro veranschlagt. Der Ansatz wurde unter Berücksichtigung des voraussichtlichen Ergebnisses für 2024 und der liquiden Mittel der Ortsgemeinde in Höhe von 1.388.018,61 Euro kalkuliert und berücksichtigt auch die zu erwartenden Geldmittelabflüsse im Laufe des Haushaltsjahres 2025.

	<b>Ergebnis 2023</b>	<b>Plan 2024</b>	<b>Plan 2025</b>	<b>Plan 2026</b>	<b>Plan 2027</b>	<b>Plan 2028</b>
Zinsen für Stundungen und Verrentungen	-182,50	50	500	500	500	500
Sonstige Zinsen und ähnliche Erträge	3.450,31	12.500	15.100	9.100	4.100	5.100
Vollverzinsung aus Gewerbesteuer (§ 233a AO)	-172,70	100	100	100	100	100
<b>Summe Zinserträge und sonstige Finanzerträge</b>	<b>3.267,81</b>	<b>12.550</b>	<b>15.600</b>	<b>9.600</b>	<b>4.600</b>	<b>5.600</b>

Bei den kalkulierten Zinsen handelt es sich um erwartete Zinsen Stundungen und Verrentungen (500 Euro), aus der Anlage von Termin- und Festgeldern, die die Verbandsgemeinde für die Ortsgemeinden im Rahmen der Führung der Kassengeschäfte vornimmt (15.000 Euro) und um Zinsen, die Steuerpflichtige im Rahmen der Gewerbesteuervollverzinsung an die Ortsgemeinde zu zahlen haben (100 Euro).

## 5 Aufwendungen des Ergebnishaushalts

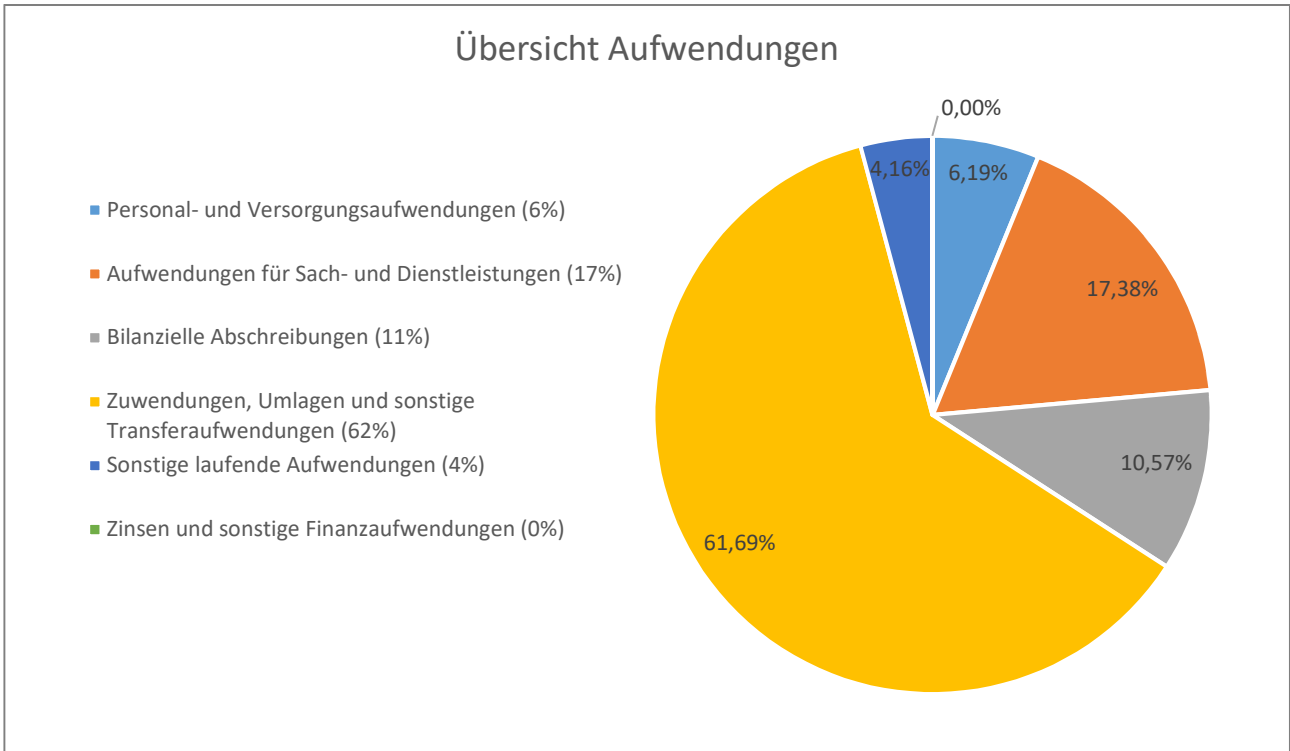
Die Entwicklung der einzelnen Aufwandsarten in der mittelfristigen Finanzplanung wird in nachfolgender Tabelle dargestellt. Auf Basis der derzeit vorliegenden Planungsgrundlagen (gemeindliches Investitionsprogramm sowie Mittelanmeldungen zur Haushalts- und Finanzplanung 2025) ergibt sich die folgende Einschätzung:

	Ergebnis 2023	Plan 2024	Plan 2025	Plan 2026	Plan 2027	Plan 2028
E9 - Personal- und Versorgungsaufwendungen	74.402,21	87.300	89.950	92.180	92.180	92.180
E10 - Aufwendungen für Sach- und Dienstleistungen	267.138,07	289.149	252.329	278.934	201.934	201.934
E11 - Bilanzielle Abschreibungen	152.035,34	155.000	153.500	150.500	145.500	83.500
E12 - Zuwendungen, Umlagen und sonstige Transferaufwendungen	817.300,41	887.250	895.802	983.502	1.002.802	1.026.102
E14 - Sonstige laufende Aufwendungen	69.875,14	41.251	60.369	52.834	53.534	53.234
<b>E15 - Laufende Aufwendungen aus Verwaltungstätigkeit</b>	<b>1.380.751,17</b>	<b>1.459.950</b>	<b>1.451.950</b>	<b>1.557.950</b>	<b>1.495.950</b>	<b>1.456.950</b>
E18 - Zinsen und sonstige Finanzaufwendungen	30,30	50	50	50	50	50
<b>Gesamtaufwendungen</b>	<b>1.380.781,47</b>	<b>1.460.000</b>	<b>1.452.000</b>	<b>1.558.000</b>	<b>1.496.000</b>	<b>1.457.000</b>

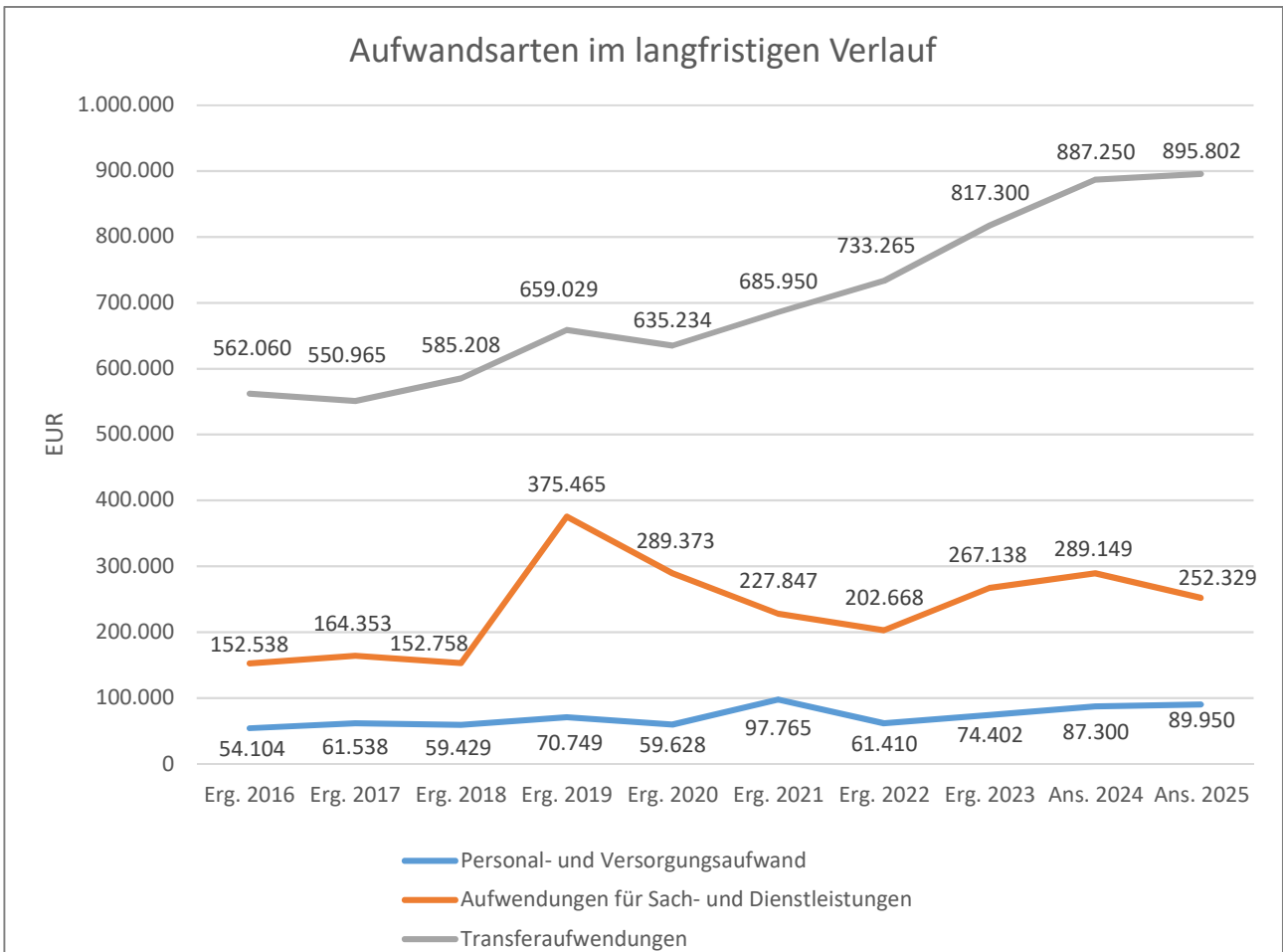
Die Summe der Aufwendungen des Ergebnishaushalts von zusammen 1.452.000 Euro (Posten E 15 + E 18) vermindern sich gegenüber dem Vorjahr um -8.000 Euro. Die Veränderungen bei den einzelnen Aufwandsarten stellen sich im Detail wie folgt dar:

	Plan 2024	Plan 2025	Abw. abs.
E9 - Personal- und Versorgungsaufwendungen	87.300	89.950	2.650 ↗
E10 - Aufwendungen für Sach- und Dienstleistungen	289.149	252.329	-36.820 ↘
E11 - Bilanzielle Abschreibungen	155.000	153.500	-1.500 →
E12 - Zuwendungen, Umlagen und sonstige Transferaufwendungen	887.250	895.802	8.552 →
E14 - Sonstige laufende Aufwendungen	41.251	60.369	19.118 ↗
<b>E15 - Laufende Aufwendungen aus Verwaltungstätigkeit</b>	<b>1.459.950</b>	<b>1.451.950</b>	<b>-8.000 →</b>
E18 - Zinsen und sonstige Finanzaufwendungen	50	50	0 →
<b>Gesamtaufwendungen</b>	<b>1.460.000</b>	<b>1.452.000</b>	<b>-8.000 →</b>

Die Zusammensetzung nach den einzelnen Aufwandsarten ergibt folgendes Darstellung:



Die wichtigsten Aufwandsarten in der langfristigen Entwicklung stellen sich wie folgt dar:



## 5.1 Personal- und Versorgungsaufwendungen (E 9)

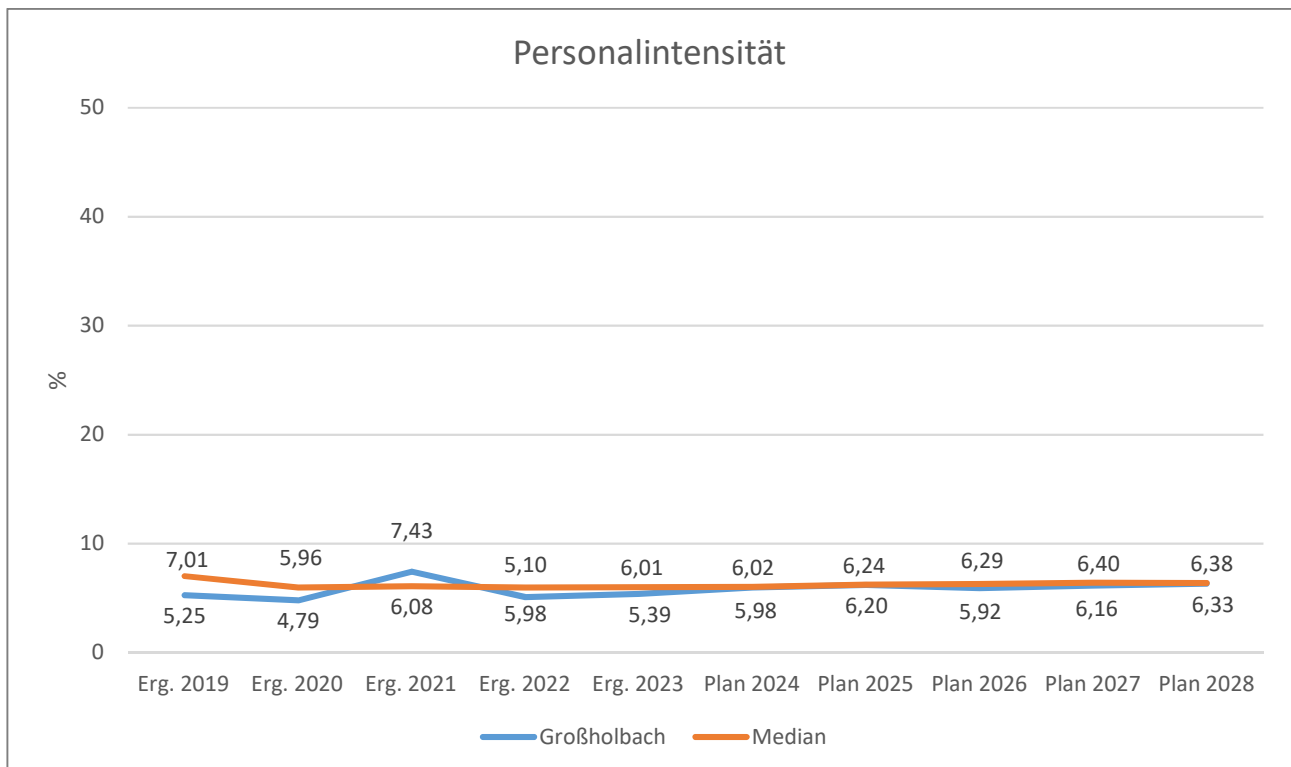
Die Personal- und Versorgungsaufwendungen entwickeln sich im Betrachtungszeitraum wie folgt:

	Ergebnis 2023	Plan 2024	Plan 2025	Plan 2026	Plan 2027	Plan 2028
Aufwendungen für ehrenamtlich Tätige	14.286,00	16.950	17.900	18.360	18.360	18.360
Dienstbezüge und dergleichen	37.988,27	42.900	45.000	46.320	46.320	46.320
Beiträge zu Versorgungskassen	816,22	1.050	1.250	1.290	1.290	1.290
Beiträge zur gesetzlichen Sozialversicherung	10.218,72	12.750	13.400	13.810	13.810	13.810
Zuführung zu Rückstellungen	2.937,29	6.000	3.500	3.500	3.500	3.500
Pauschalierte Lohnsteuer (auch Zahlungen über Knappschaft)	475,71	650	700	700	700	700
Versorgungsaufwendungen	7.680,00	7.000	8.200	8.200	8.200	8.200
<b>Summe</b>	<b>74.402,21</b>	<b>87.300</b>	<b>89.950</b>	<b>92.180</b>	<b>92.180</b>	<b>92.180</b>

Der Anteil der Personal- und Versorgungsaufwendungen macht mit 89.950 Euro etwa 6,2 % der Gesamtaufwendungen des Haushalts aus. Die Ansätze erhöhen sich im Vergleich zum Vorjahr um insgesamt 2.650 Euro.

In die Kalkulation der Personalaufwendungen 2025 sind tarifliche Lohnsteigerungen eingeflossen. Die Personalaufwendungen wurden an die aktuellen Gegebenheiten angepasst und entsprechend erhöht bzw. reduziert (Produkte 11100, 11430, 42100).

Die Personalintensität bildet den prozentualen Anteil der Personalaufwendungen an den ordentlichen Aufwendungen ab. Sie ist ein Indikator dafür, welches Gewicht die Personalaufwendungen innerhalb des ordentlichen Aufwandes haben.



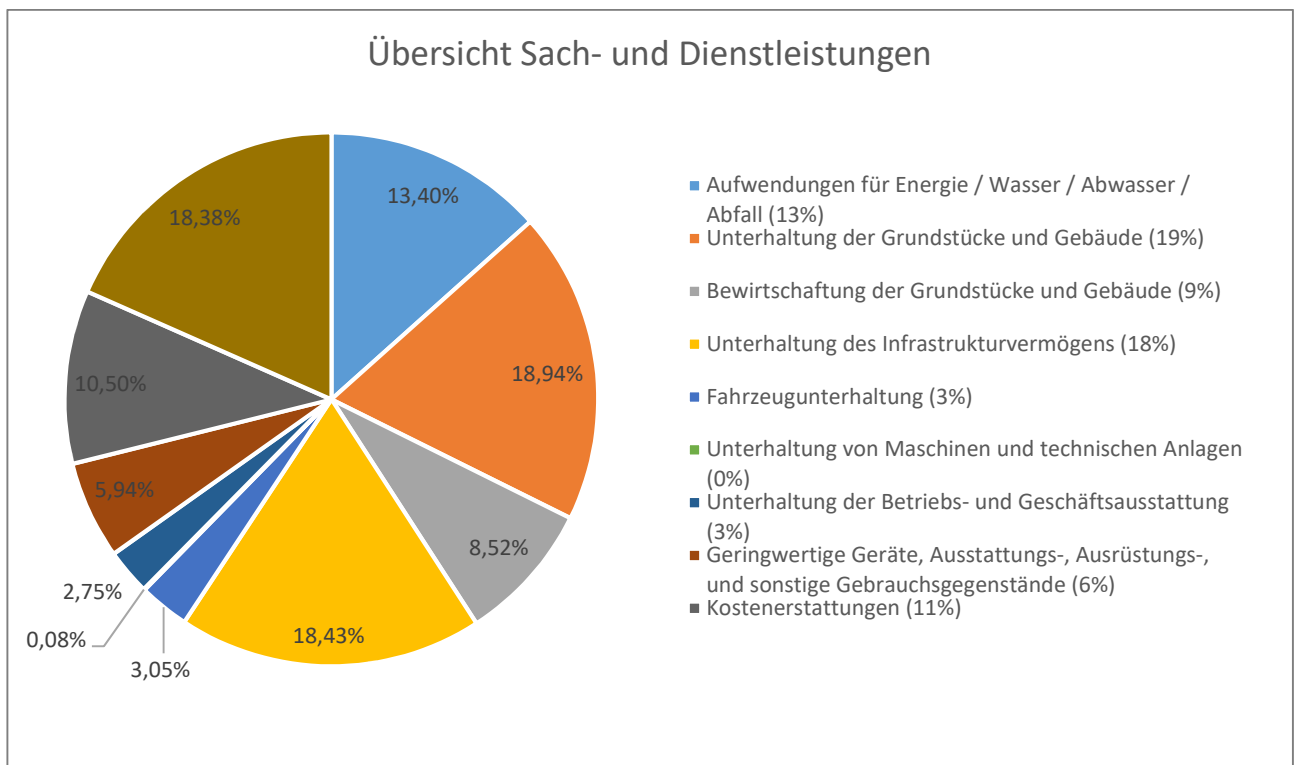
## 5.2 Sach- und Dienstleistungen (E 10)

Die Aufwendungen für Sach- und Dienstleistungen entwickeln sich im Betrachtungszeitraum wie folgt:

	Ergebnis 2023	Plan 2024	Plan 2025	Plan 2026	Plan 2027	Plan 2028
Aufwendungen für Energie / Wasser / Abwasser / Abfall	34.904,21	35.500	33.800	31.800	31.800	31.800
Unterhaltung der Grundstücke und Gebäude	41.699,69	77.350	47.800	107.300	30.300	30.300
Bewirtschaftung der Grundstücke und Gebäude	16.617,92	21.500	21.500	21.500	21.500	21.500
Unterhaltung des Infrastrukturvermögens	42.105,27	43.700	46.500	27.000	27.000	27.000
Fahrzeugunterhaltung	8.343,62	8.400	7.700	7.780	7.780	7.780
Unterhaltung von Maschinen und technischen Anlagen	0,00	200	200	200	200	200
Unterhaltung der Betriebs- und Geschäftsausstattung	2.027,44	7.000	6.950	3.450	3.450	3.450
Geringwertige Geräte, Ausstattungs-, Ausrüstungs-, und sonstige Gebrauchsgegenstände	4.578,39	19.150	15.000	8.700	8.700	8.700
Kostenerstattungen	24.760,71	25.895	26.495	27.120	27.120	27.120
Sonstige Aufwendungen für Sach- und Dienstleistungen	92.100,82	50.454	46.384	44.084	44.084	44.084
<b>Summe</b>	<b>267.138,07</b>	<b>289.149</b>	<b>252.329</b>	<b>278.934</b>	<b>201.934</b>	<b>201.934</b>

Die Sach- und Dienstleistungen machen mit 252.329 Euro etwa 17,4 % aller Aufwendungen aus. Im Vergleich zum Vorjahr vermindern sich diese Aufwendungen um insgesamt -36.820 Euro. Bezogen auf die Einwohner ergibt dies eine Quote von 260,13 Euro.

Aus dem nachfolgenden Schaubild wird die Verteilung der einzelnen Sach- und Dienstleistungen deutlich:



## Energie / Wasser / Abwasser / Abfall

	Ergebnis 2023	Plan 2024	Plan 2025	Plan 2026	Plan 2027	Plan 2028
Strom	26.938,59	26.000	24.800	22.630	22.630	22.630
Gas	3.966,67	4.500	4.000	4.120	4.120	4.120
Wasser / Abwasser	2.321,72	3.100	2.950	2.990	2.990	2.990
Abfallbeseitigung	1.677,23	1.900	2.050	2.060	2.060	2.060
<b>Summe Aufwendungen für Energie / Wasser / Abwasser / Abfall</b>	<b>34.904,21</b>	<b>35.500</b>	<b>33.800</b>	<b>31.800</b>	<b>31.800</b>	<b>31.800</b>

Die erwarteten Aufwendungen für Energie und Abfall vermindern sich im Vergleich zum Vorjahr um insgesamt -1.700 Euro auf 33.800 Euro.

Die bereitgestellten Haushaltsmittel für Strom sinken um -1.200 Euro auf 24.800 Euro. Auch die Ansätze der Aufwendungen für Wasser/Abwasser (2.950 Euro / -150 Euro) und Gas (4.000 Euro / -500 Euro) reduzieren sich im Vergleich zum Vorjahr. Aufwendungen für die Abfallbeseitigung (2.050 Euro / +150 Euro) werden höher erwartet als im Vorjahr.

## Unterhaltung und Bewirtschaftung der Grundstücke und Gebäude

Für die Unterhaltung und Bewirtschaftung der gemeindlichen Grundstücke und Gebäude werden insgesamt 69.300 Euro bereitgestellt. Dies sind 29.550 Euro weniger als im Vorjahr.

Neben Pauschalansätze, die jährlich an die Rechnungsergebnisse der Vorjahre angepasst werden, entfallen Sonderbedarfe aus dem Jahr 2024. Zusätzlich wurden folgende neue Sonderbedarf für das Haushaltsjahr 2025 veranschlagt:

Im Bereich Kommunale Sportstätten (Produkt 42410) werden für die Ertüchtigung des Sportplatzes 3.000 Euro bereitgestellt. Für die Neubepflanzung von Beeten sowie die Pflege von Lärmschutzwand und Hang werden 15.000 Euro eingeplant. Im Bereich sonstige Erholungseinrichtungen (Produkt 55120) stehen 5.000 Euro für die Erneuerung des Fußbodens in der Grillhütte zur Verfügung.

## Unterhaltung des Infrastrukturvermögens

Die Aufwendungen für die Unterhaltung des Infrastrukturvermögens erhöhen sich um 2.800 Euro auf 46.500 Euro.

Für die Unterhaltung von Straßen, Gehwegen und Plätzen wird im Bereich Gemeindestraßen (Produkt 54100) der Ansatz um 5.000 Euro auf 25.000 Euro erhöht. Der entsprechende Ansatz im Bereich Feldwege (Produkt 55590) vermindert sich um 5.000 Euro auf 10.000 Euro. Der Ansatz für Brückenprüfungen/-sanierung im Bereich Feldwege (Produkt 55590) erhöht sich um 2.000 Euro auf 5.000 Euro. Für die Unterhaltung des Infrastrukturvermögens im Bereich Gemeindestraßen (Produkt 54100) erhöht sich der Ansatz gegenüber dem Vorjahr um 1.000 Euro auf 3.000 Euro. Für die Kommunale Straßenreinigung, Winterdienst (Produkt 54510) werden 3.000 Euro und im Bereich sonstige Erholungseinrichtungen (Produkt 55120) 500 Euro wie im Vorjahr bereitgestellt.

## Maschinen und Fahrzeugunterhaltung

Die Aufwendungen für die Unterhaltung des Fuhrparks und der Gerätschaften beim gemeindlichen Bauhof (Produkt 11430) vermindern sich um 700 Euro auf 7.900 Euro. Die Ansätze wurden an die Rechnungsergebnisse der Vorjahre angepasst.

## Unterhaltung der Betriebs- und Geschäftsausstattung

Die Ansätze für die Unterhaltung der Betriebs- und Geschäftsausstattung belaufen sich insgesamt auf 6.950 Euro; dies sind -50 Euro weniger als im Vorjahr.

## Geringwertige Geräte / Gebrauchsgegenstände

Für geringwertige Anschaffungen werden im Haushaltsplan 2025 insgesamt 15.000 Euro und somit -4.150 Euro weniger Haushaltsmittel veranschlagt als noch im Jahr 2024.

Die Ansätze in den verschiedenen Bereichen wurden an die Ergebnisse der Vorjahre angepasst.

## Kostenerstattungen

Die Kostenerstattungen steigen gegenüber dem Jahr 2024 um 600 Euro auf 26.495 Euro.

Im Bereich Heimat- und Kulturpflege (Produkt 28100) werden vorsorglich 200 Euro wie im Vorjahr für Kostenerstattungen bereitgestellt.

Die Kostenerstattungen an die Verbandsgemeinde im Bereich Forst (Produkt 55510) für die aus dem Einsatz der Waldarbeiter resultierenden Waldarbeiterlöhne erhöhen sich um 4.600 Euro auf 20.975 Euro. Die Forstumlage ist unverändert in Höhe von 5.220 Euro eingeplant.

Die Kostenbeteiligung an die VGM-net findet sich im Bereich Kommunale Wirtschaftsförderung (Produkt 57110) wieder und wird ab dem Jahr 2025 nicht mehr bereitgestellt (-4.000 Euro).

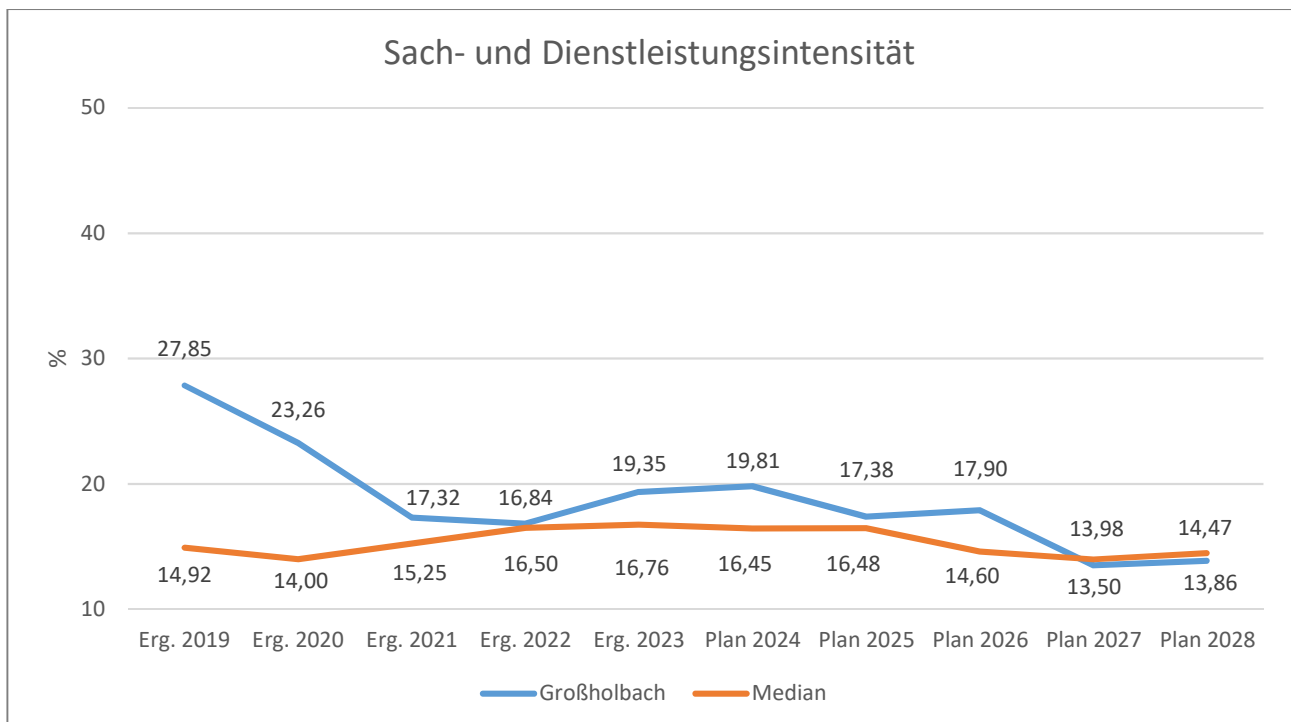
## Sonstige Aufwendungen für Sach- und Dienstleistungen

Die Ansätze der sonstigen Aufwendungen für Sach- und Dienstleistungen vermindern sich um -4.070 Euro auf 46.384 Euro.

Für DGUV-Prüfungen in den gemeindeeigenen Gebäuden (Produkt 11100) werden Mittel bereitgestellt (3.300 Euro / +1.000 Euro). Ansatzerhöhungen erfolgten in den Bereichen Gemeindestraßen für die Sinkkastenreinigung (Produkt 54100) um 100 Euro auf 1.300 Euro, Friedhof (Produkt 55310) um 3.800 Euro auf 7.000 Euro und Forst (Produkt 55510) um 30 Euro auf 23.784 Euro. Die bereitgestellten Mittel vermindern sich in den Bereichen kommunaler Winterdienst (Produkt 54510) um 2.000 Euro auf 10.000 Euro und Grünanlagen (Produkt 55110) um 5.000 Euro auf 1.000 Euro.

## Sach- und Dienstleistungsintensität

Die Sach- und Dienstleistungsintensität bildet den prozentualen Anteil der Aufwendungen für Sach- und Dienstleistungen an den ordentlichen Aufwendungen insgesamt ab. Sie zeigt an, welches Gewicht der Sach- und Dienstleistungsaufwand innerhalb des ordentlichen Aufwandes hat.



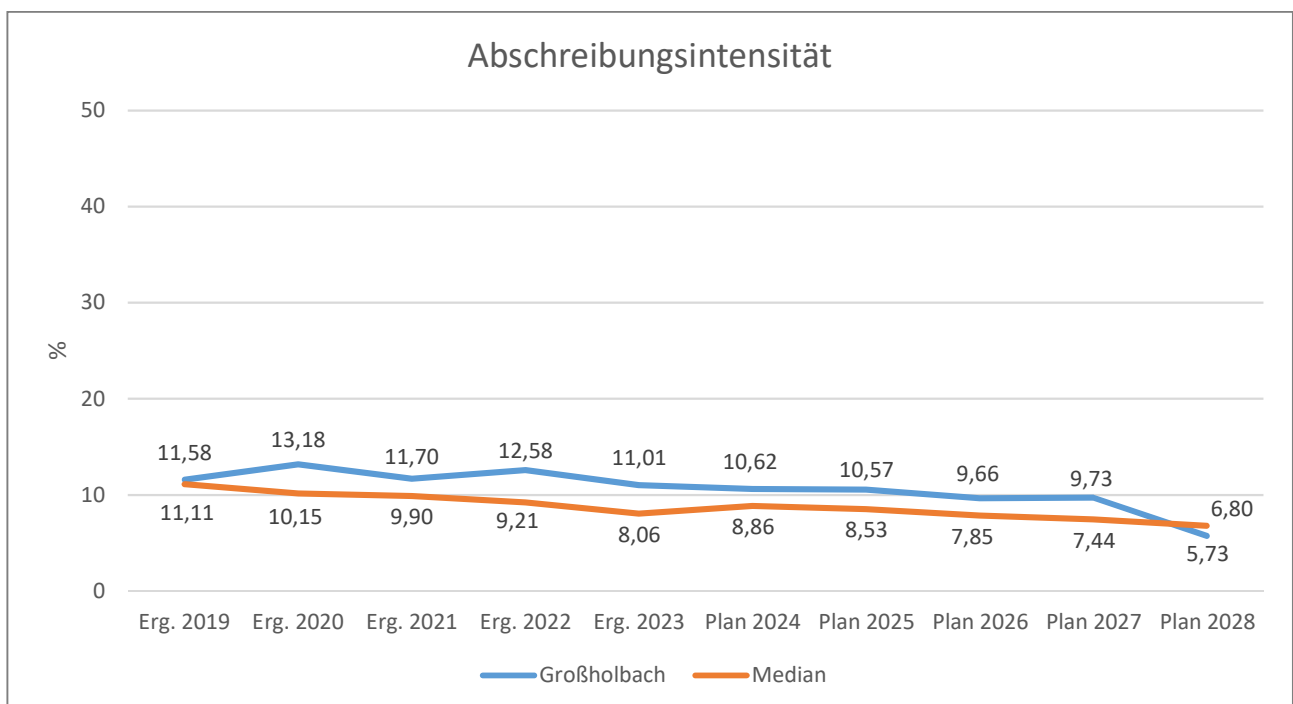
### 5.3 Abschreibungen (E 11)

Mit Hilfe der bilanziellen Abschreibungen lässt sich der Werteverzehr durch Abnutzung oder Alterung der Anlagegüter darstellen.

	Ergebnis 2023	Plan 2024	Plan 2025	Plan 2026	Plan 2027	Plan 2028
Abschreibungen auf immaterielle Vermögensgegenstände	18.221,87	18.400	18.300	17.950	16.850	16.300
Abschreibungen auf unbebaute Grundstücke und grundstücksgleiche Rechte	5.297,13	5.350	5.350	4.400	2.500	2.500
Abschreibungen auf bebaute Grundstücke und grundstücksgleiche Rechte	19.850,88	20.000	20.000	20.000	19.250	17.800
Abschreibungen auf das Infrastrukturvermögen einschließlich Grundstücke und grundstücksgleiche Rechte	93.266,12	93.350	93.350	93.350	93.300	35.400
Abschreibungen auf Fahrzeuge, Maschinen und technische Anlagen, BGA	15.399,34	17.241	16.135	14.085	13.335	11.385
Sonstige und außerplanmäßige Abschreibungen	0,00	659	365	715	265	115
<b>Summe</b>	<b>152.035,34</b>	<b>155.000</b>	<b>153.500</b>	<b>150.500</b>	<b>145.500</b>	<b>83.500</b>

Die bilanziellen Abschreibungen mit einem Gesamtbetrag von 153.500 Euro verändert sich gegenüber dem Vorjahr um -1.500 Euro. Der Anteil an den Gesamtaufwendungen des Ergebnishaushalts beträgt 10,6 %.

Die Abschreibungsintensität bildet den prozentualen Anteil der bilanziellen Abschreibungen an den ordentlichen Aufwendungen ab. Sie ist ein Indikator dafür, welches Gewicht die Abschreibungen innerhalb des ordentlichen Aufwands haben.





## 5.4 Zuwendungen, Umlagen und sonstige Transferaufwendungen (E 12)

Die zu leistenden Zuwendungen, Umlagen und sonstigen Transferaufwendungen stellen mit 895.802 Euro den größten Einzelposten bei den Aufwendungen im Ergebnishaushalt dar. Dies entspricht einem Anteil von 61,7 % an den Gesamtaufwendungen.

	Ergebnis 2023	Plan 2024	Plan 2025	Plan 2026	Plan 2027	Plan 2028
Zuweisungen und Zuschüsse für laufende Zwecke	48.413,46	54.800	71.002	71.002	71.002	71.002
Gewerbesteuerumlage	17.118,95	13.150	13.900	14.500	14.800	15.100
Allgemeine Umlagen	751.768,00	819.300	810.900	898.000	917.000	940.000
<i>davon Kreisumlage</i>	<i>429.582,00</i>	<i>458.800</i>	<i>458.800</i>	<i>508.000</i>	<i>519.000</i>	<i>532.000</i>
<i>davon Umlagen an Gemeindeverbände</i>	<i>322.186,00</i>	<i>360.500</i>	<i>352.100</i>	<i>390.000</i>	<i>398.000</i>	<i>408.000</i>
<b>Summe</b>	<b>817.300,41</b>	<b>887.250</b>	<b>895.802</b>	<b>983.502</b>	<b>1.002.802</b>	<b>1.026.102</b>

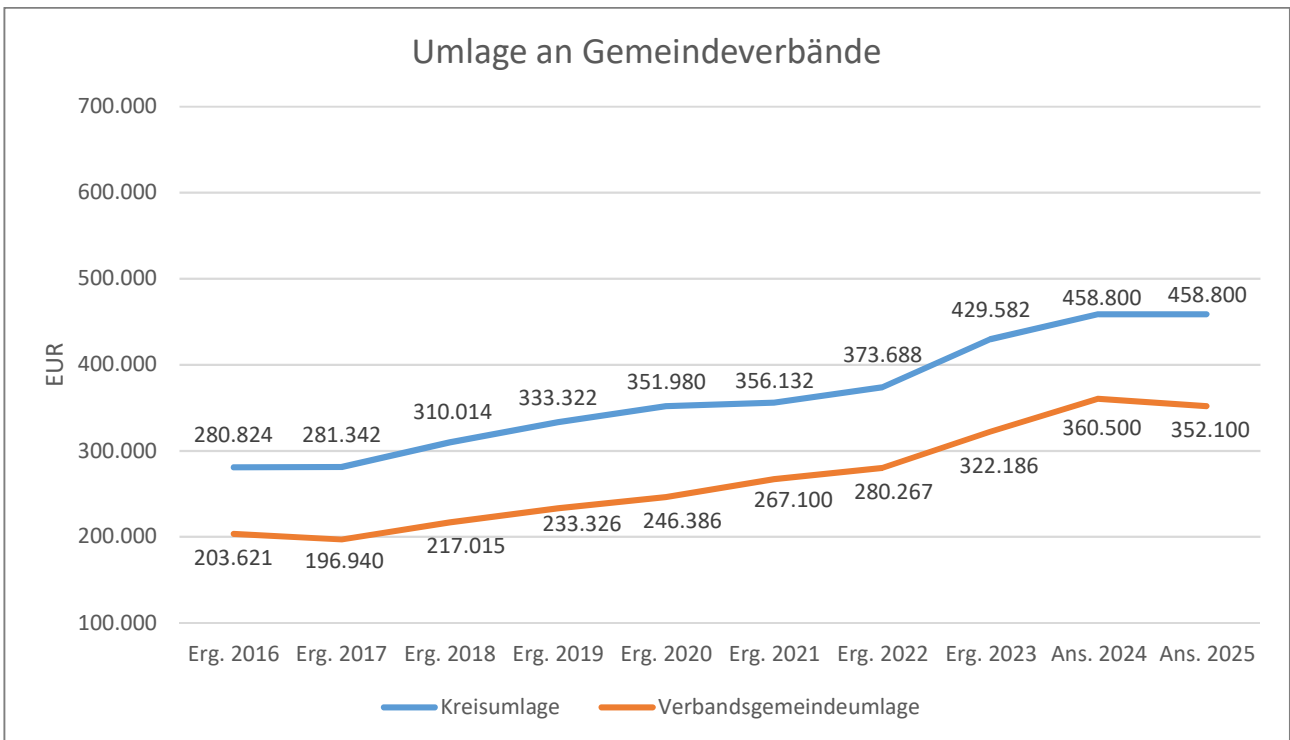
Die Aufwendungen steigen im Vergleich zum Vorjahr um 8.552 Euro.

Die größten Posten stellen die Umlagen an den Kreis (458.800 Euro / unverändert) und an die Verbandsgemeinde (352.100 Euro / -8.400 Euro) dar. Die Veränderung resultiert aus einer niedrigeren Umlagegrundlage, welche sich aus den Steuer-IST-Einnahmen aus dem Jahr 2023 (4. Quartal) und 2024 (1. bis 3. Quartal), der Schlüsselzuweisung A und den Ausgleichsleistungen, die die Ortsgemeinde vom Land im Rahmen des Finanzausgleichs erhält, errechnet.

Der Anstieg der Kreisumlage resultiert aus der Erhöhung der Kreisumlage um 1 Prozentpunkte auf 43,0 %. Der Umlagesatz der Verbandsgemeindeumlage bleibt mit 33,0 % gegenüber dem Vorjahr unverändert.

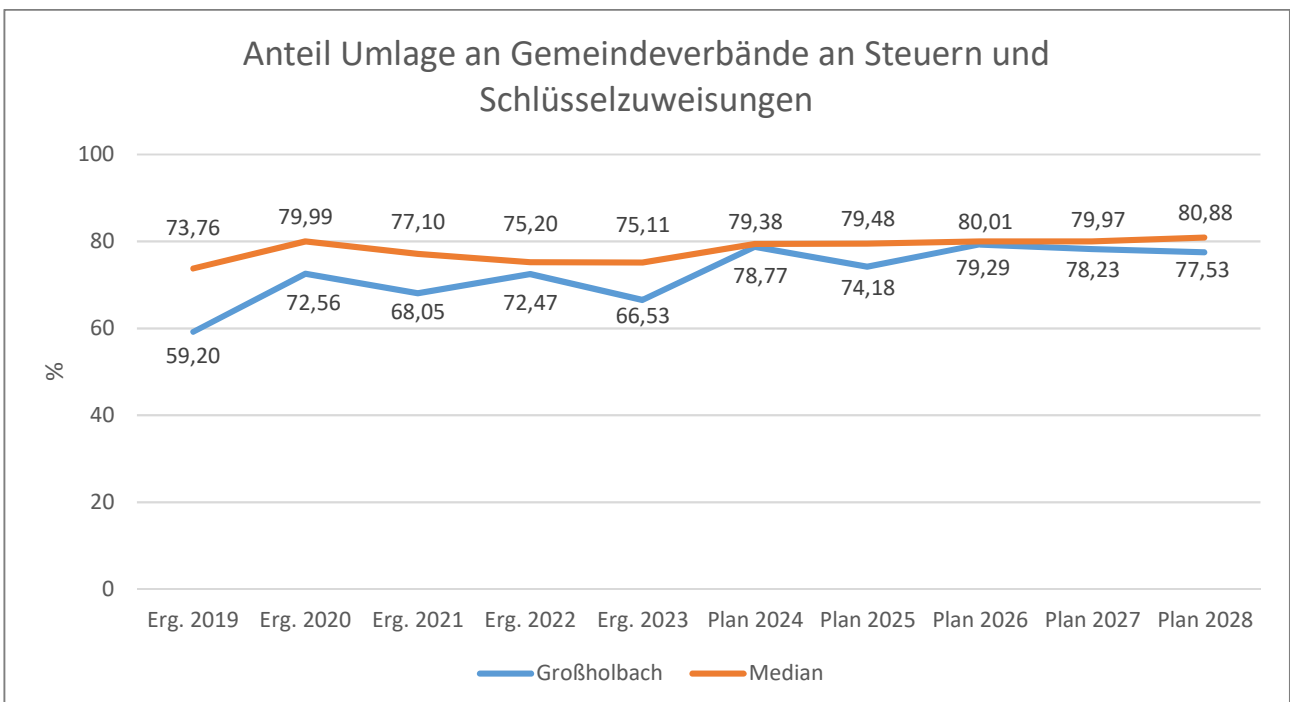
	2021	2022	2023	2024	2025
Grundsteuer A und B	83.141	85.101	108.905	107.184	111.550
Gewerbesteuer	177.337	195.766	128.230	198.910	117.386
Einkommen-, Umsatzsteuer, Ausgleichsleistungen	568.547	582.775	618.295	654.717	688.584
Schlüsselzuweisungen	61.308	70.580	218.526	145.315	149.256
<b>Umlagegrundlagen</b>	<b>890.333</b>	<b>934.222</b>	<b>1.073.956</b>	<b>1.106.126</b>	<b>1.066.776</b>
Umlagesatz VG Umlage (v.H.)	30,00	30,00	30,00	33,00	33,00
VG Umlage	267.100	280.267	322.186	365.022	352.036
Umlagesatz Kreisumlage (v.H.)	40,00	40,00	40,00	42,00	43,00
Kreis Umlage	356.132	373.688	429.582	464.573	458.714
Finanzausgleichsumlage	0	0	0	0	0
Gewerbesteuerumlage	21.235	15.202	17.119	13.150	13.900
<b>Gesamtlagebelastung</b>	<b>644.467</b>	<b>669.157</b>	<b>768.887</b>	<b>842.745</b>	<b>824.650</b>

Die geleisteten Umlagen an Verbandsgemeinde und Westerwaldkreis stellen sich in der langfristigen Entwicklung wie folgt dar:



### Anteil der Umlagezahlung an den Erträgen aus Steuern und Schlüsselzuweisungen

Um die Belastung durch die Umlagezahlung an Gemeindeverbände objektiver beurteilen zu können, wird sie nachfolgend ins Verhältnis zu den Erträgen aus Steuern (ohne Ausgleichsleistungen) und Schlüsselzuweisungen gestellt. Die Kennzahl bringt zum Ausdruck, wieviel Prozent der Erträge aus Steuern und Schlüsselzuweisungen durch die Umlagezahlung wieder aufgezehrt werden.

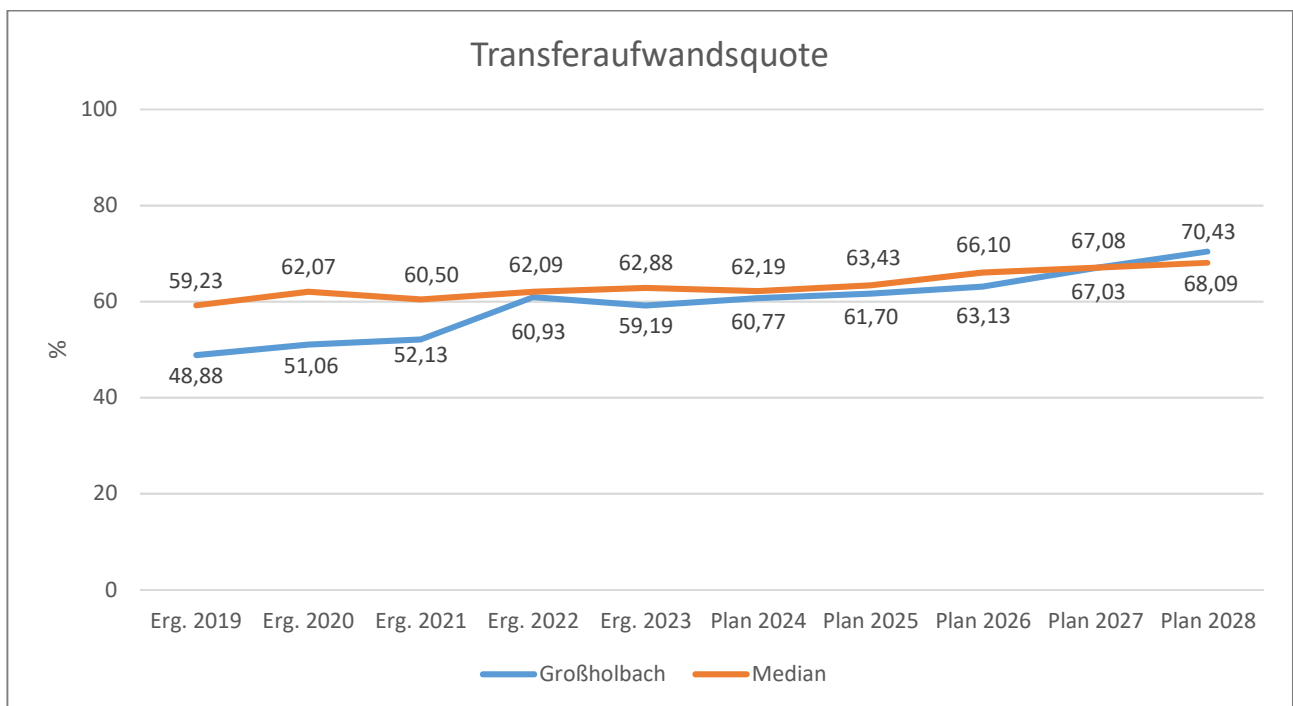


Die Gewerbesteuerumlage wird nach Berechnungen mit der aktuellen Jahreshauptveranlagung der Gewerbesteuer mit 13.900 Euro (+750 Euro) eingeplant. Der Umlagesatz für die an das Land abzuführende Gewerbesteuerumlage bleibt unverändert bei 35,0 %.

Für Zuweisungen und Zuschüsse für laufende Zwecke an Sonstige werden insgesamt 71.002 Euro (+16.202 Euro) veranschlagt.

Die Zuschüsse an ortsansässige Vereine und Gruppierungen (Produkte 11100, 28100) betragen insgesamt 2.502 Euro. Für den Betrieb der kirchlichen Kindertagesstätte in der Nachbargemeinde Ruppach-Goldhausen (Produkt 36550) sind an das Bistum als Personal- und Sachkostenbeteiligung 68.500 Euro (+16.500 Euro) zu entrichten.

Die Transferaufwandsquote stellt die Transferaufwendungen ins Verhältnis zu den ordentlichen Aufwendungen und bringt den prozentualen Anteil an den ordentlichen Aufwendungen zum Ausdruck. Sie ist damit ein Indikator dafür, wie hoch der kommunale Haushalt durch Transferaufwendungen belastet wird.



## 5.5 Aufwendungen der sozialen Sicherung (E 13)

- Fehlanzeige -

## 5.6 Sonstige laufende Aufwendungen (E 14)

Unter die Position der sonstigen laufenden Aufwendungen fallen sämtliche Aufwendungen, die nicht einer der vorgehenden Positionen zugeordnet werden können.

	Ergebnis 2023	Plan 2024	Plan 2025	Plan 2026	Plan 2027	Plan 2028
Sonstige Personal- und Versorgungsaufwendungen	683,88	1.950	2.000	1.400	1.400	1.400
Aufwendungen für die Inanspruchnahme von Rechten und Diensten	15.771,57	4.400	13.050	10.050	10.050	10.050
Geschäftsaufwendungen	5.419,43	19.880	24.113	23.113	23.113	23.113
Aufwendungen für Beiträge, Versicherungen und Sonstiges	5.554,84	6.170	7.490	7.510	7.510	7.510
Verluste aus dem Abgang von Gegenständen des Anlagevermögens und des Umlaufvermögens, Wertminderungen des Umlaufvermögens, Einstellungen in Sonderposten, Zuführungen zu Rückstellungen	34.084,00	0	0	0	0	0
Sonstige Steueraufwendungen	1.431,28	1.550	1.800	1.800	1.800	1.800
Sonstige laufende Aufwendungen der Verwaltungstätigkeit	6.930,14	7.301	11.916	8.961	9.661	9.361
<b>Sonstige laufende Aufwendungen</b>	<b>69.875,14</b>	<b>41.251</b>	<b>60.369</b>	<b>52.834</b>	<b>53.534</b>	<b>53.234</b>

Die sonstigen laufenden Aufwendungen erhöhen sich gegenüber dem Vorjahr um 19.118 Euro und belaufen sich nunmehr auf 60.369 Euro.

Neben zahlreichen Ansatzanpassungen an die Rechnungsergebnisse der Vorjahre, wirken sich folgende Positionen in besonderem Maße aus:

Für das Provisorium Kindertagesstätte - Außenstelle Boden (Produkt 36550) werden anteilige Mietaufwendungen in Höhe von 8.500 Euro erstmalig eingeplant.

Der Ansatz für Geschäftsaufwendungen im Bereich Forst erhöht sich im Vergleich zum Vorjahr (17.463 Euro / +3.333 Euro).

Für Repräsentationen im Bereich Verwaltungssteuerung (Produkt 11100) stehen 5.000 Euro (+2.800 Euro) zur Verfügung. Hier wurde der Sonderbedarf für das Helferfest mit 2.800 Euro berücksichtigt.

Für sonstige Aufwendungen im Bereich Heimat- und Kulturpflege (Produkt 28100) stehen 6.000 Euro (+1.500 Euro) zur Verfügung.

Weitere kleinere Ansatzanpassungen erfolgten in den verschiedenen Bereichen.

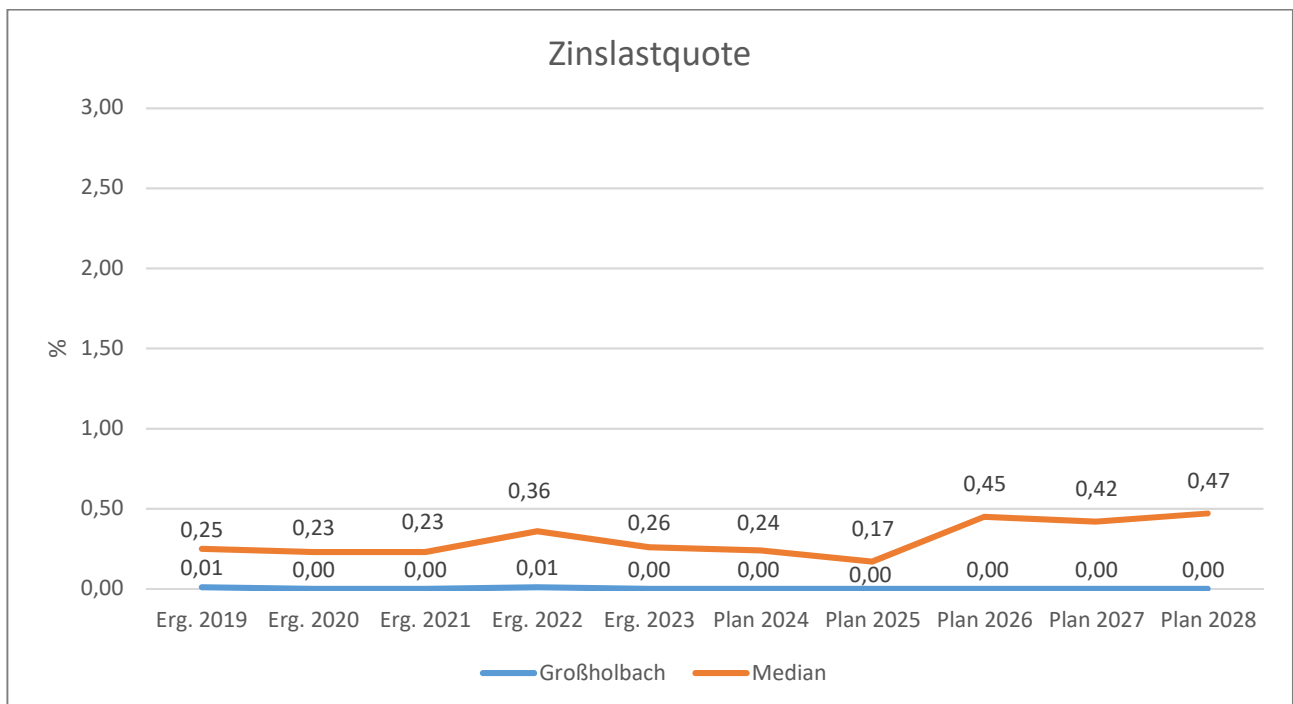
## 5.7 Zins- und sonstige Finanzaufwendungen (E 18)

Die Zins- und sonstigen Finanzaufwendungen sind bei der Ortsgemeinde in Höhe von 50 Euro auszuweisen.

	Ergebnis 2023	Plan 2024	Plan 2025	Plan 2026	Plan 2027	Plan 2028
Sonstige Zinsen und sonstige Finanzaufwendungen aus der Vollverzinsung der Gewerbesteuer (§ 233a AO)	30,30	50	50	50	50	50
<b>Summe Zins- und sonstige Finanzaufwendungen</b>	<b>30,30</b>	<b>50</b>	<b>50</b>	<b>50</b>	<b>50</b>	<b>50</b>

Es handelt sich hierbei um Aufwendungen für die Vollverzinsung der Gewerbesteuer (50 Euro).

Die Zinslastquote bildet das Verhältnis der Zins- und sonstigen Finanzaufwendungen zum ordentlichen Aufwand ab. Sie zeigt auf, wie hoch die Belastung des Haushalts durch Zinsaufwendungen ist.



## 6 Ergebnis des Ergebnishaushalts

Aus den oben dargestellten Erträgen und Aufwendungen ergibt sich folgendes Ergebnis, was nachfolgend im Vergleich zur Planung des Vorjahres abgebildet wird:

	Plan 2024	Plan 2025	Abw. abs.
Laufende Erträge aus Verwaltungstätigkeit	1.285.450	1.363.400	77.950 ↗
Laufende Aufwendungen aus Verwaltungstätigkeit	1.459.950	1.451.950	-8.000 →
Laufendes Ergebnis aus Verwaltungstätigkeit	-174.500	-88.550	85.950 ↗
Finanzergebnis	12.500	15.550	3.050 ↗
Ordentliches Ergebnis	-162.000	-73.000	89.000 ↗
<b>Jahresergebnis</b>	<b>-162.000</b>	<b>-73.000</b>	<b>89.000 ↗</b>

Das Ergebnis wird sich nach dem derzeitigen Stand der mittelfristigen Planung wie folgt entwickeln:

	Ergebnis 2023	Plan 2024	Plan 2025	Plan 2026	Plan 2027	Plan 2028
Laufende Erträge aus Verwaltungstätigkeit	1.446.266,85	1.285.450	1.363.400	1.402.400	1.442.400	1.439.400
Laufende Aufwendungen aus Verwaltungstätigkeit	1.380.751,17	1.459.950	1.451.950	1.557.950	1.495.950	1.456.950
Laufendes Ergebnis aus Verwaltungstätigkeit	65.515,68	-174.500	-88.550	-155.550	-53.550	-17.550
Finanzergebnis	3.237,51	12.500	15.550	9.550	4.550	5.550
Ordentliches Ergebnis	68.753,19	-162.000	-73.000	-146.000	-49.000	-12.000
<b>Jahresergebnis</b>	<b>68.753,19</b>	<b>-162.000</b>	<b>-73.000</b>	<b>-146.000</b>	<b>-49.000</b>	<b>-12.000</b>

## 7 Ein- und Auszahlungen des Finanzhaushalts

Im Finanzhaushalt werden

- sämtliche Zahlungsströme (Ein- und Auszahlungen) eines Haushaltsjahres abgebildet,
- die Finanzierungsquellen nach Mittelherkunft und Mittelverwendung dargestellt,
- die Veränderungen des Zahlungsmittelbestandes aufgezeigt.

Außerdem ist der Finanzhaushalt die haushaltsrechtliche Ermächtigung für

- investive Einzahlungen und Auszahlungen,
- Einzahlungen und Auszahlungen zur Kreditwirtschaft.

Die Eckdaten des Finanzhaushalts stellen sich wie folgt dar:

	Ergebnis 2023	Plan 2024	Plan 2025	Plan 2026	Plan 2027	Plan 2028
F16 - Saldo der laufenden Ein- und Auszahlungen aus Verwaltungstätigkeit	155.918,92	-95.500	-13.550	-83.550	13.450	32.450
F19 - Saldo der Zins- und sonstigen Finanzein- und -auszahlungen	3.575,51	12.500	15.550	9.550	4.550	5.550
<b>F23 - Saldo der ordentlichen und außerordentlichen Ein- und Auszahlungen</b>	<b>159.494,43</b>	<b>-83.000</b>	<b>2.000</b>	<b>-74.000</b>	<b>18.000</b>	<b>38.000</b>
F27 - Einzahlungen aus Investitionstätigkeit	680,00	87.800	115.500	57.000	0	0
F32 - Auszahlungen aus Investitionstätigkeit	75.059,21	725.800	620.500	330.250	290.250	17.000
F33 - Saldo der Ein- und Auszahlungen aus Investitionstätigkeit	-74.379,21	-638.000	-505.000	-273.250	-290.250	-17.000
<b>F34 - Finanzmittelüberschuss/Finanzmittel- fehlbetrag</b>	<b>85.115,22</b>	<b>-721.000</b>	<b>-503.000</b>	<b>-347.250</b>	<b>-272.250</b>	<b>21.000</b>

Die laufenden Ein- und Auszahlungen im Finanzhaushalt werden grundsätzlich auf der Grundlage der zahlungswirksamen Erträge und Aufwendungen geplant. Der Saldo der ordentlichen Ein- und Auszahlungen ergibt 2.000 Euro.

Der Finanzhaushalt enthält Auszahlungsermächtigungen für Investitionen in Höhe von 620.500 Euro. In den Teilhaushalten sind die geplanten Maßnahmen im Einzelnen dargestellt.

### Ein- und Auszahlungen aus Investitionstätigkeit

	Ergebnis 2023	Plan 2024	Plan 2025	Plan 2026	Plan 2027	Plan 2028
Investitionszuwendungen	--	87.800	115.500	57.000	0	0
Beiträge und ähnliche Entgelte	-328,00	0	0	0	0	0
Einzahlungen für Sachanlagen	1.008,00	0	0	0	0	0
<b>Einzahlungen aus Investitionstätigkeit gesamt</b>	<b>680,00</b>	<b>87.800</b>	<b>115.500</b>	<b>57.000</b>	<b>0</b>	<b>0</b>
Investitionszuwendungen	0,00	265.000	148.500	278.250	278.250	15.000
Auszahlungen für Sachanlagen	75.059,21	460.800	472.000	52.000	12.000	2.000
<b>Auszahlungen aus Investitionstätigkeit gesamt</b>	<b>75.059,21</b>	<b>725.800</b>	<b>620.500</b>	<b>330.250</b>	<b>290.250</b>	<b>17.000</b>
<b>Saldo aus Investitionstätigkeit</b>	<b>-74.379,21</b>	<b>-638.000</b>	<b>-505.000</b>	<b>-273.250</b>	<b>-290.250</b>	<b>-17.000</b>

Neben den Investitionen wurde keine Verpflichtungsermächtigung veranschlagt.

Die Finanzierung der Investitionsauszahlungen (F 32) in Höhe von 620.500 Euro erfolgt teilweise aus Investitionseinzahlungen (F 27) in Höhe von 115.500 Euro. Der sich aus den Investitionseinzahlungen und -auszahlungen errechnende Investitionssaldo (F 33) beläuft sich auf -505.000 Euro. Zusammen mit dem Saldo der ordentlichen Ein- und Auszahlungen (F 23) in Höhe von 2.000 Euro ergibt sich rechnerisch ein Finanzmittelfehlbetrag (F 34) von 503.000 Euro.

Die Ortsgemeinde Großholbach verfügt zum Jahresende 2024 über liquide Mittel in Höhe von 1.388.018,61 Euro. Hiervon sind 28.742,20 Euro zur Finanzierung von Haushaltsresten gebunden.

Folgende Haushaltsreste wurden gebildet:

- Förderung privater Dorferneuerungsmaßnahmen 27.100,00 Euro
- Pflege Ausgleichsfläche 1.642,20 Euro.

Nach Abzug der gebildeten Haushaltsreste verfügt die Ortsgemeinde Großholbach noch über liquide Mittel in Höhe von 1.359.276,41 Euro.

Bei einem geplanten Finanzmittelabfluss in der Haushaltsplanung 2025 in Höhe von 503.000 Euro verfügt die Ortsgemeinde Großholbach zum Ende des Jahres 2025 über liquide Mittel in Höhe von rund 856.276 Euro.

Die folgende Tabelle zeigt die Entwicklung der liquiden Mittel im Betrachtungszeitraum der mittelfristigen Finanzplanung:

	Ergebnis 2023	Plan 2024	Plan 2025	Plan 2026	Plan 2027	Plan 2028
<b>F34 - Finanzmittelüberschuss /-fehlbetrag</b>	85.115,22	-721.000	-503.000	-347.250	-272.250	21.000
<b>F38 - Veränderung der liquiden Mittel (ohne durchlaufende Gelder)</b>	-85.115,22	721.000	503.000	347.250	272.250	-21.000
<b>F40 - Saldo der Ein- und Auszahlungen aus Finanzierungstätigkeit</b>	-85.115,22	721.000	503.000	347.250	272.250	-21.000
<b>F42 - Verwendung Finanzmittelüberschuss / Deckung Finanzmittelfehlbetrag</b>	-85.115,22	721.000	503.000	347.250	272.250	-21.000
<b>F43 - Veränderung der liquiden Mittel (einschl. durchlaufende Gelder)</b>	-85.115,22	721.000	503.000	347.250	272.250	-21.000
<b>F44 - nachrichtlich: Ausgleich Finanzhaushalt</b>	159.494,43	-83.000	2.000	-74.000	18.000	38.000



## **8 Teilhaushalte**

### **8.1 Übersicht über die Teilhaushalte**

Der Gesamthaushalt gliedert sich in folgende 4 Teilhaushalte:

Teilhaushalt 1 - Zentrale Verwaltung

Teilhaushalt 2 - Schule und Kultur, Soziales und Jugend, Gesundheit und Sport

Teilhaushalt 3 - Gestaltung Umwelt

Teilhaushalt 4 - Zentrale Finanzleistungen

In den Teilhaushalten sind die Produkte mit einer Produktbeschreibung, den Zielen, Zielgruppen, Auftragsgrundlagen und der Produktverantwortung dargestellt. Kennzahlen wurden bislang noch nicht definiert.

### **8.2 Deckungsfähigkeit**

Die Teilhaushalte bestehen jeweils aus einem Teilergebnishaushalt und einem Teilfinanzhaushalt. Der einzelne Teilergebnishaushalt bildet mit Ausnahme der Personalaufwendungen, den Abschreibungen, den Rückstellungen, den Wertberichtigungen, den Verlusten aus Abgängen sowie den internen Leistungsverrechnungen eine Bewirtschaftungseinheit.

Alle Ansätze eines Teilergebnishaushalts sind gegenseitig deckungsfähig. Bei einer Inanspruchnahme der gegenseitigen Deckungsfähigkeit im Teilergebnishaushalt gilt die Deckungsfähigkeit auch für entsprechende Ansätze für Auszahlungen im Teilfinanzhaushalt.

Die Investitionsauszahlungen sind im jeweiligen Teilhaushalt in einem gesonderten Deckungskreis zusammengefasst. Darüber hinaus bilden die investiven Deckungskreise über die Teilhaushalte hinaus für den gesamten Haushalt eine Bewirtschaftungseinheit, die im Wege der gegenseitigen Deckungsfähigkeit, in Fällen, in denen die Deckungskreismittel eines Teilhaushalts nicht ausreichen, ausnahmsweise nach Abstimmung mit der Finanzabteilung in Anspruch genommen werden kann.

Die Personalaufwendungen bzw. Personalauszahlungen bilden über die Teilhaushalte hinaus für den gesamten Haushalt eine Bewirtschaftungseinheit (Deckungskreis 880); das gleiche gilt für die Rückstellungen (870), Abschreibungen (890), Wertberichtigungen (891) sowie die Verluste aus Abgängen (892).

Mehrerträge aus internen Leistungsverrechnungen berechtigen über die Teilhaushalte hinaus für den gesamten Haushalt zu den entsprechenden Mehraufwendungen bei den internen Leistungsverrechnungen (Deckungskreis 900).

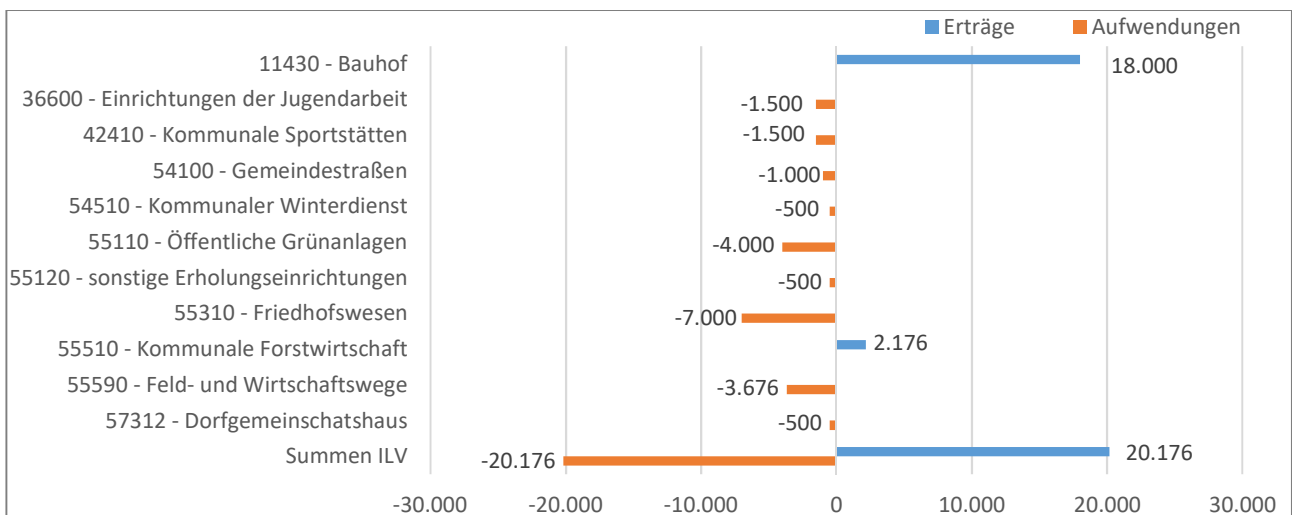
Mehrerträge/Mehreinzahlungen in einem Teilhaushalt berechtigen zu entsprechenden Mehraufwendungen/Mehrauszahlungen im jeweiligen Teilhaushalt. Im Teilhaushalt 4 berechtigen Mehrerträge/-einzahlungen bei den Konten 479 bzw. 679 zu entsprechenden Mehraufwendungen/-auszahlungen der Kontengruppen 57 bzw. 77.

Übersicht über die Deckungsvermerke		
<b>Teilhaushalt 1</b>	<b>Zentrale Verwaltung</b>	<b>DK</b>
Produkte	11100, 11140, 11420, 11430	100
Investitionsauszahlungen		150
<b>Teilhaushalt 2</b>	<b>Schule und Kultur, Soziales und Jugend, Gesundheit und Sport</b>	
Produkte	28100, 36550, 36600, 42410	200
Investitionsauszahlungen		250
<b>Teilhaushalt 3</b>	<b>Gestaltung Umwelt</b>	
Produkte	51100, 51130, 53101, 54100, 54510, 55110, 55120, 55310, 55510, 55590, 57110, 57312	300
Investitionsauszahlungen		350
<b>Teilhaushalt 4</b>	<b>Zentrale Finanzdienstleistungen</b>	
Produkte	61100, 61200	400
<b>Teilhaushalt übergreifende Deckungskreise</b>		
echte Deckungsfähigkeit	Rückstellungen	870
echte Deckungsfähigkeit	Personalkosten	880
echte Deckungsfähigkeit	Abschreibungen	890
echte Deckungsfähigkeit	Wertberichtigungen	891
echte Deckungsfähigkeit	Verluste aus Abgängen / Wertminderungen	892
unechte Deckungsfähigkeit	Interne Leistungsverrechnung	900
unechte Deckungsfähigkeit	Gewerbesteuerumlage	901

### 8.3 Interne Leistungsverrechnungen (ILV)

In den Teilhaushalten werden nach § 4 Abs. 9 GemHVO auch die Erträge und Aufwendungen aus internen Leistungsbeziehungen dargestellt. Damit wird das Ziel verfolgt, Transparenz über den Ressourcenverbrauch und das Ressourcenaufkommen innerhalb der Produkte zu schaffen.

Im vorliegenden Zahlenwerk werden Aufwendungen und Erträge verrechnet, die nicht verursachergerecht unmittelbar den Produkten zugeordnet werden können. Derzeit ist von verrechenbaren Personalkosten im Bereich Bauhof (Produkt 11430) in Höhe von 18.000 Euro sowie von internen Leistungsbeziehungen zwischen den Bereichen Forst (Produkt 55510) und Feldwege (Produkt 55590) in Höhe von 2.176 Euro auszugehen.



## 8.4 Ergebnisse der Teilergebnis- und Teilfinanzhaushalte

In der Übersicht ergibt sich unter Berücksichtigung der internen Leistungsverrechnungen folgendes Bild der Teilergebnishaushalte:

Teilergebnishaushalt		Erträge	Aufwendungen	Ergebnis
<b>Teilhaushalt 1</b>	Zentrale Verwaltung	28.532	147.593	-119.061
<b>Teilhaushalt 2</b>	Schule und Kultur, Soziales und Jugend, Gesundheit und Sport	5.350	119.500	-114.150
<b>Teilhaushalt 3</b>	Gestaltung Umwelt	183.718	378.057	-194.339
<b>Teilhaushalt 4</b>	Zentrale Finanzleistungen	1.179.400	824.850	354.550

Zusammengefasst stellen sich die Ansätze der Teilfinanzhaushalte wie folgt dar:

Teilfinanzhaushalt		Saldo ordentliche Ein- und Auszahlungen	Saldo Ein- und Auszahlungen Investitionen	Ergebnis
<b>Teilhaushalt 1</b>	Zentrale Verwaltung	-98.246	-51.500	-149.746
<b>Teilhaushalt 2</b>	Schule und Kultur, Soziales und Jugend, Gesundheit und Sport	-107.600	-148.500	-256.100
<b>Teilhaushalt 3</b>	Gestaltung Umwelt	-146.704	-305.000	-451.704
<b>Teilhaushalt 4</b>	Zentrale Finanzleistungen	354.550	0	354.550

## 9 Entwicklung wichtiger Planungskomponenten

### 9.1 Entwicklung der Jahresergebnisse (Muster 26)

lfd. Nr.	Jahresergebnisse (gem. § 2 Abs. 1 Satz 1 Posten E 23 GemHVO)	Jahr	Betrag in Euro
1	5. Haushaltsvorjahr (lt. festgestelltem Jahresabschluss)	2020	140.045,21
2	4. Haushaltsvorjahr (lt. festgestelltem Jahresabschluss)	2021	58.760,66
3	3. Haushaltsvorjahr (Rechnungsergebnis)	2022	45.033,32
4	2. Haushaltsvorjahr (Rechnungsergebnis)	2023	68.753,19
5	1. Haushaltsvorjahr (Ansatz)	2024	-162.000,00
<b>6</b>	<b>Jahresergebnis (Planung)</b>	<b>2025</b>	<b>-73.000,00</b>
<b>7</b>	<b>Zwischensumme (lfd. Nr. 1 - 6)</b>		<b>77.592,38</b>
8	1. Haushaltsfolgejahr (Planung)	2026	-146.000,00
9	2. Haushaltsfolgejahr (Planung)	2027	-49.000,00
10	3. Haushaltsfolgejahr (Planung)	2028	-12.000,00
<b>11</b>	<b>Summe</b>		<b>-129.407,62</b>

Nach den Planzahlen wird im Haushaltsjahr 2025 ein Fehlbetrag erwirtschaftet.

In den Jahren 2026 bis 2028 zeichnen sich auf Basis der derzeit vorliegenden Finanzplanungsgrundlagen negative Jahresergebnisse ab.

Vieles hängt von der gesamtwirtschaftlichen Entwicklung ab. Alle Schätzungen erscheinen in der derzeitigen wirtschaftlichen Lage als risikobehaftet.

## 9.2 Entwicklung der Über-/Unterdeckung im Finanzhaushalt (Muster 27)

Ifd. Nr.	Jahresergebnisse	Jahr	Saldo der ordentlichen und außer-ordentlichen Ein- und Auszahlungen	J./planmäßige Tilgung	J./Mindest-Rückführungsbetrag gemäß Tilgungsplan	= Betrag
			(§ 2 Abs. 1 S. 1 Posten F 23 GemHVO)	(§ 2 Abs. 1 S. 2 Posten F 36 GemHVO)	(§ 2 Abs. 1 S. 1 Posten F 45 GemHVO)	
in €						
1	5. Haushaltsvorjahr (lt. festgestelltem Jahresabschluss)	2020	100.921,57	0,00	0,00	100.921,57
2	4. Haushaltsvorjahr (lt. festgestelltem Jahresabschluss)	2021	122.912,00	0,00	0,00	122.912,00
3	3. Haushaltsvorjahr (lt. festgestelltem Jahresabschluss)	2022	85.157,34	0,00	0,00	85.157,34
4	2. Haushaltsvorjahr (Rechnungsergebnis)	2023	159.494,43	0,00	0,00	159.494,43
5	1. Haushaltsvorjahr (Ansatz)	2024	-83.000,00	0,00	0,00	-83.000,00
6	Haushaltsjahr (Ansatz)	2025	2.000,00	0,00	0,00	2.000,00
<b>7</b>	<b>Zwischensumme (Ifd. Nr. 1 - 6)</b>		<b>387.485,34</b>	<b>0,00</b>	<b>0,00</b>	<b>387.485,34</b>
8	1. Haushaltsfolgejahr (Planung)	2026	-74.000,00	0,00	0,00	-74.000,00
9	2. Haushaltsfolgejahr (Planung)	2027	18.000,00	0,00	0,00	18.000,00
10	3. Haushaltsfolgejahr (Planung)	2028	38.000,00	0,00	0,00	38.000,00
<b>11</b>	<b>Summe</b>		<b>369.485,34</b>	<b>0,00</b>	<b>0,00</b>	<b>369.485,34</b>

### 9.3 Entwicklung der Investitionen und Investitionsförderungsmaßnahmen

lfd. Nr.	Summe der Investitionen und Investitionsförderungsmaßnahmen	Jahr	Betrag in Euro
1	5. Haushaltsvorjahr (lt. festgestelltem Jahresabschluss)	2020	16.295,11
2	4. Haushaltsvorjahr (lt. festgestelltem Jahresabschluss)	2021	18.134,66
3	3. Haushaltsvorjahr (lt. festgestelltem Jahresabschluss)	2022	35.380,54
4	2. Haushaltsvorjahr (lt. Jahresabschluss)	2023	75.059,21
5	1. Haushaltsvorjahr (vorläufiges Rechnungsergebnis)	2024	158.537,38
<b>6</b>	<b>Haushaltsplanung</b>	<b>2025</b>	<b>620.500,00</b>
<b>7</b>	<b>Zwischensumme (lfd. Nr. 1 - 6)</b>		<b>923.906,90</b>
8	1. Haushaltsfolgejahr (Planung)	2026	330.250,00
9	2. Haushaltsfolgejahr (Planung)	2027	290.250,00
10	3. Haushaltsfolgejahr (Planung)	2028	17.000,00
<b>11</b>	<b>Summe</b>		<b>1.561.406,90</b>

### 9.4 Entwicklung der Investitionskredite sowie Belastungen des Haushalts durch kreditähnliche Rechtsgeschäfte

lfd. Nr.	Summe der Investitionskredite	Jahr	Betrag in EUR
1	5. Haushaltsvorjahr (lt. festgestelltem Jahresabschluss)	2020	0,00
2	4. Haushaltsvorjahr (lt. festgestelltem Jahresabschluss)	2021	0,00
3	3. Haushaltsvorjahr (lt. Jahresabschluss)	2022	0,00
4	2. Haushaltsvorjahr (lt. Jahresabschluss)	2023	0,00
5	1. Haushaltsvorjahr (Ansatz)	2024	0,00
<b>6</b>	<b>Haushaltsjahr (Ansatz)</b>	<b>2025</b>	<b>0,00</b>
<b>7</b>	<b>Zwischensumme (lfd. Nr. 1 - 6)</b>		<b>0,00</b>
8	1. Haushaltsfolgejahr (Planung)	2026	0,00
9	2. Haushaltsfolgejahr (Planung)	2027	0,00
10	3. Haushaltsfolgejahr (Planung)	2028	0,00
<b>11</b>	<b>Summe</b>		<b>0,00</b>

## 9.5 Entwicklung des Eigenkapitals (Muster 28)

Ifd. Nr.	Jahresergebnisse (gem. § 2 Abs.1 Satz 1 Posten E 23 GemHVO)	Jahr	Jahres- ergebnis	aufge- laufenes Eigenkapital
			Betrag in Euro	
1	Eigenkapital zum 31.12 des dritten Haushaltsvorjahres	2022	45.033,32	4.761.526,81
2	+ Jahresergebnis des zweiten Haushaltsvorjahres	2023	68.753,19	4.830.280,00
3	+ Ansatz für Jahresergebnis des Haushaltsvorjahres	2024	-162.000,00	4.668.280,00
4	+ Ansatz für Jahresergebnis des Haushaltsjahres	2025	-73.000,00	4.595.280,00
5	+ geplantes Jahresergebnis des Haushaltsfolgejahres	2026	-146.000,00	4.449.280,00
6	+ geplantes Jahresergebnis des 2. Haushaltsfolgejahres	2027	-49.000,00	4.400.280,00
7	+ geplantes Jahresergebnis des 3. Haushaltsfolgejahres	2028	-12.000,00	4.388.280,00

Die Eröffnungsbilanz wurde zum 01.01.2009 erstellt und enthielt einen Eigenkapitalwert von rund 4.395.027 Euro.

Der Jahresabschluss 2021 mit der Bilanz zum 31.12.2021 weist einen Eigenkapitalwert von 4.716.493,49 Euro aus. Dieser Wert wird sich anhand der geplanten Jahresergebnisse in der Ergebnisrechnung in den Jahren 2025 bis 2028 durch die ausgewiesenen Fehlbeträge verringern.

## 9.6 Liquiditätsplanung nach § 93 Abs. 5 GemO und § 1 Nr. 10 GemHVO

- Entwicklung der Forderungen und Verbindlichkeiten gegenüber der Einheitskasse -							
Ifd. Nr.	Jahr		Forderungen (+) bzw. Verbindlichkeiten (-)	Veränderung <u>Forderungen</u>	Veränderung <u>Verbindlichkeiten</u>	Summe <u>Forderungen</u>	Summe <u>Verbindlichkeiten</u>
			gegenüber der Verbandsgemeinde im Rahmen der Einheitskasse (Stand 31.12. Vorjahr)	gegenüber der Verbandsgemeinde im Rahmen der Einheitskasse	gegenüber der Verbandsgemeinde im Rahmen der Einheitskasse	gegenüber der Verbandsgemeinde im Rahmen der Einheitskasse	gegenüber der Verbandsgemeinde im Rahmen der Einheitskasse
in € <sup>2</sup>							
1	5. Haushaltsvorjahr (Ergebnis)	2020	1.232.563,60	85.315,27	0,00	1.317.878,87	0,00
2	4. Haushaltsvorjahr (Ergebnis)	2021	1.317.878,87	135.319,34	0,00	1.453.198,21	0,00
3	3. Haushaltsvorjahr (Ergebnis)	2022	1.453.198,21	50.354,80	0,00	1.503.553,01	0,00
4	2. Haushaltsvorjahr (Ergebnis)	2023	1.503.553,01	85.115,22	0,00	1.588.668,23	0,00
5	1. Haushaltsvorjahr (vorläufiges Ergebnis)	2024	1.588.668,23	-200.649,62	0,00	1.388.018,61	0,00
<b>6</b>	<b>Haushaltsjahr (Planung)</b>	<b>2025</b>	<b>1.388.018,61</b>	<b>-503.000,00</b>	<b>0,00</b>	<b>885.018,61</b>	<b>0,00</b>
<b>6.1</b>	<b>Ermächtigungsvorträge</b>	<b>2025</b>	<b>885.018,61</b>	<b>-28.742,20</b>	<b>0,00</b>	<b>856.276,41</b>	<b>0,00</b>
8	1. Haushaltsfolgejahr (Planung)	2026	856.276,41	-347.250,00	0,00	509.026,41	0,00
9	2. Haushaltsfolgejahr (Planung)	2027	509.026,41	-272.250,00	0,00	236.776,41	0,00
10	3. Haushaltsfolgejahr (Planung)	2028	236.776,41	21.000,00	0,00	257.776,41	0,00

Der Bestand der Forderungen gegenüber der Verbandsgemeinde im Rahmen der Einheitskasse zum 31.12.2023 betrug 1.503.553,01 Euro. Nach den Vorgaben der Haushaltsplanung 2024 sollten zur Deckung des Finanzmittelfehlbetrages 756.000 Euro abgeführt werden. Dies hätte einem geplanten Stand der Forderungen gegenüber der Verbandsgemeinde im Rahmen der Einheitskasse zum 31.12.2024 in Höhe von 747.553,01 Euro entsprochen.

Nach der vorläufigen Finanzrechnung 2024 wird sich der Stand der Forderungen gegenüber der Verbandsgemeinde im Rahmen der Einheitskasse der Ortsgemeinde Großholbach zum Stichtag 31.12.2024 um 200.649,62 Euro reduzieren.

Hieraus resultiert ein Gesamtbestand der Forderungen gegenüber der Verbandsgemeinde im Rahmen der Einheitskasse in Höhe von 1.388.018,61 Euro zum 31.12.2024.

Im vorliegenden Haushaltsplan für das Jahr 2025 ist zur Finanzierung aller Ausgaben (einschließlich Ermächtigungsvorträgen in Höhe von 28.742,20 Euro) von einer Verminderung um 531.742,20 Euro auszugehen. Somit ergibt sich nach der derzeitigen Planung zum 31.12.2025 ein rechnerischer Restbestand der Forderungen gegenüber der Verbandsgemeinde im Rahmen der Einheitskasse in Höhe von 856.276,41 Euro.

Nach den im Rahmen der mittelfristigen Finanzplanung (Jahre 2026 bis 2028) vorgesehenen Veränderungen der Forderungen gegenüber der Verbandsgemeinde im Rahmen der Einheitskasse reduziert sich der Bestand zum 31.12.2028 voraussichtlich auf 276.776,41 Euro.



# Ergebnishaushalt

# Ergebnishaushalt 2025

Gemeinde: 08 OG Großholbach

Ifd. Nr.	Ergebnishaushalt	Ergebnis des Haushaltsvorvorjahres	Ansätze des Haushaltsvorjahres einschl. Nachträge	Ansatz des Haushaltsjahres	Planungsdaten des Haushaltsfolgejahres	Planungsdaten des zweiten Haushaltsfolgejahres	Planungsdaten des dritten Haushaltsfolgejahres
		2023	2024	2025	2026	2027	2028
		in €	in €	in €	in €	in €	in €
E 1		951.851,56	968.160	<b>1.010.900</b>	1.050.620	1.090.500	1.132.400
E 2	+	296.845,11	168.381	<b>188.981</b>	188.381	188.381	188.781
E 3	+	0,00	0	<b>0</b>	0	0	0
E 4	+	103.264,90	90.100	<b>94.600</b>	94.600	94.600	49.200
E 5	+	62.134,20	29.837	<b>43.147</b>	43.147	43.147	43.147
E 6	+	12.109,16	10.090	<b>6.790</b>	6.890	6.990	7.090
E 7	+	20.061,92	18.882	<b>18.982</b>	18.762	18.782	18.782
<b>E 8</b>	<b>=</b>	<b>1.446.266,85</b>	<b>1.285.450</b>	<b>1.363.400</b>	<b>1.402.400</b>	<b>1.442.400</b>	<b>1.439.400</b>
E 9	-	74.402,21	87.300	<b>89.950</b>	92.180	92.180	92.180
E 10	-	267.138,07	289.149	<b>252.329</b>	278.934	201.934	201.934
E 11	-	152.035,34	155.000	<b>153.500</b>	150.500	145.500	83.500
E 12	-	817.300,41	887.250	<b>895.802</b>	983.502	1.002.802	1.026.102
E 13	-	0,00	0	<b>0</b>	0	0	0
E 14	-	69.875,14	41.251	<b>60.369</b>	52.834	53.534	53.234
<b>E 15</b>	<b>=</b>	<b>1.380.751,17</b>	<b>1.459.950</b>	<b>1.451.950</b>	<b>1.557.950</b>	<b>1.495.950</b>	<b>1.456.950</b>
<b>E 16</b>	<b>=</b>	<b>65.515,68</b>	<b>-174.500</b>	<b>-88.550</b>	<b>-155.550</b>	<b>-53.550</b>	<b>-17.550</b>
E 17	+	3.267,81	12.550	<b>15.600</b>	9.600	4.600	5.600
E 18	-	30,30	50	<b>50</b>	50	50	50
<b>E 19</b>	<b>=</b>	<b>3.237,51</b>	<b>12.500</b>	<b>15.550</b>	<b>9.550</b>	<b>4.550</b>	<b>5.550</b>
<b>E 20</b>	<b>=</b>	<b>68.753,19</b>	<b>-162.000</b>	<b>-73.000</b>	<b>-146.000</b>	<b>-49.000</b>	<b>-12.000</b>
E 21		0,00	0	<b>0</b>	0	0	0
E 22		0,00	0	<b>0</b>	0	0	0
<b>E 23</b>	<b>=</b>	<b>68.753,19</b>	<b>-162.000</b>	<b>-73.000</b>	<b>-146.000</b>	<b>-49.000</b>	<b>-12.000</b>

# Finanzhaushalt

# Finanzhaushalt 2025

Gemeinde: 08 OG Großholbach

Ifd. Nr.	Finanzhaushalt		Ergebnis des Haushaltsvorvorjahres	Ansätze des Haushaltsvorjahres einschl. Nachträge	Ansatz des Haushaltsjahres	Planungsdaten des Haushaltsfolgejahres	Planungsdaten des zweiten Haushaltsfolgejahres	Planungsdaten des dritten Haushaltsfolgejahres
			2023	2024	2025	2026	2027	2028
			in €	in €	in €	in €	in €	in €
F 1	+	Steuern und ähnliche Abgaben	958.809,30	968.160	<b>1.010.900</b>	1.050.620	1.090.500	1.132.400
F 2	+	Zuwendungen, allgemeine Umlagen und sonstige Transfereinzahlungen	305.415,00	165.231	<b>185.831</b>	185.231	185.231	185.231
F 3	+	Einzahlungen der sozialen Sicherung	0,00	0	<b>0</b>	0	0	0
F 4	+	Öffentlich-rechtliche Leistungsentgelte	11.761,00	11.250	<b>15.750</b>	15.750	15.750	15.750
F 5	+	Privatrechtliche Leistungsentgelte	62.667,34	29.837	<b>43.147</b>	43.147	43.147	43.147
F 6	+	Kostenerstattungen und Kostenumlagen	15.892,15	10.090	<b>6.790</b>	6.890	6.990	7.090
F 7	+	Sonstige laufende Einzahlungen	18.380,18	18.882	<b>18.982</b>	18.762	18.782	18.782
<b>F 8</b>	<b>=</b>	<b>Summe der laufenden Einzahlungen aus Verwaltungstätigkeit (Summe F 1 bis F 7)</b>	<b>1.372.924,97</b>	<b>1.203.450</b>	<b>1.281.400</b>	<b>1.320.400</b>	<b>1.360.400</b>	<b>1.402.400</b>
F 9	-	Personal- und Versorgungsauszahlungen	72.245,82	81.300	<b>86.450</b>	88.680	88.680	88.680
F 10	-	Auszahlungen für Sach- und Dienstleistungen	279.715,95	289.149	<b>252.329</b>	278.934	201.934	201.934
F 12	-	Zuwendungen, Umlagen und sonstige Transferauszahlungen	818.342,32	887.250	<b>895.802</b>	983.502	1.002.802	1.026.102
F 13	-	Auszahlungen der sozialen Sicherung	0,00	0	<b>0</b>	0	0	0
F 14	-	Sonstige laufende Auszahlungen	46.701,96	41.251	<b>60.369</b>	52.834	53.534	53.234
<b>F 15</b>	<b>=</b>	<b>Summe der laufenden Auszahlungen aus Verwaltungstätigkeit (Summe F 9 bis F 14)</b>	<b>1.217.006,05</b>	<b>1.298.950</b>	<b>1.294.950</b>	<b>1.403.950</b>	<b>1.346.950</b>	<b>1.369.950</b>
<b>F 16</b>	<b>=</b>	<b>Saldo der laufenden Ein- und Auszahlungen aus Verwaltungstätigkeit (Saldo F 8 und F 15)</b>	<b>155.918,92</b>	<b>-95.500</b>	<b>-13.550</b>	<b>-83.550</b>	<b>13.450</b>	<b>32.450</b>
F 17	+	Zinseinzahlungen und sonstige Finanzeinzahlungen	3.605,81	12.550	<b>15.600</b>	9.600	4.600	5.600
F 18	-	Zinsauszahlungen und sonstige Finanzauszahlungen	30,30	50	<b>50</b>	50	50	50
<b>F 19</b>	<b>=</b>	<b>Saldo der Zins- und der sonstigen Finanzein- und -auszahlungen (Saldo F 17 und F 18)</b>	<b>3.575,51</b>	<b>12.500</b>	<b>15.550</b>	<b>9.550</b>	<b>4.550</b>	<b>5.550</b>
<b>F 20</b>	<b>=</b>	<b>Saldo der ordentlichen Ein- und Auszahlungen (Summe F 16 und F 19)</b>	<b>159.494,43</b>	<b>-83.000</b>	<b>2.000</b>	<b>-74.000</b>	<b>18.000</b>	<b>38.000</b>
F 21		Saldo der außerordentlichen Ein- und Auszahlungen	0,00	0	<b>0</b>	0	0	0
F 22		Saldo der Ein- und Auszahlungen aus internen Leistungsbeziehungen	0,00	0	<b>0</b>	0	0	0
<b>F 23</b>	<b>=</b>	<b>Saldo der ordentlichen und außerordentlichen Ein- und Auszahlungen (Summe F 20 bis F 22)</b>	<b>159.494,43</b>	<b>-83.000</b>	<b>2.000</b>	<b>-74.000</b>	<b>18.000</b>	<b>38.000</b>
F 24	+	Einzahlungen aus Investitionszuwendungen	0,00	87.800	<b>115.500</b>	57.000	0	0
F 25	+	Einzahlungen aus Beiträgen und ähnlichen Entgelten	-328,00	0	<b>0</b>	0	0	0
F 26	+	Sonstige Investitionseinzahlungen	1.008,00	0	<b>0</b>	0	0	0
<b>F 27</b>	<b>=</b>	<b>Summe der Einzahlungen aus Investitionstätigkeit (Summe F 24 bis F 26)</b>	<b>680,00</b>	<b>87.800</b>	<b>115.500</b>	<b>57.000</b>	<b>0</b>	<b>0</b>
F 28	-	Auszahlungen für immaterielle Vermögensgegenstände	0,00	265.000	<b>148.500</b>	278.250	278.250	15.000
F 29	-	Auszahlungen für Sachanlagen	75.059,21	495.800	<b>472.000</b>	52.000	12.000	2.000
F 30	-	Auszahlungen für Finanzanlagen	0,00	0	<b>0</b>	0	0	0
F 31	-	Sonstige Investitionsauszahlungen	0,00	0	<b>0</b>	0	0	0
<b>F 32</b>	<b>=</b>	<b>Summe der Auszahlungen aus Investitionstätigkeit (Summe F 28 bis F 31)</b>	<b>75.059,21</b>	<b>760.800</b>	<b>620.500</b>	<b>330.250</b>	<b>290.250</b>	<b>17.000</b>
<b>F 33</b>	<b>=</b>	<b>Saldo der Ein- und Auszahlungen aus Investitionstätigkeit (Saldo F 27 und F 32)</b>	<b>-74.379,21</b>	<b>-673.000</b>	<b>-505.000</b>	<b>-273.250</b>	<b>-290.250</b>	<b>-17.000</b>
<b>F 34</b>	<b>=</b>	<b>Finanzmittelüberschuss /-fehlbetrag (Summe F 23 und F 33)</b>	<b>85.115,22</b>	<b>-756.000</b>	<b>-503.000</b>	<b>-347.250</b>	<b>-272.250</b>	<b>21.000</b>
F 35	+	Aufnahme von Investitionskrediten	0,00	0	<b>0</b>	0	0	0
F 36	-	Tilgung von Investitionskrediten	0,00	0	<b>0</b>	0	0	0
<b>F 37</b>	<b>=</b>	<b>Saldo der Ein- und Auszahlungen aus Investitionskrediten (Saldo F 35 und F 36)</b>	<b>0,00</b>	<b>0</b>	<b>0</b>	<b>0</b>	<b>0</b>	<b>0</b>

# Finanzhaushalt 2025

Gemeinde: 08 OG Großholbach

lfd. Nr.	Finanzhaushalt	Ergebnis des Haushaltsvorjahres	Ansätze des Haushaltsvorjahres einschl. Nachträge	Ansatz des Haushaltsjahres	Planungsdaten des Haushaltsfolgejahres	Planungsdaten des zweiten Haushaltsfolgejahres	Planungsdaten des dritten Haushaltsfolgejahres
		2023	2024	2025	2026	2027	2028
		in €	in €	in €	in €	in €	in €
F 38	Veränderung der Forderungen gegenüber der Verbandsgemeinde im Rahmen der Einheitskasse (ohne durchlaufende Gelder)	-85.115,22	756.000	503.000	347.250	272.250	-21.000
F 39	Veränderung der Verbindlichkeiten gegenüber der Verbandsgemeinde im Rahmen der Einheitskasse	0,00	0	0	0	0	0
F 40	= Saldo der Ein- und Auszahlungen aus Finanzierungstätigkeit (Summe F 37 bis F 39)	-85.115,22	756.000	503.000	347.250	272.250	-21.000
F 41	Saldo der durchlaufenden Gelder	0,00	0	0	0	0	0
F 42	= Verwendung Finanzmittelüberschuss / Deckung Finanzmittelfehlbetrag (Summe F 40 und F 41)	-85.115,22	756.000	503.000	347.250	272.250	-21.000
F 43	= Veränderung der liquiden Mittel (einschl. durchlaufende Gelder) (Saldo F 41 und F 38)	-85.115,22	756.000	503.000	347.250	272.250	-21.000
F 44	nachrichtlich: Ausgleich Finanzhaushalt (Saldo F 23 und F 36)	159.494,43	-83.000	2.000	-74.000	18.000	38.000
F 45	Mindest-Rückführungsbetrag gemäß Tilgungsplan	0,00	0	0	0	0	0

# Investitionsplan (Gesamtübersicht) 2025

Gemeinde: 08 OG Großholbach

Pos.	Inhalt	Ergebnis	Plan	Plan	Plan	Plan	Plan
		2023	2024	2025	2026	2027	2028
		EUR	EUR	EUR	EUR	EUR	EUR
		1	2	3	4	5	6
	<b>Summe der Einzahlungen aus Investitionstätigkeit</b>	<b>680,00</b>	<b>87.800</b>	<b>115.500</b>	<b>57.000</b>	<b>0</b>	<b>0</b>
	68142000 Investitionszuwendungen vom Land	0,00	50.000	<b>48.000</b>	0	0	0
	68143000 Investitionszuwendungen von Gemeinden und Gemeindeverbänden	0,00	37.800	<b>65.500</b>	57.000	0	0
	68190000 Sonstige Investitionszuwendungen	0,00	0	<b>2.000</b>	0	0	0
	68270000 Grabnutzungsentgelte	-328,00	0	<b>0</b>	0	0	0
	68510000 Einzahlungen für unbebaute Grundstücke und grundstücksgleiche Rechte	1.008,00	0	<b>0</b>	0	0	0
	<b>Summe der Auszahlungen aus Investitionstätigkeit</b>	<b>75.059,21</b>	<b>760.800</b>	<b>620.500</b>	<b>330.250</b>	<b>290.250</b>	<b>17.000</b>
	78159000 Investitionszuwendungen an den sonstigen privaten Bereich	0,00	265.000	<b>148.500</b>	278.250	278.250	15.000
	78510000 Auszahlungen für unbebaute Grundstücke und grundstücksgleiche Rechte	4.496,22	80.000	<b>25.000</b>	10.000	0	0
	78560000 Auszahlungen für Fahrzeuge, Maschinen und technische Anlagen	51.068,86	11.500	<b>10.000</b>	0	0	0
	78571000 Auszahlungen für bewegliche Sachen des Anlagevermögens oberhalb der Wertgrenze i.H.v. 1.000,00 Euro	0,00	7.000	<b>42.000</b>	2.000	2.000	2.000
	78572000 Auszahlungen für bewegliche Sachen des Anlagevermögens unterhalb der Wertgrenze i.H.v. 1.000,00 Euro	0,00	1.000	<b>0</b>	0	0	0
	78593000 Auszahlungen für Baumaßnahmen	19.494,13	396.300	<b>395.000</b>	40.000	10.000	0
	<b>darunter:</b>						
	<b>mit Verpflichtungsermächtigungen in Vorjahren bereits gebunden</b>	<b>0,00</b>	<b>0</b>	<b>0</b>	<b>0</b>	<b>0</b>	<b>0</b>
	<b>Verpflichtungsermächtigungen</b>	<b>0,00</b>	<b>0</b>	<b>0</b>	<b>0</b>	<b>0</b>	<b>0</b>
	<b>Saldo der Ein- und Auszahlungen aus Investitionstätigkeit</b>	<b>-74.379,21</b>	<b>-673.000</b>	<b>-505.000</b>	<b>-273.250</b>	<b>-290.250</b>	<b>-17.000</b>

# Teilhaushalt 1

- Zentrale Verwaltung -

- Vorbericht
- Teilergebnis- und Teilfinanzhaushalt
- produktorientierter Teilhaushalt

Der Teilhaushalt 1 umfasst die folgenden Produkte:

### 11100 Verwaltungssteuerung

Produktbeschreibung:	Aufgrund der besonderen Stellung des Ortsbürgermeisters und der damit verbundenen komplexen Aufgabenstellung wäre eine Beschreibung des Produktes nicht aussagefähig.
Ziele:	Sicherstellung einer effektiven und effizienten Aufgabenwahrnehmung der Verwaltung
Zielgruppen:	EinwohnerInnen, Unternehmen, Behörden, Institutionen, Rat und Ausschüsse sowie Verbandsgemeindeverwaltung
Auftragsgrundlagen:	Gesetze, Satzungen, Beschlüsse und Empfehlungen des Rates und der Ausschüsse
Produktverantwortung:	Ortsbürgermeister

### 11140 Gremien

Produktbeschreibung:	Ortsgemeinderats- und Ausschusssitzungen
Ziele:	Vorbereitung, Durchführung und Nachbereitung der Sitzungen des Ortsgemeinderates der Ausschüsse und der Beiräte
Zielgruppen:	Mandatsträger, EinwohnerInnen
Auftragsgrundlagen:	Gesetze, Satzungen, Beschlüsse und Empfehlungen des Ortsgemeinderates und der Ausschüsse
Produktverantwortung:	Ortsbürgermeister

### 11420 Liegenschaften (soweit keinem anderen Produkt zugeordnet)

Produktbeschreibung:	Vorhaltung von bebauten und unbebauten Grundstücken
Ziele:	Wahrnehmung kommunaler Aufgaben
Zielgruppen:	EinwohnerInnen, Allgemeinheit
Auftragsgrundlagen:	Daseinsvorsorge, organisatorische Regelungen
Produktverantwortung:	Ortsbürgermeister

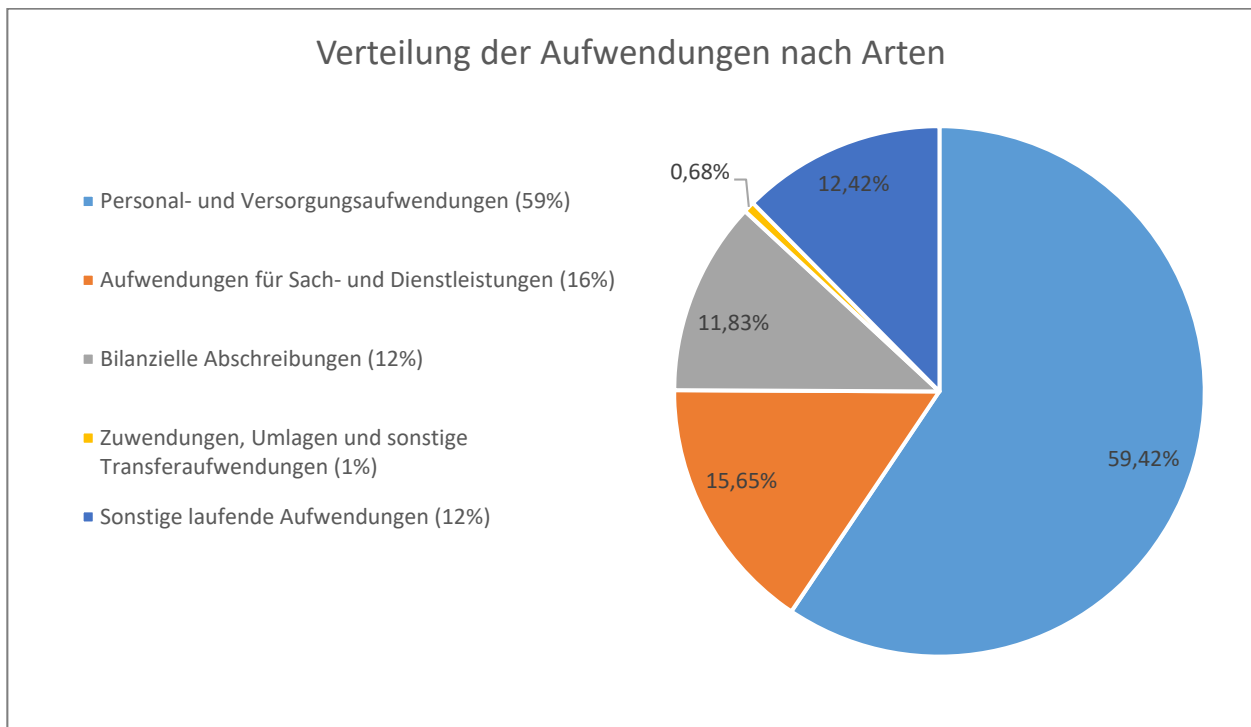
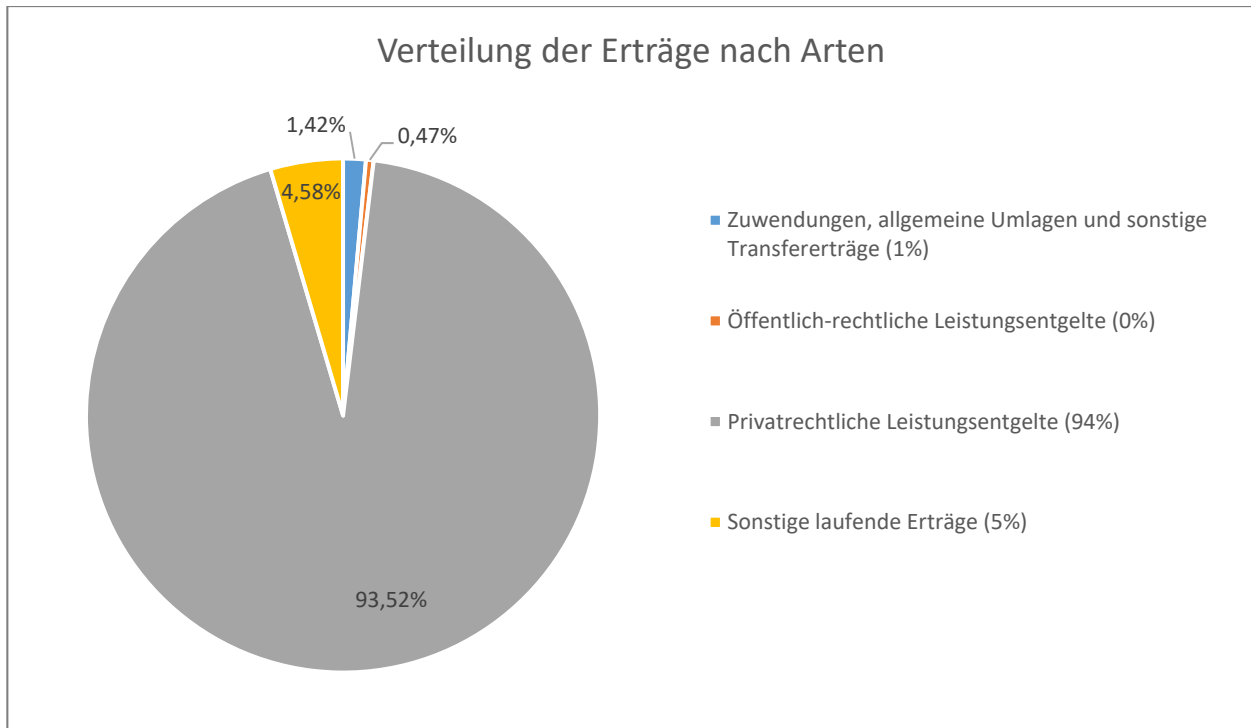
### 11430 Bauhof

Produktbeschreibung:	Leistungen des Bauhofs
Ziele:	Instandhaltung gemeindlicher Grundstücke, Gebäude und Einrichtungen
Zielgruppen:	EinwohnerInnen, Vereine, NutzerInnen
Auftragsgrundlagen:	Organisatorische Regelungen
Produktverantwortung:	Ortsbürgermeister

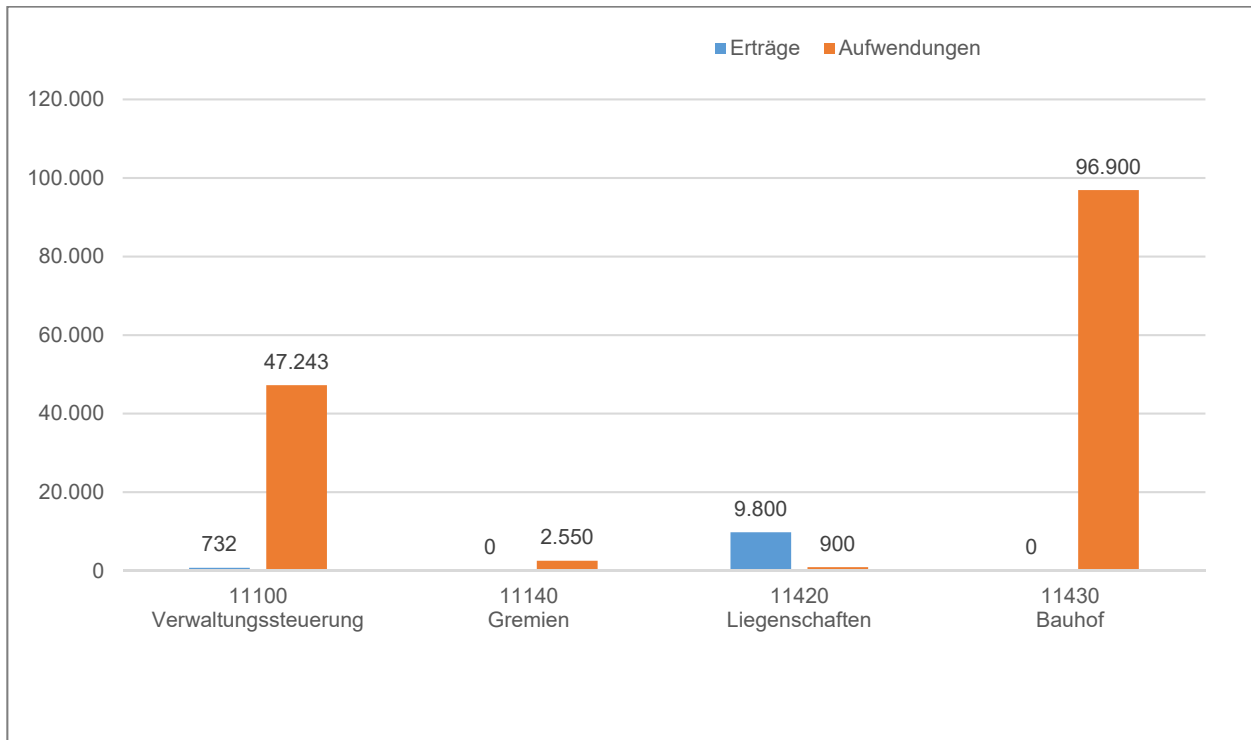


# 1 Teilergebnishaushalt

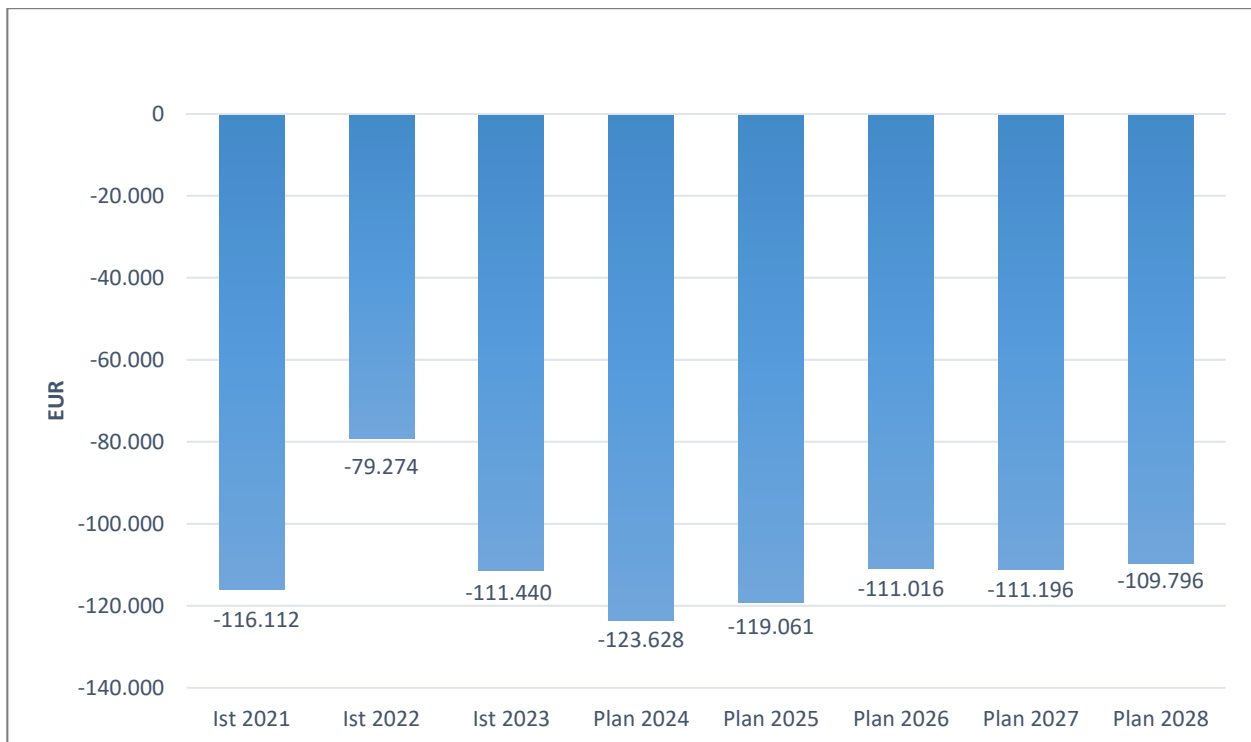
## 1.1 Übersicht über die Erträge und Aufwendungen im Teilhaushalt (ohne ILV)



## 1.2 Produktübersicht (ohne ILV)



## 1.3 Entwicklung der Jahresergebnisse (einschl. Saldo aus ILV)



## 2 Teilfinanzhaushalt

Im Teilfinanzhaushalt werden neben den Ein- und Auszahlungen nach dem Kassenwirksamkeitsprinzip die investiven Ein- und Auszahlungen dargestellt. Von den Planansätzen her stehen den Ein- und Auszahlungen die entsprechenden Erträge und Aufwendungen im Ergebnishaushalt gegenüber, so dass nicht nochmals auf die Zahlungsströme eingegangen wird. Dargestellt werden daher nur Ein- und Auszahlungen im Rahmen der Investitionstätigkeit.

Im Jahr 2025 sind im Teilhaushalt 1 Investitionseinzahlungen in Höhe von 7.500 Euro zu veranschlagen. Dies entspricht einer Erhöhung im Vergleich zum Vorjahr um 7.500 Euro.

Die veranschlagten Investitionseinzahlungen verteilen sich wie folgt:

<b>Einzahlungen aus Investitionszuwendungen</b>	<b>7.500 Euro</b>
• Investitionszuwendungen von Gemeinden und Gemeindeverbänden	7.500 Euro

Auszahlungen aus Investitionstätigkeit werden in Höhe von 59.000 Euro ausgewiesen. Dies entspricht einer Verminderung gegenüber dem Vorjahr um 106.000 Euro.

Die veranschlagten Investitionsauszahlungen verteilen sich wie folgt:

<b>Auszahlungen für Sachanlagen</b>	<b>59.000 Euro</b>
• Auszahlungen für bewegliche Sachen des Anlagevermögens	17.000 Euro
• Auszahlungen für unbebaute Grundstücke	5.000 Euro
• Auszahlungen für Fahrzeuge, Maschinen und technische Anlagen	10.000 Euro
• Auszahlungen für Baumaßnahmen	27.000 Euro

Die einzelnen Investitionen und Investitionsförderungsmaßnahmen sind in der Investitionsübersicht dargestellt, daher unterbleibt an dieser Stelle eine Einzeldarstellung aller veranschlagten Projekte.

Der Finanzmittelfehlbetrag dieses Teilhaushalts beträgt 149.746 Euro (F 34).

# Teilergebnishaushalt 2025

Gemeinde: 08 OG Großholbach

Teilhaushalt 01 Zentrale Verwaltung

Ifd. Nr.	Teilergebnishaushalt	Ergebnis des Haushaltsvorjahres	Ansätze des Haushaltsvorjahres einschl. Nachträge	Ansatz des Haushaltsjahres	Planungsdaten des Haushaltsfolgejahres	Planungsdaten des zweiten Haushaltsfolgejahres	Planungsdaten des dritten Haushaltsfolgejahres	
		2023	2024	2025	2026	2027	2028	
		in €	in €	in €	in €	in €	in €	
E 1	+	Steuern und ähnliche Abgaben	0,00	0	0	0	0	0
E 2	+	Zuwendungen, allgemeine Umlagen und sonstige Transfererträge	0,00	150	150	150	150	750
		41590000 Sonstige Sonderposten	0,00	150	150	150	150	750
E 3	+	Erträge der sozialen Sicherung	0,00	0	0	0	0	0
E 4	+	Öffentlich-rechtliche Leistungsentgelte	45,00	50	50	50	50	50
		43190000 Verwaltungsgebühren einschließlich Erstattung von Auslagen / Sonstige	45,00	50	50	50	50	50
E 5	+	Privatrechtliche Leistungsentgelte	8.962,34	9.050	9.850	9.850	9.850	9.850
		44110000 Erträge aus Verkäufen von Vorräten	30,00	50	50	50	50	50
		44120000 Mieten und Pachten	8.932,34	9.000	9.800	9.800	9.800	9.800
E 6	+	Kostenerstattungen und Kostenumlagen	0,00	3.000	0	0	0	0
		44290000 Kostenerstattungen und Kostenumlagen von Sonstigen	0,00	3.000	0	0	0	0
E 7	+	Sonstige laufende Erträge	1.711,74	482	482	262	282	282
		46112000 Erträge aus der Veräußerung von Grundstücken und Gebäuden	979,74	0	0	0	0	0
		46290000 Weitere sonstige laufende Erträge / Sonstige	30,00	482	482	262	282	282
		46614000 Erträge aus der Auflösung von Rückstellungen	702,00	0	0	0	0	0
E 8	=	<b>Summe der laufenden Erträge aus Verwaltungstätigkeit (Summe E 1 bis E 7)</b>	<b>10.719,08</b>	<b>12.732</b>	<b>10.532</b>	<b>10.312</b>	<b>10.332</b>	<b>10.932</b>
E 9	-	Personal- und Versorgungsaufwendungen	73.952,21	86.600	87.700	89.920	89.920	89.920
		50110000 Bürgermeister	12.816,00	14.000	14.000	14.420	14.420	14.420
		50120000 Beigeordnete	0,00	1.200	1.200	1.240	1.240	1.240
		50140000 Rats- und Ausschussmitglieder	770,00	800	700	700	700	700
		50190000 Sonstige (u.a. ehrenamtlich Tätige der Feuerwehr)	250,00	250	0	0	0	0
		50221000 Vergütungen	37.570,39	41.900	44.000	45.320	45.320	45.320
		50222000 Leistungszulagen	417,88	1.000	1.000	1.000	1.000	1.000
		50320000 Beiträge zu Versorgungskassen für Arbeitnehmer	816,22	1.050	1.250	1.290	1.290	1.290
		50420000 Beiträge zur gesetzlichen Sozialversicherung für Arbeitnehmer	9.180,16	11.450	12.000	12.360	12.360	12.360
		50490000 Beiträge zur gesetzlichen Sozialversicherung für Sonstige	1.038,56	1.300	1.200	1.240	1.240	1.240
		50791000 Ehrensoldrückstellungen	1.727,00	5.000	3.000	3.000	3.000	3.000
		50820000 Zuführungen zu Rückstellungen für nicht genommenen Urlaub, Überstunden u.ä. für Arbeitnehmer	1.210,29	1.000	500	500	500	500
		50900000 Pauschalierte Lohnsteuer (auch Zahlungen über Knappschaft)	475,71	650	650	650	650	650
		51130000 Versorgungsaufwendungen für ehrenamtlich Tätige	7.680,00	7.000	8.200	8.200	8.200	8.200
E 10	-	Aufwendungen für Sach- und Dienstleistungen	36.274,59	27.150	23.100	17.950	17.950	17.950
		52210000 Aufwendungen für Strom	2.449,04	2.500	2.200	2.270	2.270	2.270
		52230000 Aufwendungen für Wasser/Abwasser	119,71	400	450	450	450	450
		52260000 Aufwendungen für die Abfallbeseitigung	388,38	450	450	450	450	450
		52311000 Unterhaltung der Grundstücke	0,00	500	200	200	200	200
		52313000 Gebäude einschließlich der Bestandteile, die dem Gebäude zuzurechnen sind	21.966,44	7.700	4.200	2.200	2.200	2.200
		52351000 Wartungs- und Instandsetzungskosten	5.242,11	5.000	5.000	5.000	5.000	5.000

# Teilergebnishaushalt 2025

Gemeinde: 08 OG Großholbach

Teilhaushalt 01 Zentrale Verwaltung

Ifd. Nr.	Teilergebnishaushalt	Ergebnis des Haushaltsvorjahres	Ansätze des Haushaltsvorjahres einschl. Nachträge	Ansatz des Haushaltsjahres	Planungsdaten des Haushaltsfolgejahres	Planungsdaten des zweiten Haushaltsfolgejahres	Planungsdaten des dritten Haushaltsfolgejahres	
		2023	2024	2025	2026	2027	2028	
		in €	in €	in €	in €	in €	in €	
E 11	-	52352000 Betriebs- und Schmierstoffe	3.101,51	3.200	<b>2.500</b>	2.580	2.580	2.580
		52353000 Reifen	0,00	200	<b>200</b>	200	200	200
		52370000 Unterhaltung der Betriebs- und Geschäftsausstattung	1.897,73	1.150	<b>1.100</b>	1.100	1.100	1.100
		52380000 Geringwertige Geräte, Ausstattungs-, Ausrüstungs- und sonstige Gebrauchsgegenstände	1.109,67	3.750	<b>3.500</b>	2.500	2.500	2.500
		52920000 sonstige Aufwendungen für Dienstleistungen	0,00	2.300	<b>3.300</b>	1.000	1.000	1.000
		Abschreibungen	16.071,35	19.009	<b>17.465</b>	16.165	15.665	15.165
		53220000 Abschreibungen auf immaterielle Vermögensgegenstände aus geleisteten Zuwendungen	1.166,93	1.200	<b>1.200</b>	1.200	1.200	1.150
		53230000 Abschreibungen auf gezahlte Investitionszuschüsse als Nutzungsberechtigter	159,46	200	<b>100</b>	0	0	0
		53490000 Abschreibungen auf bebaute Grundstücke und grundstücksgleiche Rechte mit sonstigen Gebäuden	4.428,49	4.450	<b>4.450</b>	4.450	4.400	4.250
		53810000 Abschreibungen auf Fahrzeuge	6.295,79	8.400	<b>7.700</b>	7.700	7.700	7.550
		53820000 Abschreibungen auf Maschinen und technische Anlagen	393,61	450	<b>450</b>	450	450	450
		53850000 Abschreibungen auf die Betriebs- und Geschäftsausstattung	3.627,07	3.650	<b>3.200</b>	1.650	1.650	1.650
	E 12	-	53990000 Sonstige Abschreibungen	0,00	659	<b>365</b>	715	265
-		Zuwendungen, Umlagen und sonstige Transferaufwendungen	530,00	800	<b>1.002</b>	1.002	1.002	1.002
		54190000 Zuweisungen und Zuschüsse für laufende Zwecke an Sonstige	530,00	800	<b>1.002</b>	1.002	1.002	1.002
E 13	-	Aufwendungen der sozialen Sicherung	0,00	0	<b>0</b>	0	0	0
E 14	-	Sonstige laufende Aufwendungen	11.693,67	15.201	<b>18.326</b>	14.291	14.991	14.691
		56120000 Aufwendungen für Aus- und Fortbildung, Umschulung	0,00	400	<b>300</b>	200	200	200
		56130000 Aufwendungen für übernommene Reisekosten für Dienstreisen und Dienstgänge	0,00	150	<b>100</b>	100	100	100
		56140000 Aufwendungen für allgemeine Betreuung der Bediensteten	278,16	700	<b>600</b>	600	600	600
		56150000 Aufwendungen für Dienst- und Schutzkleidung, persönliche Ausrüstungsgegenstände	405,72	700	<b>1.000</b>	500	500	500
		56210000 Mieten, Pachten und Erbbauzinsen	498,34	500	<b>550</b>	550	550	550
		56243000 Unterhaltung Software, Updates	779,03	900	<b>800</b>	800	800	800
		56251000 Vergütungen einschließlich Reisekosten an Sachverständige	0,00	0	<b>200</b>	200	200	200
		56310000 Büromaterial	0,00	150	<b>100</b>	100	100	100
		56341000 Fernmeldegebühren	1.249,54	1.300	<b>1.300</b>	1.300	1.300	1.300
		56360000 Öffentlichkeitsarbeit	0,00	500	<b>500</b>	0	0	0
		56390000 Geschäftsaufwendungen / Sonstiges	2.308,06	3.000	<b>2.500</b>	2.500	2.500	2.500
		56412000 Kfz-Versicherungen	1.747,52	1.800	<b>2.000</b>	2.000	2.000	2.000
		56416000 Umlagen an Schadensausgleichskassen	958,70	1.100	<b>1.200</b>	1.220	1.220	1.220
		56419000 Sonstige Versicherungen	33,89	50	<b>50</b>	50	50	50
		56420000 Beiträge zu Wirtschaftsverbänden, Berufsvertretungen und Vereinen	190,00	200	<b>110</b>	110	110	110
		56810000 Grundsteuer	199,94	250	<b>400</b>	400	400	400

# Teilergebnishaushalt 2025

Gemeinde: 08 OG Großholbach

Teilhaushalt 01 Zentrale Verwaltung

Ifd. Nr.	Teilergebnishaushalt	Ergebnis des Haushaltsvorjahres	Ansätze des Haushaltsvorjahres einschl. Nachträge	Ansatz des Haushaltsjahres	Planungsdaten des Haushaltsfolgejahres	Planungsdaten des zweiten Haushaltsfolgejahres	Planungsdaten des dritten Haushaltsfolgejahres
		2023	2024	2025	2026	2027	2028
		in €	in €	in €	in €	in €	in €
	56820000 Kraftfahrzeugsteuer	676,00	700	700	700	700	700
	56920000 Verfügungsmittel	0,00	250	250	250	250	250
	56930000 Repräsentationen	2.101,02	2.200	5.000	2.500	2.500	2.500
	56990000 Sonstige Aufwendungen	267,75	351	666	211	911	611
E 15	= Summe der laufenden Aufwendungen aus Verwaltungstätigkeit (Summe E 9 bis E 14)	138.521,82	148.760	147.593	139.328	139.528	138.728
E 16	= Laufendes Ergebnis aus Verwaltungstätigkeit (Saldo E 8 und E 15)	-127.802,74	-136.028	-137.061	-129.016	-129.196	-127.796
E 17	+ Zinserträge und sonstige Finanzerträge	0,00	0	0	0	0	0
E 18	- Zinsaufwendungen und sonstige Finanzaufwendungen	0,00	0	0	0	0	0
E 19	= Saldo der Zins- und sonstigen Finanzerträge und -aufwendungen (Saldo E 17 und E 18)	0,00	0	0	0	0	0
E 20	= Ordentliches Ergebnis (Summe E 16 bis E 19)	-127.802,74	-136.028	-137.061	-129.016	-129.196	-127.796
E 21	Außerordentliches Ergebnis	0,00	0	0	0	0	0
E 22	Saldo aus internen Leistungsbeziehungen	16.362,36	12.400	18.000	18.000	18.000	18.000
E 23	= Jahresergebnis (Jahresüberschuss / Jahresfehlbetrag) des Teilhaushalts (Summe E 20 bis E 22)	-111.440,38	-123.628	-119.061	-111.016	-111.196	-109.796

# Teilfinanzhaushalt 2025

Gemeinde: 08 OG Großholbach

## Teilhaushalt 01 Zentrale Verwaltung

Ifd. Nr.	Teilfinanzhaushalt		Ergebnis des Haushaltsvorjahres	Ansätze des Haushaltsvorjahres einschl. Nachträge	Ansatz des Haushaltsjahres	Planungsdaten des Haushaltsfolgejahres	Planungsdaten des zweiten Haushaltsfolgejahres	Planungsdaten des dritten Haushaltsfolgejahres
			2023	2024	2025	2026	2027	2028
			in €	in €	in €	in €	in €	in €
F 1	+	Steuern und ähnliche Abgaben	0,00	0	0	0	0	0
F 2	+	Zuwendungen, allgemeine Umlagen und sonstige Transfereinzahlungen	0,00	0	0	0	0	0
F 3	+	Einzahlungen der sozialen Sicherung	0,00	0	0	0	0	0
F 4	+	Öffentlich-rechtliche Leistungsentgelte	45,00	50	50	50	50	50
F 5	+	Privatrechtliche Leistungsentgelte	8.962,34	9.050	9.850	9.850	9.850	9.850
F 6	+	Kostenerstattungen und Kostenumlagen	0,00	3.000	0	0	0	0
F 7	+	Sonstige laufende Einzahlungen	30,00	482	482	262	282	282
<b>F 8</b>	<b>=</b>	<b>Summe der laufenden Einzahlungen aus Verwaltungstätigkeit (Summe F 1 bis F 7)</b>	<b>9.037,34</b>	<b>12.582</b>	<b>10.382</b>	<b>10.162</b>	<b>10.182</b>	<b>10.182</b>
F 9	-	Personal- und Versorgungsauszahlungen	71.795,82	80.600	84.200	86.420	86.420	86.420
F 10	-	Auszahlungen für Sach- und Dienstleistungen	24.567,70	27.150	23.100	17.950	17.950	17.950
F 11	-	* nicht besetzt *	0,00	0	0	0	0	0
F 12	-	Zuwendungen, Umlagen und sonstige Transferauszahlungen	530,00	800	1.002	1.002	1.002	1.002
F 13	-	Auszahlungen der sozialen Sicherung	0,00	0	0	0	0	0
F 14	-	Sonstige laufende Auszahlungen	11.970,83	15.201	18.326	14.291	14.991	14.691
<b>F 15</b>	<b>=</b>	<b>Summe der laufenden Auszahlungen aus Verwaltungstätigkeit (Summe F 9 bis F 14)</b>	<b>108.864,35</b>	<b>123.751</b>	<b>126.628</b>	<b>119.663</b>	<b>120.363</b>	<b>120.063</b>
<b>F 16</b>	<b>=</b>	<b>Saldo der laufenden Ein- und Auszahlungen aus Verwaltungstätigkeit</b>	<b>-99.827,01</b>	<b>-111.169</b>	<b>-116.246</b>	<b>-109.501</b>	<b>-110.181</b>	<b>-109.881</b>
F 17	+	Zinseinzahlungen und sonstige Finanzeinzahlungen	0,00	0	0	0	0	0
F 18	-	Zinsauszahlungen und sonstige Finanzauszahlungen	0,00	0	0	0	0	0
<b>F 19</b>	<b>=</b>	<b>Saldo der Zins- und der sonstigen Finanzen- und -auszahlungen</b>	<b>0,00</b>	<b>0</b>	<b>0</b>	<b>0</b>	<b>0</b>	<b>0</b>
<b>F 20</b>	<b>=</b>	<b>Saldo der ordentlichen Ein- und Auszahlungen (Summe F 16 + F 19)</b>	<b>-99.827,01</b>	<b>-111.169</b>	<b>-116.246</b>	<b>-109.501</b>	<b>-110.181</b>	<b>-109.881</b>
F 21		Saldo der außerordentlichen Ein- und Auszahlungen	0,00	0	0	0	0	0
F 22		Saldo der Ein- und Auszahlungen aus internen Leistungsbeziehungen	16.362,36	12.400	18.000	18.000	18.000	18.000
<b>F 23</b>	<b>=</b>	<b>Summe der ordentlichen und außerordentlichen Ein- und Auszahlungen (Summe F 21 + F 22)</b>	<b>-83.464,65</b>	<b>-98.769</b>	<b>-98.246</b>	<b>-91.501</b>	<b>-92.181</b>	<b>-91.881</b>
F 24	+	Einzahlungen aus Investitionszuwendungen	0,00	0	7.500	0	0	0
F 25	+	Einzahlungen aus Beiträgen und ähnlichen Entgelten	0,00	0	0	0	0	0
F 26	+	Sonstige Investitionseinzahlungen	1.008,00	0	0	0	0	0
<b>F 27</b>	<b>=</b>	<b>Summe der Einzahlungen aus Investitionstätigkeit (Summe F 24 bis F 26)</b>	<b>1.008,00</b>	<b>0</b>	<b>7.500</b>	<b>0</b>	<b>0</b>	<b>0</b>
F 28	-	Auszahlungen für immaterielle Vermögensgegenstände	0,00	0	0	0	0	0
F 29	-	Auszahlungen für Sachanlagen	55.565,08	165.000	59.000	2.000	2.000	2.000
F 30	-	Auszahlungen für Finanzanlagen	0,00	0	0	0	0	0
F 31	-	Sonstige Investitionsauszahlungen	0,00	0	0	0	0	0
<b>F 32</b>	<b>=</b>	<b>Summe der Auszahlungen aus Investitionstätigkeit (Summe F 28 bis F 31)</b>	<b>55.565,08</b>	<b>165.000</b>	<b>59.000</b>	<b>2.000</b>	<b>2.000</b>	<b>2.000</b>
<b>F 33</b>	<b>=</b>	<b>Saldo der Ein- und Auszahlungen aus Investitionstätigkeit (Saldo F 27 und F 32)</b>	<b>-54.557,08</b>	<b>-165.000</b>	<b>-51.500</b>	<b>-2.000</b>	<b>-2.000</b>	<b>-2.000</b>
<b>F 34</b>	<b>=</b>	<b>Finanzmittelüberschuss /-fehlbetrag des Teilhaushalts (Summe F 23 + F 33)</b>	<b>-138.021,73</b>	<b>-263.769</b>	<b>-149.746</b>	<b>-93.501</b>	<b>-94.181</b>	<b>-93.881</b>





# Produktorientierte Darstellung

Teilergebnishaushalt 1

Teilfinanzhaushalt 1

und

Darstellung der einzelnen Produktsachkonten

# Teilergebnishaushalt 2025

Gemeinde: 08 OG Großholbach

Teilhaushalt 01 Zentrale Verwaltung  
Leistung 11100 Verwaltungssteuerung

Ifd. Nr.	Teilergebnishaushalt		Ergebnis des Haushaltsvorjahres	Ansätze des Haushaltsvorjahres einschl. Nachträge	Ansatz des Haushaltsjahres	Planungsdaten des Haushaltsfolgejahres	Planungsdaten des zweiten Haushaltsfolgejahres	Planungsdaten des dritten Haushaltsfolgejahres
			2023	2024	2025	2026	2027	2028
			in €	in €	in €	in €	in €	in €
E 1	+	Steuern und ähnliche Abgaben	0,00	0	0	0	0	0
E 2	+	Zuwendungen, allgemeine Umlagen und sonstige Transfererträge	0,00	150	150	150	150	750
		41590000 Sonstige Sonderposten	0,00	150	150	150	150	750
		- Planabrundungsbetrag Ergebnishaushalt						
E 3	+	Erträge der sozialen Sicherung	0,00	0	0	0	0	0
E 4	+	Öffentlich-rechtliche Leistungsentgelte	45,00	50	50	50	50	50
		43190000 Verwaltungsgebühren einschließlich Erstattung von Auslagen / Sonstige	45,00	50	50	50	50	50
E 5	+	Privatrechtliche Leistungsentgelte	30,00	50	50	50	50	50
		44110000 Erträge aus Verkäufen von Vorräten	30,00	50	50	50	50	50
		- Verkauf von Chroniken, etc.						
E 6	+	Kostenerstattungen und Kostenumlagen	0,00	0	0	0	0	0
E 7	+	Sonstige laufende Erträge	732,00	482	482	262	282	282
		46290000 Weitere sonstige laufende Erträge / Sonstige	30,00	482	482	262	282	282
		- Planabrundungsbetrag Finanzaushalt						
		46614000 Erträge aus der Auflösung von Rückstellungen	702,00	0	0	0	0	0
E 8	=	<b>Summe der laufenden Erträge aus Verwaltungstätigkeit (Summe E 1 bis E 7)</b>	<b>807,00</b>	<b>732</b>	<b>732</b>	<b>512</b>	<b>532</b>	<b>1.132</b>
E 9	-	Personal- und Versorgungsaufwendungen	24.913,04	28.750	27.650	28.150	28.150	28.150
		50110000 Bürgermeister	12.816,00	14.000	14.000	14.420	14.420	14.420
		50120000 Beigeordnete	0,00	1.200	1.200	1.240	1.240	1.240
		50190000 Sonstige	250,00	250	0	0	0	0
		50221000 Vergütungen	1.379,55	0	0	0	0	0
		50420000 Beiträge zur gesetzlichen Sozialversicherung für Arbeitnehmer	20,48	0	0	0	0	0
		50490000 Beiträge zur gesetzlichen Sozialversicherung für Sonstige	1.038,56	1.300	1.200	1.240	1.240	1.240
		50791000 Ehrensoldrückstellungen	1.727,00	5.000	3.000	3.000	3.000	3.000
		50900000 Pauschalierte Lohnsteuer (auch Zahlungen über Knappschaft)	1,45	0	50	50	50	50
		51130000 Versorgungsaufwendungen für ehrenamtlich Tätige	7.680,00	7.000	8.200	8.200	8.200	8.200
E 10	-	Aufwendungen für Sach- und Dienstleistungen	810,25	5.200	5.100	2.800	2.800	2.800
		52311000 Unterhaltung der Grundstücke	0,00	500	200	200	200	200
		- Sonderbedarf 2023:						
		Stellplatzes für Glascontainer 2.500 €						
		52313000 Gebäude einschließlich der Bestandteile, die dem Gebäude zuzurechnen sind	810,25	1.500	1.000	1.000	1.000	1.000
		52370000 Unterhaltung der Betriebs- und Geschäftsausstattung	0,00	150	100	100	100	100
		52380000 Geringwertige Geräte, Ausstattungs-, Ausrüstungs- und sonstige Gebrauchsgegenstände	0,00	750	500	500	500	500
		52920000 sonstige Aufwendungen für Dienstleistungen	0,00	2.300	3.300	1.000	1.000	1.000
		- DGUV-Prüfungen (alle Gebäude)						
E 11	-	Abschreibungen	2.594,07	3.309	2.765	1.915	1.465	1.265
		53220000 Abschreibungen auf immaterielle Vermögensgegenstände aus geleisteten Zuwendungen	1.166,93	1.200	1.200	1.200	1.200	1.150

# Teilergebnishaushalt 2025

Gemeinde: 08 OG Großholbach

Teilhaushalt 01 Zentrale Verwaltung  
Leistung 11100 Verwaltungssteuerung

Ifd. Nr.	Teilergebnishaushalt	Ergebnis des Haushaltsvorjahres	Ansätze des Haushaltsvorjahres einschl. Nachträge	Ansatz des Haushaltsjahres	Planungsdaten des Haushaltsfolgejahres	Planungsdaten des zweiten Haushaltsfolgejahres	Planungsdaten des dritten Haushaltsfolgejahres
		2023	2024	2025	2026	2027	2028
		in €	in €	in €	in €	in €	in €
	53850000 Abschreibungen auf die Betriebs- und Geschäftsausstattung	1.427,14	1.450	1.200	0	0	0
	53990000 Sonstige Abschreibungen	0,00	659	365	715	265	115
	- Planabrundungsbetrag Ergebnishaushalt						
E 12	- Zuwendungen, Umlagen und sonstige Transferaufwendungen	530,00	800	1.002	1.002	1.002	1.002
	54190000 Zuweisungen und Zuschüsse für laufende Zwecke an Sonstige	530,00	800	1.002	1.002	1.002	1.002
	Jährliche Zuschüsse						
	- DRK Ortsverein Nentershausen e.V. 150 Euro						
	- Chor VocaHolbach 250 Euro						
	- Förderverein Grundschule Girod 250 Euro						
	- Feuerwehr Großholbach 202 Euro						
	- benefit e. V. 150 Euro						
E 13	- Aufwendungen der sozialen Sicherung	0,00	0	0	0	0	0
E 14	- Sonstige laufenden Aufwendungen	6.352,74	7.601	10.726	7.271	7.971	7.671
	56120000 Aufwendungen für Aus- und Fortbildung, Umschulung	0,00	100	100	100	100	100
	56130000 Aufwendungen für übernommene Reisekosten für Dienstreisen und Dienstgänge	0,00	50	50	50	50	50
	56140000 Aufwendungen für allgemeine Betreuung der Bediensteten	0,00	200	100	100	100	100
	56210000 Mieten, Pachten und Erbbauzinsen	498,34	500	550	550	550	550
	- Kopierer/Drucker (Miete und Wartung)						
	56243000 Unterhaltung Software, Updates	179,27	200	200	200	200	200
	56251000 Vergütungen einschließlich Reisekosten an Sachverständige	0,00	0	200	200	200	200
	- Beratungsleistungen USI-Pflicht						
	56310000 Büromaterial	0,00	150	100	100	100	100
	56341000 Fernmeldegebühren	1.249,54	1.300	1.300	1.300	1.300	1.300
	56360000 Öffentlichkeitsarbeit	0,00	500	500	0	0	0
	- Sonderbedarf:						
	2024: Überarbeitung Internetauftritt 500 €						
	2025: Überarbeitung Internetauftritt 500 €						
	56390000 Geschäftsaufwendungen / Sonstiges	1.357,33	1.000	1.000	1.000	1.000	1.000
	- u. a. Aufwendungen für Senioren, Domain-Gebühren						
	56416000 Umlagen an Schadensausgleichskassen	509,49	600	600	600	600	600
	- Umlage Unfallkasse RLP						
	56420000 Beiträge zu Wirtschaftsverbänden, Berufsvertretungen und Vereinen	190,00	200	110	110	110	110
	jährliche Mitgliedsbeiträge:						
	- Westerwald Gäste-Service e.V. 103 €						
	56920000 Verfügungsmittel	0,00	250	250	250	250	250
	56930000 Repräsentationen	2.101,02	2.200	5.000	2.500	2.500	2.500
	Sonderbedarf:						
	- 2025: Helferabend 2.800 Euro						
	56990000 Sonstige Aufwendungen	267,75	351	666	211	911	611
	- Jahreskalender 300 €						
	- Planabrundungsbetrag Finanzhaushalt						

# Teilergebnishaushalt 2025

Gemeinde: 08 OG Großholbach

Teilhaushalt 01 Zentrale Verwaltung  
Leistung 11100 Verwaltungssteuerung

lfd. Nr.	Teilergebnishaushalt	Ergebnis des Haushaltsvorjahres	Ansätze des Haushaltsvorjahres einschl. Nachträge	Ansatz des Haushaltsjahres	Planungsdaten des Haushaltsfolgejahres	Planungsdaten des zweiten Haushaltsfolgejahres	Planungsdaten des dritten Haushaltsfolgejahres	
		2023	2024	2025	2026	2027	2028	
		in €	in €	in €	in €	in €	in €	
E 15	=	Summe der laufenden Aufwendungen aus Verwaltungstätigkeit (Summe E 9 bis E 14)	35.200,10	45.660	47.243	41.138	41.388	40.888
E 16	=	Laufendes Ergebnis aus Verwaltungstätigkeit (Saldo E 8 und E 15)	-34.393,10	-44.928	-46.511	-40.626	-40.856	-39.756
E 17	+	Zinserträge und sonstige Finanzerträge	0,00	0	0	0	0	0
E 18	-	Zinsaufwendungen und sonstige Finanzaufwendungen	0,00	0	0	0	0	0
E 19	=	Saldo der Zins -und sonstigen Finanzerträge und -aufwendungen (Saldo E 17 und E 18)	0,00	0	0	0	0	0
E 20	=	Ordentliches Ergebnis (Summe E 16 bis E 19)	-34.393,10	-44.928	-46.511	-40.626	-40.856	-39.756
E 21		Außerordentliches Ergebnis	0,00	0	0	0	0	0
E 22		Saldo aus internen Leistungsbeziehungen	0,00	0	0	0	0	0
E 23	=	Jahresergebnis (Jahresüberschuss / Jahresfehlbetrag) des Teilhaushalts (Summe E 20 bis E 22)	-34.393,10	-44.928	-46.511	-40.626	-40.856	-39.756

# Teilergebnishaushalt 2025

Gemeinde: 08 OG Großholbach

Teilhaushalt 01 Zentrale Verwaltung  
Leistung 11140 Gremien

Ifd. Nr.	Teilergebnishaushalt		Ergebnis des Haushaltsvorjahres	Ansätze des Haushaltsvorjahres einschl. Nachträge	Ansatz des Haushaltsjahres	Planungsdaten des Haushaltsfolgejahres	Planungsdaten des zweiten Haushaltsfolgejahres	Planungsdaten des dritten Haushaltsfolgejahres
			2023	2024	2025	2026	2027	2028
			in €	in €	in €	in €	in €	in €
E 1	+	Steuern und ähnliche Abgaben	0,00	0	0	0	0	0
E 2	+	Zuwendungen, allgemeine Umlagen und sonstige Transfererträge	0,00	0	0	0	0	0
E 3	+	Erträge der sozialen Sicherung	0,00	0	0	0	0	0
E 4	+	Öffentlich-rechtliche Leistungsentgelte	0,00	0	0	0	0	0
E 5	+	Privatrechtliche Leistungsentgelte	0,00	0	0	0	0	0
E 6	+	Kostenerstattungen und Kostenumlagen	0,00	0	0	0	0	0
E 7	+	Sonstige laufende Erträge	0,00	0	0	0	0	0
<b>E 8</b>	<b>=</b>	<b>Summe der laufenden Erträge aus Verwaltungstätigkeit (Summe E 1 bis E 7)</b>	<b>0,00</b>	<b>0</b>	<b>0</b>	<b>0</b>	<b>0</b>	<b>0</b>
E 9	-	Personal- und Versorgungsaufwendungen	770,00	800	700	700	700	700
		50140000 Rats- und Ausschussmitglieder	770,00	800	700	700	700	700
E 10	-	Aufwendungen für Sach- und Dienstleistungen	0,00	0	0	0	0	0
E 11	-	Abschreibungen	0,00	0	0	0	0	0
E 12	-	Zuwendungen, Umlagen und sonstige Transferaufwendungen	0,00	0	0	0	0	0
E 13	-	Aufwendungen der sozialen Sicherung	0,00	0	0	0	0	0
E 14	-	Sonstige laufende Aufwendungen	664,17	2.550	1.850	1.750	1.750	1.750
		56120000 Aufwendungen für Aus- und Fortbildung, Umschulung	0,00	300	200	100	100	100
		- Aus- u. Fortbildungskosten für Mitglieder der Gremien						
		56243000 Unterhaltung Software, Updates	599,76	700	600	600	600	600
		- MDM-Support für digitalen Sitzungsdienst						
		56390000 Geschäftsaufwendungen / Sonstiges	30,52	1.500	1.000	1.000	1.000	1.000
		- Getränke für Sitzungen, Jahresabschlussssn, etc.						
		56419000 Sonstige Versicherungen	33,89	50	50	50	50	50
		- Elektronikversicherung für iPads / RIS						
<b>E 15</b>	<b>=</b>	<b>Summe der laufenden Aufwendungen aus Verwaltungstätigkeit (Summe E 9 bis E 14)</b>	<b>1.434,17</b>	<b>3.350</b>	<b>2.550</b>	<b>2.450</b>	<b>2.450</b>	<b>2.450</b>
<b>E 16</b>	<b>=</b>	<b>Laufendes Ergebnis aus Verwaltungstätigkeit (Saldo E 8 und E 15)</b>	<b>-1.434,17</b>	<b>-3.350</b>	<b>-2.550</b>	<b>-2.450</b>	<b>-2.450</b>	<b>-2.450</b>
E 17	+	Zinserträge und sonstige Finanzerträge	0,00	0	0	0	0	0
E 18	-	Zinsaufwendungen und sonstige Finanzaufwendungen	0,00	0	0	0	0	0
<b>E 19</b>	<b>=</b>	<b>Saldo der Zins -und sonstigen Finanzerträge und -aufwendungen (Saldo E 17 und E 18)</b>	<b>0,00</b>	<b>0</b>	<b>0</b>	<b>0</b>	<b>0</b>	<b>0</b>
<b>E 20</b>	<b>=</b>	<b>Ordentliches Ergebnis (Summe E 16 bis E 19)</b>	<b>-1.434,17</b>	<b>-3.350</b>	<b>-2.550</b>	<b>-2.450</b>	<b>-2.450</b>	<b>-2.450</b>
E 21		Außerordentliches Ergebnis	0,00	0	0	0	0	0
E 22		Saldo aus internen Leistungsbeziehungen	0,00	0	0	0	0	0
<b>E 23</b>	<b>=</b>	<b>Jahresergebnis (Jahresüberschuss / Jahresfehlbetrag) des Teilhaushalts (Summe E 20 bis E 22)</b>	<b>-1.434,17</b>	<b>-3.350</b>	<b>-2.550</b>	<b>-2.450</b>	<b>-2.450</b>	<b>-2.450</b>

# Teilergebnishaushalt 2025

Gemeinde: 08 OG Großholbach

Teilhaushalt 01 Zentrale Verwaltung  
Leistung 11420 Liegenschaften

Ifd. Nr.	Teilergebnishaushalt		Ergebnis des Haushaltsvorjahres	Ansätze des Haushaltsvorjahres einschl. Nachträge	Ansatz des Haushaltsjahres	Planungsdaten des Haushaltsfolgejahres	Planungsdaten des zweiten Haushaltsfolgejahres	Planungsdaten des dritten Haushaltsfolgejahres
			2023	2024	2025	2026	2027	2028
			in €	in €	in €	in €	in €	in €
E 1	+	Steuern und ähnliche Abgaben	0,00	0	0	0	0	0
E 2	+	Zuwendungen, allgemeine Umlagen und sonstige Transfererträge	0,00	0	0	0	0	0
E 3	+	Erträge der sozialen Sicherung	0,00	0	0	0	0	0
E 4	+	Öffentlich-rechtliche Leistungsentgelte	0,00	0	0	0	0	0
E 5	+	Privatrechtliche Leistungsentgelte	8.932,34	9.000	9.800	9.800	9.800	9.800
		44120000 Mieten und Pachten	8.932,34	9.000	9.800	9.800	9.800	9.800
		- Landpacht						
		- Nutzungsentgelte für gemeindliche Grundstücke, etc.						
E 6	+	Kostenerstattungen und Kostenumlagen	0,00	3.000	0	0	0	0
		44290000 Kostenerstattungen und Kostenumlagen von Sonstigen	0,00	3.000	0	0	0	0
		- Aufwuchschädigung für Grundstücksverkauf an Tonbergbau						
E 7	+	Sonstige laufende Erträge	979,74	0	0	0	0	0
		46112000 Erträge aus der Veräußerung von Grundstücken und Gebäuden	979,74	0	0	0	0	0
E 8	=	<b>Summe der laufenden Erträge aus Verwaltungstätigkeit (Summe E 1 bis E 7)</b>	<b>9.912,08</b>	<b>12.000</b>	<b>9.800</b>	<b>9.800</b>	<b>9.800</b>	<b>9.800</b>
E 9	-	Personal- und Versorgungsaufwendungen	0,00	0	0	0	0	0
E 10	-	Aufwendungen für Sach- und Dienstleistungen	14.186,31	450	500	500	500	500
		52230000 Aufwendungen für Wasser/Abwasser	0,00	250	300	300	300	300
		- wiederkehrende Oberflächenwasserabgabe für gemeindeeigene Grundstücke						
		52313000 Gebäude einschließlich der Bestandteile, die dem Gebäude zuzurechnen sind	14.186,31	200	200	200	200	200
		- Sonderbedarf 2023:						
		Einbau einer zentralen Schließanlage an allen gemeindeeigenen Gebäuden						
E 11	-	Abschreibungen	0,00	0	0	0	0	0
E 12	-	Zuwendungen, Umlagen und sonstige Transferaufwendungen	0,00	0	0	0	0	0
E 13	-	Aufwendungen der sozialen Sicherung	0,00	0	0	0	0	0
E 14	-	Sonstige laufende Aufwendungen	199,94	250	400	400	400	400
		56810000 Grundsteuer	199,94	250	400	400	400	400
E 15	=	<b>Summe der laufenden Aufwendungen aus Verwaltungstätigkeit (Summe E 9 bis E 14)</b>	<b>14.386,25</b>	<b>700</b>	<b>900</b>	<b>900</b>	<b>900</b>	<b>900</b>
E 16	=	<b>Laufendes Ergebnis aus Verwaltungstätigkeit (Saldo E 8 und E 15)</b>	<b>-4.474,17</b>	<b>11.300</b>	<b>8.900</b>	<b>8.900</b>	<b>8.900</b>	<b>8.900</b>
E 17	+	Zinserträge und sonstige Finanzerträge	0,00	0	0	0	0	0
E 18	-	Zinsaufwendungen und sonstige Finanzaufwendungen	0,00	0	0	0	0	0
E 19	=	<b>Saldo der Zins- und sonstigen Finanzerträge und -aufwendungen (Saldo E 17 und E 18)</b>	<b>0,00</b>	<b>0</b>	<b>0</b>	<b>0</b>	<b>0</b>	<b>0</b>
E 20	=	<b>Ordentliches Ergebnis (Summe E 16 bis E 19)</b>	<b>-4.474,17</b>	<b>11.300</b>	<b>8.900</b>	<b>8.900</b>	<b>8.900</b>	<b>8.900</b>
E 21		Außerordentliches Ergebnis	0,00	0	0	0	0	0
E 22		Saldo aus internen Leistungsbeziehungen	0,00	-200	0	0	0	0
E 23	=	<b>Jahresergebnis (Jahresüberschuss / Jahresfehlbetrag) des Teilhaushalts (Summe E 20 bis E 22)</b>	<b>-4.474,17</b>	<b>11.100</b>	<b>8.900</b>	<b>8.900</b>	<b>8.900</b>	<b>8.900</b>

# Teilergebnishaushalt 2025

Gemeinde: 08 OG Großholbach

Teilhaushalt 01 Zentrale Verwaltung  
Leistung 11430 Bauhof

Ifd. Nr.	Teilergebnishaushalt		Ergebnis des Haushaltsvorjahres	Ansätze des Haushaltsvorjahres einschl. Nachträge	Ansatz des Haushaltsjahres	Planungsdaten des Haushaltsfolgejahres	Planungsdaten des zweiten Haushaltsfolgejahres	Planungsdaten des dritten Haushaltsfolgejahres
			2023	2024	2025	2026	2027	2028
			in €	in €	in €	in €	in €	in €
E 1	+	Steuern und ähnliche Abgaben	0,00	0	0	0	0	0
E 2	+	Zuwendungen, allgemeine Umlagen und sonstige Transfererträge	0,00	0	0	0	0	0
E 3	+	Erträge der sozialen Sicherung	0,00	0	0	0	0	0
E 4	+	Öffentlich-rechtliche Leistungsentgelte	0,00	0	0	0	0	0
E 5	+	Privatrechtliche Leistungsentgelte	0,00	0	0	0	0	0
E 6	+	Kostenerstattungen und Kostenumlagen	0,00	0	0	0	0	0
E 7	+	Sonstige laufende Erträge	0,00	0	0	0	0	0
E 8	=	<b>Summe der laufenden Erträge aus Verwaltungstätigkeit (Summe E 1 bis E 7)</b>	<b>0,00</b>	<b>0</b>	<b>0</b>	<b>0</b>	<b>0</b>	<b>0</b>
E 9	-	Personal- und Versorgungsaufwendungen	48.269,17	57.050	<b>59.350</b>	61.070	61.070	61.070
		50221000 Vergütungen	36.190,84	41.900	<b>44.000</b>	45.320	45.320	45.320
		50222000 Leistungszulagen	417,88	1.000	<b>1.000</b>	1.000	1.000	1.000
		50320000 Beiträge zu Versorgungskassen für Arbeitnehmer	816,22	1.050	<b>1.250</b>	1.290	1.290	1.290
		50420000 Beiträge zur gesetzlichen Sozialversicherung für Arbeitnehmer	9.159,68	11.450	<b>12.000</b>	12.360	12.360	12.360
		50820000 Zuführungen zu Rückstellungen für nicht genommenen Urlaub, Überstunden u.ä. für Arbeitnehmer	1.210,29	1.000	<b>500</b>	500	500	500
		50900000 Pauschalierte Lohnsteuer (auch Zahlungen über Knappschaft)	474,26	650	<b>600</b>	600	600	600
E 10	-	Aufwendungen für Sach- und Dienstleistungen	21.278,03	21.500	<b>17.500</b>	14.650	14.650	14.650
		52210000 Aufwendungen für Strom	2.449,04	2.500	<b>2.200</b>	2.270	2.270	2.270
		52230000 Aufwendungen für Wasser/Abwasser	119,71	150	<b>150</b>	150	150	150
		52260000 Aufwendungen für die Abfallbeseitigung	388,38	450	<b>450</b>	450	450	450
		52313000 Gebäude einschließlich der Bestandteile, die dem Gebäude zuzurechnen sind	6.969,88	6.000	<b>3.000</b>	1.000	1.000	1.000
		- Sonderbedarfe:						
		2023: Umbau Laderampe 5.000€						
		Austausch der Garagentore 5.000 €						
		2024: Umbau Laderampe 5.000 €						
		52351000 Wartungs- und Instandsetzungskosten	5.242,11	5.000	<b>5.000</b>	5.000	5.000	5.000
		52352000 Betriebs- und Schmierstoffe	3.101,51	3.200	<b>2.500</b>	2.580	2.580	2.580
		52353000 Reifen	0,00	200	<b>200</b>	200	200	200
		52370000 Unterhaltung der Betriebs- und Geschäftsausstattung	1.897,73	1.000	<b>1.000</b>	1.000	1.000	1.000
		52380000 Geringwertige Geräte, Ausstattungs-, Ausrüstungs- und sonstige Gebrauchsgegenstände	1.109,67	3.000	<b>3.000</b>	2.000	2.000	2.000
E 11	-	Abschreibungen	13.477,28	15.700	<b>14.700</b>	14.250	14.200	13.900
		53230000 Abschreibungen auf gezahlte Investitionszuschüsse als Nutzungsberechtigter	159,46	200	<b>100</b>	0	0	0
		53490000 Abschreibungen auf bebaute Grundstücke und grundstücksgleiche Rechte mit sonstigen Gebäuden	4.428,49	4.450	<b>4.450</b>	4.450	4.400	4.250
		53810000 Abschreibungen auf Fahrzeuge	6.295,79	8.400	<b>7.700</b>	7.700	7.700	7.550
		53820000 Abschreibungen auf Maschinen und technische Anlagen	393,61	450	<b>450</b>	450	450	450
		53850000 Abschreibungen auf die Betriebs- und Geschäftsausstattung	2.199,93	2.200	<b>2.000</b>	1.650	1.650	1.650

# Teilergebnishaushalt 2025

Gemeinde: 08 OG Großholbach

Teilhaushalt 01 Zentrale Verwaltung  
Leistung 11430 Bauhof

Ifd. Nr.	Teilergebnishaushalt	Ergebnis des Haushaltsvorjahres	Ansätze des Haushaltsvorjahres einschl. Nachträge	Ansatz des Haushaltsjahres	Planungsdaten des Haushaltsfolgejahres	Planungsdaten des zweiten Haushaltsfolgejahres	Planungsdaten des dritten Haushaltsfolgejahres	
		2023	2024	2025	2026	2027	2028	
		in €	in €	in €	in €	in €	in €	
E 12	-	Zuwendungen, Umlagen und sonstige Transferaufwendungen	0,00	0	0	0	0	0
E 13	-	Aufwendungen der sozialen Sicherung	0,00	0	0	0	0	0
E 14	-	Sonstige laufende Aufwendungen	4.476,82	4.800	5.350	4.870	4.870	4.870
		56130000 Aufwendungen für übernommene Reisekosten für Dienstreisen und Dienstgänge	0,00	100	50	50	50	50
		56140000 Aufwendungen für allgemeine Betreuung der Bediensteten	278,16	500	500	500	500	500
		- arbeitsmedizinische u. sicherheitstechnische Betreuung						
		56150000 Aufwendungen für Dienst- und Schutzkleidung, persönliche Ausrüstungsgegenstände	405,72	700	1.000	500	500	500
		56390000 Geschäftsaufwendungen / Sonstiges	920,21	500	500	500	500	500
		- Sonderbedarf 2023:						
		Demontage Lagertank Bauhof 500 €						
		56412000 Kfz-Versicherungen	1.747,52	1.800	2.000	2.000	2.000	2.000
		56416000 Umlagen an Schadensausgleichskassen	449,21	500	600	620	620	620
		56820000 Kraftfahrzeugsteuer	676,00	700	700	700	700	700
E 15	=	<b>Summe der laufenden Aufwendungen aus Verwaltungstätigkeit (Summe E 9 bis E 14)</b>	<b>87.501,30</b>	<b>99.050</b>	<b>96.900</b>	<b>94.840</b>	<b>94.790</b>	<b>94.490</b>
E 16	=	<b>Laufendes Ergebnis aus Verwaltungstätigkeit (Saldo E 8 und E 15)</b>	<b>-87.501,30</b>	<b>-99.050</b>	<b>-96.900</b>	<b>-94.840</b>	<b>-94.790</b>	<b>-94.490</b>
E 17	+	Zinserträge und sonstige Finanzerträge	0,00	0	0	0	0	0
E 18	-	Zinsaufwendungen und sonstige Finanzaufwendungen	0,00	0	0	0	0	0
E 19	=	<b>Saldo der Zins- und sonstigen Finanzerträge und -aufwendungen (Saldo E 17 und E 18)</b>	<b>0,00</b>	<b>0</b>	<b>0</b>	<b>0</b>	<b>0</b>	<b>0</b>
E 20	=	<b>Ordentliches Ergebnis (Summe E 16 bis E 19)</b>	<b>-87.501,30</b>	<b>-99.050</b>	<b>-96.900</b>	<b>-94.840</b>	<b>-94.790</b>	<b>-94.490</b>
E 21		Außerordentliches Ergebnis	0,00	0	0	0	0	0
E 22		Saldo aus internen Leistungsbeziehungen	16.362,36	12.600	18.000	18.000	18.000	18.000
E 23	=	<b>Jahresergebnis (Jahresüberschuss / Jahresfehlbetrag) des Teilhaushalts (Summe E 20 bis E 22)</b>	<b>-71.138,94</b>	<b>-86.450</b>	<b>-78.900</b>	<b>-76.840</b>	<b>-76.790</b>	<b>-76.490</b>



# Teilfinanzhaushalt 2025

Gemeinde: 08 OG Großholbach

Teilhaushalt 01 Zentrale Verwaltung  
Leistung 11100 Verwaltungssteuerung

Ifd. Nr.	Teilfinanzhaushalt		Ergebnis des Haushaltsvorjahres	Ansätze des Haushaltsvorjahres einschl. Nachträge	Ansatz des Haushaltsjahres	Planungsdaten des Haushaltsfolgejahres	Planungsdaten des zweiten Haushaltsfolgejahres	Planungsdaten des dritten Haushaltsfolgejahres
			2023	2024	2025	2026	2027	2028
			in €	in €	in €	in €	in €	in €
F 1	+	Steuern und ähnliche Abgaben	0,00	0	0	0	0	0
F 2	+	Zuwendungen, allgemeine Umlagen und sonstige Transfereinzahlungen	0,00	0	0	0	0	0
F 3	+	Einzahlungen der sozialen Sicherung	0,00	0	0	0	0	0
F 4	+	Öffentlich-rechtliche Leistungsentgelte	45,00	50	50	50	50	50
F 5	+	Privatrechtliche Leistungsentgelte	30,00	50	50	50	50	50
F 6	+	Kostenerstattungen und Kostenumlagen	0,00	0	0	0	0	0
F 7	+	Sonstige laufende Einzahlungen	30,00	482	482	262	282	282
<b>F 8</b>	<b>=</b>	<b>Summe der laufenden Einzahlungen aus Verwaltungstätigkeit (Summe F 1 bis F 7)</b>	<b>105,00</b>	<b>582</b>	<b>582</b>	<b>362</b>	<b>382</b>	<b>382</b>
F 9	-	Personal- und Versorgungsauszahlungen	23.966,94	23.750	24.650	25.150	25.150	25.150
F 10	-	Auszahlungen für Sach- und Dienstleistungen	757,75	5.200	5.100	2.800	2.800	2.800
F 11	-	* nicht besetzt *	0,00	0	0	0	0	0
F 12	-	Zuwendungen, Umlagen und sonstige Transferauszahlungen	530,00	800	1.002	1.002	1.002	1.002
F 13	-	Auszahlungen der sozialen Sicherung	0,00	0	0	0	0	0
F 14	-	Sonstige laufende Auszahlungen	6.700,23	7.601	10.726	7.271	7.971	7.671
<b>F 15</b>	<b>=</b>	<b>Summe der laufenden Auszahlungen aus Verwaltungstätigkeit (Summe F 9 bis F 14)</b>	<b>31.954,92</b>	<b>37.351</b>	<b>41.478</b>	<b>36.223</b>	<b>36.923</b>	<b>36.623</b>
<b>F 16</b>	<b>=</b>	<b>Saldo der laufenden Ein- und Auszahlungen aus Verwaltungstätigkeit</b>	<b>-31.849,92</b>	<b>-36.769</b>	<b>-40.896</b>	<b>-35.861</b>	<b>-36.541</b>	<b>-36.241</b>
F 17	+	Zinseinzahlungen und sonstige Finanzeinzahlungen	0,00	0	0	0	0	0
F 18	-	Zinsauszahlungen und sonstige Finanzauszahlungen	0,00	0	0	0	0	0
<b>F 19</b>	<b>=</b>	<b>Saldo der Zins- und der sonstigen Finanz- und -auszahlungen</b>	<b>0,00</b>	<b>0</b>	<b>0</b>	<b>0</b>	<b>0</b>	<b>0</b>
<b>F 20</b>	<b>=</b>	<b>Saldo der ordentlichen Ein- und Auszahlungen (Summe F 16 + F 19)</b>	<b>-31.849,92</b>	<b>-36.769</b>	<b>-40.896</b>	<b>-35.861</b>	<b>-36.541</b>	<b>-36.241</b>
F 21		Saldo der außerordentlichen Ein- und Auszahlungen	0,00	0	0	0	0	0
F 22		Saldo der Ein- und Auszahlungen aus internen Leistungsbeziehungen	0,00	0	0	0	0	0
<b>F 23</b>	<b>=</b>	<b>Summe der ordentlichen und außerordentlichen Ein- und Auszahlungen (Summe F 21 + F 22)</b>	<b>-31.849,92</b>	<b>-36.769</b>	<b>-40.896</b>	<b>-35.861</b>	<b>-36.541</b>	<b>-36.241</b>
F 24	+	Einzahlungen aus Investitionszuwendungen	0,00	0	7.500	0	0	0
F 25	+	Einzahlungen aus Beiträgen und ähnlichen Entgelten	0,00	0	0	0	0	0
F 26	+	Sonstige Investitionseinzahlungen	0,00	0	0	0	0	0
<b>F 27</b>	<b>=</b>	<b>Summe der Einzahlungen aus Investitionstätigkeit (Summe F 24 bis F 26)</b>	<b>0,00</b>	<b>0</b>	<b>7.500</b>	<b>0</b>	<b>0</b>	<b>0</b>
F 28	-	Auszahlungen für immaterielle Vermögensgegenstände	0,00	0	0	0	0	0
F 29	-	Auszahlungen für Sachanlagen	0,00	0	15.000	0	0	0
F 30	-	Auszahlungen für Finanzanlagen	0,00	0	0	0	0	0
F 31	-	Sonstige Investitionsauszahlungen	0,00	0	0	0	0	0
<b>F 32</b>	<b>=</b>	<b>Summe der Auszahlungen aus Investitionstätigkeit (Summe F 28 bis F 31)</b>	<b>0,00</b>	<b>0</b>	<b>15.000</b>	<b>0</b>	<b>0</b>	<b>0</b>
<b>F 33</b>	<b>=</b>	<b>Saldo der Ein- und Auszahlungen aus Investitionstätigkeit (Saldo F 27 und F 32)</b>	<b>0,00</b>	<b>0</b>	<b>-7.500</b>	<b>0</b>	<b>0</b>	<b>0</b>
<b>F 34</b>	<b>=</b>	<b>Finanzmittelüberschuss /-fehlbetrag des Teilhaushalts (Summe F 23 + F 33)</b>	<b>-31.849,92</b>	<b>-36.769</b>	<b>-48.396</b>	<b>-35.861</b>	<b>-36.541</b>	<b>-36.241</b>

# Teilfinanzhaushalt 2025

Gemeinde: 08 OG Großholbach

Teilhaushalt 01 Zentrale Verwaltung  
Leistung 11140 Gremien

Ifd. Nr.	Teilfinanzhaushalt		Ergebnis des Haushaltsvorjahres	Ansätze des Haushaltsvorjahres einschl. Nachträge	Ansatz des Haushaltsjahres	Planungsdaten des Haushaltsfolgejahres	Planungsdaten des zweiten Haushaltsfolgejahres	Planungsdaten des dritten Haushaltsfolgejahres
			2023	2024	2025	2026	2027	2028
			in €	in €	in €	in €	in €	in €
F 1	+	Steuern und ähnliche Abgaben	0,00	0	0	0	0	0
F 2	+	Zuwendungen, allgemeine Umlagen und sonstige Transfereinzahlungen	0,00	0	0	0	0	0
F 3	+	Einzahlungen der sozialen Sicherung	0,00	0	0	0	0	0
F 4	+	Öffentlich-rechtliche Leistungsentgelte	0,00	0	0	0	0	0
F 5	+	Privatrechtliche Leistungsentgelte	0,00	0	0	0	0	0
F 6	+	Kostenerstattungen und Kostenumlagen	0,00	0	0	0	0	0
F 7	+	Sonstige laufende Einzahlungen	0,00	0	0	0	0	0
<b>F 8</b>	<b>=</b>	<b>Summe der laufenden Einzahlungen aus Verwaltungstätigkeit (Summe F 1 bis F 7)</b>	<b>0,00</b>	<b>0</b>	<b>0</b>	<b>0</b>	<b>0</b>	<b>0</b>
F 9	-	Personal- und Versorgungsauszahlungen	770,00	800	700	700	700	700
F 10	-	Auszahlungen für Sach- und Dienstleistungen	0,00	0	0	0	0	0
F 11	-	* nicht besetzt *	0,00	0	0	0	0	0
F 12	-	Zuwendungen, Umlagen und sonstige Transferauszahlungen	0,00	0	0	0	0	0
F 13	-	Auszahlungen der sozialen Sicherung	0,00	0	0	0	0	0
F 14	-	Sonstige laufende Auszahlungen	714,15	2.550	1.850	1.750	1.750	1.750
<b>F 15</b>	<b>=</b>	<b>Summe der laufenden Auszahlungen aus Verwaltungstätigkeit (Summe F 9 bis F14)</b>	<b>1.484,15</b>	<b>3.350</b>	<b>2.550</b>	<b>2.450</b>	<b>2.450</b>	<b>2.450</b>
<b>F 16</b>	<b>=</b>	<b>Saldo der laufenden Ein- und Auszahlungen aus Verwaltungstätigkeit</b>	<b>-1.484,15</b>	<b>-3.350</b>	<b>-2.550</b>	<b>-2.450</b>	<b>-2.450</b>	<b>-2.450</b>
F 17	+	Zinseinzahlungen und sonstige Finanzeinzahlungen	0,00	0	0	0	0	0
F 18	-	Zinsauszahlungen und sonstige Finanzauszahlungen	0,00	0	0	0	0	0
<b>F 19</b>	<b>=</b>	<b>Saldo der Zins- und der sonstigen Finanzein- und -auszahlungen</b>	<b>0,00</b>	<b>0</b>	<b>0</b>	<b>0</b>	<b>0</b>	<b>0</b>
<b>F 20</b>	<b>=</b>	<b>Saldo der ordentlichen Ein- und Auszahlungen (Summe F 16 + F 19)</b>	<b>-1.484,15</b>	<b>-3.350</b>	<b>-2.550</b>	<b>-2.450</b>	<b>-2.450</b>	<b>-2.450</b>
F 21		Saldo der außerordentlichen Ein- und Auszahlungen	0,00	0	0	0	0	0
F 22		Saldo der Ein- und Auszahlungen aus internen Leistungsbeziehungen	0,00	0	0	0	0	0
<b>F 23</b>	<b>=</b>	<b>Summe der ordentlichen und außerordentlichen Ein- und Auszahlungen (Summe F 21 + F 22)</b>	<b>-1.484,15</b>	<b>-3.350</b>	<b>-2.550</b>	<b>-2.450</b>	<b>-2.450</b>	<b>-2.450</b>
F 24	+	Einzahlungen aus Investitionszuwendungen	0,00	0	0	0	0	0
F 25	+	Einzahlungen aus Beiträgen und ähnlichen Entgelten	0,00	0	0	0	0	0
F 26	+	Sonstige Investitionseinzahlungen	0,00	0	0	0	0	0
<b>F 27</b>	<b>=</b>	<b>Summe der Einzahlungen aus Investitionstätigkeit (Summe F 24 bis F 26)</b>	<b>0,00</b>	<b>0</b>	<b>0</b>	<b>0</b>	<b>0</b>	<b>0</b>
F 28	-	Auszahlungen für immaterielle Vermögensgegenstände	0,00	0	0	0	0	0
F 29	-	Auszahlungen für Sachanlagen	0,00	0	0	0	0	0
F 30	-	Auszahlungen für Finanzanlagen	0,00	0	0	0	0	0
F 31	-	Sonstige Investitionsauszahlungen	0,00	0	0	0	0	0
<b>F 32</b>	<b>=</b>	<b>Summe der Auszahlungen aus Investitionstätigkeit (Summe F 28 bis F 31)</b>	<b>0,00</b>	<b>0</b>	<b>0</b>	<b>0</b>	<b>0</b>	<b>0</b>
<b>F 33</b>	<b>=</b>	<b>Saldo der Ein- und Auszahlungen aus Investitionstätigkeit (Saldo F 27 und F 32)</b>	<b>0,00</b>	<b>0</b>	<b>0</b>	<b>0</b>	<b>0</b>	<b>0</b>
<b>F 34</b>	<b>=</b>	<b>Finanzmittelüberschuss /-fehlbetrag des Teilhaushalts (Summe F 23 + F 33)</b>	<b>-1.484,15</b>	<b>-3.350</b>	<b>-2.550</b>	<b>-2.450</b>	<b>-2.450</b>	<b>-2.450</b>

# Teilfinanzhaushalt 2025

Gemeinde: 08 OG Großholbach

Teilhaushalt 01 Zentrale Verwaltung  
Leistung 11420 Liegenschaften

Ifd. Nr.	Teilfinanzhaushalt		Ergebnis des Haushaltsvorjahres	Ansätze des Haushaltsvorjahres einschl. Nachträge	Ansatz des Haushaltsjahres	Planungsdaten des Haushaltsfolgejahres	Planungsdaten des zweiten Haushaltsfolgejahres	Planungsdaten des dritten Haushaltsfolgejahres
			2023	2024	2025	2026	2027	2028
			in €	in €	in €	in €	in €	in €
F 1	+	Steuern und ähnliche Abgaben	0,00	0	0	0	0	0
F 2	+	Zuwendungen, allgemeine Umlagen und sonstige Transfereinzahlungen	0,00	0	0	0	0	0
F 3	+	Einzahlungen der sozialen Sicherung	0,00	0	0	0	0	0
F 4	+	Öffentlich-rechtliche Leistungsentgelte	0,00	0	0	0	0	0
F 5	+	Privatrechtliche Leistungsentgelte	8.932,34	9.000	9.800	9.800	9.800	9.800
F 6	+	Kostenerstattungen und Kostenumlagen	0,00	3.000	0	0	0	0
F 7	+	Sonstige laufende Einzahlungen	0,00	0	0	0	0	0
<b>F 8</b>	<b>=</b>	<b>Summe der laufenden Einzahlungen aus Verwaltungstätigkeit (Summe F 1 bis F 7)</b>	<b>8.932,34</b>	<b>12.000</b>	<b>9.800</b>	<b>9.800</b>	<b>9.800</b>	<b>9.800</b>
F 9	-	Personal- und Versorgungsauszahlungen	0,00	0	0	0	0	0
F 10	-	Auszahlungen für Sach- und Dienstleistungen	0,00	450	500	500	500	500
F 11	-	* nicht besetzt *	0,00	0	0	0	0	0
F 12	-	Zuwendungen, Umlagen und sonstige Transferauszahlungen	0,00	0	0	0	0	0
F 13	-	Auszahlungen der sozialen Sicherung	0,00	0	0	0	0	0
F 14	-	Sonstige laufende Auszahlungen	199,94	250	400	400	400	400
<b>F 15</b>	<b>=</b>	<b>Summe der laufenden Auszahlungen aus Verwaltungstätigkeit (Summe F 9 bis F 14)</b>	<b>199,94</b>	<b>700</b>	<b>900</b>	<b>900</b>	<b>900</b>	<b>900</b>
<b>F 16</b>	<b>=</b>	<b>Saldo der laufenden Ein- und Auszahlungen aus Verwaltungstätigkeit</b>	<b>8.732,40</b>	<b>11.300</b>	<b>8.900</b>	<b>8.900</b>	<b>8.900</b>	<b>8.900</b>
F 17	+	Zinseinzahlungen und sonstige Finanzeinzahlungen	0,00	0	0	0	0	0
F 18	-	Zinsauszahlungen und sonstige Finanzauszahlungen	0,00	0	0	0	0	0
<b>F 19</b>	<b>=</b>	<b>Saldo der Zins- und der sonstigen Finanzein- und -auszahlungen</b>	<b>0,00</b>	<b>0</b>	<b>0</b>	<b>0</b>	<b>0</b>	<b>0</b>
<b>F 20</b>	<b>=</b>	<b>Saldo der ordentlichen Ein- und Auszahlungen (Summe F 16 + F 19)</b>	<b>8.732,40</b>	<b>11.300</b>	<b>8.900</b>	<b>8.900</b>	<b>8.900</b>	<b>8.900</b>
F 21		Saldo der außerordentlichen Ein- und Auszahlungen	0,00	0	0	0	0	0
F 22		Saldo der Ein- und Auszahlungen aus internen Leistungsbeziehungen	0,00	-200	0	0	0	0
<b>F 23</b>	<b>=</b>	<b>Summe der ordentlichen und außerordentlichen Ein- und Auszahlungen (Summe F 21 + F 22)</b>	<b>8.732,40</b>	<b>11.100</b>	<b>8.900</b>	<b>8.900</b>	<b>8.900</b>	<b>8.900</b>
F 24	+	Einzahlungen aus Investitionszuwendungen	0,00	0	0	0	0	0
F 25	+	Einzahlungen aus Beiträgen und ähnlichen Entgelten	0,00	0	0	0	0	0
F 26	+	Sonstige Investitionseinzahlungen	1.008,00	0	0	0	0	0
<b>F 27</b>	<b>=</b>	<b>Summe der Einzahlungen aus Investitionstätigkeit (Summe F 24 bis F 26)</b>	<b>1.008,00</b>	<b>0</b>	<b>0</b>	<b>0</b>	<b>0</b>	<b>0</b>
F 28	-	Auszahlungen für immaterielle Vermögensgegenstände	0,00	0	0	0	0	0
F 29	-	Auszahlungen für Sachanlagen	4.496,22	80.000	5.000	0	0	0
F 30	-	Auszahlungen für Finanzanlagen	0,00	0	0	0	0	0
F 31	-	Sonstige Investitionsauszahlungen	0,00	0	0	0	0	0
<b>F 32</b>	<b>=</b>	<b>Summe der Auszahlungen aus Investitionstätigkeit (Summe F 28 bis F 31)</b>	<b>4.496,22</b>	<b>80.000</b>	<b>5.000</b>	<b>0</b>	<b>0</b>	<b>0</b>
<b>F 33</b>	<b>=</b>	<b>Saldo der Ein- und Auszahlungen aus Investitionstätigkeit (Saldo F 27 und F 32)</b>	<b>-3.488,22</b>	<b>-80.000</b>	<b>-5.000</b>	<b>0</b>	<b>0</b>	<b>0</b>
<b>F 34</b>	<b>=</b>	<b>Finanzmittelüberschuss /-fehlbetrag des Teilhaushalts (Summe F 23 + F 33)</b>	<b>5.244,18</b>	<b>-68.900</b>	<b>3.900</b>	<b>8.900</b>	<b>8.900</b>	<b>8.900</b>

# Teilfinanzhaushalt 2025

Gemeinde: 08 OG Großholbach

Teilhaushalt 01 Zentrale Verwaltung  
Leistung 11430 Bauhof

Ifd. Nr.	Teilfinanzhaushalt		Ergebnis des Haushaltsvorjahres	Ansätze des Haushaltsvorjahres einschl. Nachträge	Ansatz des Haushaltsjahres	Planungsdaten des Haushaltsfolgejahres	Planungsdaten des zweiten Haushaltsfolgejahres	Planungsdaten des dritten Haushaltsfolgejahres
			2023	2024	2025	2026	2027	2028
			in €	in €	in €	in €	in €	in €
F 1	+	Steuern und ähnliche Abgaben	0,00	0	0	0	0	0
F 2	+	Zuwendungen, allgemeine Umlagen und sonstige Transfereinzahlungen	0,00	0	0	0	0	0
F 3	+	Einzahlungen der sozialen Sicherung	0,00	0	0	0	0	0
F 4	+	Öffentlich-rechtliche Leistungsentgelte	0,00	0	0	0	0	0
F 5	+	Privatrechtliche Leistungsentgelte	0,00	0	0	0	0	0
F 6	+	Kostenerstattungen und Kostenumlagen	0,00	0	0	0	0	0
F 7	+	Sonstige laufende Einzahlungen	0,00	0	0	0	0	0
<b>F 8</b>	<b>=</b>	<b>Summe der laufenden Einzahlungen aus Verwaltungstätigkeit (Summe F 1 bis F 7)</b>	<b>0,00</b>	<b>0</b>	<b>0</b>	<b>0</b>	<b>0</b>	<b>0</b>
F 9	-	Personal- und Versorgungsauszahlungen	47.058,88	56.050	<b>58.850</b>	60.570	60.570	60.570
F 10	-	Auszahlungen für Sach- und Dienstleistungen	23.809,95	21.500	<b>17.500</b>	14.650	14.650	14.650
F 11	-	* nicht besetzt *	0,00	0	0	0	0	0
F 12	-	Zuwendungen, Umlagen und sonstige Transferauszahlungen	0,00	0	0	0	0	0
F 13	-	Auszahlungen der sozialen Sicherung	0,00	0	0	0	0	0
F 14	-	Sonstige laufende Auszahlungen	4.356,51	4.800	<b>5.350</b>	4.870	4.870	4.870
<b>F 15</b>	<b>=</b>	<b>Summe der laufenden Auszahlungen aus Verwaltungstätigkeit (Summe F 9 bis F14)</b>	<b>75.225,34</b>	<b>82.350</b>	<b>81.700</b>	<b>80.090</b>	<b>80.090</b>	<b>80.090</b>
<b>F 16</b>	<b>=</b>	<b>Saldo der laufenden Ein- und Auszahlungen aus Verwaltungstätigkeit</b>	<b>-75.225,34</b>	<b>-82.350</b>	<b>-81.700</b>	<b>-80.090</b>	<b>-80.090</b>	<b>-80.090</b>
F 17	+	Zinseinzahlungen und sonstige Finanzeinzahlungen	0,00	0	0	0	0	0
F 18	-	Zinsauszahlungen und sonstige Finanzauszahlungen	0,00	0	0	0	0	0
<b>F 19</b>	<b>=</b>	<b>Saldo der Zins- und der sonstigen Finanzein- und -auszahlungen</b>	<b>0,00</b>	<b>0</b>	<b>0</b>	<b>0</b>	<b>0</b>	<b>0</b>
<b>F 20</b>	<b>=</b>	<b>Saldo der ordentlichen Ein- und Auszahlungen (Summe F 16 + F 19)</b>	<b>-75.225,34</b>	<b>-82.350</b>	<b>-81.700</b>	<b>-80.090</b>	<b>-80.090</b>	<b>-80.090</b>
<b>F 21</b>		<b>Saldo der außerordentlichen Ein- und Auszahlungen</b>	<b>0,00</b>	<b>0</b>	<b>0</b>	<b>0</b>	<b>0</b>	<b>0</b>
<b>F 22</b>		<b>Saldo der Ein- und Auszahlungen aus internen Leistungsbeziehungen</b>	<b>16.362,36</b>	<b>12.600</b>	<b>18.000</b>	<b>18.000</b>	<b>18.000</b>	<b>18.000</b>
<b>F 23</b>		<b>Summe der ordentlichen und außerordentlichen Ein- und Auszahlungen (Summe F 21 + F 22)</b>	<b>-58.862,98</b>	<b>-69.750</b>	<b>-63.700</b>	<b>-62.090</b>	<b>-62.090</b>	<b>-62.090</b>
F 24	+	Einzahlungen aus Investitionszuwendungen	0,00	0	0	0	0	0
F 25	+	Einzahlungen aus Beiträgen und ähnlichen Entgelten	0,00	0	0	0	0	0
F 26	+	Sonstige Investitionseinzahlungen	0,00	0	0	0	0	0
<b>F 27</b>	<b>=</b>	<b>Summe der Einzahlungen aus Investitionstätigkeit (Summe F 24 bis F 26)</b>	<b>0,00</b>	<b>0</b>	<b>0</b>	<b>0</b>	<b>0</b>	<b>0</b>
F 28	-	Auszahlungen für immaterielle Vermögensgegenstände	0,00	0	0	0	0	0
F 29	-	Auszahlungen für Sachanlagen	51.068,86	85.000	<b>39.000</b>	2.000	2.000	2.000
F 30	-	Auszahlungen für Finanzanlagen	0,00	0	0	0	0	0
F 31	-	Sonstige Investitionsauszahlungen	0,00	0	0	0	0	0
<b>F 32</b>	<b>=</b>	<b>Summe der Auszahlungen aus Investitionstätigkeit (Summe F 28 bis F 31)</b>	<b>51.068,86</b>	<b>85.000</b>	<b>39.000</b>	<b>2.000</b>	<b>2.000</b>	<b>2.000</b>
<b>F 33</b>	<b>=</b>	<b>Saldo der Ein- und Auszahlungen aus Investitionstätigkeit (Saldo F 27 und F 32)</b>	<b>-51.068,86</b>	<b>-85.000</b>	<b>-39.000</b>	<b>-2.000</b>	<b>-2.000</b>	<b>-2.000</b>
<b>F 34</b>	<b>=</b>	<b>Finanzmittelüberschuss /-fehlbetrag des Teilhaushalts (Summe F 23 + F 33)</b>	<b>-109.931,84</b>	<b>-154.750</b>	<b>-102.700</b>	<b>-64.090</b>	<b>-64.090</b>	<b>-64.090</b>

# Teilhaushalt 2

- Schule und Kultur, Soziales und Jugend,  
Gesundheit und Sport -

- Vorbericht
- Teilergebnis- und Teilfinanzhaushalt
- produktorientierter Teilhaushalt

Der Teilhaushalt 2 umfasst die folgenden Produkte:

### **28100 Heimat- und sonstige Kulturpflege**

Produktbeschreibung:	Durchführung und Förderung von Heimatfesten, Kulturveranstaltungen und Kulturförderung
Ziele:	Brauchtumpflege u. Bereitstellung von kulturellen Angeboten
Zielgruppen:	EinwohnerInnen, Vereine, BesucherInnen
Auftragsgrundlagen:	Rats- und Ausschussbeschlüsse
Produktverantwortung:	Ortsbürgermeister

### **36550 Förderung anderer Träger**

Produktbeschreibung:	Gewährung von Zuweisungen und Zuschüssen für laufende Zwecke und Investitionen freier Träger von Kindertagesstätten
Ziele:	Förderung der Vereinbarkeit von Familie und Beruf
Zielgruppen:	Familie, freie Träger
Auftragsgrundlagen:	Gesetze, Ratsbeschlüsse
Produktverantwortung:	Ortsbürgermeister

### **36600 Einrichtungen der Jugendarbeit - Kinderspielplätze -**

Produktbeschreibung:	Unterhaltung und Bewirtschaftung der Kinderspielplätze
Ziele:	Attraktive und sinnvolle Freizeitgestaltung für Kinder und Jugendliche
Zielgruppen:	Kinder und Jugendliche, Familien
Auftragsgrundlagen:	Gesetze, Ratsbeschlüsse, Vereinbarungen
Produktverantwortung:	Ortsbürgermeister

### **42100 Sportförderung**

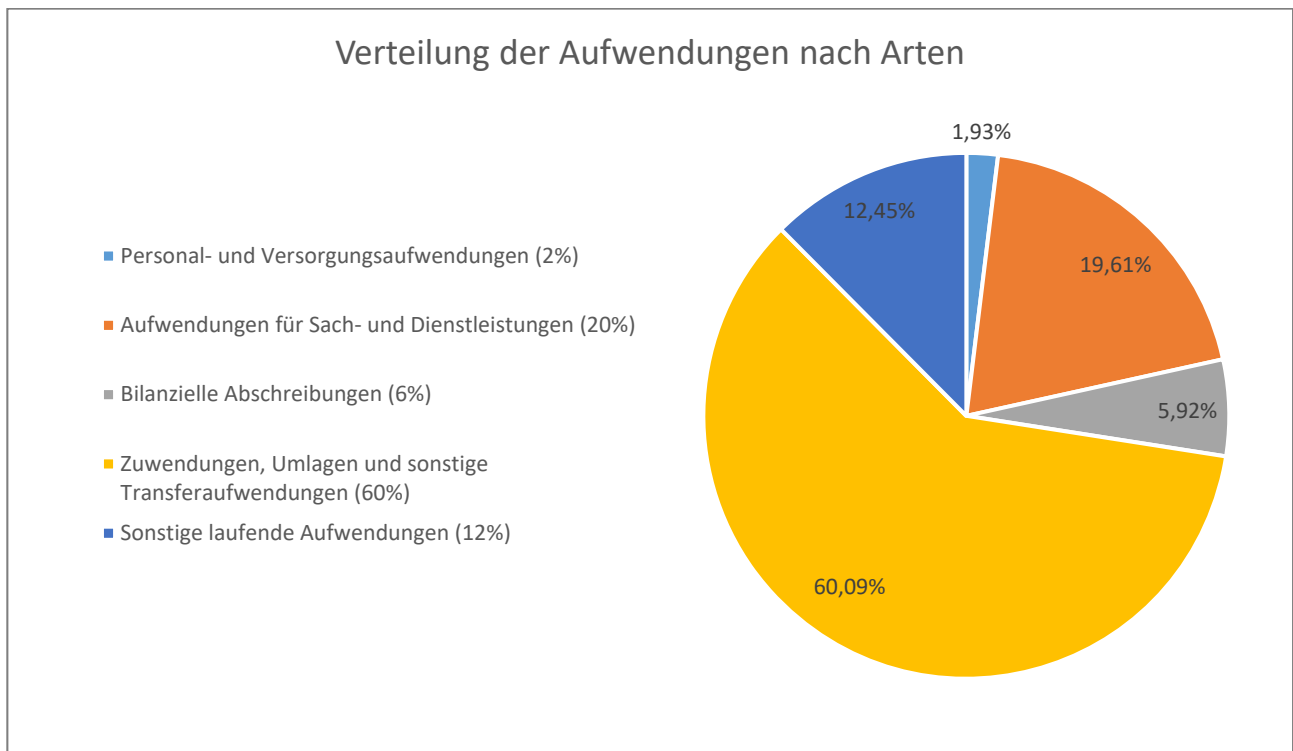
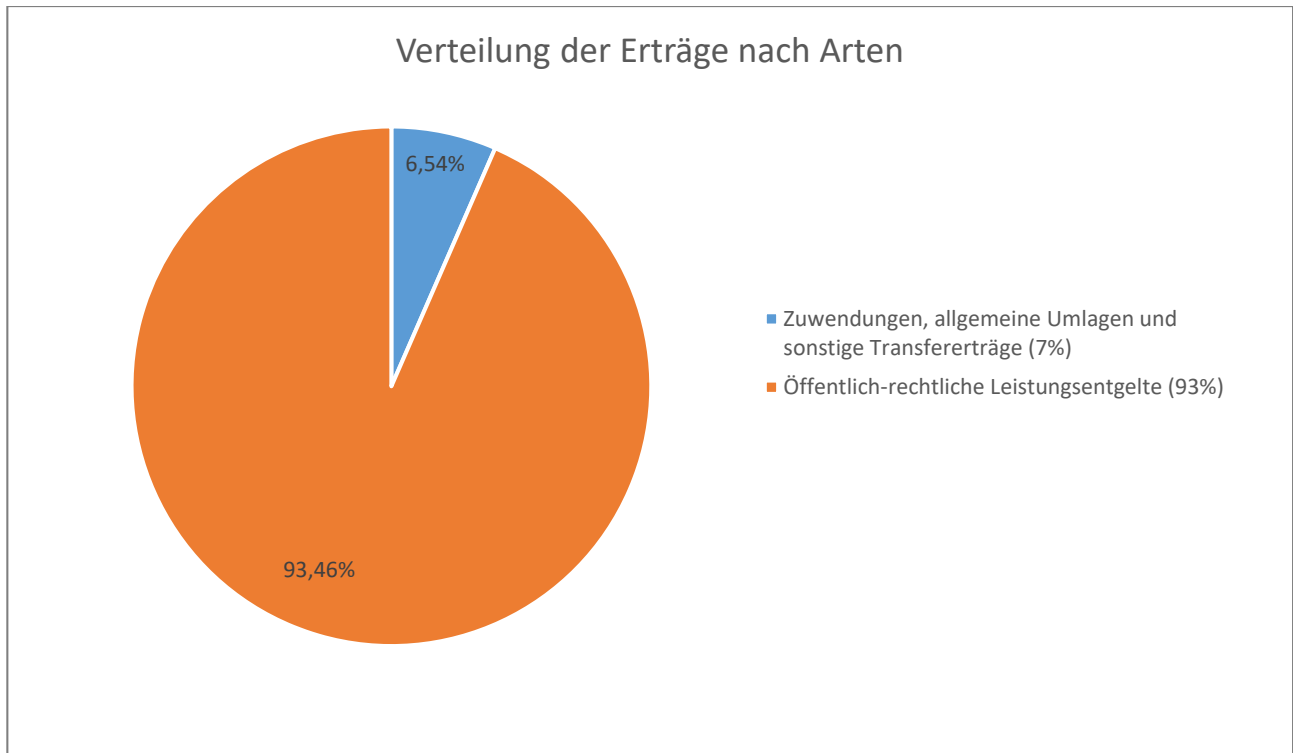
Produktbeschreibung:	Förderungen von Vereinen und Verbänden
Ziele:	Förderung des Breitensports
Zielgruppen:	EinwohnerInnen, Vereine
Auftragsgrundlagen:	Daseinsvorsorge, Ratsbeschlüsse, Vereinbarungen
Produktverantwortung:	Ortsbürgermeister

### **42410 Kommunale Sportstätte und Bäder**

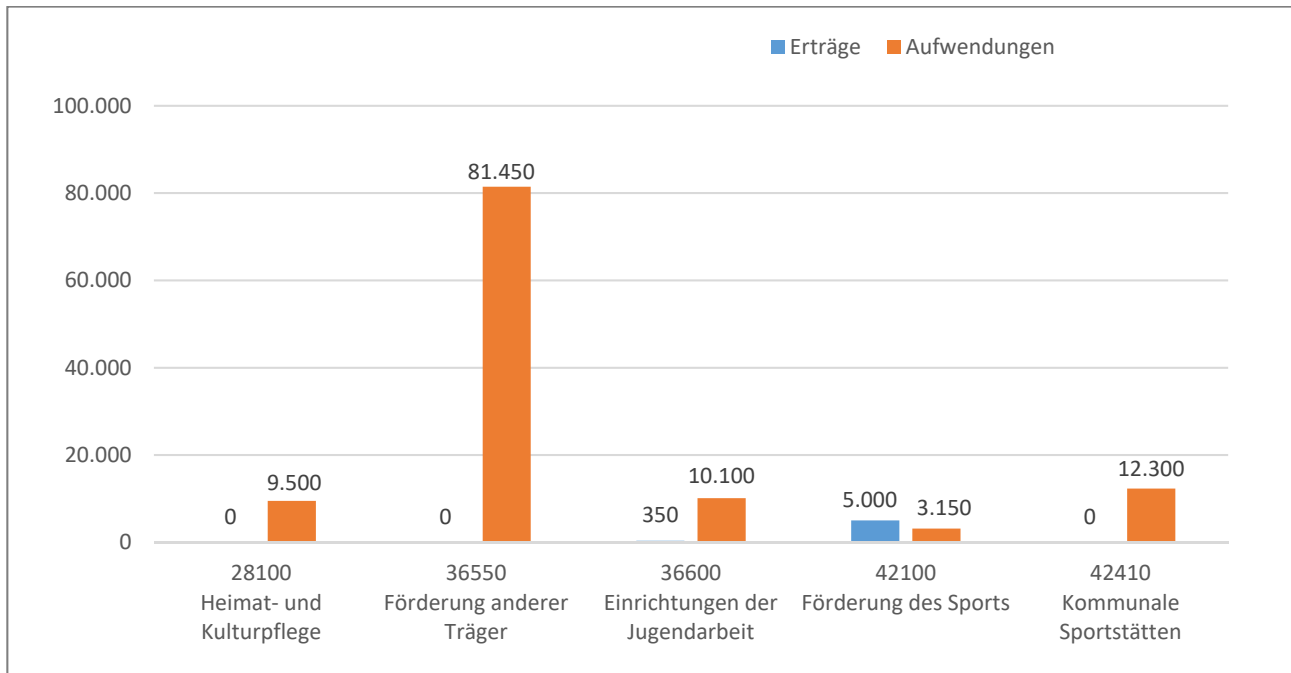
Produktbeschreibung:	Förderung interkommunaler Zusammenarbeit bei der Bereitstellung von Sportstätten
Ziele:	Förderung des Breitensports
Zielgruppen:	Vereine, EinwohnerInnen, Schulen
Auftragsgrundlagen:	Daseinsvorsorge, Ratsbeschlüsse, Vereinbarungen
Produktverantwortung:	Ortsbürgermeister

# 1 Teilergebnishaushalt

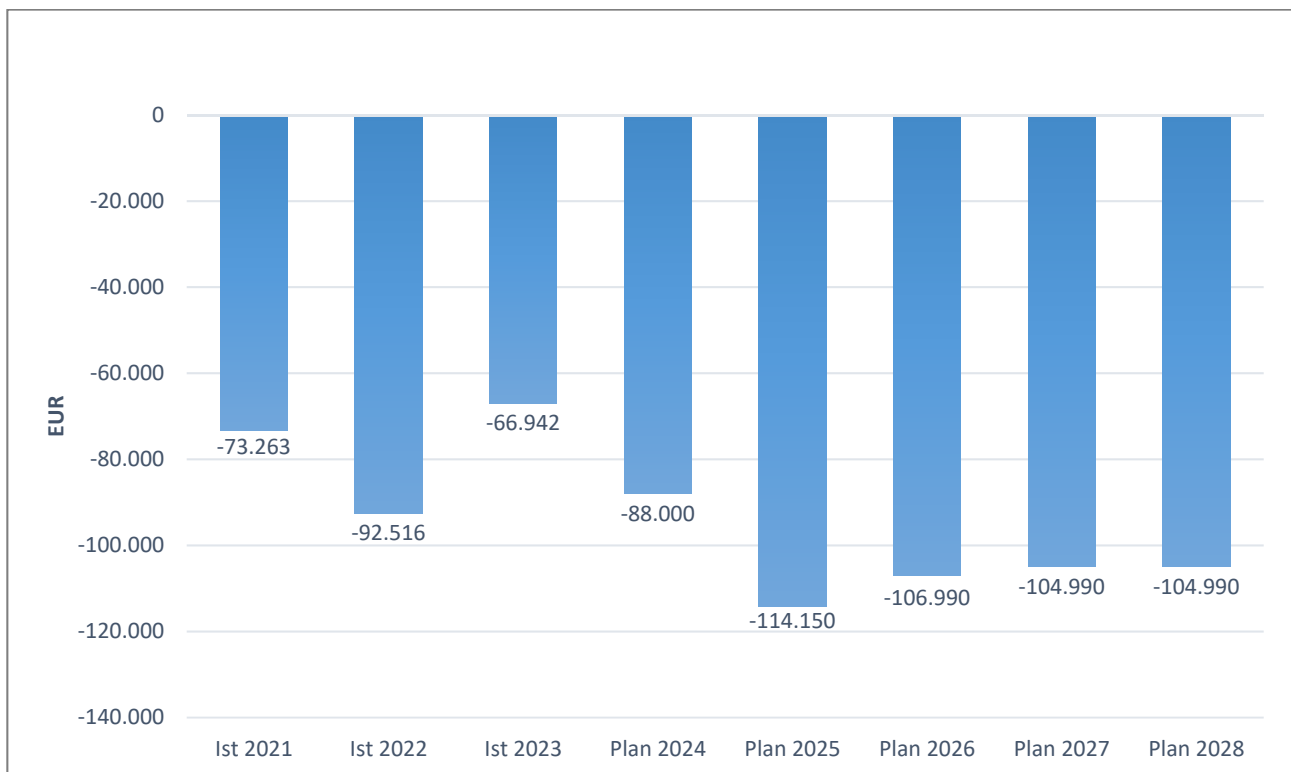
## 1.1 Übersicht über die Erträge und Aufwendungen im Teilhaushalt (ohne ILV)



## 1.2 Produktübersicht (ohne ILV)



## 1.3 Entwicklung der Jahresergebnisse (einschl. Saldo aus ILV)





## 2 Teilfinanzhaushalt

Im Teilfinanzhaushalt werden neben den Ein- und Auszahlungen nach dem Kassenwirksamkeitsprinzip die investiven Ein- und Auszahlungen dargestellt. Von den Planansätzen her stehen den Ein- und Auszahlungen die entsprechenden Erträge und Aufwendungen im Ergebnishaushalt gegenüber, so dass nicht nochmals auf die Zahlungsströme eingegangen wird. Dargestellt werden daher nur Ein- und Auszahlungen im Rahmen der Investitionstätigkeit.

Im Jahr 2025 sind im Teilhaushalt 2 Investitionseinzahlungen in Höhe von 2.000 Euro zu veranschlagen. Dies entspricht einer Erhöhung gegenüber dem Vorjahr um 2.000 Euro.

Die veranschlagten Investitionseinzahlungen verteilen sich wie folgt:

<b>Einzahlungen aus Investitionszuwendungen</b>	<b>2.000 Euro</b>
• sonstige Investitionszuwendungen	2.000 Euro

Auszahlungen aus Investitionstätigkeit werden in Höhe von 150.500 Euro ausgewiesen. Dies entspricht einer Verminderung gegenüber dem Vorjahr um 100.500 Euro.

Die veranschlagten Investitionsauszahlungen verteilen sich wie folgt:

<b>Auszahlungen für immaterielle Vermögensgegenstände</b>	<b>133.500 Euro</b>
• Investitionszuwendungen (Kindertagesstätte)	133.500 Euro
<b>Auszahlungen für Sachanlagen</b>	<b>17.000 Euro</b>
• Auszahlungen für bewegliche Sachen des Anlagevermögens	17.000 Euro

Die einzelnen Investitionen und Investitionsförderungsmaßnahmen sind in der Investitionsübersicht dargestellt, daher unterbleibt an dieser Stelle eine Einzeldarstellung aller veranschlagten Projekte.

Der Finanzmittelfehlbetrag dieses Teilhaushalts beträgt -256.100 Euro (F 34).

# Teilergebnishaushalt 2025

Gemeinde: 08 OG Großholbach

## Teilhaushalt 02 Schule und Kultur, Soziales und Jugend, Gesundheit und Sport

Ifd. Nr.	Teilergebnishaushalt		Ergebnis des Haushaltsvorjahres	Ansätze des Haushaltsvorjahres einschl. Nachträge	Ansatz des Haushaltsjahres	Planungsdaten des Haushaltsfolgejahres	Planungsdaten des zweiten Haushaltsfolgejahres	Planungsdaten des dritten Haushaltsfolgejahres
			2023	2024	2025	2026	2027	2028
			in €	in €	in €	in €	in €	in €
E 1	+	Steuern und ähnliche Abgaben	0,00	0	0	0	0	0
E 2	+	Zuwendungen, allgemeine Umlagen und sonstige Transfererträge	420,90	350	350	350	350	350
		<i>41510000 Sonderposten aus Zuwendungen</i>	420,90	350	350	350	350	350
E 3	+	Erträge der sozialen Sicherung	0,00	0	0	0	0	0
E 4	+	Öffentlich-rechtliche Leistungsentgelte	1.935,00	2.000	5.000	5.000	5.000	5.000
		<i>43210000 Entgelte für die Benutzung von öffentlichen Einrichtungen und für wirtschaftliche Dienstleistungen</i>	1.935,00	2.000	5.000	5.000	5.000	5.000
E 5	+	Privatrechtliche Leistungsentgelte	0,00	0	0	0	0	0
E 6	+	Kostenerstattungen und Kostenumlagen	0,00	0	0	0	0	0
E 7	+	Sonstige laufende Erträge	0,00	0	0	0	0	0
E 8	=	<b>Summe der laufenden Erträge aus Verwaltungstätigkeit (Summe E 1 bis E 7)</b>	<b>2.355,90</b>	<b>2.350</b>	<b>5.350</b>	<b>5.350</b>	<b>5.350</b>	<b>5.350</b>
E 9	-	Personal- und Versorgungsaufwendungen	450,00	700	2.250	2.260	2.260	2.260
		<i>50190000 Sonstige (u.a. ehrenamtlich Tätige der Feuerwehr)</i>	450,00	700	2.000	2.000	2.000	2.000
		<i>50490000 Beiträge zur gesetzlichen Sozialversicherung für Sonstige</i>	0,00	0	200	210	210	210
		<i>50900000 Pauschalierte Lohnsteuer (auch Zahlungen über Knappschaft)</i>	0,00	0	50	50	50	50
E 10	-	Aufwendungen für Sach- und Dienstleistungen	6.089,57	21.150	22.850	16.180	14.180	14.180
		<i>52210000 Aufwendungen für Strom</i>	2.217,51	2.200	4.600	4.690	4.690	4.690
		<i>52230000 Aufwendungen für Wasser/Abwasser</i>	1.104,86	1.300	1.300	1.340	1.340	1.340
		<i>52260000 Aufwendungen für die Abfallbeseitigung</i>	0,00	50	50	50	50	50
		<i>52311000 Unterhaltung der Grundstücke</i>	1.870,71	5.500	7.000	4.000	2.000	2.000
		<i>52313000 Gebäude einschließlich der Bestandteile, die dem Gebäude zuzurechnen sind</i>	0,00	2.000	1.500	1.500	1.500	1.500
		<i>52323000 Gebäude einschließlich der Bestandteile, die dem Gebäude zuzurechnen sind</i>	0,00	500	500	500	500	500
		<i>52370000 Unterhaltung der Betriebs- und Geschäftsausstattung</i>	129,71	5.100	5.100	1.600	1.600	1.600
		<i>52380000 Geringwertige Geräte, Ausstattungs-, Ausrüstungs- und sonstige Gebrauchsgegenstände</i>	706,78	2.200	2.500	2.200	2.200	2.200
		<i>52543000 Kostenerstattungen an Gemeinden und Gemeindeverbände</i>	0,00	200	200	200	200	200
		<i>52590000 Kostenerstattungen an Sonstige</i>	60,00	100	100	100	100	100
		<i>52920000 sonstige Aufwendungen für Dienstleistungen</i>	0,00	2.000	0	0	0	0
E 11	-	Abschreibungen	7.478,08	7.300	6.900	6.400	6.400	6.400
		<i>53220000 Abschreibungen auf immaterielle Vermögensgegenstände aus geleisteten Zuwendungen</i>	4.426,45	4.450	4.450	4.450	4.450	4.450
		<i>53450000 Abschreibungen auf bebaute Grundstücke und grundstücksgleiche Rechte mit Sportanlagen</i>	1.126,06	1.150	1.150	1.150	1.150	1.150
		<i>53490000 Abschreibungen auf bebaute Grundstücke und grundstücksgleiche Rechte mit sonstigen Gebäuden</i>	90,85	100	100	100	100	100
		<i>53810000 Abschreibungen auf Fahrzeuge</i>	459,82	500	250	0	0	0
		<i>53850000 Abschreibungen auf die Betriebs- und Geschäftsausstattung</i>	1.374,90	1.100	950	700	700	700
E 12	-	Zuwendungen, Umlagen und sonstige Transferaufwendungen	47.883,46	54.000	70.000	70.000	70.000	70.000

# Teilergebnishaushalt 2025

Gemeinde: 08 OG Großholbach

## Teilhaushalt 02 Schule und Kultur, Soziales und Jugend, Gesundheit und Sport

Ifd. Nr.	Teilergebnishaushalt	Ergebnis des Haushaltsvorjahres	Ansätze des Haushaltsvorjahres einschl. Nachträge	Ansatz des Haushaltsjahres	Planungsdaten des Haushaltsfolgejahres	Planungsdaten des zweiten Haushaltsfolgejahres	Planungsdaten des dritten Haushaltsfolgejahres
		2023	2024	2025	2026	2027	2028
		in €	in €	in €	in €	in €	in €
	54190000 Zuweisungen und Zuschüsse für laufende Zwecke an Sonstige	47.883,46	54.000	<b>70.000</b>	70.000	70.000	70.000
E 13	- Aufwendungen der sozialen Sicherung	0,00	0	<b>0</b>	0	0	0
E 14	- Sonstige laufenden Aufwendungen	4.561,37	4.500	<b>14.500</b>	14.500	14.500	14.500
	56210000 Mieten, Pachten und Erbbauzinsen	0,00	0	<b>8.500</b>	8.500	8.500	8.500
	56990000 Sonstige Aufwendungen	4.561,37	4.500	<b>6.000</b>	6.000	6.000	6.000
<b>E 15</b>	<b>= Summe der laufenden Aufwendungen aus Verwaltungstätigkeit (Summe E 9 bis E 14)</b>	<b>66.462,48</b>	<b>87.650</b>	<b>116.500</b>	<b>109.340</b>	<b>107.340</b>	<b>107.340</b>
<b>E 16</b>	<b>= Laufendes Ergebnis aus Verwaltungstätigkeit (Saldo E 8 und E 15)</b>	<b>-64.106,58</b>	<b>-85.300</b>	<b>-111.150</b>	<b>-103.990</b>	<b>-101.990</b>	<b>-101.990</b>
E 17	+ Zinserträge und sonstige Finanzerträge	0,00	0	<b>0</b>	0	0	0
E 18	- Zinsaufwendungen und sonstige Finanzaufwendungen	0,00	0	<b>0</b>	0	0	0
<b>E 19</b>	<b>= Saldo der Zins -und sonstigen Finanzerträge und -aufwendungen (Saldo E 17 und E 18)</b>	<b>0,00</b>	<b>0</b>	<b>0</b>	<b>0</b>	<b>0</b>	<b>0</b>
<b>E 20</b>	<b>= Ordentliches Ergebnis (Summe E 16 bis E 19)</b>	<b>-64.106,58</b>	<b>-85.300</b>	<b>-111.150</b>	<b>-103.990</b>	<b>-101.990</b>	<b>-101.990</b>
E 21	Außerordentliches Ergebnis	0,00	0	<b>0</b>	0	0	0
E 22	Saldo aus internen Leistungsbeziehungen	-2.835,42	-2.700	<b>-3.000</b>	<b>-3.000</b>	<b>-3.000</b>	<b>-3.000</b>
<b>E 23</b>	<b>= Jahresergebnis (Jahresüberschuss / Jahresfehlbetrag) des Teilhaushalts (Summe E 20 bis E 22)</b>	<b>-66.942,00</b>	<b>-88.000</b>	<b>-114.150</b>	<b>-106.990</b>	<b>-104.990</b>	<b>-104.990</b>

# Teilfinanzhaushalt 2025

Gemeinde: 08 OG Großholbach

## Teilhaushalt 02 Schule und Kultur, Soziales und Jugend, Gesundheit und Sport

Ifd. Nr.	Teilfinanzhaushalt		Ergebnis des Haushaltsvorjahres	Ansätze des Haushaltsvorjahres einschl. Nachträge	Ansatz des Haushaltsjahres	Planungsdaten des Haushaltsfolgejahres	Planungsdaten des zweiten Haushaltsfolgejahres	Planungsdaten des dritten Haushaltsfolgejahres
			2023	2024	2025	2026	2027	2028
			in €	in €	in €	in €	in €	in €
F 1	+	Steuern und ähnliche Abgaben	0,00	0	0	0	0	0
F 2	+	Zuwendungen, allgemeine Umlagen und sonstige Transfereinzahlungen	0,00	0	0	0	0	0
F 3	+	Einzahlungen der sozialen Sicherung	0,00	0	0	0	0	0
F 4	+	Öffentlich-rechtliche Leistungsentgelte	1.935,00	2.000	5.000	5.000	5.000	5.000
F 5	+	Privatrechtliche Leistungsentgelte	0,00	0	0	0	0	0
F 6	+	Kostenerstattungen und Kostenumlagen	-655,68	0	0	0	0	0
F 7	+	Sonstige laufende Einzahlungen	0,00	0	0	0	0	0
<b>F 8</b>	<b>=</b>	<b>Summe der laufenden Einzahlungen aus Verwaltungstätigkeit (Summe F 1 bis F 7)</b>	<b>1.279,32</b>	<b>2.000</b>	<b>5.000</b>	<b>5.000</b>	<b>5.000</b>	<b>5.000</b>
F 9	-	Personal- und Versorgungsauszahlungen	450,00	700	2.250	2.260	2.260	2.260
F 10	-	Auszahlungen für Sach- und Dienstleistungen	4.933,96	21.150	22.850	16.180	14.180	14.180
F 11	-	* nicht besetzt *	0,00	0	0	0	0	0
F 12	-	Zuwendungen, Umlagen und sonstige Transferauszahlungen	45.192,60	54.000	70.000	70.000	70.000	70.000
F 13	-	Auszahlungen der sozialen Sicherung	0,00	0	0	0	0	0
F 14	-	Sonstige laufende Auszahlungen	4.561,37	4.500	14.500	14.500	14.500	14.500
<b>F 15</b>	<b>=</b>	<b>Summe der laufenden Auszahlungen aus Verwaltungstätigkeit (Summe F 9 bis F 14)</b>	<b>55.137,93</b>	<b>80.350</b>	<b>109.600</b>	<b>102.940</b>	<b>100.940</b>	<b>100.940</b>
<b>F 16</b>	<b>=</b>	<b>Saldo der laufenden Ein- und Auszahlungen aus Verwaltungstätigkeit</b>	<b>-53.858,61</b>	<b>-78.350</b>	<b>-104.600</b>	<b>-97.940</b>	<b>-95.940</b>	<b>-95.940</b>
F 17	+	Zinseinzahlungen und sonstige Finanzeinzahlungen	0,00	0	0	0	0	0
F 18	-	Zinsauszahlungen und sonstige Finanzauszahlungen	0,00	0	0	0	0	0
<b>F 19</b>	<b>=</b>	<b>Saldo der Zins- und der sonstigen Finanzer- und -auszahlungen</b>	<b>0,00</b>	<b>0</b>	<b>0</b>	<b>0</b>	<b>0</b>	<b>0</b>
<b>F 20</b>	<b>=</b>	<b>Saldo der ordentlichen Ein- und Auszahlungen (Summe F 16 + F 19)</b>	<b>-53.858,61</b>	<b>-78.350</b>	<b>-104.600</b>	<b>-97.940</b>	<b>-95.940</b>	<b>-95.940</b>
<b>F 21</b>		<b>Saldo der außerordentlichen Ein- und Auszahlungen</b>	<b>0,00</b>	<b>0</b>	<b>0</b>	<b>0</b>	<b>0</b>	<b>0</b>
<b>F 22</b>		<b>Saldo der Ein- und Auszahlungen aus internen Leistungsbeziehungen</b>	<b>-2.835,42</b>	<b>-2.700</b>	<b>-3.000</b>	<b>-3.000</b>	<b>-3.000</b>	<b>-3.000</b>
<b>F 23</b>		<b>Summe der ordentlichen und außerordentlichen Ein- und Auszahlungen (Summe F 21 + F 22)</b>	<b>-56.694,03</b>	<b>-81.050</b>	<b>-107.600</b>	<b>-100.940</b>	<b>-98.940</b>	<b>-98.940</b>
F 24	+	Einzahlungen aus Investitionszuwendungen	0,00	0	2.000	0	0	0
F 25	+	Einzahlungen aus Beiträgen und ähnlichen Entgelten	0,00	0	0	0	0	0
F 26	+	Sonstige Investitionseinzahlungen	0,00	0	0	0	0	0
<b>F 27</b>	<b>=</b>	<b>Summe der Einzahlungen aus Investitionstätigkeit (Summe F 24 bis F 26)</b>	<b>0,00</b>	<b>0</b>	<b>2.000</b>	<b>0</b>	<b>0</b>	<b>0</b>
F 28	-	Auszahlungen für immaterielle Vermögensgegenstände	0,00	250.000	133.500	263.250	263.250	0
F 29	-	Auszahlungen für Sachanlagen	0,00	1.000	17.000	0	0	0
F 30	-	Auszahlungen für Finanzanlagen	0,00	0	0	0	0	0
F 31	-	Sonstige Investitionsauszahlungen	0,00	0	0	0	0	0
<b>F 32</b>	<b>=</b>	<b>Summe der Auszahlungen aus Investitionstätigkeit (Summe F 28 bis F 31)</b>	<b>0,00</b>	<b>251.000</b>	<b>150.500</b>	<b>263.250</b>	<b>263.250</b>	<b>0</b>
<b>F 33</b>	<b>=</b>	<b>Saldo der Ein- und Auszahlungen aus Investitionstätigkeit (Saldo F 27 und F 32)</b>	<b>0,00</b>	<b>-251.000</b>	<b>-148.500</b>	<b>-263.250</b>	<b>-263.250</b>	<b>0</b>
<b>F 34</b>	<b>=</b>	<b>Finanzmittelüberschuss /-fehlbetrag des Teilhaushalts (Summe F 23 + F 33)</b>	<b>-56.694,03</b>	<b>-332.050</b>	<b>-256.100</b>	<b>-364.190</b>	<b>-362.190</b>	<b>-98.940</b>

# Produktorientierte Darstellung

Teilergebnishaushalt 2

Teilfinanzhaushalt 2

und

Darstellung der einzelnen Produktsachkonten

# Teilergebnishaushalt 2025

Gemeinde: 08 OG Großholbach

Teilhaushalt 02 Schule und Kultur, Soziales und Jugend, Gesundheit und Sport  
Leistung 28100 Heimat- und sonstige Kulturpflege

lfd. Nr.	Teilergebnishaushalt		Ergebnis des Haushaltsvorjahres	Ansätze des Haushaltsvorjahres einschl. Nachträge	Ansatz des Haushaltsjahres	Planungsdaten des Haushaltsfolgejahres	Planungsdaten des zweiten Haushaltsfolgejahres	Planungsdaten des dritten Haushaltsfolgejahres
			2023	2024	2025	2026	2027	2028
			in €	in €	in €	in €	in €	in €
E 1	+	Steuern und ähnliche Abgaben	0,00	0	0	0	0	0
E 2	+	Zuwendungen, allgemeine Umlagen und sonstige Transfererträge	0,00	0	0	0	0	0
E 3	+	Erträge der sozialen Sicherung	0,00	0	0	0	0	0
E 4	+	Öffentlich-rechtliche Leistungsentgelte	0,00	0	0	0	0	0
E 5	+	Privatrechtliche Leistungsentgelte	0,00	0	0	0	0	0
E 6	+	Kostenerstattungen und Kostenumlagen	0,00	0	0	0	0	0
E 7	+	Sonstige laufende Erträge	0,00	0	0	0	0	0
<b>E 8</b>	<b>=</b>	<b>Summe der laufenden Erträge aus Verwaltungstätigkeit (Summe E 1 bis E 7)</b>	<b>0,00</b>	<b>0</b>	<b>0</b>	<b>0</b>	<b>0</b>	<b>0</b>
E 9	-	Personal- und Versorgungsaufwendungen	0,00	0	0	0	0	0
E 10	-	Aufwendungen für Sach- und Dienstleistungen	2.051,17	600	2.000	2.000	2.000	2.000
		52210000 Aufwendungen für Strom	2.051,17	200	1.600	1.600	1.600	1.600
		- Stromkosten Kirmesplatz						
		52380000 Geringwertige Geräte, Ausstattungs-, Ausrüstungs- und sonstige Gebrauchsgegenstände	0,00	200	200	200	200	200
		52543000 Kostenerstattungen an Gemeinden und Gemeindeverbände	0,00	200	200	200	200	200
		- Kostenerstattung an die Stadt Montabaur (Abrechnung Bauhof Montabaur, vorsorglich)						
E 11	-	Abschreibungen	0,00	0	0	0	0	0
E 12	-	Zuwendungen, Umlagen und sonstige Transferaufwendungen	0,00	2.000	1.500	1.500	1.500	1.500
		54190000 Zuweisungen und Zuschüsse für laufende Zwecke an Sonstige	0,00	2.000	1.500	1.500	1.500	1.500
		- Zuschuss Kirmesgesellschaft						
E 13	-	Aufwendungen der sozialen Sicherung	0,00	0	0	0	0	0
E 14	-	Sonstige laufenden Aufwendungen	4.561,37	4.500	6.000	6.000	6.000	6.000
		56990000 Sonstige Aufwendungen	4.561,37	4.500	6.000	6.000	6.000	6.000
		- Kirmes, St. Martin, etc.						
<b>E 15</b>	<b>=</b>	<b>Summe der laufenden Aufwendungen aus Verwaltungstätigkeit (Summe E 9 bis E 14)</b>	<b>6.612,54</b>	<b>7.100</b>	<b>9.500</b>	<b>9.500</b>	<b>9.500</b>	<b>9.500</b>
<b>E 16</b>	<b>=</b>	<b>Laufendes Ergebnis aus Verwaltungstätigkeit (Saldo E 8 und E 15)</b>	<b>-6.612,54</b>	<b>-7.100</b>	<b>-9.500</b>	<b>-9.500</b>	<b>-9.500</b>	<b>-9.500</b>
E 17	+	Zinserträge und sonstige Finanzerträge	0,00	0	0	0	0	0
E 18	-	Zinsaufwendungen und sonstige Finanzaufwendungen	0,00	0	0	0	0	0
<b>E 19</b>	<b>=</b>	<b>Saldo der Zins- und sonstigen Finanzerträge und -aufwendungen (Saldo E 17 und E 18)</b>	<b>0,00</b>	<b>0</b>	<b>0</b>	<b>0</b>	<b>0</b>	<b>0</b>
<b>E 20</b>	<b>=</b>	<b>Ordentliches Ergebnis (Summe E 16 bis E 19)</b>	<b>-6.612,54</b>	<b>-7.100</b>	<b>-9.500</b>	<b>-9.500</b>	<b>-9.500</b>	<b>-9.500</b>
E 21		Außerordentliches Ergebnis	0,00	0	0	0	0	0
E 22		Saldo aus internen Leistungsbeziehungen	0,00	-200	0	0	0	0
<b>E 23</b>	<b>=</b>	<b>Jahresergebnis (Jahresüberschuss / Jahresfehlbetrag) des Teilhaushalts (Summe E 20 bis E 22)</b>	<b>-6.612,54</b>	<b>-7.300</b>	<b>-9.500</b>	<b>-9.500</b>	<b>-9.500</b>	<b>-9.500</b>

# Teilergebnishaushalt 2025

Gemeinde: 08 OG Großholbach

Teilhaushalt 02 Schule und Kultur, Soziales und Jugend, Gesundheit und Sport  
Leistung 36550 Förderung anderer Träger

Ifd. Nr.	Teilergebnishaushalt		Ergebnis des Haushaltsvorjahres	Ansätze des Haushaltsvorjahres einschl. Nachträge	Ansatz des Haushaltsjahres	Planungsdaten des Haushaltsfolgejahres	Planungsdaten des zweiten Haushaltsfolgejahres	Planungsdaten des dritten Haushaltsfolgejahres
			2023	2024	2025	2026	2027	2028
			in €	in €	in €	in €	in €	in €
E 1	+	Steuern und ähnliche Abgaben	0,00	0	0	0	0	0
E 2	+	Zuwendungen, allgemeine Umlagen und sonstige Transfererträge	0,00	0	0	0	0	0
E 3	+	Erträge der sozialen Sicherung	0,00	0	0	0	0	0
E 4	+	Öffentlich-rechtliche Leistungsentgelte	0,00	0	0	0	0	0
E 5	+	Privatrechtliche Leistungsentgelte	0,00	0	0	0	0	0
E 6	+	Kostenerstattungen und Kostenumlagen	0,00	0	0	0	0	0
E 7	+	Sonstige laufende Erträge	0,00	0	0	0	0	0
<b>E 8</b>	<b>=</b>	<b>Summe der laufenden Erträge aus Verwaltungstätigkeit (Summe E 1 bis E 7)</b>	<b>0,00</b>	<b>0</b>	<b>0</b>	<b>0</b>	<b>0</b>	<b>0</b>
E 9	-	Personal- und Versorgungsaufwendungen	0,00	0	0	0	0	0
E 10	-	Aufwendungen für Sach- und Dienstleistungen <i>52920000 sonstige Aufwendungen für Dienstleistungen</i> <i>- Gutachterkosten -vorsorglich-</i>	0,00	2.000	0	0	0	0
E 11	-	Abschreibungen <i>53220000 Abschreibungen auf immaterielle Vermögensgegenstände aus geleisteten Zuwendungen</i>	4.426,45	4.450	<b>4.450</b>	4.450	4.450	4.450
E 12	-	Zuwendungen, Umlagen und sonstige Transferaufwendungen <i>54190000 Zuweisungen und Zuschüsse für laufende Zwecke an Sonstige</i> <i>- Personal- und Sachkostenbeteiligung</i>	47.883,46	52.000	<b>68.500</b>	68.500	68.500	68.500
E 13	-	Aufwendungen der sozialen Sicherung	0,00	0	0	0	0	0
E 14	-	Sonstige laufenden Aufwendungen <i>56210000 Mieten, Pachten und Erbbauzinsen (anteilige Miete Kita-Außenstelle in der Ahrbachhalle Boden)</i>	0,00	0	<b>8.500</b>	8.500	8.500	8.500
<b>E 15</b>	<b>=</b>	<b>Summe der laufenden Aufwendungen aus Verwaltungstätigkeit (Summe E 9 bis E 14)</b>	<b>52.309,91</b>	<b>58.450</b>	<b>81.450</b>	<b>81.450</b>	<b>81.450</b>	<b>81.450</b>
<b>E 16</b>	<b>=</b>	<b>Laufendes Ergebnis aus Verwaltungstätigkeit (Saldo E 8 und E 15)</b>	<b>-52.309,91</b>	<b>-58.450</b>	<b>-81.450</b>	<b>-81.450</b>	<b>-81.450</b>	<b>-81.450</b>
E 17	+	Zinserträge und sonstige Finanzerträge	0,00	0	0	0	0	0
E 18	-	Zinsaufwendungen und sonstige Finanzaufwendungen	0,00	0	0	0	0	0
<b>E 19</b>	<b>=</b>	<b>Saldo der Zins- und sonstigen Finanzerträge und -aufwendungen (Saldo E 17 und E 18)</b>	<b>0,00</b>	<b>0</b>	<b>0</b>	<b>0</b>	<b>0</b>	<b>0</b>
<b>E 20</b>	<b>=</b>	<b>Ordentliches Ergebnis (Summe E 16 bis E 19)</b>	<b>-52.309,91</b>	<b>-58.450</b>	<b>-81.450</b>	<b>-81.450</b>	<b>-81.450</b>	<b>-81.450</b>
E 21		Außerordentliches Ergebnis	0,00	0	0	0	0	0
E 22		Saldo aus internen Leistungsbeziehungen	0,00	0	0	0	0	0
<b>E 23</b>	<b>=</b>	<b>Jahresergebnis (Jahresüberschuss / Jahresfehlbetrag) des Teilhaushalts (Summe E 20 bis E 22)</b>	<b>-52.309,91</b>	<b>-58.450</b>	<b>-81.450</b>	<b>-81.450</b>	<b>-81.450</b>	<b>-81.450</b>

# Teilergebnishaushalt 2025

Gemeinde: 08 OG Großholbach

Teilhaushalt 02 Schule und Kultur, Soziales und Jugend, Gesundheit und Sport  
Leistung 36600 Einrichtungen der Jugendarbeit

Ifd. Nr.	Teilergebnishaushalt		Ergebnis des Haushaltsvorjahres	Ansätze des Haushaltsvorjahres einschl. Nachträge	Ansatz des Haushaltsjahres	Planungsdaten des Haushaltsfolgejahres	Planungsdaten des zweiten Haushaltsfolgejahres	Planungsdaten des dritten Haushaltsfolgejahres
			2023	2024	2025	2026	2027	2028
			in €	in €	in €	in €	in €	in €
E 1	+	Steuern und ähnliche Abgaben	0,00	0	0	0	0	0
E 2	+	Zuwendungen, allgemeine Umlagen und sonstige Transfererträge	391,25	350	350	350	350	350
		<i>41510000 Sonderposten aus Zuwendungen</i>	391,25	350	350	350	350	350
E 3	+	Erträge der sozialen Sicherung	0,00	0	0	0	0	0
E 4	+	Öffentlich-rechtliche Leistungsentgelte	0,00	0	0	0	0	0
E 5	+	Privatrechtliche Leistungsentgelte	0,00	0	0	0	0	0
E 6	+	Kostenerstattungen und Kostenumlagen	0,00	0	0	0	0	0
E 7	+	Sonstige laufende Erträge	0,00	0	0	0	0	0
E 8	=	<b>Summe der laufenden Erträge aus Verwaltungstätigkeit (Summe E 1 bis E 7)</b>	<b>391,25</b>	<b>350</b>	<b>350</b>	<b>350</b>	<b>350</b>	<b>350</b>
E 9	-	Personal- und Versorgungsaufwendungen	0,00	0	0	0	0	0
E 10	-	Aufwendungen für Sach- und Dienstleistungen	908,58	9.150	9.150	4.650	4.650	4.650
		<i>52230000 Aufwendungen für Wasser/Abwasser</i>	83,52	100	100	100	100	100
		<i>52260000 Aufwendungen für die Abfallbeseitigung</i>	0,00	50	50	50	50	50
		<i>52311000 Unterhaltung der Grundstücke - incl. Baumpflege</i>	516,04	1.500	2.000	1.000	1.000	1.000
		<i>52313000 Gebäude einschließlich der Bestandteile, die dem Gebäude zuzurechnen sind</i>	0,00	1.500	1.000	1.000	1.000	1.000
		<i>52370000 Unterhaltung der Betriebs- und Geschäftsausstattung - Instandhaltung Spielgeräte</i>	129,71	5.000	5.000	1.500	1.500	1.500
		<i>52380000 Geringwertige Geräte, Ausstattungs-, Ausrüstungs- und sonstige Gebrauchsgegenstände</i>	179,31	1.000	1.000	1.000	1.000	1.000
E 11	-	Abschreibungen	1.374,90	1.100	950	700	700	700
		<i>53850000 Abschreibungen auf die Betriebs- und Geschäftsausstattung</i>	1.374,90	1.100	950	700	700	700
E 12	-	Zuwendungen, Umlagen und sonstige Transferaufwendungen	0,00	0	0	0	0	0
E 13	-	Aufwendungen der sozialen Sicherung	0,00	0	0	0	0	0
E 14	-	Sonstige laufende Aufwendungen	0,00	0	0	0	0	0
E 15	=	<b>Summe der laufenden Aufwendungen aus Verwaltungstätigkeit (Summe E 9 bis E 14)</b>	<b>2.283,48</b>	<b>10.250</b>	<b>10.100</b>	<b>5.350</b>	<b>5.350</b>	<b>5.350</b>
E 16	=	<b>Laufendes Ergebnis aus Verwaltungstätigkeit (Saldo E 8 und E 15)</b>	<b>-1.892,23</b>	<b>-9.900</b>	<b>-9.750</b>	<b>-5.000</b>	<b>-5.000</b>	<b>-5.000</b>
E 17	+	Zinserträge und sonstige Finanzerträge	0,00	0	0	0	0	0
E 18	-	Zinsaufwendungen und sonstige Finanzaufwendungen	0,00	0	0	0	0	0
E 19	=	<b>Saldo der Zins- und sonstigen Finanzerträge und -aufwendungen (Saldo E 17 und E 18)</b>	<b>0,00</b>	<b>0</b>	<b>0</b>	<b>0</b>	<b>0</b>	<b>0</b>
E 20	=	<b>Ordentliches Ergebnis (Summe E 16 bis E 19)</b>	<b>-1.892,23</b>	<b>-9.900</b>	<b>-9.750</b>	<b>-5.000</b>	<b>-5.000</b>	<b>-5.000</b>
E 21		Außerordentliches Ergebnis	0,00	0	0	0	0	0
E 22		Saldo aus internen Leistungsbeziehungen	-1.300,32	-1.500	-1.500	-1.500	-1.500	-1.500
E 23	=	<b>Jahresergebnis (Jahresüberschuss / Jahresfehlbetrag) des Teilhaushalts (Summe E 20 bis E 22)</b>	<b>-3.192,55</b>	<b>-11.400</b>	<b>-11.250</b>	<b>-6.500</b>	<b>-6.500</b>	<b>-6.500</b>



# Teilergebnishaushalt 2025

Gemeinde: 08 OG Großholbach

Teilhaushalt 02 Schule und Kultur, Soziales und Jugend, Gesundheit und Sport  
Leistung 42100 Förderung des Sports

Ifd. Nr.	Teilergebnishaushalt		Ergebnis des Haushaltsvorvorjahres	Ansätze des Haushaltsvorjahres einschl. Nachträge	Ansatz des Haushaltsjahres	Planungsdaten des Haushaltsfolgejahres	Planungsdaten des zweiten Haushaltsfolgejahres	Planungsdaten des dritten Haushaltsfolgejahres
			2023	2024	2025	2026	2027	2028
			in €	in €	in €	in €	in €	in €
E 1	+	Steuern und ähnliche Abgaben	0,00	0	0	0	0	0
E 2	+	Zuwendungen, allgemeine Umlagen und sonstige Transfererträge	0,00	0	0	0	0	0
E 3	+	Erträge der sozialen Sicherung	0,00	0	0	0	0	0
E 4	+	Öffentlich-rechtliche Leistungsentgelte	1.935,00	2.000	5.000	5.000	5.000	5.000
		<i>43210000 Entgelte für die Benutzung von öffentlichen Einrichtungen und für wirtschaftliche Dienstleistungen - Kursgebühren</i>	1.935,00	2.000	5.000	5.000	5.000	5.000
E 5	+	Privatrechtliche Leistungsentgelte	0,00	0	0	0	0	0
E 6	+	Kostenerstattungen und Kostenumlagen	0,00	0	0	0	0	0
E 7	+	Sonstige laufende Erträge	0,00	0	0	0	0	0
E 8	=	<b>Summe der laufenden Erträge aus Verwaltungstätigkeit (Summe E 1 bis E 7)</b>	<b>1.935,00</b>	<b>2.000</b>	<b>5.000</b>	<b>5.000</b>	<b>5.000</b>	<b>5.000</b>
E 9	-	Personal- und Versorgungsaufwendungen	450,00	700	2.250	2.260	2.260	2.260
		<i>50190000 Sonstige (u.a. ehrenamtlich Tätige Übungsleiter/innen)</i>	450,00	700	2.000	2.000	2.000	2.000
		<i>- Durchführung von Gesundheitskursen</i>						
		<i>50490000 Beiträge zur gesetzlichen Sozialversicherung für Sonstige</i>	0,00	0	200	210	210	210
		<i>50900000 Pauschalierter Lohnsteuer (auch Zahlungen über Knappschaft)</i>	0,00	0	50	50	50	50
E 10	-	Aufwendungen für Sach- und Dienstleistungen	562,99	600	900	600	600	600
		<i>52380000 Geringwertige Geräte, Ausstattungs-, Ausrüstungs- und sonstige Gebrauchsgegenstände</i>	502,99	500	800	500	500	500
		<i>52590000 Kostenerstattungen an Sonstige</i>	60,00	100	100	100	100	100
E 11	-	Abschreibungen	0,00	0	0	0	0	0
E 12	-	Zuwendungen, Umlagen und sonstige Transferaufwendungen	0,00	0	0	0	0	0
E 13	-	Aufwendungen der sozialen Sicherung	0,00	0	0	0	0	0
E 14	-	Sonstige laufenden Aufwendungen	0,00	0	0	0	0	0
E 15	=	<b>Summe der laufenden Aufwendungen aus Verwaltungstätigkeit (Summe E 9 bis E 14)</b>	<b>1.012,99</b>	<b>1.300</b>	<b>3.150</b>	<b>2.860</b>	<b>2.860</b>	<b>2.860</b>
E 16	=	<b>Laufendes Ergebnis aus Verwaltungstätigkeit (Saldo E 8 und E 15)</b>	<b>922,01</b>	<b>700</b>	<b>1.850</b>	<b>2.140</b>	<b>2.140</b>	<b>2.140</b>
E 17	+	Zinserträge und sonstige Finanzerträge	0,00	0	0	0	0	0
E 18	-	Zinsaufwendungen und sonstige Finanzaufwendungen	0,00	0	0	0	0	0
E 19	=	<b>Saldo der Zins- und sonstigen Finanzerträge und -aufwendungen (Saldo E 17 und E 18)</b>	<b>0,00</b>	<b>0</b>	<b>0</b>	<b>0</b>	<b>0</b>	<b>0</b>
E 20	=	<b>Ordentliches Ergebnis (Summe E 16 bis E 19)</b>	<b>922,01</b>	<b>700</b>	<b>1.850</b>	<b>2.140</b>	<b>2.140</b>	<b>2.140</b>
E 21		Außerordentliches Ergebnis	0,00	0	0	0	0	0
E 22		Saldo aus internen Leistungsbeziehungen	0,00	0	0	0	0	0
E 23	=	<b>Jahresergebnis (Jahresüberschuss / Jahresfehlbetrag) des Teilhaushalts (Summe E 20 bis E 22)</b>	<b>922,01</b>	<b>700</b>	<b>1.850</b>	<b>2.140</b>	<b>2.140</b>	<b>2.140</b>

# Teilergebnishaushalt 2025

Gemeinde: 08 OG Großholbach

Teilhaushalt 02 Schule und Kultur, Soziales und Jugend, Gesundheit und Sport  
Leistung 42410 Kommunale Sportstätten und Bäder

Ifd. Nr.	Teilergebnishaushalt		Ergebnis des Haushaltsvorjahres	Ansätze des Haushaltsvorjahres einschl. Nachträge	Ansatz des Haushaltsjahres	Planungsdaten des Haushaltsfolgejahres	Planungsdaten des zweiten Haushaltsfolgejahres	Planungsdaten des dritten Haushaltsfolgejahres
			2023	2024	2025	2026	2027	2028
			in €	in €	in €	in €	in €	in €
E 1	+	Steuern und ähnliche Abgaben	0,00	0	0	0	0	0
E 2	+	Zuwendungen, allgemeine Umlagen und sonstige Transfererträge	29,65	0	0	0	0	0
		<i>41510000 Sonderposten aus Zuwendungen</i>	29,65	0	0	0	0	0
E 3	+	Erträge der sozialen Sicherung	0,00	0	0	0	0	0
E 4	+	Öffentlich-rechtliche Leistungsentgelte	0,00	0	0	0	0	0
E 5	+	Privatrechtliche Leistungsentgelte	0,00	0	0	0	0	0
E 6	+	Kostenerstattungen und Kostenumlagen	0,00	0	0	0	0	0
E 7	+	Sonstige laufende Erträge	0,00	0	0	0	0	0
<b>E 8</b>	<b>=</b>	<b>Summe der laufenden Erträge aus Verwaltungstätigkeit (Summe E 1 bis E 7)</b>	<b>29,65</b>	<b>0</b>	<b>0</b>	<b>0</b>	<b>0</b>	<b>0</b>
E 9	-	Personal- und Versorgungsaufwendungen	0,00	0	0	0	0	0
E 10	-	Aufwendungen für Sach- und Dienstleistungen	2.566,83	8.800	10.800	8.930	6.930	6.930
		<i>52210000 Aufwendungen für Strom</i>	166,34	2.000	3.000	3.090	3.090	3.090
		<i>52230000 Aufwendungen für Wasser/Abwasser</i>	1.021,34	1.200	1.200	1.240	1.240	1.240
		<i>52311000 Unterhaltung der Grundstücke</i>	1.354,67	4.000	5.000	3.000	1.000	1.000
		<b>Sonderbedarfe 2025/2026:</b>						
		<b>- Ertüchtigung Sportplatz 3.000 Euro</b>						
		<i>52313000 Gebäude einschließlich der Bestandteile, die dem Gebäude zuzurechnen sind</i>	0,00	500	500	500	500	500
		<i>52323000 Gebäude einschließlich der Bestandteile, die dem Gebäude zuzurechnen sind</i>	0,00	500	500	500	500	500
		<i>52370000 Unterhaltung der Betriebs- und Geschäftsausstattung</i>	0,00	100	100	100	100	100
		<i>52380000 Geringwertige Geräte, Ausstattungs-, Ausrüstungs- und sonstige Gebrauchsgegenstände - vorsorglicher Ansatz</i>	24,48	500	500	500	500	500
E 11	-	Abschreibungen	1.676,73	1.750	1.500	1.250	1.250	1.250
		<i>53450000 Abschreibungen auf bebaute Grundstücke und grundstücksgleiche Rechte mit Sportanlagen</i>	1.126,06	1.150	1.150	1.150	1.150	1.150
		<i>53490000 Abschreibungen auf bebaute Grundstücke und grundstücksgleiche Rechte mit sonstigen Gebäuden</i>	90,85	100	100	100	100	100
		<i>53810000 Abschreibungen auf Fahrzeuge</i>	459,82	500	250	0	0	0
E 12	-	Zuwendungen, Umlagen und sonstige Transferaufwendungen	0,00	0	0	0	0	0
E 13	-	Aufwendungen der sozialen Sicherung	0,00	0	0	0	0	0
E 14	-	Sonstige laufende Aufwendungen	0,00	0	0	0	0	0
<b>E 15</b>	<b>=</b>	<b>Summe der laufenden Aufwendungen aus Verwaltungstätigkeit (Summe E 9 bis E 14)</b>	<b>4.243,56</b>	<b>10.550</b>	<b>12.300</b>	<b>10.180</b>	<b>8.180</b>	<b>8.180</b>
<b>E 16</b>	<b>=</b>	<b>Laufendes Ergebnis aus Verwaltungstätigkeit (Saldo E 8 und E 15)</b>	<b>-4.213,91</b>	<b>-10.550</b>	<b>-12.300</b>	<b>-10.180</b>	<b>-8.180</b>	<b>-8.180</b>
E 17	+	Zinserträge und sonstige Finanzerträge	0,00	0	0	0	0	0
E 18	-	Zinsaufwendungen und sonstige Finanzaufwendungen	0,00	0	0	0	0	0
<b>E 19</b>	<b>=</b>	<b>Saldo der Zins - und sonstigen Finanzerträge und -aufwendungen (Saldo E 17 und E 18)</b>	<b>0,00</b>	<b>0</b>	<b>0</b>	<b>0</b>	<b>0</b>	<b>0</b>
<b>E 20</b>	<b>=</b>	<b>Ordentliches Ergebnis (Summe E 16 bis E 19)</b>	<b>-4.213,91</b>	<b>-10.550</b>	<b>-12.300</b>	<b>-10.180</b>	<b>-8.180</b>	<b>-8.180</b>
E 21		Außerordentliches Ergebnis	0,00	0	0	0	0	0

# Teilergebnishaushalt 2025

Gemeinde: 08 OG Großholbach

Teilhaushalt 02 Schule und Kultur, Soziales und Jugend, Gesundheit und Sport  
 Leistung 42410 Kommunale Sportstätten und Bäder

Ifd. Nr.	Teilergebnishaushalt	Ergebnis des Haushaltsvorjahres	Ansätze des Haushaltsvorjahres einschl. Nachträge	Ansatz des Haushaltsjahres	Planungsdaten des Haushaltsfolgejahres	Planungsdaten des zweiten Haushaltsfolgejahres	Planungsdaten des dritten Haushaltsfolgejahres
		2023	2024	2025	2026	2027	2028
		in €	in €	in €	in €	in €	in €
E 22	Saldo aus internen Leistungsbeziehungen	-1.535,10	-1.000	-1.500	-1.500	-1.500	-1.500
E 23	= Jahresergebnis (Jahresüberschuss / Jahresfehlbetrag) des Teilhaushalts (Summe E 20 bis E 22)	-5.749,01	-11.550	-13.800	-11.680	-9.680	-9.680

# Teilfinanzhaushalt 2025

Gemeinde: 08 OG Großholbach

Teilhaushalt 02 Schule und Kultur, Soziales und Jugend, Gesundheit und Sport  
 Leistung 28100 Heimat- und sonstige Kulturpflege

Ifd. Nr.	Teilfinanzhaushalt		Ergebnis des Haushaltsvorjahres	Ansätze des Haushaltsvorjahres einschl. Nachträge	Ansatz des Haushaltsjahres	Planungsdaten des Haushaltsfolgejahres	Planungsdaten des zweiten Haushaltsfolgejahres	Planungsdaten des dritten Haushaltsfolgejahres
			2023	2024	2025	2026	2027	2028
			in €	in €	in €	in €	in €	in €
F 1	+	Steuern und ähnliche Abgaben	0,00	0	0	0	0	0
F 2	+	Zuwendungen, allgemeine Umlagen und sonstige Transfereinzahlungen	0,00	0	0	0	0	0
F 3	+	Einzahlungen der sozialen Sicherung	0,00	0	0	0	0	0
F 4	+	Öffentlich-rechtliche Leistungsentgelte	0,00	0	0	0	0	0
F 5	+	Privatrechtliche Leistungsentgelte	0,00	0	0	0	0	0
F 6	+	Kostenerstattungen und Kostenumlagen	0,00	0	0	0	0	0
F 7	+	Sonstige laufende Einzahlungen	0,00	0	0	0	0	0
<b>F 8</b>	<b>=</b>	<b>Summe der laufenden Einzahlungen aus Verwaltungstätigkeit (Summe F 1 bis F 7)</b>	<b>0,00</b>	<b>0</b>	<b>0</b>	<b>0</b>	<b>0</b>	<b>0</b>
F 9	-	Personal- und Versorgungsauszahlungen	0,00	0	0	0	0	0
F 10	-	Auszahlungen für Sach- und Dienstleistungen	150,32	600	2.000	2.000	2.000	2.000
F 11	-	* nicht besetzt *	0,00	0	0	0	0	0
F 12	-	Zuwendungen, Umlagen und sonstige Transferauszahlungen	0,00	2.000	1.500	1.500	1.500	1.500
F 13	-	Auszahlungen der sozialen Sicherung	0,00	0	0	0	0	0
F 14	-	Sonstige laufende Auszahlungen	4.561,37	4.500	6.000	6.000	6.000	6.000
<b>F 15</b>	<b>=</b>	<b>Summe der laufenden Auszahlungen aus Verwaltungstätigkeit (Summe F 9 bis F 14)</b>	<b>4.711,69</b>	<b>7.100</b>	<b>9.500</b>	<b>9.500</b>	<b>9.500</b>	<b>9.500</b>
<b>F 16</b>	<b>=</b>	<b>Saldo der laufenden Ein- und Auszahlungen aus Verwaltungstätigkeit</b>	<b>-4.711,69</b>	<b>-7.100</b>	<b>-9.500</b>	<b>-9.500</b>	<b>-9.500</b>	<b>-9.500</b>
F 17	+	Zinseinzahlungen und sonstige Finanzeinzahlungen	0,00	0	0	0	0	0
F 18	-	Zinsauszahlungen und sonstige Finanzauszahlungen	0,00	0	0	0	0	0
<b>F 19</b>	<b>=</b>	<b>Saldo der Zins- und der sonstigen Finanzein- und -auszahlungen</b>	<b>0,00</b>	<b>0</b>	<b>0</b>	<b>0</b>	<b>0</b>	<b>0</b>
<b>F 20</b>	<b>=</b>	<b>Saldo der ordentlichen Ein- und Auszahlungen (Summe F 16 + F 19)</b>	<b>-4.711,69</b>	<b>-7.100</b>	<b>-9.500</b>	<b>-9.500</b>	<b>-9.500</b>	<b>-9.500</b>
F 21		Saldo der außerordentlichen Ein- und Auszahlungen	0,00	0	0	0	0	0
F 22		Saldo der Ein- und Auszahlungen aus internen Leistungsbeziehungen	0,00	-200	0	0	0	0
<b>F 23</b>	<b>=</b>	<b>Summe der ordentlichen und außerordentlichen Ein- und Auszahlungen (Summe F 21 + F 22)</b>	<b>-4.711,69</b>	<b>-7.300</b>	<b>-9.500</b>	<b>-9.500</b>	<b>-9.500</b>	<b>-9.500</b>
F 24	+	Einzahlungen aus Investitionszuwendungen	0,00	0	0	0	0	0
F 25	+	Einzahlungen aus Beiträgen und ähnlichen Entgelten	0,00	0	0	0	0	0
F 26	+	Sonstige Investitionseinzahlungen	0,00	0	0	0	0	0
<b>F 27</b>	<b>=</b>	<b>Summe der Einzahlungen aus Investitionstätigkeit (Summe F 24 bis F 26)</b>	<b>0,00</b>	<b>0</b>	<b>0</b>	<b>0</b>	<b>0</b>	<b>0</b>
F 28	-	Auszahlungen für immaterielle Vermögensgegenstände	0,00	0	0	0	0	0
F 29	-	Auszahlungen für Sachanlagen	0,00	0	0	0	0	0
F 30	-	Auszahlungen für Finanzanlagen	0,00	0	0	0	0	0
F 31	-	Sonstige Investitionsauszahlungen	0,00	0	0	0	0	0
<b>F 32</b>	<b>=</b>	<b>Summe der Auszahlungen aus Investitionstätigkeit (Summe F 28 bis F 31)</b>	<b>0,00</b>	<b>0</b>	<b>0</b>	<b>0</b>	<b>0</b>	<b>0</b>
<b>F 33</b>	<b>=</b>	<b>Saldo der Ein- und Auszahlungen aus Investitionstätigkeit (Saldo F 27 und F 32)</b>	<b>0,00</b>	<b>0</b>	<b>0</b>	<b>0</b>	<b>0</b>	<b>0</b>
<b>F 34</b>	<b>=</b>	<b>Finanzmittelüberschuss /-fehlbetrag des Teilhaushalts (Summe F 23 + F 33)</b>	<b>-4.711,69</b>	<b>-7.300</b>	<b>-9.500</b>	<b>-9.500</b>	<b>-9.500</b>	<b>-9.500</b>

# Teilfinanzhaushalt 2025

Gemeinde: 08 OG Großholbach

Teilhaushalt 02 Schule und Kultur, Soziales und Jugend, Gesundheit und Sport  
Leistung 36550 Förderung anderer Träger

fkd. Nr.	Teilfinanzhaushalt		Ergebnis des Haushaltsvorjahres	Ansätze des Haushaltsvorjahres einschl. Nachträge	Ansatz des Haushaltsjahres	Planungsdaten des Haushaltsfolgejahres	Planungsdaten des zweiten Haushaltsfolgejahres	Planungsdaten des dritten Haushaltsfolgejahres
			2023	2024	2025	2026	2027	2028
			in €	in €	in €	in €	in €	in €
F 1	+	Steuern und ähnliche Abgaben	0,00	0	0	0	0	0
F 2	+	Zuwendungen, allgemeine Umlagen und sonstige Transfereinzahlungen	0,00	0	0	0	0	0
F 3	+	Einzahlungen der sozialen Sicherung	0,00	0	0	0	0	0
F 4	+	Öffentlich-rechtliche Leistungsentgelte	0,00	0	0	0	0	0
F 5	+	Privatrechtliche Leistungsentgelte	0,00	0	0	0	0	0
F 6	+	Kostenerstattungen und Kostenumlagen	0,00	0	0	0	0	0
F 7	+	Sonstige laufende Einzahlungen	0,00	0	0	0	0	0
<b>F 8</b>	<b>=</b>	<b>Summe der laufenden Einzahlungen aus Verwaltungstätigkeit (Summe F 1 bis F 7)</b>	<b>0,00</b>	<b>0</b>	<b>0</b>	<b>0</b>	<b>0</b>	<b>0</b>
F 9	-	Personal- und Versorgungsauszahlungen	0,00	0	0	0	0	0
F 10	-	Auszahlungen für Sach- und Dienstleistungen	0,00	2.000	0	0	0	0
F 11	-	* nicht besetzt *	0,00	0	0	0	0	0
F 12	-	Zuwendungen, Umlagen und sonstige Transferauszahlungen	45.192,60	52.000	<b>68.500</b>	68.500	68.500	68.500
F 13	-	Auszahlungen der sozialen Sicherung	0,00	0	0	0	0	0
F 14	-	Sonstige laufende Auszahlungen	0,00	0	<b>8.500</b>	8.500	8.500	8.500
<b>F 15</b>	<b>=</b>	<b>Summe der laufenden Auszahlungen aus Verwaltungstätigkeit (Summe F 9 bis F14)</b>	<b>45.192,60</b>	<b>54.000</b>	<b>77.000</b>	<b>77.000</b>	<b>77.000</b>	<b>77.000</b>
<b>F 16</b>	<b>=</b>	<b>Saldo der laufenden Ein- und Auszahlungen aus Verwaltungstätigkeit</b>	<b>-45.192,60</b>	<b>-54.000</b>	<b>-77.000</b>	<b>-77.000</b>	<b>-77.000</b>	<b>-77.000</b>
F 17	+	Zinseinzahlungen und sonstige Finanzeinzahlungen	0,00	0	0	0	0	0
F 18	-	Zinsauszahlungen und sonstige Finanzauszahlungen	0,00	0	0	0	0	0
<b>F 19</b>	<b>=</b>	<b>Saldo der Zins- und der sonstigen Finanzein- und -auszahlungen</b>	<b>0,00</b>	<b>0</b>	<b>0</b>	<b>0</b>	<b>0</b>	<b>0</b>
<b>F 20</b>	<b>=</b>	<b>Saldo der ordentlichen Ein- und Auszahlungen (Summe F 16 + F 19)</b>	<b>-45.192,60</b>	<b>-54.000</b>	<b>-77.000</b>	<b>-77.000</b>	<b>-77.000</b>	<b>-77.000</b>
F 21		Saldo der außerordentlichen Ein- und Auszahlungen	0,00	0	0	0	0	0
F 22		Saldo der Ein- und Auszahlungen aus internen Leistungsbeziehungen	0,00	0	0	0	0	0
<b>F 23</b>	<b>=</b>	<b>Summe der ordentlichen und außerordentlichen Ein- und Auszahlungen (Summe F 21 + F 22)</b>	<b>-45.192,60</b>	<b>-54.000</b>	<b>-77.000</b>	<b>-77.000</b>	<b>-77.000</b>	<b>-77.000</b>
F 24	+	Einzahlungen aus Investitionszuwendungen	0,00	0	0	0	0	0
F 25	+	Einzahlungen aus Beiträgen und ähnlichen Entgelten	0,00	0	0	0	0	0
F 26	+	Sonstige Investitionseinzahlungen	0,00	0	0	0	0	0
<b>F 27</b>	<b>=</b>	<b>Summe der Einzahlungen aus Investitionstätigkeit (Summe F 24 bis F 26)</b>	<b>0,00</b>	<b>0</b>	<b>0</b>	<b>0</b>	<b>0</b>	<b>0</b>
F 28	-	Auszahlungen für immaterielle Vermögensgegenstände	0,00	250.000	<b>133.500</b>	263.250	263.250	0
F 29	-	Auszahlungen für Sachanlagen	0,00	0	0	0	0	0
F 30	-	Auszahlungen für Finanzanlagen	0,00	0	0	0	0	0
F 31	-	Sonstige Investitionsauszahlungen	0,00	0	0	0	0	0
<b>F 32</b>	<b>=</b>	<b>Summe der Auszahlungen aus Investitionstätigkeit (Summe F 28 bis F 31)</b>	<b>0,00</b>	<b>250.000</b>	<b>133.500</b>	<b>263.250</b>	<b>263.250</b>	<b>0</b>
<b>F 33</b>	<b>=</b>	<b>Saldo der Ein- und Auszahlungen aus Investitionstätigkeit (Saldo F 27 und F 32)</b>	<b>0,00</b>	<b>-250.000</b>	<b>-133.500</b>	<b>-263.250</b>	<b>-263.250</b>	<b>0</b>
<b>F 34</b>	<b>=</b>	<b>Finanzmittelüberschuss /-fehlbetrag des Teilhaushalts (Summe F 23 + F 33)</b>	<b>-45.192,60</b>	<b>-304.000</b>	<b>-210.500</b>	<b>-340.250</b>	<b>-340.250</b>	<b>-77.000</b>

# Teilfinanzhaushalt 2025

Gemeinde: 08 OG Großholbach

Teilhaushalt 02 Schule und Kultur, Soziales und Jugend, Gesundheit und Sport  
Leistung 36600 Einrichtungen der Jugendarbeit

Ifd. Nr.	Teilfinanzhaushalt		Ergebnis des Haushaltsvorjahres	Ansätze des Haushaltsvorjahres einschl. Nachträge	Ansatz des Haushaltsjahres	Planungsdaten des Haushaltsfolgejahres	Planungsdaten des zweiten Haushaltsfolgejahres	Planungsdaten des dritten Haushaltsfolgejahres
			2023	2024	2025	2026	2027	2028
			in €	in €	in €	in €	in €	in €
F 1	+	Steuern und ähnliche Abgaben	0,00	0	0	0	0	0
F 2	+	Zuwendungen, allgemeine Umlagen und sonstige Transfereinzahlungen	0,00	0	0	0	0	0
F 3	+	Einzahlungen der sozialen Sicherung	0,00	0	0	0	0	0
F 4	+	Öffentlich-rechtliche Leistungsentgelte	0,00	0	0	0	0	0
F 5	+	Privatrechtliche Leistungsentgelte	0,00	0	0	0	0	0
F 6	+	Kostenerstattungen und Kostenumlagen	0,00	0	0	0	0	0
F 7	+	Sonstige laufende Einzahlungen	0,00	0	0	0	0	0
<b>F 8</b>	<b>=</b>	<b>Summe der laufenden Einzahlungen aus Verwaltungstätigkeit (Summe F 1 bis F 7)</b>	<b>0,00</b>	<b>0</b>	<b>0</b>	<b>0</b>	<b>0</b>	<b>0</b>
F 9	-	Personal- und Versorgungsauszahlungen	0,00	0	0	0	0	0
F 10	-	Auszahlungen für Sach- und Dienstleistungen	1.016,78	9.150	9.150	4.650	4.650	4.650
F 11	-	* nicht besetzt *	0,00	0	0	0	0	0
F 12	-	Zuwendungen, Umlagen und sonstige Transferauszahlungen	0,00	0	0	0	0	0
F 13	-	Auszahlungen der sozialen Sicherung	0,00	0	0	0	0	0
F 14	-	Sonstige laufende Auszahlungen	0,00	0	0	0	0	0
<b>F 15</b>	<b>=</b>	<b>Summe der laufenden Auszahlungen aus Verwaltungstätigkeit (Summe F 9 bis F 14)</b>	<b>1.016,78</b>	<b>9.150</b>	<b>9.150</b>	<b>4.650</b>	<b>4.650</b>	<b>4.650</b>
<b>F 16</b>	<b>=</b>	<b>Saldo der laufenden Ein- und Auszahlungen aus Verwaltungstätigkeit</b>	<b>-1.016,78</b>	<b>-9.150</b>	<b>-9.150</b>	<b>-4.650</b>	<b>-4.650</b>	<b>-4.650</b>
F 17	+	Zinseinzahlungen und sonstige Finanzeinzahlungen	0,00	0	0	0	0	0
F 18	-	Zinsauszahlungen und sonstige Finanzauszahlungen	0,00	0	0	0	0	0
<b>F 19</b>	<b>=</b>	<b>Saldo der Zins- und der sonstigen Finanzer- und -auszahlungen</b>	<b>0,00</b>	<b>0</b>	<b>0</b>	<b>0</b>	<b>0</b>	<b>0</b>
<b>F 20</b>	<b>=</b>	<b>Saldo der ordentlichen Ein- und Auszahlungen (Summe F 16 + F 19)</b>	<b>-1.016,78</b>	<b>-9.150</b>	<b>-9.150</b>	<b>-4.650</b>	<b>-4.650</b>	<b>-4.650</b>
F 21		Saldo der außerordentlichen Ein- und Auszahlungen	0,00	0	0	0	0	0
F 22		Saldo der Ein- und Auszahlungen aus internen Leistungsbeziehungen	-1.300,32	-1.500	-1.500	-1.500	-1.500	-1.500
<b>F 23</b>	<b>=</b>	<b>Summe der ordentlichen und außerordentlichen Ein- und Auszahlungen (Summe F 21 + F 22)</b>	<b>-2.317,10</b>	<b>-10.650</b>	<b>-10.650</b>	<b>-6.150</b>	<b>-6.150</b>	<b>-6.150</b>
F 24	+	Einzahlungen aus Investitionszuwendungen	0,00	0	2.000	0	0	0
F 25	+	Einzahlungen aus Beiträgen und ähnlichen Entgelten	0,00	0	0	0	0	0
F 26	+	Sonstige Investitionseinzahlungen	0,00	0	0	0	0	0
<b>F 27</b>	<b>=</b>	<b>Summe der Einzahlungen aus Investitionstätigkeit (Summe F 24 bis F 26)</b>	<b>0,00</b>	<b>0</b>	<b>2.000</b>	<b>0</b>	<b>0</b>	<b>0</b>
F 28	-	Auszahlungen für immaterielle Vermögensgegenstände	0,00	0	0	0	0	0
F 29	-	Auszahlungen für Sachanlagen	0,00	1.000	17.000	0	0	0
F 30	-	Auszahlungen für Finanzanlagen	0,00	0	0	0	0	0
F 31	-	Sonstige Investitionsauszahlungen	0,00	0	0	0	0	0
<b>F 32</b>	<b>=</b>	<b>Summe der Auszahlungen aus Investitionstätigkeit (Summe F 28 bis F 31)</b>	<b>0,00</b>	<b>1.000</b>	<b>17.000</b>	<b>0</b>	<b>0</b>	<b>0</b>
<b>F 33</b>	<b>=</b>	<b>Saldo der Ein- und Auszahlungen aus Investitionstätigkeit (Saldo F 27 und F 32)</b>	<b>0,00</b>	<b>-1.000</b>	<b>-15.000</b>	<b>0</b>	<b>0</b>	<b>0</b>
<b>F 34</b>	<b>=</b>	<b>Finanzmittelüberschuss /-fehlbetrag des Teilhaushalts (Summe F 23 + F 33)</b>	<b>-2.317,10</b>	<b>-11.650</b>	<b>-25.650</b>	<b>-6.150</b>	<b>-6.150</b>	<b>-6.150</b>

# Teilfinanzhaushalt 2025

Gemeinde: 08 OG Großholbach

Teilhaushalt 02 Schule und Kultur, Soziales und Jugend, Gesundheit und Sport  
Leistung 42100 Förderung des Sports

Ifd. Nr.	Teilfinanzhaushalt		Ergebnis des Haushaltsvorjahres	Ansätze des Haushaltsvorjahres einschl. Nachträge	Ansatz des Haushaltsjahres	Planungsdaten des Haushaltsfolgejahres	Planungsdaten des zweiten Haushaltsfolgejahres	Planungsdaten des dritten Haushaltsfolgejahres
			2023	2024	2025	2026	2027	2028
			in €	in €	in €	in €	in €	in €
F 1	+	Steuern und ähnliche Abgaben	0,00	0	0	0	0	0
F 2	+	Zuwendungen, allgemeine Umlagen und sonstige Transfereinzahlungen	0,00	0	0	0	0	0
F 3	+	Einzahlungen der sozialen Sicherung	0,00	0	0	0	0	0
F 4	+	Öffentlich-rechtliche Leistungsentgelte	1.935,00	2.000	5.000	5.000	5.000	5.000
F 5	+	Privatrechtliche Leistungsentgelte	0,00	0	0	0	0	0
F 6	+	Kostenerstattungen und Kostenumlagen	0,00	0	0	0	0	0
F 7	+	Sonstige laufende Einzahlungen	0,00	0	0	0	0	0
<b>F 8</b>	<b>=</b>	<b>Summe der laufenden Einzahlungen aus Verwaltungstätigkeit (Summe F 1 bis F 7)</b>	<b>1.935,00</b>	<b>2.000</b>	<b>5.000</b>	<b>5.000</b>	<b>5.000</b>	<b>5.000</b>
F 9	-	Personal- und Versorgungsauszahlungen	450,00	700	2.250	2.260	2.260	2.260
F 10	-	Auszahlungen für Sach- und Dienstleistungen	562,99	600	900	600	600	600
F 11	-	* nicht besetzt *	0,00	0	0	0	0	0
F 12	-	Zuwendungen, Umlagen und sonstige Transferauszahlungen	0,00	0	0	0	0	0
F 13	-	Auszahlungen der sozialen Sicherung	0,00	0	0	0	0	0
F 14	-	Sonstige laufende Auszahlungen	0,00	0	0	0	0	0
<b>F 15</b>	<b>=</b>	<b>Summe der laufenden Auszahlungen aus Verwaltungstätigkeit (Summe F 9 bis F 14)</b>	<b>1.012,99</b>	<b>1.300</b>	<b>3.150</b>	<b>2.860</b>	<b>2.860</b>	<b>2.860</b>
<b>F 16</b>	<b>=</b>	<b>Saldo der laufenden Ein- und Auszahlungen aus Verwaltungstätigkeit</b>	<b>922,01</b>	<b>700</b>	<b>1.850</b>	<b>2.140</b>	<b>2.140</b>	<b>2.140</b>
F 17	+	Zinseinzahlungen und sonstige Finanzeinzahlungen	0,00	0	0	0	0	0
F 18	-	Zinsauszahlungen und sonstige Finanzauszahlungen	0,00	0	0	0	0	0
<b>F 19</b>	<b>=</b>	<b>Saldo der Zins- und der sonstigen Finanzein- und -auszahlungen</b>	<b>0,00</b>	<b>0</b>	<b>0</b>	<b>0</b>	<b>0</b>	<b>0</b>
<b>F 20</b>	<b>=</b>	<b>Saldo der ordentlichen Ein- und Auszahlungen (Summe F 16 + F 19)</b>	<b>922,01</b>	<b>700</b>	<b>1.850</b>	<b>2.140</b>	<b>2.140</b>	<b>2.140</b>
F 21		Saldo der außerordentlichen Ein- und Auszahlungen	0,00	0	0	0	0	0
F 22		Saldo der Ein- und Auszahlungen aus internen Leistungsbeziehungen	0,00	0	0	0	0	0
<b>F 23</b>	<b>=</b>	<b>Summe der ordentlichen und außerordentlichen Ein- und Auszahlungen (Summe F 21 + F 22)</b>	<b>922,01</b>	<b>700</b>	<b>1.850</b>	<b>2.140</b>	<b>2.140</b>	<b>2.140</b>
F 24	+	Einzahlungen aus Investitionszuwendungen	0,00	0	0	0	0	0
F 25	+	Einzahlungen aus Beiträgen und ähnlichen Entgelten	0,00	0	0	0	0	0
F 26	+	Sonstige Investitionseinzahlungen	0,00	0	0	0	0	0
<b>F 27</b>	<b>=</b>	<b>Summe der Einzahlungen aus Investitionstätigkeit (Summe F 24 bis F 26)</b>	<b>0,00</b>	<b>0</b>	<b>0</b>	<b>0</b>	<b>0</b>	<b>0</b>
F 28	-	Auszahlungen für immaterielle Vermögensgegenstände	0,00	0	0	0	0	0
F 29	-	Auszahlungen für Sachanlagen	0,00	0	0	0	0	0
F 30	-	Auszahlungen für Finanzanlagen	0,00	0	0	0	0	0
F 31	-	Sonstige Investitionsauszahlungen	0,00	0	0	0	0	0
<b>F 32</b>	<b>=</b>	<b>Summe der Auszahlungen aus Investitionstätigkeit (Summe F 28 bis F 31)</b>	<b>0,00</b>	<b>0</b>	<b>0</b>	<b>0</b>	<b>0</b>	<b>0</b>
<b>F 33</b>	<b>=</b>	<b>Saldo der Ein- und Auszahlungen aus Investitionstätigkeit (Saldo F 27 und F 32)</b>	<b>0,00</b>	<b>0</b>	<b>0</b>	<b>0</b>	<b>0</b>	<b>0</b>
<b>F 34</b>	<b>=</b>	<b>Finanzmittelüberschuss /-fehlbetrag des Teilhaushalts (Summe F 23 + F 33)</b>	<b>922,01</b>	<b>700</b>	<b>1.850</b>	<b>2.140</b>	<b>2.140</b>	<b>2.140</b>

# Teilfinanzhaushalt 2025

Gemeinde: 08 OG Großholbach

Teilhaushalt 02 Schule und Kultur, Soziales und Jugend, Gesundheit und Sport  
Leistung 42410 Kommunale Sportstätten und Bäder

Ifd. Nr.	Teilfinanzhaushalt		Ergebnis des Haushaltsvorjahres	Ansätze des Haushaltsvorjahres einschl. Nachträge	Ansatz des Haushaltsjahres	Planungsdaten des Haushaltsfolgejahres	Planungsdaten des zweiten Haushaltsfolgejahres	Planungsdaten des dritten Haushaltsfolgejahres
			2023	2024	2025	2026	2027	2028
			in €	in €	in €	in €	in €	in €
F 1	+	Steuern und ähnliche Abgaben	0,00	0	0	0	0	0
F 2	+	Zuwendungen, allgemeine Umlagen und sonstige Transfereinzahlungen	0,00	0	0	0	0	0
F 3	+	Einzahlungen der sozialen Sicherung	0,00	0	0	0	0	0
F 4	+	Öffentlich-rechtliche Leistungsentgelte	0,00	0	0	0	0	0
F 5	+	Privatrechtliche Leistungsentgelte	0,00	0	0	0	0	0
F 6	+	Kostenerstattungen und Kostenumlagen	-655,68	0	0	0	0	0
F 7	+	Sonstige laufende Einzahlungen	0,00	0	0	0	0	0
<b>F 8</b>	<b>=</b>	<b>Summe der laufenden Einzahlungen aus Verwaltungstätigkeit (Summe F 1 bis F 7)</b>	<b>-655,68</b>	<b>0</b>	<b>0</b>	<b>0</b>	<b>0</b>	<b>0</b>
F 9	-	Personal- und Versorgungsauszahlungen	0,00	0	0	0	0	0
F 10	-	Auszahlungen für Sach- und Dienstleistungen	3.203,87	8.800	10.800	8.930	6.930	6.930
F 11	-	* nicht besetzt *	0,00	0	0	0	0	0
F 12	-	Zuwendungen, Umlagen und sonstige Transferauszahlungen	0,00	0	0	0	0	0
F 13	-	Auszahlungen der sozialen Sicherung	0,00	0	0	0	0	0
F 14	-	Sonstige laufende Auszahlungen	0,00	0	0	0	0	0
<b>F 15</b>	<b>=</b>	<b>Summe der laufenden Auszahlungen aus Verwaltungstätigkeit (Summe F 9 bis F 14)</b>	<b>3.203,87</b>	<b>8.800</b>	<b>10.800</b>	<b>8.930</b>	<b>6.930</b>	<b>6.930</b>
<b>F 16</b>	<b>=</b>	<b>Saldo der laufenden Ein- und Auszahlungen aus Verwaltungstätigkeit</b>	<b>-3.859,55</b>	<b>-8.800</b>	<b>-10.800</b>	<b>-8.930</b>	<b>-6.930</b>	<b>-6.930</b>
F 17	+	Zinseinzahlungen und sonstige Finanzeinzahlungen	0,00	0	0	0	0	0
F 18	-	Zinsauszahlungen und sonstige Finanzauszahlungen	0,00	0	0	0	0	0
<b>F 19</b>	<b>=</b>	<b>Saldo der Zins- und der sonstigen Finanzein- und -auszahlungen</b>	<b>0,00</b>	<b>0</b>	<b>0</b>	<b>0</b>	<b>0</b>	<b>0</b>
<b>F 20</b>	<b>=</b>	<b>Saldo der ordentlichen Ein- und Auszahlungen (Summe F 16 + F 19)</b>	<b>-3.859,55</b>	<b>-8.800</b>	<b>-10.800</b>	<b>-8.930</b>	<b>-6.930</b>	<b>-6.930</b>
F 21		Saldo der außerordentlichen Ein- und Auszahlungen	0,00	0	0	0	0	0
F 22		Saldo der Ein- und Auszahlungen aus internen Leistungsbeziehungen	-1.535,10	-1.000	-1.500	-1.500	-1.500	-1.500
<b>F 23</b>	<b>=</b>	<b>Summe der ordentlichen und außerordentlichen Ein- und Auszahlungen (Summe F 21 + F 22)</b>	<b>-5.394,65</b>	<b>-9.800</b>	<b>-12.300</b>	<b>-10.430</b>	<b>-8.430</b>	<b>-8.430</b>
F 24	+	Einzahlungen aus Investitionszuwendungen	0,00	0	0	0	0	0
F 25	+	Einzahlungen aus Beiträgen und ähnlichen Entgelten	0,00	0	0	0	0	0
F 26	+	Sonstige Investitionseinzahlungen	0,00	0	0	0	0	0
<b>F 27</b>	<b>=</b>	<b>Summe der Einzahlungen aus Investitionstätigkeit (Summe F 24 bis F 26)</b>	<b>0,00</b>	<b>0</b>	<b>0</b>	<b>0</b>	<b>0</b>	<b>0</b>
F 28	-	Auszahlungen für immaterielle Vermögensgegenstände	0,00	0	0	0	0	0
F 29	-	Auszahlungen für Sachanlagen	0,00	0	0	0	0	0
F 30	-	Auszahlungen für Finanzanlagen	0,00	0	0	0	0	0
F 31	-	Sonstige Investitionsauszahlungen	0,00	0	0	0	0	0
<b>F 32</b>	<b>=</b>	<b>Summe der Auszahlungen aus Investitionstätigkeit (Summe F 28 bis F 31)</b>	<b>0,00</b>	<b>0</b>	<b>0</b>	<b>0</b>	<b>0</b>	<b>0</b>
<b>F 33</b>	<b>=</b>	<b>Saldo der Ein- und Auszahlungen aus Investitionstätigkeit (Saldo F 27 und F 32)</b>	<b>0,00</b>	<b>0</b>	<b>0</b>	<b>0</b>	<b>0</b>	<b>0</b>
<b>F 34</b>	<b>=</b>	<b>Finanzmittelüberschuss /-fehlbetrag des Teilhaushalts (Summe F 23 + F 33)</b>	<b>-5.394,65</b>	<b>-9.800</b>	<b>-12.300</b>	<b>-10.430</b>	<b>-8.430</b>	<b>-8.430</b>



# Teilhaushalt 3

## - Gestaltung Umwelt -

- Vorbericht
- Teilergebnis- und Teilfinanzhaushalt
- produktorientierter Teilhaushalt

Der Teilhaushalt 3 umfasst die folgenden Produkte:

### 51100 Räumliche Planungs- und Entwicklungsmaßnahmen

Produktbeschreibung:	Aufstellungs- und Änderungsverfahren von Bebauungsplänen, Vorhaben- und Erschließungspläne, Abrundungs- und Außenbereichssatzungen, Landesplanung und Ortsentwicklung
Ziele:	Sicherstellung einer nachhaltigen baulichen und verkehrlichen Entwicklung, Erhalt der Planungshoheit, Festlegung von Gestaltungskriterien, Sicherung gleichwertiger Lebensverhältnisse
Zielgruppen:	GrundstückseigentümerInnen, Gewerbebetriebe, Allgemeinheit
Auftragsgrundlagen:	Gesetze, Ratsbeschlüsse
Produktverantwortung:	Ortsbürgermeister

### 51130 Dorferneuerung, Städtebauförderung

Produktbeschreibung:	Förderung öffentlicher und privater Maßnahmen, Dorfentwicklungs- und Ortsverschönerungsmaßnahmen, Bereitstellung und Weiterleitung von Haushaltsmitteln für Sanierungsträger
Ziele:	Erhaltung, Erneuerung und Nutzung historischer Bausubstanz in Ortskernen, Dorfverschönerung, Dorfentwicklung unter Beachtung der demografischen Entwicklung
Zielgruppen:	GrundstückseigentümerInnen, Gewerbebetriebe, Allgemeinheit
Auftragsgrundlagen:	Gesetze, Ratsbeschlüsse, Verträge
Produktverantwortung:	Ortsbürgermeister

### 53101 Photovoltaik- und Windenergieanlagen

Produktbeschreibung:	Erzeugung erneuerbarer Energien
Ziele:	Wirtschaftliche Betätigung zum Zweck der Gewinnerzielung, Sicherung der Versorgung, CO <sup>2</sup> -Reduzierung
Zielgruppen:	Allgemeinheit, Stromversorgungsunternehmen
Auftragsgrundlagen:	Gesetze, Ratsbeschlüsse, Verträge
Produktverantwortung:	Ortsbürgermeister

### 54100 Gemeindestraßen

Produktbeschreibung:	Bereitstellung und Unterhaltung von städtischen Straßen, Straßenbeleuchtung, Verkehrsausstattung, ÖPNV-Einrichtungen, Straßenoberflächenentwässerung
Ziele:	Schaffung und Erhaltung von Verkehrsinfrastruktur, Aufrechterhaltung der Verkehrssicherheit
Zielgruppen:	GrundstückseigentümerInnen, Allgemeinheit
Auftragsgrundlagen:	Gesetze, Ratsbeschlüsse, organisatorische Regelungen
Produktverantwortung:	Ortsbürgermeister

### 54510 Kommunale Straßenreinigung, kommunaler Winterdienst

Produktbeschreibung:	Reinigen sowie Räumen und Streuen der Fahrbahnen, Radwege, Gehwege sowie der öffentlichen Plätze, soweit nicht auf Dritte übertragen
Ziele:	Gewährleistung der Verkehrssicherheit
Zielgruppen:	GrundstückseigentümerInnen, Allgemeinheit
Auftragsgrundlagen:	Gesetze, Satzungen
Produktverantwortung:	Ortsbürgermeister

**55110 Öffentliches Grün, Landschaftsbau, soweit keinem anderen Produkt zugeordnet**

Produktbeschreibung:	Bereitstellung und Unterhaltung von öffentlichen Grünflächen und Parkanlagen
Ziele:	Ortsbildpflege, Erholung im Wohn- und Arbeitsumfeld, Verbesserung der sozialen und wirtschaftlichen Standortqualität
Zielgruppen:	EinwohnerInnen, Allgemeinheit
Auftragsgrundlagen:	Ratsbeschlüsse, organisatorische Regelungen
Produktverantwortung:	Ortsbürgermeister

**55120 Sonstige Erholungseinrichtungen**

Produktbeschreibung:	Bereitstellung und Unterhaltung von Naherholungsgebieten, Naturparks, Wanderwegen, Lehrpfaden, Trimpfpfaden, Radwegen, Reitwegen, Grillplätzen, Grillhütten u. a.
Ziele:	Förderung der Freizeitgestaltung und Naherholung, Verbesserung der sozialen und wirtschaftlichen Standortqualität
Zielgruppen:	EinwohnerInnen, Allgemeinheit
Auftragsgrundlagen:	Ratsbeschlüsse, organisatorische Regelungen
Produktverantwortung:	Ortsbürgermeister

**55310 Friedhofswesen**

Produktbeschreibung:	Unterhaltung und Bewirtschaftung der Friedhöfe, Bestattungen
Ziele:	Bereitstellung, Pflege und Unterhaltung der Friedhofsanlagen, innere Erschließungswege und Grabfelder, Vorhaltung und zur Verfügung stellen von Leichenhallen
Zielgruppen:	EinwohnerInnen, NutzerInnen, Allgemeinheit
Auftragsgrundlagen:	Gesetze, Satzungen, Rats- und Ausschussbeschlüsse
Produktverantwortung:	Ortsbürgermeister

**55510 Kommunale Forstwirtschaft**

Produktbeschreibung:	Pflege und Bewirtschaftung des städtischen Waldes sowie Maßnahmen zur Förderung einer naturverträglichen Erholungs- bzw. Freizeitnutzung
Ziele:	Erzielung eines wirtschaftlichen Nutzens unter Beachtung der Schutz- und Erholungsfunktion des Waldes, Biotop- und Artenschutz, Erhalt von Wildbeständen
Zielgruppen:	EinwohnerInnen, Allgemeinheit, Jagdausübungsberechtigte
Auftragsgrundlagen:	Gesetze, Ratsbeschlüsse, Wirtschaftspläne, Verträge
Produktverantwortung:	Ortsbürgermeister, Revierförster

**55590 Feldwege, Landwirtschaftswege, Wirtschaftswege**

Produktbeschreibung:	Bereitstellung und Unterhaltung von Feld-, Landwirtschafts- und Wirtschaftswegen
Ziele:	Bedarfsgerechtes Angebot, Aufrechterhaltung der Verkehrssicherungspflicht
Zielgruppen:	GrundstückseigentümerInnen, Allgemeinheit
Auftragsgrundlagen:	Gesetze, Rats- und Ausschussbeschlüsse
Produktverantwortung:	Ortsbürgermeister

### 57110 Wirtschaftsförderung

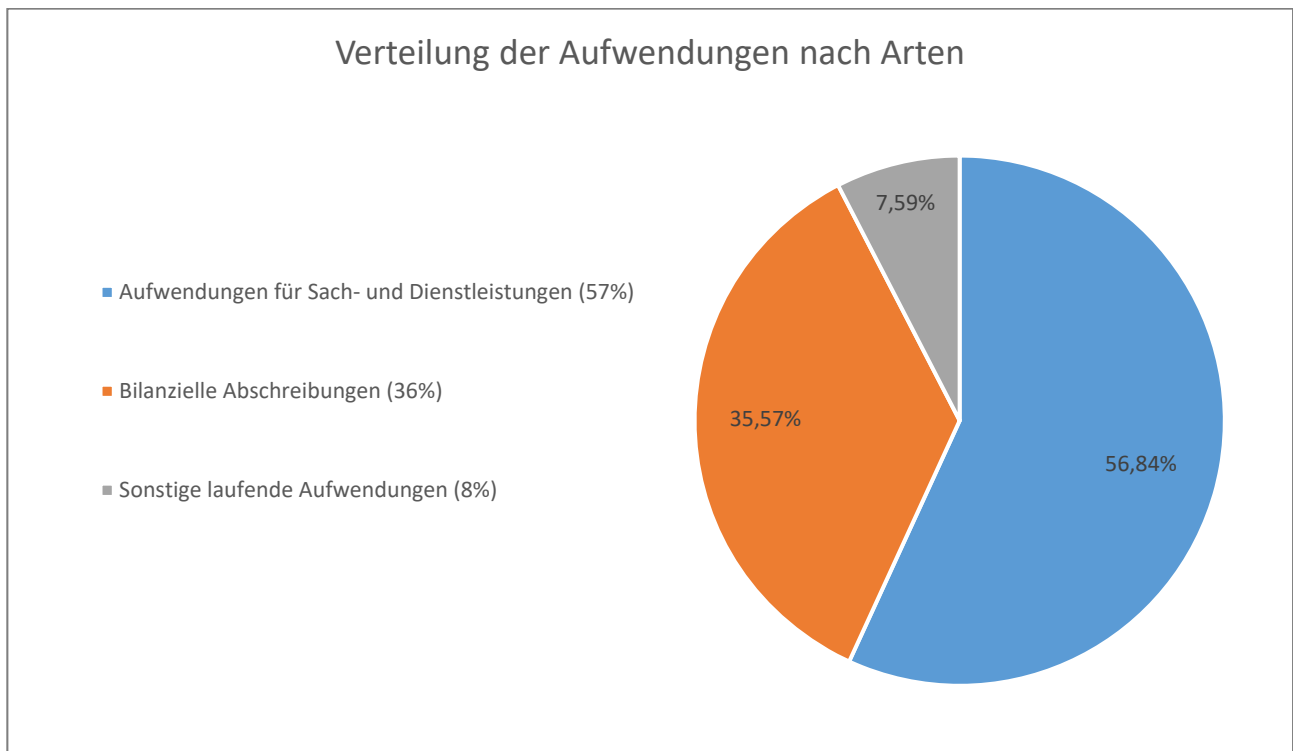
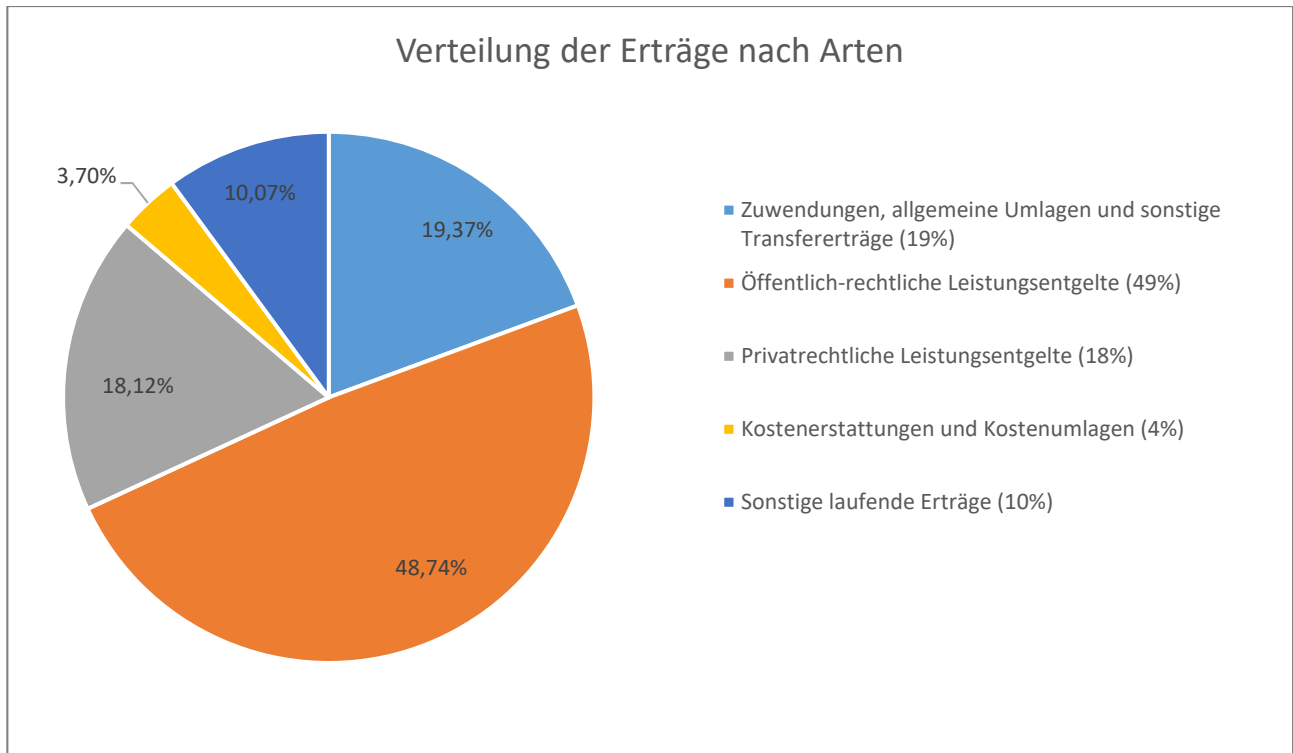
Produktbeschreibung:	Verbesserung der Standortfaktoren für Wohnen, Industrie, Handel und Gewerbe, Vermarktung von Gewerbeflächen, Kontaktpflege, Förderung von Standortfaktoren (bspw. schnelles Internet)
Ziele:	Schaffung von attraktiven Rahmenbedingungen für Wohnen und Arbeiten
Zielgruppen:	Private Haushalte und Gewerbetreibende
Auftragsgrundlagen:	Daseinsvorsorge
Produktverantwortung:	Ortsbürgermeister

### 57312 Dorfgemeinschaftshäuser, Bürgerhäuser

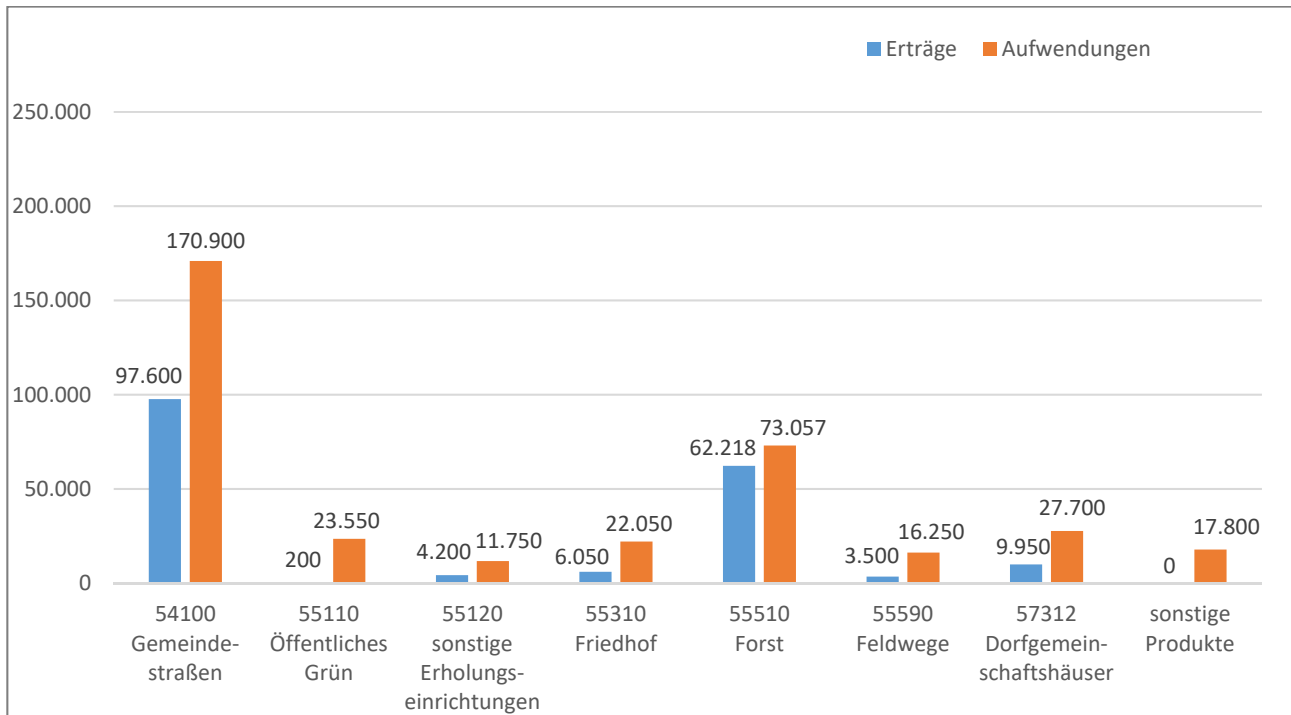
Produktbeschreibung:	Unterhaltung und Bewirtschaftung der Grundstücke und baulichen Anlagen
Ziele:	Förderung der Dorfgemeinschaft
Zielgruppen:	EinwohnerInnen, BesucherInnen
Auftragsgrundlagen:	Daseinsvorsorge
Produktverantwortung:	Ortsbürgermeister

# 1 Teilergebnishaushalt

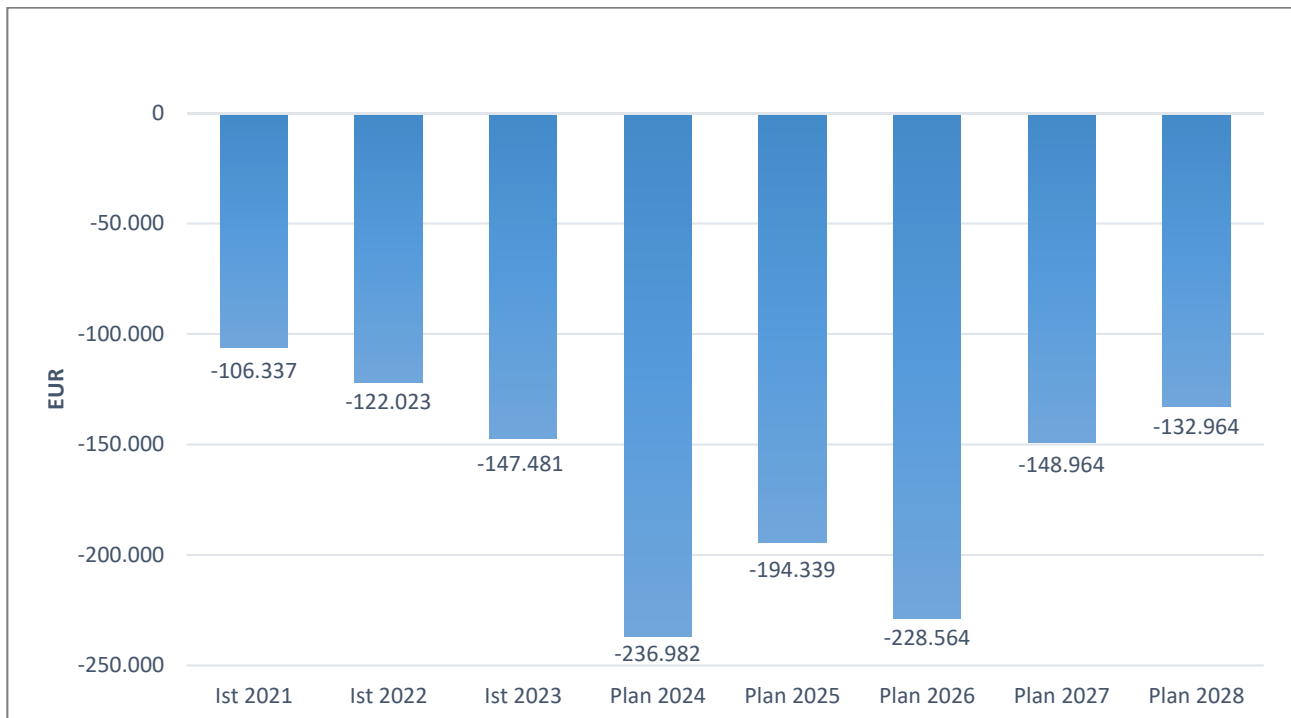
## 1.1 Übersicht über die Erträge und Aufwendungen im Teilhaushalt (ohne ILV)



## 1.2 Produktübersicht (ohne ILV)



## 1.3 Entwicklung der Jahresergebnisse (einschl. Saldo aus ILV)



## 2 Teilfinanzhaushalt

Im Teilfinanzhaushalt werden neben den Ein- und Auszahlungen nach dem Kassenwirksamkeitsprinzip die investiven Ein- und Auszahlungen dargestellt. Von den Planansätzen her stehen den Ein- und Auszahlungen die entsprechenden Erträge und Aufwendungen im Ergebnishaushalt gegenüber, so dass nicht nochmals auf die Zahlungsströme eingegangen wird. Dargestellt werden daher nur Ein- und Auszahlungen im Rahmen der Investitionstätigkeit.

Insgesamt sind im Jahr 2025 im Teilhaushalt 3 Investitionseinzahlungen in Höhe von 106.000 Euro zu veranschlagen. Dies entspricht einer Erhöhung gegenüber dem Vorjahr um 18.200 Euro.

Die veranschlagten Investitionseinzahlungen verteilen sich wie folgt:

<b>Einzahlungen aus Investitionszuwendungen</b>	<b>106.000 Euro</b>
• Investitionszuwendungen von Gemeinden und Gemeindeverbänden	58.000 Euro
• Investitionszuwendungen vom Land	48.000 Euro

Auszahlungen aus Investitionstätigkeit werden in Höhe von 411.000 Euro ausgewiesen. Dies entspricht einer Erhöhung gegenüber dem Vorjahr um 66.200 Euro.

Die veranschlagten Investitionsauszahlungen verteilen sich wie folgt:

<b>Auszahlungen für immaterielle Vermögensgegenstände</b>	<b>15.000 Euro</b>
• Investitionszuwendungen an den sonstigen privaten Bereich	15.000 Euro

<b>Auszahlungen für Sachanlagen</b>	<b>396.000 Euro</b>
• Auszahlungen für Baumaßnahmen	368.000 Euro
• Auszahlungen für unbebaute Grundstücke	20.000 Euro
• Auszahlungen für bewegliche Sachen des Anlagevermögens	8.000 Euro

Die einzelnen Investitionen und Investitionsförderungsmaßnahmen sind in der Investitionsübersicht dargestellt, daher unterbleibt an dieser Stelle eine Einzeldarstellung aller veranschlagten Projekte.

Der Finanzmittelfehlbetrag dieses Teilhaushalts beträgt 451.704 Euro (F 34).

# Teilergebnishaushalt 2025

Gemeinde: 08 OG Großholbach

Teilhaushalt 03 Gestaltung Umwelt

Ifd. Nr.	Teilergebnishaushalt	Ergebnis des Haushaltsvorjahres	Ansätze des Haushaltsvorjahres einschl. Nachträge	Ansatz des Haushaltsjahres	Planungsdaten des Haushaltsfolgejahres	Planungsdaten des zweiten Haushaltsfolgejahres	Planungsdaten des dritten Haushaltsfolgejahres	
		2023	2024	2025	2026	2027	2028	
		in €	in €	in €	in €	in €	in €	
E 1	+	Steuern und ähnliche Abgaben	0,00	0	0	0	0	0
E 2	+	Zuwendungen, allgemeine Umlagen und sonstige Transfererträge	54.010,21	29.481	35.581	34.981	34.981	34.781
		41442000 Zuweisungen und Zuschüsse für laufende Zwecke vom Land	51.301,00	26.831	32.331	32.331	32.331	32.331
		41444000 Zuweisungen und Zuschüsse für laufende Zwecke von Zweckverbänden	0,00	0	600	0	0	0
		41510000 Sonderposten aus Zuwendungen	2.709,21	2.650	2.650	2.650	2.650	2.450
E 3	+	Erträge der sozialen Sicherung	0,00	0	0	0	0	0
E 4	+	Öffentlich-rechtliche Leistungsentgelte	101.284,90	88.050	89.550	89.550	89.550	44.150
		43210000 Entgelte für die Benutzung von öffentlichen Einrichtungen und für wirtschaftliche Dienstleistungen	4.075,00	4.200	4.700	4.700	4.700	4.700
		43224000 Entgelte / für das Bestattungswesen	5.798,00	5.000	6.000	6.000	6.000	6.000
		43700000 Erträge aus der Auflösung von Sonderposten für Beiträge und ähnliche Entgelte	78.883,46	78.850	78.850	78.850	78.850	33.450
		43900000 Erträge aus der Auflösung von Sonderposten für Grabnutzungsentgelte	12.528,44	0	0	0	0	0
E 5	+	Privatrechtliche Leistungsentgelte	53.171,86	20.787	33.297	33.297	33.297	33.297
		44110000 Erträge aus Verkäufen von Vorräten	50.435,41	18.067	29.777	29.777	29.777	29.777
		44120000 Mieten und Pachten	2.736,45	2.720	3.520	3.520	3.520	3.520
E 6	+	Kostenerstattungen und Kostenumlagen	12.109,16	7.090	6.790	6.890	6.990	7.090
		44243000 Kostenerstattungen und Kostenumlagen von Gemeinden und Gemeindeverbänden	6.543,19	7.000	6.700	6.800	6.900	7.000
		44250000 Kostenerstattungen und Kostenumlagen vom privaten Bereich	2.367,79	0	0	0	0	0
		44290000 Kostenerstattungen und Kostenumlagen von Sonstigen	3.198,18	90	90	90	90	90
E 7	+	Sonstige laufende Erträge	18.350,18	18.400	18.500	18.500	18.500	18.500
		46250000 Konzessionsabgaben	17.722,99	17.800	18.000	18.000	18.000	18.000
		46290000 Weitere sonstige laufende Erträge / Sonstige	627,19	600	500	500	500	500
E 8	=	<b>Summe der laufenden Erträge aus Verwaltungstätigkeit (Summe E 1 bis E 7)</b>	<b>238.926,31</b>	<b>163.808</b>	<b>183.718</b>	<b>183.218</b>	<b>183.318</b>	<b>137.818</b>
E 9	-	Personal- und Versorgungsaufwendungen	0,00	0	0	0	0	0
E 10	-	Aufwendungen für Sach- und Dienstleistungen	224.773,91	240.849	206.379	244.804	169.804	169.804
		52210000 Aufwendungen für Strom	22.272,04	21.300	18.000	15.670	15.670	15.670
		52220000 Aufwendungen für Gas	3.966,67	4.500	4.000	4.120	4.120	4.120
		52230000 Aufwendungen für Wasser/Abwasser	1.097,15	1.400	1.200	1.200	1.200	1.200
		52260000 Aufwendungen für die Abfallbeseitigung	1.288,85	1.400	1.550	1.560	1.560	1.560
		52311000 Unterhaltung der Grundstücke	13.894,05	31.700	24.700	19.700	19.700	19.700
		52313000 Gebäude einschließlich der Bestandteile, die dem Gebäude zuzurechnen sind	3.968,49	29.950	10.200	79.700	4.700	4.700
		52321000 Bewirtschaftung der Grundstücke	16.617,92	21.000	21.000	21.000	21.000	21.000
		52331000 Brücken, Tunnel und ingenieurtechnische Anlagen	0,00	3.200	5.000	2.000	2.000	2.000
		52338000 Straßen, Wege, Plätze und Verkehrsmittelanlagen	40.826,60	38.500	38.500	23.000	23.000	23.000
		52339000 Unterhaltung des Infrastrukturvermögens / Sonstiges	1.278,67	2.000	3.000	2.000	2.000	2.000
		52360000 Unterhaltung der Maschinen und technischen Anlagen	0,00	200	200	200	200	200



# Teilergebnishaushalt 2025

Gemeinde: 08 OG Großholbach

## Teilhaushalt 03 Gestaltung Umwelt

Ifd. Nr.	Teilergebnishaushalt	Ergebnis des Haushaltsvorjahres	Ansätze des Haushaltsvorjahres einschl. Nachträge	Ansatz des Haushaltsjahres	Planungsdaten des Haushaltsfolgejahres	Planungsdaten des zweiten Haushaltsfolgejahres	Planungsdaten des dritten Haushaltsfolgejahres	
		2023	2024	2025	2026	2027	2028	
		in €	in €	in €	in €	in €	in €	
	52370000	Unterhaltung der Betriebs- und Geschäftsausstattung	0,00	750	750	750	750	750
	52380000	Geringwertige Geräte, Ausstattungs-, Ausrüstungs- und sonstige Gebrauchsgegenstände	2.761,94	13.200	9.000	4.000	4.000	4.000
	52543000	Kostenerstattungen an Gemeinden und Gemeindeverbände	20.442,73	16.375	20.975	21.600	21.600	21.600
	52543001	Kostenerstattungen und Kostenumlagen an Gemeinden und Gemeindeverbände (Sonderumlage Forst)	4.257,98	5.220	5.220	5.220	5.220	5.220
	52548000	Kostenerstattungen an sonstige öffentliche Sonderrechnungen	0,00	4.000	0	0	0	0
	52920000	sonstige Aufwendungen für Dienstleistungen	92.100,82	46.154	43.084	43.084	43.084	43.084
E 11	-	Abschreibungen	128.485,91	128.691	129.135	127.935	123.435	61.935
	53220000	Abschreibungen auf immaterielle Vermögensgegenstände aus geleisteten Zuwendungen	2.279,03	2.300	2.300	2.050	950	650
	53230000	Abschreibungen auf gezahlte Investitionszuschüsse als Nutzungsberechtigter	10.190,00	10.250	10.250	10.250	10.250	10.050
	53300000	Abschreibungen auf unbebaute Grundstücke und grundstücksgleiche Rechte	5.297,13	5.350	5.350	4.400	2.500	2.500
	53440000	Abschreibungen auf bebaute Grundstücke und grundstücksgleiche Rechte mit Kulturanlagen	1.283,53	1.300	1.300	1.300	1.300	1.300
	53490000	Abschreibungen auf bebaute Grundstücke und grundstücksgleiche Rechte mit sonstigen Gebäuden	12.921,95	13.000	13.000	13.000	12.300	11.000
	53510000	Brücken, Tunnel und ingenieurtechnische Anlagen	538,26	550	550	550	550	350
	53530000	Stromversorgungsanlagen	197,91	200	200	200	200	200
	53580000	Straßen, Wege, Plätze und Verkehrslenkungsanlagen	92.529,95	92.600	92.600	92.600	92.550	34.850
	53810000	Abschreibungen auf Fahrzeuge	324,96	291	785	785	785	785
	53850000	Abschreibungen auf die Betriebs- und Geschäftsausstattung	2.923,19	2.850	2.800	2.800	2.050	250
E 12	-	Zuwendungen, Umlagen und sonstige Transferaufwendungen	0,00	0	0	0	0	0
E 13	-	Aufwendungen der sozialen Sicherung	0,00	0	0	0	0	0
E 14	-	Sonstige laufende Aufwendungen	19.620,10	21.550	27.543	24.043	24.043	24.043
	56253000	Gerichts-, Anwalts-, Notar-, Gerichtsvollzieherkosten usw.	0,00	500	500	0	0	0
	56255000	Aufwendungen für die Erstellung von Bebauungsplänen	0,00	2.500	2.500	0	0	0
	56257000	Aufwendungen für die Erstellung/Fortschreibung von Dorfneuerungskonzepten	14.494,20	0	0	0	0	0
	56341000	Fernmeldegebühren	44,01	0	0	0	0	0
	56390000	Geschäftsaufwendungen / Sonstiges	1.817,82	14.930	19.713	19.213	19.213	19.213
	56412000	Kfz-Versicherungen	83,39	90	100	100	100	100
	56416000	Umlagen an Schadensausgleichskassen	2.513,08	2.900	4.000	4.000	4.000	4.000
	56419000	Sonstige Versicherungen	28,26	30	30	30	30	30
	56551000	Einzelwertberichtigung	84,00	0	0	0	0	0
	56810000	Grundsteuer	555,34	600	700	700	700	700
E 15	=	<b>Summe der laufenden Aufwendungen aus Verwaltungstätigkeit (Summe E 9 bis E 14)</b>	<b>372.879,92</b>	<b>391.090</b>	<b>363.057</b>	<b>396.782</b>	<b>317.282</b>	<b>255.782</b>

# Teilergebnishaushalt 2025

Gemeinde: 08 OG Großholbach

Teilhaushalt 03 Gestaltung Umwelt

Ifd. Nr.	Teilergebnishaushalt		Ergebnis des Haushaltsvorjahres	Ansätze des Haushaltsvorjahres einschl. Nachträge	Ansatz des Haushaltsjahres	Planungsdaten des Haushaltsfolgejahres	Planungsdaten des zweiten Haushaltsfolgejahres	Planungsdaten des dritten Haushaltsfolgejahres
			2023	2024	2025	2026	2027	2028
			in €	in €	in €	in €	in €	in €
E 16	=	Laufendes Ergebnis aus Verwaltungstätigkeit (Saldo E 8 und E 15)	-133.953,61	-227.282	-179.339	-213.564	-133.964	-117.964
E 17	+	Zinserträge und sonstige Finanzerträge	0,00	0	0	0	0	0
E 18	-	Zinsaufwendungen und sonstige Finanzaufwendungen	0,00	0	0	0	0	0
E 19	=	Saldo der Zins- und sonstigen Finanzerträge und -aufwendungen (Saldo E 17 und E 18)	0,00	0	0	0	0	0
E 20	=	Ordentliches Ergebnis (Summe E 16 bis E 19)	-133.953,61	-227.282	-179.339	-213.564	-133.964	-117.964
E 21		Außerordentliches Ergebnis	0,00	0	0	0	0	0
E 22		Saldo aus internen Leistungsbeziehungen	-13.526,94	-9.700	-15.000	-15.000	-15.000	-15.000
E 23	=	Jahresergebnis (Jahresüberschuss / Jahresfehlbetrag) des Teilhaushalts (Summe E 20 bis E 22)	-147.480,55	-236.982	-194.339	-228.564	-148.964	-132.964

# Teilfinanzhaushalt 2025

Gemeinde: 08 OG Großholbach

## Teilhaushalt 03 Gestaltung Umwelt

Ifd. Nr.	Teilfinanzhaushalt		Ergebnis des Haushaltsvorjahres	Ansätze des Haushaltsvorjahres einschl. Nachträge	Ansatz des Haushaltsjahres	Planungsdaten des Haushaltsfolgejahres	Planungsdaten des zweiten Haushaltsfolgejahres	Planungsdaten des dritten Haushaltsfolgejahres
			2023	2024	2025	2026	2027	2028
			in €	in €	in €	in €	in €	in €
F 1	+	Steuern und ähnliche Abgaben	0,00	0	0	0	0	0
F 2	+	Zuwendungen, allgemeine Umlagen und sonstige Transfereinzahlungen	63.001,00	26.831	<b>32.931</b>	32.331	32.331	32.331
F 3	+	Einzahlungen der sozialen Sicherung	0,00	0	0	0	0	0
F 4	+	Öffentlich-rechtliche Leistungsentgelte	9.781,00	9.200	<b>10.700</b>	10.700	10.700	10.700
F 5	+	Privatrechtliche Leistungsentgelte	53.705,00	20.787	<b>33.297</b>	33.297	33.297	33.297
F 6	+	Kostenerstattungen und Kostenumlagen	16.547,83	7.090	<b>6.790</b>	6.890	6.990	7.090
F 7	+	Sonstige laufende Einzahlungen	18.350,18	18.400	<b>18.500</b>	18.500	18.500	18.500
<b>F 8</b>	<b>=</b>	<b>Summe der laufenden Einzahlungen aus Verwaltungstätigkeit (Summe F 1 bis F 7)</b>	<b>161.385,01</b>	<b>82.308</b>	<b>102.218</b>	<b>101.718</b>	<b>101.818</b>	<b>101.918</b>
F 9	-	Personal- und Versorgungsauszahlungen	0,00	0	0	0	0	0
F 10	-	Auszahlungen für Sach- und Dienstleistungen	250.214,29	240.849	<b>206.379</b>	244.804	169.804	169.804
F 11	-	* nicht besetzt *	0,00	0	0	0	0	0
F 12	-	Zuwendungen, Umlagen und sonstige Transferauszahlungen	0,00	0	0	0	0	0
F 13	-	Auszahlungen der sozialen Sicherung	0,00	0	0	0	0	0
F 14	-	Sonstige laufende Auszahlungen	30.169,76	21.550	<b>27.543</b>	24.043	24.043	24.043
<b>F 15</b>	<b>=</b>	<b>Summe der laufenden Auszahlungen aus Verwaltungstätigkeit (Summe F 9 bis F 14)</b>	<b>280.384,05</b>	<b>262.399</b>	<b>233.922</b>	<b>268.847</b>	<b>193.847</b>	<b>193.847</b>
<b>F 16</b>	<b>=</b>	<b>Saldo der laufenden Ein- und Auszahlungen aus Verwaltungstätigkeit</b>	<b>-118.999,04</b>	<b>-180.091</b>	<b>-131.704</b>	<b>-167.129</b>	<b>-92.029</b>	<b>-91.929</b>
F 17	+	Zinseinzahlungen und sonstige Finanzeinzahlungen	0,00	0	0	0	0	0
F 18	-	Zinsauszahlungen und sonstige Finanzauszahlungen	0,00	0	0	0	0	0
<b>F 19</b>	<b>=</b>	<b>Saldo der Zins- und der sonstigen Finanzer- und -auszahlungen</b>	<b>0,00</b>	<b>0</b>	<b>0</b>	<b>0</b>	<b>0</b>	<b>0</b>
<b>F 20</b>	<b>=</b>	<b>Saldo der ordentlichen Ein- und Auszahlungen (Summe F 16 + F 19)</b>	<b>-118.999,04</b>	<b>-180.091</b>	<b>-131.704</b>	<b>-167.129</b>	<b>-92.029</b>	<b>-91.929</b>
F 21		Saldo der außerordentlichen Ein- und Auszahlungen	0,00	0	0	0	0	0
F 22		Saldo der Ein- und Auszahlungen aus internen Leistungsbeziehungen	-13.526,94	-9.700	-15.000	-15.000	-15.000	-15.000
<b>F 23</b>	<b>=</b>	<b>Summe der ordentlichen und außerordentlichen Ein- und Auszahlungen (Summe F 21 + F 22)</b>	<b>-132.525,98</b>	<b>-189.791</b>	<b>-146.704</b>	<b>-182.129</b>	<b>-107.029</b>	<b>-106.929</b>
F 24	+	Einzahlungen aus Investitionszuwendungen	0,00	87.800	<b>106.000</b>	57.000	0	0
F 25	+	Einzahlungen aus Beiträgen und ähnlichen Entgelten	-328,00	0	0	0	0	0
F 26	+	Sonstige Investitionseinzahlungen	0,00	0	0	0	0	0
<b>F 27</b>	<b>=</b>	<b>Summe der Einzahlungen aus Investitionstätigkeit (Summe F 24 bis F 26)</b>	<b>-328,00</b>	<b>87.800</b>	<b>106.000</b>	<b>57.000</b>	<b>0</b>	<b>0</b>
F 28	-	Auszahlungen für immaterielle Vermögensgegenstände	0,00	15.000	<b>15.000</b>	15.000	15.000	15.000
F 29	-	Auszahlungen für Sachanlagen	19.494,13	329.800	<b>396.000</b>	50.000	10.000	0
F 30	-	Auszahlungen für Finanzanlagen	0,00	0	0	0	0	0
F 31	-	Sonstige Investitionsauszahlungen	0,00	0	0	0	0	0
<b>F 32</b>	<b>=</b>	<b>Summe der Auszahlungen aus Investitionstätigkeit (Summe F 28 bis F 31)</b>	<b>19.494,13</b>	<b>344.800</b>	<b>411.000</b>	<b>65.000</b>	<b>25.000</b>	<b>15.000</b>
<b>F 33</b>	<b>=</b>	<b>Saldo der Ein- und Auszahlungen aus Investitionstätigkeit (Saldo F 27 und F 32)</b>	<b>-19.822,13</b>	<b>-257.000</b>	<b>-305.000</b>	<b>-8.000</b>	<b>-25.000</b>	<b>-15.000</b>
<b>F 34</b>	<b>=</b>	<b>Finanzmittelüberschuss /-fehlbetrag des Teilhaushalts (Summe F 23 + F 33)</b>	<b>-152.348,11</b>	<b>-446.791</b>	<b>-451.704</b>	<b>-190.129</b>	<b>-132.029</b>	<b>-121.929</b>



# Produktorientierte Darstellung

Teilergebnishaushalt 3

Teilfinanzhaushalt 3

und

Darstellung der einzelnen Produktsachkonten

# Teilergebnishaushalt 2025

Gemeinde: 08 OG Großholbach

Teilhaushalt 03 Gestaltung Umwelt  
Leistung 51100 Räumliche Planungs- und Entwicklungsmaßnahmen

Ifd. Nr.	Teilergebnishaushalt		Ergebnis des Haushaltsvorjahres	Ansätze des Haushaltsvorjahres einschl. Nachträge	Ansatz des Haushaltsjahres	Planungsdaten des Haushaltsfolgejahres	Planungsdaten des zweiten Haushaltsfolgejahres	Planungsdaten des dritten Haushaltsfolgejahres
			2023	2024	2025	2026	2027	2028
			in €	in €	in €	in €	in €	in €
E 1	+	Steuern und ähnliche Abgaben	0,00	0	0	0	0	0
E 2	+	Zuwendungen, allgemeine Umlagen und sonstige Transfererträge	0,00	0	0	0	0	0
E 3	+	Erträge der sozialen Sicherung	0,00	0	0	0	0	0
E 4	+	Öffentlich-rechtliche Leistungsentgelte	0,00	0	0	0	0	0
E 5	+	Privatrechtliche Leistungsentgelte	0,00	0	0	0	0	0
E 6	+	Kostenerstattungen und Kostenumlagen	0,00	0	0	0	0	0
E 7	+	Sonstige laufende Erträge	0,00	0	0	0	0	0
<b>E 8</b>	<b>=</b>	<b>Summe der laufenden Erträge aus Verwaltungstätigkeit (Summe E 1 bis E 7)</b>	<b>0,00</b>	<b>0</b>	<b>0</b>	<b>0</b>	<b>0</b>	<b>0</b>
E 9	-	Personal- und Versorgungsaufwendungen	0,00	0	0	0	0	0
E 10	-	Aufwendungen für Sach- und Dienstleistungen	0,00	0	0	0	0	0
E 11	-	Abschreibungen	0,00	0	0	0	0	0
E 12	-	Zuwendungen, Umlagen und sonstige Transferaufwendungen	0,00	0	0	0	0	0
E 13	-	Aufwendungen der sozialen Sicherung	0,00	0	0	0	0	0
E 14	-	Sonstige laufenden Aufwendungen	0,00	2.500	2.500	0	0	0
		<i>56255000 Aufwendungen für die Erstellung von Bebauungsplänen - vorsorglich</i>	<i>0,00</i>	<i>2.500</i>	<i>2.500</i>	<i>0</i>	<i>0</i>	<i>0</i>
<b>E 15</b>	<b>=</b>	<b>Summe der laufenden Aufwendungen aus Verwaltungstätigkeit (Summe E 9 bis E 14)</b>	<b>0,00</b>	<b>2.500</b>	<b>2.500</b>	<b>0</b>	<b>0</b>	<b>0</b>
<b>E 16</b>	<b>=</b>	<b>Laufendes Ergebnis aus Verwaltungstätigkeit (Saldo E 8 und E 15)</b>	<b>0,00</b>	<b>-2.500</b>	<b>-2.500</b>	<b>0</b>	<b>0</b>	<b>0</b>
E 17	+	Zinserträge und sonstige Finanzerträge	0,00	0	0	0	0	0
E 18	-	Zinsaufwendungen und sonstige Finanzaufwendungen	0,00	0	0	0	0	0
<b>E 19</b>	<b>=</b>	<b>Saldo der Zins -und sonstigen Finanzerträge und -aufwendungen (Saldo E 17 und E 18)</b>	<b>0,00</b>	<b>0</b>	<b>0</b>	<b>0</b>	<b>0</b>	<b>0</b>
<b>E 20</b>	<b>=</b>	<b>Ordentliches Ergebnis (Summe E 16 bis E 19)</b>	<b>0,00</b>	<b>-2.500</b>	<b>-2.500</b>	<b>0</b>	<b>0</b>	<b>0</b>
E 21		Außerordentliches Ergebnis	0,00	0	0	0	0	0
E 22		Saldo aus internen Leistungsbeziehungen	0,00	0	0	0	0	0
<b>E 23</b>	<b>=</b>	<b>Jahresergebnis (Jahresüberschuss / Jahresfehlbetrag) des Teilhaushalts (Summe E 20 bis E 22)</b>	<b>0,00</b>	<b>-2.500</b>	<b>-2.500</b>	<b>0</b>	<b>0</b>	<b>0</b>

# Teilergebnishaushalt 2025

Gemeinde: 08 OG Großholbach

Teilhaushalt 03 Gestaltung Umwelt  
Leistung 51130 Dorferneuerung , Städtebauförderung

Ifd. Nr.	Teilergebnishaushalt		Ergebnis des Haushaltsvorjahres	Ansätze des Haushaltsvorjahres einschl. Nachträge	Ansatz des Haushaltsjahres	Planungsdaten des Haushaltsfolgejahres	Planungsdaten des zweiten Haushaltsfolgejahres	Planungsdaten des dritten Haushaltsfolgejahres
			2023	2024	2025	2026	2027	2028
			in €	in €	in €	in €	in €	in €
E 1	+	Steuern und ähnliche Abgaben	0,00	0	0	0	0	0
E 2	+	Zuwendungen, allgemeine Umlagen und sonstige Transfererträge	0,00	0	0	0	0	0
E 3	+	Erträge der sozialen Sicherung	0,00	0	0	0	0	0
E 4	+	Öffentlich-rechtliche Leistungsentgelte	0,00	0	0	0	0	0
E 5	+	Privatrechtliche Leistungsentgelte	0,00	0	0	0	0	0
E 6	+	Kostenerstattungen und Kostenumlagen	0,00	0	0	0	0	0
E 7	+	Sonstige laufende Erträge	0,00	0	0	0	0	0
E 8	=	<b>Summe der laufenden Erträge aus Verwaltungstätigkeit (Summe E 1 bis E 7)</b>	<b>0,00</b>	<b>0</b>	<b>0</b>	<b>0</b>	<b>0</b>	<b>0</b>
E 9	-	Personal- und Versorgungsaufwendungen	0,00	0	0	0	0	0
E 10	-	Aufwendungen für Sach- und Dienstleistungen 52311000 Unterhaltung der Grundstücke - Sonderbedarf 2024: Herrichtung Dorfplatz (Pflaster, Bänke ...)	0,00	10.000	0	0	0	0
E 11	-	Abschreibungen 53220000 Abschreibungen auf immaterielle Vermögensgegenstände aus geleisteten Zuwendungen	1.640,00	1.650	1.650	1.400	300	0
E 12	-	Zuwendungen, Umlagen und sonstige Transferaufwendungen	0,00	0	0	0	0	0
E 13	-	Aufwendungen der sozialen Sicherung	0,00	0	0	0	0	0
E 14	-	Sonstige laufenden Aufwendungen 56257000 Aufwendungen für die Erstellung/Fortschreibung von Dorferneuerungskonzepten - 2023: Dorfmoderation 5.000 € Fortschreibung DE-Konzept 10.000 €	14.494,20	0	0	0	0	0
E 15	=	<b>Summe der laufenden Aufwendungen aus Verwaltungstätigkeit (Summe E 9 bis E 14)</b>	<b>16.134,20</b>	<b>11.650</b>	<b>1.650</b>	<b>1.400</b>	<b>300</b>	<b>0</b>
E 16	=	<b>Laufendes Ergebnis aus Verwaltungstätigkeit (Saldo E 8 und E 15)</b>	<b>-16.134,20</b>	<b>-11.650</b>	<b>-1.650</b>	<b>-1.400</b>	<b>-300</b>	<b>0</b>
E 17	+	Zinserträge und sonstige Finanzerträge	0,00	0	0	0	0	0
E 18	-	Zinsaufwendungen und sonstige Finanzaufwendungen	0,00	0	0	0	0	0
E 19	=	<b>Saldo der Zins- und sonstigen Finanzerträge und -aufwendungen (Saldo E 17 und E 18)</b>	<b>0,00</b>	<b>0</b>	<b>0</b>	<b>0</b>	<b>0</b>	<b>0</b>
E 20	=	<b>Ordentliches Ergebnis (Summe E 16 bis E 19)</b>	<b>-16.134,20</b>	<b>-11.650</b>	<b>-1.650</b>	<b>-1.400</b>	<b>-300</b>	<b>0</b>
E 21		Außerordentliches Ergebnis	0,00	0	0	0	0	0
E 22		Saldo aus internen Leistungsbeziehungen	0,00	0	0	0	0	0
E 23	=	<b>Jahresergebnis (Jahresüberschuss / Jahresfehlbetrag) des Teilhaushalts (Summe E 20 bis E 22)</b>	<b>-16.134,20</b>	<b>-11.650</b>	<b>-1.650</b>	<b>-1.400</b>	<b>-300</b>	<b>0</b>

# Teilergebnishaushalt 2025

Gemeinde: 08 OG Großholbach

Teilhaushalt 03 Gestaltung Umwelt  
Leistung 53101 Photovoltaik- und Windenergieanlagen

Ifd. Nr.	Teilergebnishaushalt		Ergebnis des Haushaltsvorjahres	Ansätze des Haushaltsvorjahres einschl. Nachträge	Ansatz des Haushaltsjahres	Planungsdaten des Haushaltsfolgejahres	Planungsdaten des zweiten Haushaltsfolgejahres	Planungsdaten des dritten Haushaltsfolgejahres
			2023	2024	2025	2026	2027	2028
			in €	in €	in €	in €	in €	in €
E 1	+	Steuern und ähnliche Abgaben	0,00	0	0	0	0	0
E 2	+	Zuwendungen, allgemeine Umlagen und sonstige Transfererträge	0,00	0	0	0	0	0
E 3	+	Erträge der sozialen Sicherung	0,00	0	0	0	0	0
E 4	+	Öffentlich-rechtliche Leistungsentgelte	0,00	0	0	0	0	0
E 5	+	Privatrechtliche Leistungsentgelte	0,00	0	0	0	0	0
E 6	+	Kostenerstattungen und Kostenumlagen	303,90	0	0	0	0	0
		<i>44250000 Kostenerstattungen und Kostenumlagen vom privaten Bereich</i>	<i>303,90</i>	<i>0</i>	<i>0</i>	<i>0</i>	<i>0</i>	<i>0</i>
E 7	+	Sonstige laufende Erträge	0,00	0	0	0	0	0
<b>E 8</b>	<b>=</b>	<b>Summe der laufenden Erträge aus Verwaltungstätigkeit (Summe E 1 bis E 7)</b>	<b>303,90</b>	<b>0</b>	<b>0</b>	<b>0</b>	<b>0</b>	<b>0</b>
E 9	-	Personal- und Versorgungsaufwendungen	0,00	0	0	0	0	0
E 10	-	Aufwendungen für Sach- und Dienstleistungen	0,00	0	0	0	0	0
E 11	-	Abschreibungen	0,00	0	0	0	0	0
E 12	-	Zuwendungen, Umlagen und sonstige Transferaufwendungen	0,00	0	0	0	0	0
E 13	-	Aufwendungen der sozialen Sicherung	0,00	0	0	0	0	0
E 14	-	Sonstige laufende Aufwendungen	303,90	0	0	0	0	0
		<i>56390000 Geschäftsaufwendungen / Sonstiges Kostenanteil Beratungsleistungen Konzentrationsfläche Windenergie</i>	<i>303,90</i>	<i>0</i>	<i>0</i>	<i>0</i>	<i>0</i>	<i>0</i>
<b>E 15</b>	<b>=</b>	<b>Summe der laufenden Aufwendungen aus Verwaltungstätigkeit (Summe E 9 bis E 14)</b>	<b>303,90</b>	<b>0</b>	<b>0</b>	<b>0</b>	<b>0</b>	<b>0</b>
<b>E 16</b>	<b>=</b>	<b>Laufendes Ergebnis aus Verwaltungstätigkeit (Saldo E 8 und E 15)</b>	<b>0,00</b>	<b>0</b>	<b>0</b>	<b>0</b>	<b>0</b>	<b>0</b>
E 17	+	Zinserträge und sonstige Finanzerträge	0,00	0	0	0	0	0
E 18	-	Zinsaufwendungen und sonstige Finanzaufwendungen	0,00	0	0	0	0	0
<b>E 19</b>	<b>=</b>	<b>Saldo der Zins - und sonstigen Finanzerträge und -aufwendungen (Saldo E 17 und E 18)</b>	<b>0,00</b>	<b>0</b>	<b>0</b>	<b>0</b>	<b>0</b>	<b>0</b>
<b>E 20</b>	<b>=</b>	<b>Ordentliches Ergebnis (Summe E 16 bis E 19)</b>	<b>0,00</b>	<b>0</b>	<b>0</b>	<b>0</b>	<b>0</b>	<b>0</b>
E 21		Außerordentliches Ergebnis	0,00	0	0	0	0	0
E 22		Saldo aus internen Leistungsbeziehungen	0,00	0	0	0	0	0
<b>E 23</b>	<b>=</b>	<b>Jahresergebnis (Jahresüberschuss / Jahresfehlbetrag) des Teilhaushalts (Summe E 20 bis E 22)</b>	<b>0,00</b>	<b>0</b>	<b>0</b>	<b>0</b>	<b>0</b>	<b>0</b>



# Teilergebnishaushalt 2025

Gemeinde: 08 OG Großholbach

Teilhaushalt 03 Gestaltung Umwelt  
Leistung 54100 Gemeindefstraßen

lfd. Nr.	Teilergebnishaushalt		Ergebnis des Haushaltsvorjahres	Ansätze des Haushaltsvorjahres einschl. Nachträge	Ansatz des Haushaltsjahres	Planungsdaten des Haushaltsfolgejahres	Planungsdaten des zweiten Haushaltsfolgejahres	Planungsdaten des dritten Haushaltsfolgejahres
			2023	2024	2025	2026	2027	2028
			in €	in €	in €	in €	in €	in €
E 1	+	Steuern und ähnliche Abgaben	0,00	0	0	0	0	0
E 2	+	Zuwendungen, allgemeine Umlagen und sonstige Transfererträge	269,13	250	250	250	250	150
		41510000 Sonderposten aus Zuwendungen	269,13	250	250	250	250	150
E 3	+	Erträge der sozialen Sicherung	0,00	0	0	0	0	0
E 4	+	Öffentlich-rechtliche Leistungsentgelte	78.883,46	78.850	78.850	78.850	78.850	33.450
		43700000 Erträge aus der Auflösung von Sonderposten für Beiträge und ähnliche Entgelte	78.883,46	78.850	78.850	78.850	78.850	33.450
E 5	+	Privatrechtliche Leistungsentgelte	0,00	0	0	0	0	0
E 6	+	Kostenerstattungen und Kostenumlagen	2.195,73	0	0	0	0	0
		44290000 Kostenerstattungen und Kostenumlagen von Sonstigen	2.195,73	0	0	0	0	0
		- 2023: Schadensersatzleistungen durch Privatpersonen						
E 7	+	Sonstige laufende Erträge	18.350,18	18.400	18.500	18.500	18.500	18.500
		46250000 Konzessionsabgaben	17.722,99	17.800	18.000	18.000	18.000	18.000
		46290000 Weitere sonstige laufende Erträge / Sonstige	627,19	600	500	500	500	500
		- Preisnachlass für Netznutzung						
E 8	=	<b>Summe der laufenden Erträge aus Verwaltungstätigkeit (Summe E 1 bis E 7)</b>	<b>99.698,50</b>	<b>97.500</b>	<b>97.600</b>	<b>97.600</b>	<b>97.600</b>	<b>52.100</b>
E 9	-	Personal- und Versorgungsaufwendungen	0,00	0	0	0	0	0
E 10	-	Aufwendungen für Sach- und Dienstleistungen	48.630,81	62.150	68.000	45.500	45.500	45.500
		52210000 Aufwendungen für Strom	12.353,06	12.500	12.500	10.000	10.000	10.000
		52313000 Gebäude einschließlich der Bestandteile, die dem Gebäude zuzurechnen sind	0,00	250	200	200	200	200
		- Unterhaltung Buswartehalle						
		52321000 Bewirtschaftung der Grundstücke	16.617,92	21.000	21.000	21.000	21.000	21.000
		- lfd. Straßenoberflächenentwässerung						
		52331000 Brücken, Tunnel und ingenieurtechnische Anlagen	0,00	200	0	0	0	0
		- vorsorglicher Ansatz						
		52338000 Straßen, Wege, Plätze und Verkehrslenkungsanlagen	17.624,19	20.000	25.000	10.000	10.000	10.000
		- Sonderbedarf 2025:						
		Deckensanierung Bauernweg 10.000 Euro						
		- Sonderbedarfe in späteren Jahren:						
		Sanierung Kreuzung Spielstr./Orgelsweg 120.000 Euro						
		Sanierung Kreuzung Lindenstr./Hohe Str. 20.000 €						
		52339000 Unterhaltung des Infrastrukturvermögens / Sonstiges	1.278,67	2.000	3.000	2.000	2.000	2.000
		- Straßenbeleuchtung, Weihnachtsbeleuchtung						
		52380000 Geringwertige Geräte, Ausstattungs-, Ausrüstungs- und sonstige Gebrauchsgegenstände	210,33	5.000	5.000	1.000	1.000	1.000
		- u. a. Verkehrszeichen						
		52920000 sonstige Aufwendungen für Dienstleistungen	546,64	1.200	1.300	1.300	1.300	1.300
		- Sinkkastenreinigung						
E 11	-	Abschreibungen	102.349,54	102.400	102.400	102.400	102.350	44.450
		53230000 Abschreibungen auf gezahlte Investitionszuschüsse als Nutzungsberechtigter	9.536,18	9.550	9.550	9.550	9.550	9.550
		53510000 Brücken, Tunnel und ingenieurtechnische Anlagen	538,26	550	550	550	550	350

# Teilergebnishaushalt 2025

Gemeinde: 08 OG Großholbach

Teilhaushalt 03 Gestaltung Umwelt  
Leistung 54100 Gemeinestraßen

Ifd. Nr.	Teilergebnishaushalt	Ergebnis des Haushaltsvorjahres	Ansätze des Haushaltsvorjahres einschl. Nachträge	Ansatz des Haushaltsjahres	Planungsdaten des Haushaltsfolgejahres	Planungsdaten des zweiten Haushaltsfolgejahres	Planungsdaten des dritten Haushaltsfolgejahres
		2023	2024	2025	2026	2027	2028
		in €	in €	in €	in €	in €	in €
	53580000 Straßen, Wege, Plätze und Verkehrslenkungsanlagen	92.275,10	92.300	<b>92.300</b>	92.300	92.250	34.550
E 12	- Zuwendungen, Umlagen und sonstige Transferaufwendungen	0,00	0	<b>0</b>	0	0	0
E 13	- Aufwendungen der sozialen Sicherung	0,00	0	<b>0</b>	0	0	0
E 14	- Sonstige laufenden Aufwendungen	0,00	500	<b>500</b>	0	0	0
	56253000 Gerichts-, Anwalts-, Notar-, Gerichtsvollzieherkosten usw.	0,00	500	<b>500</b>	0	0	0
E 15	= Summe der laufenden Aufwendungen aus Verwaltungstätigkeit (Summe E 9 bis E 14)	<b>150.980,35</b>	<b>165.050</b>	<b>170.900</b>	<b>147.900</b>	<b>147.850</b>	<b>89.950</b>
E 16	= Laufendes Ergebnis aus Verwaltungstätigkeit (Saldo E 8 und E 15)	<b>-51.281,85</b>	<b>-67.550</b>	<b>-73.300</b>	<b>-50.300</b>	<b>-50.250</b>	<b>-37.850</b>
E 17	+ Zinserträge und sonstige Finanzerträge	0,00	0	<b>0</b>	0	0	0
E 18	- Zinsaufwendungen und sonstige Finanzaufwendungen	0,00	0	<b>0</b>	0	0	0
E 19	= Saldo der Zins -und sonstigen Finanzerträge und -aufwendungen (Saldo E 17 und E 18)	<b>0,00</b>	<b>0</b>	<b>0</b>	<b>0</b>	<b>0</b>	<b>0</b>
E 20	= Ordentliches Ergebnis (Summe E 16 bis E 19)	<b>-51.281,85</b>	<b>-67.550</b>	<b>-73.300</b>	<b>-50.300</b>	<b>-50.250</b>	<b>-37.850</b>
E 21	Außerordentliches Ergebnis	0,00	0	<b>0</b>	0	0	0
E 22	Saldo aus internen Leistungsbeziehungen	-541,80	-1.000	<b>-1.000</b>	<b>-1.000</b>	<b>-1.000</b>	<b>-1.000</b>
E 23	= Jahresergebnis (Jahresüberschuss / Jahresfehlbetrag) des Teilhaushalts (Summe E 20 bis E 22)	<b>-51.823,65</b>	<b>-68.550</b>	<b>-74.300</b>	<b>-51.300</b>	<b>-51.250</b>	<b>-38.850</b>

# Teilergebnishaushalt 2025

Gemeinde: 08 OG Großholbach

Teilhaushalt 03 Gestaltung Umwelt  
Leistung 54510 Kommunale Straßenreinigung, kommunaler Winterdienst

Ifd. Nr.	Teilergebnishaushalt		Ergebnis des Haushaltsvorvorjahres	Ansätze des Haushaltsvorjahres einschl. Nachträge	Ansatz des Haushaltsjahres	Planungsdaten des Haushaltsfolgejahres	Planungsdaten des zweiten Haushaltsfolgejahres	Planungsdaten des dritten Haushaltsfolgejahres
			2023	2024	2025	2026	2027	2028
			in €	in €	in €	in €	in €	in €
E 1	+	Steuern und ähnliche Abgaben	0,00	0	0	0	0	0
E 2	+	Zuwendungen, allgemeine Umlagen und sonstige Transfererträge	0,00	0	0	0	0	0
E 3	+	Erträge der sozialen Sicherung	0,00	0	0	0	0	0
E 4	+	Öffentlich-rechtliche Leistungsentgelte	0,00	0	0	0	0	0
E 5	+	Privatrechtliche Leistungsentgelte	0,00	0	0	0	0	0
E 6	+	Kostenerstattungen und Kostenumlagen	0,00	0	0	0	0	0
E 7	+	Sonstige laufende Erträge	0,00	0	0	0	0	0
<b>E 8</b>	<b>=</b>	<b>Summe der laufenden Erträge aus Verwaltungstätigkeit (Summe E 1 bis E 7)</b>	<b>0,00</b>	<b>0</b>	<b>0</b>	<b>0</b>	<b>0</b>	<b>0</b>
E 9	-	Personal- und Versorgungsaufwendungen	0,00	0	0	0	0	0
E 10	-	Aufwendungen für Sach- und Dienstleistungen 52338000 Straßen, Wege, Plätze und Verkehrslenkungsanlagen - Aufwendungen für Streusalz, etc. 52920000 sonstige Aufwendungen für Dienstleistungen - Unternehmereinsatz im Winterdienst	13.438,79 2.651,44  10.787,35	15.000 3.000  12.000	<b>13.000</b> <b>3.000</b>  <b>10.000</b>	13.000 3.000  10.000	13.000 3.000  10.000	13.000 3.000  10.000
E 11	-	Abschreibungen	0,00	0	0	0	0	0
E 12	-	Zuwendungen, Umlagen und sonstige Transferaufwendungen	0,00	0	0	0	0	0
E 13	-	Aufwendungen der sozialen Sicherung	0,00	0	0	0	0	0
E 14	-	Sonstige laufenden Aufwendungen	0,00	0	0	0	0	0
<b>E 15</b>	<b>=</b>	<b>Summe der laufenden Aufwendungen aus Verwaltungstätigkeit (Summe E 9 bis E 14)</b>	<b>13.438,79</b>	<b>15.000</b>	<b>13.000</b>	<b>13.000</b>	<b>13.000</b>	<b>13.000</b>
<b>E 16</b>	<b>=</b>	<b>Laufendes Ergebnis aus Verwaltungstätigkeit (Saldo E 8 und E 15)</b>	<b>-13.438,79</b>	<b>-15.000</b>	<b>-13.000</b>	<b>-13.000</b>	<b>-13.000</b>	<b>-13.000</b>
E 17	+	Zinserträge und sonstige Finanzerträge	0,00	0	0	0	0	0
E 18	-	Zinsaufwendungen und sonstige Finanzaufwendungen	0,00	0	0	0	0	0
<b>E 19</b>	<b>=</b>	<b>Saldo der Zins - und sonstigen Finanzerträge und -aufwendungen (Saldo E 17 und E 18)</b>	<b>0,00</b>	<b>0</b>	<b>0</b>	<b>0</b>	<b>0</b>	<b>0</b>
<b>E 20</b>	<b>=</b>	<b>Ordentliches Ergebnis (Summe E 16 bis E 19)</b>	<b>-13.438,79</b>	<b>-15.000</b>	<b>-13.000</b>	<b>-13.000</b>	<b>-13.000</b>	<b>-13.000</b>
E 21		Außerordentliches Ergebnis	0,00	0	0	0	0	0
E 22		Saldo aus internen Leistungsbeziehungen	-343,14	-200	-500	-500	-500	-500
<b>E 23</b>	<b>=</b>	<b>Jahresergebnis (Jahresüberschuss / Jahresfehlbetrag) des Teilhaushalts (Summe E 20 bis E 22)</b>	<b>-13.781,93</b>	<b>-15.200</b>	<b>-13.500</b>	<b>-13.500</b>	<b>-13.500</b>	<b>-13.500</b>

# Teilergebnishaushalt 2025

Gemeinde: 08 OG Großholbach

Teilhaushalt 03 Gestaltung Umwelt  
Leistung 55110 Öffentliches Grün, Landschaftsbau

Ifd. Nr.	Teilergebnishaushalt		Ergebnis des Haushaltsvorjahres	Ansätze des Haushaltsvorjahres einschl. Nachträge	Ansatz des Haushaltsjahres	Planungsdaten des Haushaltsfolgejahres	Planungsdaten des zweiten Haushaltsfolgejahres	Planungsdaten des dritten Haushaltsfolgejahres
			2023	2024	2025	2026	2027	2028
			in €	in €	in €	in €	in €	in €
E 1	+	Steuern und ähnliche Abgaben	0,00	0	0	0	0	0
E 2	+	Zuwendungen, allgemeine Umlagen und sonstige Transfererträge	0,00	0	0	0	0	0
E 3	+	Erträge der sozialen Sicherung	0,00	0	0	0	0	0
E 4	+	Öffentlich-rechtliche Leistungsentgelte	0,00	0	0	0	0	0
E 5	+	Privatrechtliche Leistungsentgelte	0,00	0	0	0	0	0
E 6	+	Kostenerstattungen und Kostenumlagen	0,00	400	200	200	200	200
		44243000 Kostenerstattungen und Kostenumlagen von Gemeinden und Gemeindeverbänden	0,00	400	200	200	200	200
		- Verrechnung VG Wasser/Kanal Feuerwehr						
E 7	+	Sonstige laufende Erträge	0,00	0	0	0	0	0
E 8	=	<b>Summe der laufenden Erträge aus Verwaltungstätigkeit (Summe E 1 bis E 7)</b>	<b>0,00</b>	<b>400</b>	<b>200</b>	<b>200</b>	<b>200</b>	<b>200</b>
E 9	-	Personal- und Versorgungsaufwendungen	0,00	0	0	0	0	0
E 10	-	Aufwendungen für Sach- und Dienstleistungen	8.498,36	24.250	22.000	17.010	17.010	17.010
		52230000 Aufwendungen für Wasser/Abwasser	166,34	200	100	100	100	100
		52260000 Aufwendungen für die Abfallbeseitigung	334,17	350	200	210	210	210
		52311000 Unterhaltung der Grundstücke	5.898,69	17.000	20.000	15.000	15.000	15.000
		- Baumpflege und -kontrolle 3.000 Euro						
		- Beetpflege 2.000 Euro						
		- Sonderbedarf 2025:						
		Pflege Lärmschutzwall/Hang 5.000 Euro						
		- Sonderbedarf 2025-2028:						
		Neubepflanzung Beete 10.000 Euro						
		52370000 Unterhaltung der Betriebs- und Geschäftsausstattung	0,00	200	200	200	200	200
		52380000 Geringwertige Geräte, Ausstattungs-, Ausrüstungs- und sonstige Gebrauchsgegenstände	0,00	500	500	500	500	500
		52920000 sonstige Aufwendungen für Dienstleistungen	2.099,16	6.000	1.000	1.000	1.000	1.000
		- Sonderbedarf 2024:						
		Bekämpfung Lupinen "Vor der Kreuzwiese" 4.000 €						
E 11	-	Abschreibungen	1.003,49	1.000	950	950	850	700
		53300000 Abschreibungen auf unbebaute Grundstücke und grundstücksgleiche Rechte	238,89	250	250	250	250	250
		53530000 Stromversorgungsanlagen	197,91	200	200	200	200	200
		53580000 Straßen, Wege, Plätze und Verkehrslenkungsanlagen	62,52	100	100	100	100	100
		53850000 Abschreibungen auf die Betriebs- und Geschäftsausstattung	504,17	450	400	400	300	150
E 12	-	Zuwendungen, Umlagen und sonstige Transferaufwendungen	0,00	0	0	0	0	0
E 13	-	Aufwendungen der sozialen Sicherung	0,00	0	0	0	0	0
E 14	-	Sonstige laufende Aufwendungen	0,00	0	600	600	600	600
		56390000 Geschäftsaufwendungen / Sonstiges	0,00	0	600	600	600	600
E 15	=	<b>Summe der laufenden Aufwendungen aus Verwaltungstätigkeit (Summe E 9 bis E 14)</b>	<b>9.501,85</b>	<b>25.250</b>	<b>23.550</b>	<b>18.560</b>	<b>18.460</b>	<b>18.310</b>
E 16	=	<b>Laufendes Ergebnis aus Verwaltungstätigkeit (Saldo E 8 und E 15)</b>	<b>-9.501,85</b>	<b>-24.850</b>	<b>-23.350</b>	<b>-18.360</b>	<b>-18.260</b>	<b>-18.110</b>

# Teilergebnishaushalt 2025

Gemeinde: 08 OG Großholbach

Teilhaushalt 03 Gestaltung Umwelt  
Leistung 55110 Öffentliches Grün, Landschaftsbau

Ifd. Nr.	Teilergebnishaushalt		Ergebnis des Haushaltsvorjahres	Ansätze des Haushaltsvorjahres einschl. Nachträge	Ansatz des Haushaltsjahres	Planungsdaten des Haushaltsfolgejahres	Planungsdaten des zweiten Haushaltsfolgejahres	Planungsdaten des dritten Haushaltsfolgejahres
			2023	2024	2025	2026	2027	2028
			in €	in €	in €	in €	in €	in €
E 17	+	Zinserträge und sonstige Finanzerträge	0,00	0	0	0	0	0
E 18	-	Zinsaufwendungen und sonstige Finanzaufwendungen	0,00	0	0	0	0	0
E 19	=	Saldo der Zins -und sonstigen Finanzerträge und -aufwendungen (Saldo E 17 und E 18)	0,00	0	0	0	0	0
E 20	=	Ordentliches Ergebnis (Summe E 16 bis E 19)	-9.501,85	-24.850	-23.350	-18.360	-18.260	-18.110
E 21		Außerordentliches Ergebnis	0,00	0	0	0	0	0
E 22		Saldo aus internen Leistungsbeziehungen	-3.937,08	-3.500	-4.000	-4.000	-4.000	-4.000
E 23	=	Jahresergebnis (Jahresüberschuss / Jahresfehlbetrag) des Teilhaushalts (Summe E 20 bis E 22)	-13.438,93	-28.350	-27.350	-22.360	-22.260	-22.110

# Teilergebnishaushalt 2025

Gemeinde: 08 OG Großholbach

Teilhaushalt 03 Gestaltung Umwelt  
Leistung 55120 Sonstige Erholungseinrichtungen

Ifd. Nr.	Teilergebnishaushalt		Ergebnis des Haushaltsvorjahres	Ansätze des Haushaltsvorjahres einschl. Nachträge	Ansatz des Haushaltsjahres	Planungsdaten des Haushaltsfolgejahres	Planungsdaten des zweiten Haushaltsfolgejahres	Planungsdaten des dritten Haushaltsfolgejahres
			2023	2024	2025	2026	2027	2028
			in €	in €	in €	in €	in €	in €
E 1	+	Steuern und ähnliche Abgaben	0,00	0	0	0	0	0
E 2	+	Zuwendungen, allgemeine Umlagen und sonstige Transfererträge	100,80	100	700	100	100	0
		41444000 Zuweisungen und Zuschüsse für laufende Zwecke von Zweckverbänden	0,00	0	600	0	0	0
		- Zuwendung Naturpark Nassau						
		41510000 Sonderposten aus Zuwendungen	100,80	100	100	100	100	0
E 3	+	Erträge der sozialen Sicherung	0,00	0	0	0	0	0
E 4	+	Öffentlich-rechtliche Leistungsentgelte	2.875,00	3.000	3.500	3.500	3.500	3.500
		43210000 Entgelte für die Benutzung von öffentlichen Einrichtungen und für wirtschaftliche Dienstleistungen	2.875,00	3.000	3.500	3.500	3.500	3.500
		- Grillhütte						
E 5	+	Privatrechtliche Leistungsentgelte	0,00	0	0	0	0	0
E 6	+	Kostenerstattungen und Kostenumlagen	869,49	0	0	0	0	0
		44290000 Kostenerstattungen und Kostenumlagen von Sonstigen	869,49	0	0	0	0	0
E 7	+	Sonstige laufende Erträge	0,00	0	0	0	0	0
E 8	=	<b>Summe der laufenden Erträge aus Verwaltungstätigkeit (Summe E 1 bis E 7)</b>	<b>3.845,29</b>	<b>3.100</b>	<b>4.200</b>	<b>3.600</b>	<b>3.600</b>	<b>3.500</b>
E 9	-	Personal- und Versorgungsaufwendungen	0,00	0	0	0	0	0
E 10	-	Aufwendungen für Sach- und Dienstleistungen	2.033,69	8.200	9.500	3.000	3.000	3.000
		52311000 Unterhaltung der Grundstücke	627,37	700	700	700	700	700
		52313000 Gebäude einschließlich der Bestandteile, die dem Gebäude zuzurechnen sind	240,12	700	6.000	1.000	1.000	1.000
		- Unterhaltung Grillhütte						
		<b>Sonderbedarf 2025:</b>						
		- Fußboden 5.000 Euro						
		52338000 Straßen, Wege, Plätze und Verkehrslenkungsanlagen	0,00	500	500	0	0	0
		- Beschilderung Wanderwege						
		52370000 Unterhaltung der Betriebs- und Geschäftsausstattung	0,00	300	300	300	300	300
		52380000 Geringwertige Geräte, Ausstattungs-, Ausrüstungs- und sonstige Gebrauchsgegenstände	1.166,20	6.000	2.000	1.000	1.000	1.000
		- Sonderbedarfe						
		2024: Tourismusprojekte aus Dorfmoderation 5.000 €						
		2025: Bänke Bildches Eiche						
E 11	-	Abschreibungen	2.061,51	2.150	2.150	2.150	2.150	1.850
		53230000 Abschreibungen auf gezahlte Investitionszuschüsse als Nutzungsberechtigter	653,82	700	700	700	700	500
		53490000 Abschreibungen auf bebaute Grundstücke und grundstücksgleiche Rechte mit sonstigen Gebäuden	1.215,36	1.250	1.250	1.250	1.250	1.150
		53580000 Straßen, Wege, Plätze und Verkehrslenkungsanlagen	192,33	200	200	200	200	200
E 12	-	Zuwendungen, Umlagen und sonstige Transferaufwendungen	0,00	0	0	0	0	0
E 13	-	Aufwendungen der sozialen Sicherung	0,00	0	0	0	0	0
E 14	-	Sonstige laufenden Aufwendungen	84,00	100	100	100	100	100

# Teilergebnishaushalt 2025

Gemeinde: 08 OG Großholbach

Teilhaushalt 03 Gestaltung Umwelt  
Leistung 55120 Sonstige Erholungseinrichtungen

Ifd. Nr.	Teilergebnishaushalt	Ergebnis des Haushaltsvorjahres	Ansätze des Haushaltsvorjahres einschl. Nachträge	Ansatz des Haushaltsjahres	Planungsdaten des Haushaltsfolgejahres	Planungsdaten des zweiten Haushaltsfolgejahres	Planungsdaten des dritten Haushaltsfolgejahres
		2023	2024	2025	2026	2027	2028
		in €	in €	in €	in €	in €	in €
	56390000 Geschäftsaufwendungen / Sonstiges	0,00	100	100	100	100	100
	56551000 Einzelwertberichtigung	84,00	0	0	0	0	0
E 15	= Summe der laufenden Aufwendungen aus Verwaltungstätigkeit (Summe E 9 bis E 14)	4.179,20	10.450	11.750	5.250	5.250	4.950
E 16	= Laufendes Ergebnis aus Verwaltungstätigkeit (Saldo E 8 und E 15)	-333,91	-7.350	-7.550	-1.650	-1.650	-1.450
E 17	+ Zinserträge und sonstige Finanzerträge	0,00	0	0	0	0	0
E 18	- Zinsaufwendungen und sonstige Finanzaufwendungen	0,00	0	0	0	0	0
E 19	= Saldo der Zins -und sonstigen Finanzerträge und -aufwendungen (Saldo E 17 und E 18)	0,00	0	0	0	0	0
E 20	= Ordentliches Ergebnis (Summe E 16 bis E 19)	-333,91	-7.350	-7.550	-1.650	-1.650	-1.450
E 21	Außerordentliches Ergebnis	0,00	0	0	0	0	0
E 22	Saldo aus internen Leistungsbeziehungen	-180,60	-500	-500	-500	-500	-500
E 23	= Jahresergebnis (Jahresüberschuss / Jahresfehlbetrag) des Teilhaushalts (Summe E 20 bis E 22)	-514,51	-7.850	-8.050	-2.150	-2.150	-1.950

# Teilergebnishaushalt 2025

Gemeinde: 08 OG Großholbach

Teilhaushalt 03 Gestaltung Umwelt  
Leistung 55310 Friedhofswesen (Friedhofsanlagen, einschließlich Friedwald)

Ifd. Nr.	Teilergebnishaushalt		Ergebnis des Haushaltsvorjahres	Ansätze des Haushaltsvorjahres einschl. Nachträge	Ansatz des Haushaltsjahres	Planungsdaten des Haushaltsfolgejahres	Planungsdaten des zweiten Haushaltsfolgejahres	Planungsdaten des dritten Haushaltsfolgejahres
			2023	2024	2025	2026	2027	2028
			in €	in €	in €	in €	in €	in €
E 1	+	Steuern und ähnliche Abgaben	0,00	0	0	0	0	0
E 2	+	Zuwendungen, allgemeine Umlagen und sonstige Transfererträge	60,99	50	50	50	50	50
		<i>41510000 Sonderposten aus Zuwendungen</i>	60,99	50	50	50	50	50
E 3	+	Erträge der sozialen Sicherung	0,00	0	0	0	0	0
E 4	+	Öffentlich-rechtliche Leistungsentgelte	18.326,44	5.000	6.000	6.000	6.000	6.000
		<i>43224000 Entgelte / für das Bestattungswesen</i>	5.798,00	5.000	6.000	6.000	6.000	6.000
		<i>- ab 2024 einschließlich Grabnutzungsentgelte</i>						
		<i>43900000 Erträge aus der Auflösung von Sonderposten für Grabnutzungsentgelte</i>	12.528,44	0	0	0	0	0
E 5	+	Privatrechtliche Leistungsentgelte	0,00	0	0	0	0	0
E 6	+	Kostenerstattungen und Kostenumlagen	0,00	0	0	0	0	0
E 7	+	Sonstige laufende Erträge	0,00	0	0	0	0	0
E 8	=	<b>Summe der laufenden Erträge aus Verwaltungstätigkeit (Summe E 1 bis E 7)</b>	<b>18.387,43</b>	<b>5.050</b>	<b>6.050</b>	<b>6.050</b>	<b>6.050</b>	<b>6.050</b>
E 9	-	Personal- und Versorgungsaufwendungen	0,00	0	0	0	0	0
E 10	-	Aufwendungen für Sach- und Dienstleistungen	11.766,39	11.350	14.350	88.900	13.900	13.900
		<i>52210000 Aufwendungen für Strom</i>	2.732,04	2.500	1.500	1.550	1.550	1.550
		<i>52230000 Aufwendungen für Wasser/Abwasser</i>	302,18	400	300	300	300	300
		<i>52260000 Aufwendungen für die Abfallbeseitigung</i>	690,28	700	1.000	1.000	1.000	1.000
		<i>52311000 Unterhaltung der Grundstücke</i>	4.460,45	3.000	3.000	3.000	3.000	3.000
		<i>- Pflegearbeiten Bäume, Grünflächen, Wege</i>						
		<i>52313000 Gebäude einschließlich der Bestandteile, die dem Gebäude zuzurechnen sind</i>	136,37	1.000	1.000	75.500	500	500
		<b>Sonderbedarf 2026:</b>						
		<i>- Dach Friedhofshalle 75.000 Euro</i>						
		<i>52370000 Unterhaltung der Betriebs- und Geschäftsausstattung</i>	0,00	50	50	50	50	50
		<i>52380000 Geringwertige Geräte, Ausstattungs-, Ausrüstungs- und sonstige Gebrauchsgegenstände</i>	219,21	500	500	500	500	500
		<i>52920000 sonstige Aufwendungen für Dienstleistungen</i>	3.225,86	3.200	7.000	7.000	7.000	7.000
		<i>- Grabaushub, Standsicherheitsprüfung Grabsteine</i>						
E 11	-	Abschreibungen	7.561,65	7.650	7.650	6.700	4.800	4.800
		<i>53300000 Abschreibungen auf unbebaute Grundstücke und grundstücksgleiche Rechte</i>	5.058,24	5.100	5.100	4.150	2.250	2.250
		<i>53440000 Abschreibungen auf bebaute Grundstücke und grundstücksgleiche Rechte mit Kulturanlagen</i>	1.283,53	1.300	1.300	1.300	1.300	1.300
		<i>53490000 Abschreibungen auf bebaute Grundstücke und grundstücksgleiche Rechte mit sonstigen Gebäuden</i>	1.219,88	1.250	1.250	1.250	1.250	1.250
E 12	-	Zuwendungen, Umlagen und sonstige Transferaufwendungen	0,00	0	0	0	0	0
E 13	-	Aufwendungen der sozialen Sicherung	0,00	0	0	0	0	0
E 14	-	Sonstige laufende Aufwendungen	0,00	0	50	50	50	50
		<i>56390000 Geschäftsaufwendungen / Sonstiges</i>	0,00	0	50	50	50	50
E 15	=	<b>Summe der laufenden Aufwendungen aus Verwaltungstätigkeit (Summe E 9 bis E 14)</b>	<b>19.328,04</b>	<b>19.000</b>	<b>22.050</b>	<b>95.650</b>	<b>18.750</b>	<b>18.750</b>
E 16	=	<b>Laufendes Ergebnis aus Verwaltungstätigkeit (Saldo E 8 und E 15)</b>	<b>-940,61</b>	<b>-13.950</b>	<b>-16.000</b>	<b>-89.600</b>	<b>-12.700</b>	<b>-12.700</b>



# Teilergebnishaushalt 2025

Gemeinde: 08 OG Großholbach

Teilhaushalt 03 Gestaltung Umwelt  
 Leistung 55310 Friedhofswesen (Friedhofsanlagen, einschließlich Friedwald)

lfd. Nr.	Teilergebnishaushalt		Ergebnis des Haushaltsvorjahres	Ansätze des Haushaltsvorjahres einschl. Nachträge	Ansatz des Haushaltsjahres	Planungsdaten des Haushaltsfolgejahres	Planungsdaten des zweiten Haushaltsfolgejahres	Planungsdaten des dritten Haushaltsfolgejahres
			2023	2024	2025	2026	2027	2028
			in €	in €	in €	in €	in €	in €
E 17	+	Zinserträge und sonstige Finanzerträge	0,00	0	0	0	0	0
E 18	-	Zinsaufwendungen und sonstige Finanzaufwendungen	0,00	0	0	0	0	0
E 19	=	Saldo der Zins- und sonstigen Finanzerträge und -aufwendungen (Saldo E 17 und E 18)	0,00	0	0	0	0	0
E 20	=	Ordentliches Ergebnis (Summe E 16 bis E 19)	-940,61	-13.950	-16.000	-89.600	-12.700	-12.700
E 21		Außerordentliches Ergebnis	0,00	0	0	0	0	0
E 22		Saldo aus internen Leistungsbeziehungen	-6.628,02	-3.500	-7.000	-7.000	-7.000	-7.000
E 23	=	Jahresergebnis (Jahresüberschuss / Jahresfehlbetrag) des Teilhaushalts (Summe E 20 bis E 22)	-7.568,63	-17.450	-23.000	-96.600	-19.700	-19.700

# Teilergebnishaushalt 2025

Gemeinde: 08 OG Großholbach

Teilhaushalt 03 Gestaltung Umwelt  
Leistung 55510 Kommunale Forstwirtschaft

Ifd. Nr.	Teilergebnishaushalt		Ergebnis des Haushaltsvorjahres	Ansätze des Haushaltsvorjahres einschl. Nachträge	Ansatz des Haushaltsjahres	Planungsdaten des Haushaltsfolgejahres	Planungsdaten des zweiten Haushaltsfolgejahres	Planungsdaten des dritten Haushaltsfolgejahres
			2023	2024	2025	2026	2027	2028
			in €	in €	in €	in €	in €	in €
E 1	+	Steuern und ähnliche Abgaben	0,00	0	0	0	0	0
E 2	+	Zuwendungen, allgemeine Umlagen und sonstige Transfererträge	51.301,00	26.831	32.331	32.331	32.331	32.331
		41442000 Zuweisungen und Zuschüsse für laufende Zwecke vom Land	51.301,00	26.831	32.331	32.331	32.331	32.331
		- Wiederaufforstung und Schadholzaufarbeitung						
E 3	+	Erträge der sozialen Sicherung	0,00	0	0	0	0	0
E 4	+	Öffentlich-rechtliche Leistungsentgelte	0,00	0	0	0	0	0
E 5	+	Privatrechtliche Leistungsentgelte	50.455,86	18.087	29.797	29.797	29.797	29.797
		44110000 Erträge aus Verkäufen von Vorräten	50.435,41	18.067	29.777	29.777	29.777	29.777
		- Erträge aus der Veräußerung von Stamm- u. Brennholz						
		44120000 Mieten und Pachten	20,45	20	20	20	20	20
E 6	+	Kostenerstattungen und Kostenumlagen	2.164,04	90	90	90	90	90
		44243000 Kostenerstattungen und Kostenumlagen von Gemeinden und Gemeindeverbänden	7,19	0	0	0	0	0
		44250000 Kostenerstattungen und Kostenumlagen vom privaten Bereich	2.063,89	0	0	0	0	0
		44290000 Kostenerstattungen und Kostenumlagen von Sonstigen	92,96	90	90	90	90	90
E 7	+	Sonstige laufende Erträge	0,00	0	0	0	0	0
E 8	=	<b>Summe der laufenden Erträge aus Verwaltungstätigkeit (Summe E 1 bis E 7)</b>	<b>103.920,90</b>	<b>45.008</b>	<b>62.218</b>	<b>62.218</b>	<b>62.218</b>	<b>62.218</b>
E 9	-	Personal- und Versorgungsaufwendungen	0,00	0	0	0	0	0
E 10	-	Aufwendungen für Sach- und Dienstleistungen	100.142,52	45.349	49.979	50.604	50.604	50.604
		52543000 Kostenerstattungen an Gemeinden und Gemeindeverbände	20.442,73	16.375	20.975	21.600	21.600	21.600
		- Erstattung Waldarbeiterlöhne an VG						
		52543001 Kostenerstattungen und Kostenumlagen an Gemeinden und Gemeindeverbände (Sonderumlage Forst)	4.257,98	5.220	5.220	5.220	5.220	5.220
		- Erstattung anteiliger Beförderungskosten an die VG						
		52920000 sonstige Aufwendungen für Dienstleistungen	75.441,81	23.754	23.784	23.784	23.784	23.784
		- Unternehmereinsatz im Forstwirtschaftsbetrieb (u.a. Holzurückarbeiten)						
E 11	-	Abschreibungen	324,96	291	785	785	785	785
		53810000 Abschreibungen auf Fahrzeuge	324,96	291	785	785	785	785
E 12	-	Zuwendungen, Umlagen und sonstige Transferaufwendungen	0,00	0	0	0	0	0
E 13	-	Aufwendungen der sozialen Sicherung	0,00	0	0	0	0	0
E 14	-	Sonstige laufende Aufwendungen	4.521,63	17.750	22.293	22.293	22.293	22.293
		56341000 Fernmeldegebühren	44,01	0	0	0	0	0
		56390000 Geschäftsaufwendungen / Sonstiges	1.297,55	14.130	17.463	17.463	17.463	17.463
		56412000 Kfz-Versicherungen	83,39	90	100	100	100	100
		56416000 Umlagen an Schadensausgleichskassen	2.513,08	2.900	4.000	4.000	4.000	4.000
		- Land- und forstwirtschaftliche Berufsgenossenschaft						
		56419000 Sonstige Versicherungen	28,26	30	30	30	30	30
		- Waldbrandversicherung						
		56810000 Grundsteuer	555,34	600	700	700	700	700
E 15	=	<b>Summe der laufenden Aufwendungen aus Verwaltungstätigkeit (Summe E 9 bis E 14)</b>	<b>104.989,11</b>	<b>63.390</b>	<b>73.057</b>	<b>73.682</b>	<b>73.682</b>	<b>73.682</b>

# Teilergebnishaushalt 2025

Gemeinde: 08 OG Großholbach

Teilhaushalt 03 Gestaltung Umwelt  
Leistung 55510 Kommunale Forstwirtschaft

lfd. Nr.	Teilergebnishaushalt		Ergebnis des Haushaltsvorjahres	Ansätze des Haushaltsvorjahres einschl. Nachträge	Ansatz des Haushaltsjahres	Planungsdaten des Haushaltsfolgejahres	Planungsdaten des zweiten Haushaltsfolgejahres	Planungsdaten des dritten Haushaltsfolgejahres
			2023	2024	2025	2026	2027	2028
			in €	in €	in €	in €	in €	in €
E 16	=	Laufendes Ergebnis aus Verwaltungstätigkeit (Saldo E 8 und E 15)	-1.068,21	-18.382	-10.839	-11.464	-11.464	-11.464
E 17	+	Zinserträge und sonstige Finanzerträge	0,00	0	0	0	0	0
E 18	-	Zinsaufwendungen und sonstige Finanzaufwendungen	0,00	0	0	0	0	0
E 19	=	Saldo der Zins -und sonstigen Finanzerträge und -aufwendungen (Saldo E 17 und E 18)	0,00	0	0	0	0	0
E 20	=	Ordentliches Ergebnis (Summe E 16 bis E 19)	-1.068,21	-18.382	-10.839	-11.464	-11.464	-11.464
E 21		Außerordentliches Ergebnis	0,00	0	0	0	0	0
E 22		Saldo aus internen Leistungsbeziehungen	1.184,78	1.525	2.176	2.176	2.176	2.176
E 23	=	Jahresergebnis (Jahresüberschuss / Jahresfehlbetrag) des Teilhaushalts (Summe E 20 bis E 22)	116,57	-16.857	-8.663	-9.288	-9.288	-9.288

# Teilergebnishaushalt 2025

Gemeinde: 08 OG Großholbach

Teilhaushalt 03 Gestaltung Umwelt  
Leistung 55590 Feldwege, Landwirtschaftswege, Wirtschaftswege

Ifd. Nr.	Teilergebnishaushalt		Ergebnis des Haushaltsvorjahres	Ansätze des Haushaltsvorjahres einschl. Nachträge	Ansatz des Haushaltsjahres	Planungsdaten des Haushaltsfolgejahres	Planungsdaten des zweiten Haushaltsfolgejahres	Planungsdaten des dritten Haushaltsfolgejahres
			2023	2024	2025	2026	2027	2028
			in €	in €	in €	in €	in €	in €
E 1	+	Steuern und ähnliche Abgaben	0,00	0	0	0	0	0
E 2	+	Zuwendungen, allgemeine Umlagen und sonstige Transfererträge	0,00	0	0	0	0	0
E 3	+	Erträge der sozialen Sicherung	0,00	0	0	0	0	0
E 4	+	Öffentlich-rechtliche Leistungsentgelte	0,00	0	0	0	0	0
E 5	+	Privatrechtliche Leistungsentgelte 44120000 <i>Mieten und Pachten</i>	2.716,00 2.716,00	2.700 2.700	3.500 3.500	3.500 3.500	3.500 3.500	3.500 3.500
E 6	+	Kostenerstattungen und Kostenumlagen	0,00	0	0	0	0	0
E 7	+	Sonstige laufende Erträge	0,00	0	0	0	0	0
E 8	=	<b>Summe der laufenden Erträge aus Verwaltungstätigkeit (Summe E 1 bis E 7)</b>	<b>2.716,00</b>	<b>2.700</b>	<b>3.500</b>	<b>3.500</b>	<b>3.500</b>	<b>3.500</b>
E 9	-	Personal- und Versorgungsaufwendungen	0,00	0	0	0	0	0
E 10	-	Aufwendungen für Sach- und Dienstleistungen 52331000 <i>Brücken, Tunnel und ingenieurtechnische Anlagen</i> 52338000 <i>Straßen, Wege, Plätze und Verkehrslenkungsanlagen</i> <b>- Sonderbedarf 2023:</b> <i>Ausbesserung Weg zur Grillhütte</i> 52380000 <i>Geringwertige Geräte, Ausstattungs-, Ausrüstungs- und sonstige Gebrauchsgegenstände</i>	20.550,97 0,00 20.550,97 0,00	18.200 3.000 15.000 200	15.000 5.000 10.000 0	12.000 2.000 10.000 0	12.000 2.000 10.000 0	12.000 2.000 10.000 0
E 11	-	Abschreibungen 53850000 <i>Abschreibungen auf die Betriebs- und Geschäftsausstattung</i>	240,24 240,24	250 250	250 250	250 250	150 150	0 0
E 12	-	Zuwendungen, Umlagen und sonstige Transferaufwendungen	0,00	0	0	0	0	0
E 13	-	Aufwendungen der sozialen Sicherung	0,00	0	0	0	0	0
E 14	-	Sonstige laufenden Aufwendungen 56390000 <i>Geschäftsaufwendungen / Sonstiges</i>	0,00 0,00	0 0	1.000 1.000	500 500	500 500	500 500
E 15	=	<b>Summe der laufenden Aufwendungen aus Verwaltungstätigkeit (Summe E 9 bis E 14)</b>	<b>20.791,21</b>	<b>18.450</b>	<b>16.250</b>	<b>12.750</b>	<b>12.650</b>	<b>12.500</b>
E 16	=	<b>Laufendes Ergebnis aus Verwaltungstätigkeit (Saldo E 8 und E 15)</b>	<b>-18.075,21</b>	<b>-15.750</b>	<b>-12.750</b>	<b>-9.250</b>	<b>-9.150</b>	<b>-9.000</b>
E 17	+	Zinserträge und sonstige Finanzerträge	0,00	0	0	0	0	0
E 18	-	Zinsaufwendungen und sonstige Finanzaufwendungen	0,00	0	0	0	0	0
E 19	=	<b>Saldo der Zins- und sonstigen Finanzerträge und -aufwendungen (Saldo E 17 und E 18)</b>	<b>0,00</b>	<b>0</b>	<b>0</b>	<b>0</b>	<b>0</b>	<b>0</b>
E 20	=	<b>Ordentliches Ergebnis (Summe E 16 bis E 19)</b>	<b>-18.075,21</b>	<b>-15.750</b>	<b>-12.750</b>	<b>-9.250</b>	<b>-9.150</b>	<b>-9.000</b>
E 21		Außerordentliches Ergebnis	0,00	0	0	0	0	0
E 22		Saldo aus internen Leistungsbeziehungen	-2.683,76	-2.025	-3.676	-3.676	-3.676	-3.676
E 23	=	<b>Jahresergebnis (Jahresüberschuss / Jahresfehlbetrag) des Teilhaushalts (Summe E 20 bis E 22)</b>	<b>-20.758,97</b>	<b>-17.775</b>	<b>-16.426</b>	<b>-12.926</b>	<b>-12.826</b>	<b>-12.676</b>

# Teilergebnishaushalt 2025

Gemeinde: 08 OG Großholbach

Teilhaushalt 03 Gestaltung Umwelt  
Leistung 57110 Kommunale Wirtschaftsförderung

Ifd. Nr.	Teilergebnishaushalt		Ergebnis des Haushaltsvorjahres	Ansätze des Haushaltsvorjahres einschl. Nachträge	Ansatz des Haushaltsjahres	Planungsdaten des Haushaltsfolgejahres	Planungsdaten des zweiten Haushaltsfolgejahres	Planungsdaten des dritten Haushaltsfolgejahres
			2023	2024	2025	2026	2027	2028
			in €	in €	in €	in €	in €	in €
E 1	+	Steuern und ähnliche Abgaben	0,00	0	0	0	0	0
E 2	+	Zuwendungen, allgemeine Umlagen und sonstige Transfererträge	0,00	0	0	0	0	0
E 3	+	Erträge der sozialen Sicherung	0,00	0	0	0	0	0
E 4	+	Öffentlich-rechtliche Leistungsentgelte	0,00	0	0	0	0	0
E 5	+	Privatrechtliche Leistungsentgelte	0,00	0	0	0	0	0
E 6	+	Kostenerstattungen und Kostenumlagen	0,00	0	0	0	0	0
E 7	+	Sonstige laufende Erträge	0,00	0	0	0	0	0
<b>E 8</b>	<b>=</b>	<b>Summe der laufenden Erträge aus Verwaltungstätigkeit (Summe E 1 bis E 7)</b>	<b>0,00</b>	<b>0</b>	<b>0</b>	<b>0</b>	<b>0</b>	<b>0</b>
E 9	-	Personal- und Versorgungsaufwendungen	0,00	0	0	0	0	0
E 10	-	Aufwendungen für Sach- und Dienstleistungen	0,00	4.300	0	0	0	0
		<i>52210000 Aufwendungen für Strom</i>	<i>0,00</i>	<i>300</i>	<i>0</i>	<i>0</i>	<i>0</i>	<i>0</i>
		<i>52548000 Kostenerstattungen an sonstige öffentliche Sonderrechnungen</i>	<i>0,00</i>	<i>4.000</i>	<i>0</i>	<i>0</i>	<i>0</i>	<i>0</i>
E 11	-	Abschreibungen	639,03	650	650	650	650	650
		<i>53220000 Abschreibungen auf immaterielle Vermögensgegenstände aus geleisteten Zuwendungen</i>	<i>639,03</i>	<i>650</i>	<i>650</i>	<i>650</i>	<i>650</i>	<i>650</i>
E 12	-	Zuwendungen, Umlagen und sonstige Transferaufwendungen	0,00	0	0	0	0	0
E 13	-	Aufwendungen der sozialen Sicherung	0,00	0	0	0	0	0
E 14	-	Sonstige laufende Aufwendungen	0,00	200	0	0	0	0
		<i>56390000 Geschäftsaufwendungen / Sonstiges</i>	<i>0,00</i>	<i>200</i>	<i>0</i>	<i>0</i>	<i>0</i>	<i>0</i>
<b>E 15</b>	<b>=</b>	<b>Summe der laufenden Aufwendungen aus Verwaltungstätigkeit (Summe E 9 bis E 14)</b>	<b>639,03</b>	<b>5.150</b>	<b>650</b>	<b>650</b>	<b>650</b>	<b>650</b>
<b>E 16</b>	<b>=</b>	<b>Laufendes Ergebnis aus Verwaltungstätigkeit (Saldo E 8 und E 15)</b>	<b>-639,03</b>	<b>-5.150</b>	<b>-650</b>	<b>-650</b>	<b>-650</b>	<b>-650</b>
E 17	+	Zinserträge und sonstige Finanzerträge	0,00	0	0	0	0	0
E 18	-	Zinsaufwendungen und sonstige Finanzaufwendungen	0,00	0	0	0	0	0
<b>E 19</b>	<b>=</b>	<b>Saldo der Zins - und sonstigen Finanzerträge und -aufwendungen (Saldo E 17 und E 18)</b>	<b>0,00</b>	<b>0</b>	<b>0</b>	<b>0</b>	<b>0</b>	<b>0</b>
<b>E 20</b>	<b>=</b>	<b>Ordentliches Ergebnis (Summe E 16 bis E 19)</b>	<b>-639,03</b>	<b>-5.150</b>	<b>-650</b>	<b>-650</b>	<b>-650</b>	<b>-650</b>
E 21		Außerordentliches Ergebnis	0,00	0	0	0	0	0
E 22		Saldo aus internen Leistungsbeziehungen	0,00	0	0	0	0	0
<b>E 23</b>	<b>=</b>	<b>Jahresergebnis (Jahresüberschuss / Jahresfehlbetrag) des Teilhaushalts (Summe E 20 bis E 22)</b>	<b>-639,03</b>	<b>-5.150</b>	<b>-650</b>	<b>-650</b>	<b>-650</b>	<b>-650</b>

# Teilergebnishaushalt 2025

Gemeinde: 08 OG Großholbach

Teilhaushalt 03 Gestaltung Umwelt  
Leistung 57312 Dorfgemeinschaftshäuser, Bürgerhäuser

lfd. Nr.	Teilergebnishaushalt		Ergebnis des Haushaltsvorjahres	Ansätze des Haushaltsvorjahres einschl. Nachträge	Ansatz des Haushaltsjahres	Planungsdaten des Haushaltsfolgejahres	Planungsdaten des zweiten Haushaltsfolgejahres	Planungsdaten des dritten Haushaltsfolgejahres
			2023	2024	2025	2026	2027	2028
			in €	in €	in €	in €	in €	in €
E 1	+	Steuern und ähnliche Abgaben	0,00	0	0	0	0	0
E 2	+	Zuwendungen, allgemeine Umlagen und sonstige Transfererträge	2.278,29	2.250	2.250	2.250	2.250	2.250
		41510000 Sonderposten aus Zuwendungen	2.278,29	2.250	2.250	2.250	2.250	2.250
E 3	+	Erträge der sozialen Sicherung	0,00	0	0	0	0	0
E 4	+	Öffentlich-rechtliche Leistungsentgelte	1.200,00	1.200	1.200	1.200	1.200	1.200
		43210000 Entgelte für die Benutzung von öffentlichen Einrichtungen und für wirtschaftliche Dienstleistungen	1.200,00	1.200	1.200	1.200	1.200	1.200
E 5	+	Privatrechtliche Leistungsentgelte	0,00	0	0	0	0	0
E 6	+	Kostenerstattungen und Kostenumlagen	6.576,00	6.600	6.500	6.600	6.700	6.800
		44243000 Kostenerstattungen und Kostenumlagen von Gemeinden und Gemeindeverbänden	6.536,00	6.600	6.500	6.600	6.700	6.800
		- Betriebskostenzuschuss der VG						
		44290000 Kostenerstattungen und Kostenumlagen von Sonstigen	40,00	0	0	0	0	0
E 7	+	Sonstige laufende Erträge	0,00	0	0	0	0	0
E 8	=	<b>Summe der laufenden Erträge aus Verwaltungstätigkeit (Summe E 1 bis E 7)</b>	<b>10.054,29</b>	<b>10.050</b>	<b>9.950</b>	<b>10.050</b>	<b>10.150</b>	<b>10.250</b>
E 9	-	Personal- und Versorgungsaufwendungen	0,00	0	0	0	0	0
E 10	-	Aufwendungen für Sach- und Dienstleistungen	19.712,38	42.050	14.550	14.790	14.790	14.790
		52210000 Aufwendungen für Strom	7.186,94	6.000	4.000	4.120	4.120	4.120
		52220000 Aufwendungen für Gas	3.966,67	4.500	4.000	4.120	4.120	4.120
		52230000 Aufwendungen für Wasser/Abwasser	628,63	800	800	800	800	800
		52260000 Aufwendungen für die Abfallbeseitigung	264,40	350	350	350	350	350
		52311000 Unterhaltung der Grundstücke	2.907,54	1.000	1.000	1.000	1.000	1.000
		- Sonderbedarf 2023: 3.500 €						
		Herrichtung Pflasterfläche für Altglascontainer						
		52313000 Gebäude einschließlich der Bestandteile, die dem Gebäude zuzurechnen sind	3.592,00	28.000	3.000	3.000	3.000	3.000
		- Sonderbedarf 2023:						
		Schadensbeseitigung Elektroverteilung 3.000 €						
		- Sonderbedarf 2024:						
		Heizkesselwechsel 25.000 €						
		52360000 Unterhaltung der Maschinen und technischen Anlagen	0,00	200	200	200	200	200
		52370000 Unterhaltung der Betriebs- und Geschäftsausstattung	0,00	200	200	200	200	200
		52380000 Geringwertige Geräte, Ausstattungs-, Ausrüstungs- und sonstige Gebrauchsgegenstände	1.166,20	1.000	1.000	1.000	1.000	1.000
E 11	-	Abschreibungen	12.665,49	12.650	12.650	12.650	11.400	8.700
		53490000 Abschreibungen auf bebaute Grundstücke und grundstücksgleiche Rechte mit sonstigen Gebäuden	10.486,71	10.500	10.500	10.500	9.800	8.600
		53850000 Abschreibungen auf die Betriebs- und Geschäftsausstattung	2.178,78	2.150	2.150	2.150	1.600	100
E 12	-	Zuwendungen, Umlagen und sonstige Transferaufwendungen	0,00	0	0	0	0	0
E 13	-	Aufwendungen der sozialen Sicherung	0,00	0	0	0	0	0
E 14	-	Sonstige laufenden Aufwendungen	216,37	500	500	500	500	500

# Teilergebnishaushalt 2025

Gemeinde: 08 OG Großholbach

Teilhaushalt 03 Gestaltung Umwelt  
Leistung 57312 Dorfgemeinschaftshäuser, Bürgerhäuser

lfd. Nr.	Teilergebnishaushalt	Ergebnis des Haushaltsvorjahres	Ansätze des Haushaltsvorjahres einschl. Nachträge	Ansatz des Haushaltsjahres	Planungsdaten des Haushaltsfolgejahres	Planungsdaten des zweiten Haushaltsfolgejahres	Planungsdaten des dritten Haushaltsfolgejahres
		2023	2024	2025	2026	2027	2028
		in €	in €	in €	in €	in €	in €
	56390000 Geschäftsaufwendungen / Sonstiges - Verbrauchsmaterial	216,37	500	500	500	500	500
E 15	= Summe der laufenden Aufwendungen aus Verwaltungstätigkeit (Summe E 9 bis E 14)	32.594,24	55.200	27.700	27.940	26.690	23.990
E 16	= Laufendes Ergebnis aus Verwaltungstätigkeit (Saldo E 8 und E 15)	-22.539,95	-45.150	-17.750	-17.890	-16.540	-13.740
E 17	+ Zinserträge und sonstige Finanzerträge	0,00	0	0	0	0	0
E 18	- Zinsaufwendungen und sonstige Finanzaufwendungen	0,00	0	0	0	0	0
E 19	= Saldo der Zins -und sonstigen Finanzerträge und -aufwendungen (Saldo E 17 und E 18)	0,00	0	0	0	0	0
E 20	= Ordentliches Ergebnis (Summe E 16 bis E 19)	-22.539,95	-45.150	-17.750	-17.890	-16.540	-13.740
E 21	Außerordentliches Ergebnis	0,00	0	0	0	0	0
E 22	Saldo aus internen Leistungsbeziehungen	-397,32	-500	-500	-500	-500	-500
E 23	= Jahresergebnis (Jahresüberschuss / Jahresfehlbetrag) des Teilhaushalts (Summe E 20 bis E 22)	-22.937,27	-45.650	-18.250	-18.390	-17.040	-14.240

# Teilfinanzhaushalt 2025

Gemeinde: 08 OG Großholbach

Teilhaushalt 03 Gestaltung Umwelt  
Leistung 51100 Räumliche Planungs- und Entwicklungsmaßnahmen

fkd. Nr.	Teilfinanzhaushalt		Ergebnis des Haushaltsvorjahres	Ansätze des Haushaltsvorjahres einschl. Nachträge	Ansatz des Haushaltsjahres	Planungsdaten des Haushaltsfolgejahres	Planungsdaten des zweiten Haushaltsfolgejahres	Planungsdaten des dritten Haushaltsfolgejahres
			2023	2024	2025	2026	2027	2028
			in €	in €	in €	in €	in €	in €
F 1	+	Steuern und ähnliche Abgaben	0,00	0	0	0	0	0
F 2	+	Zuwendungen, allgemeine Umlagen und sonstige Transfereinzahlungen	0,00	0	0	0	0	0
F 3	+	Einzahlungen der sozialen Sicherung	0,00	0	0	0	0	0
F 4	+	Öffentlich-rechtliche Leistungsentgelte	0,00	0	0	0	0	0
F 5	+	Privatrechtliche Leistungsentgelte	0,00	0	0	0	0	0
F 6	+	Kostenerstattungen und Kostenumlagen	0,00	0	0	0	0	0
F 7	+	Sonstige laufende Einzahlungen	0,00	0	0	0	0	0
<b>F 8</b>	<b>=</b>	<b>Summe der laufenden Einzahlungen aus Verwaltungstätigkeit (Summe F 1 bis F 7)</b>	<b>0,00</b>	<b>0</b>	<b>0</b>	<b>0</b>	<b>0</b>	<b>0</b>
F 9	-	Personal- und Versorgungsauszahlungen	0,00	0	0	0	0	0
F 10	-	Auszahlungen für Sach- und Dienstleistungen	0,00	0	0	0	0	0
F 11	-	* nicht besetzt *	0,00	0	0	0	0	0
F 12	-	Zuwendungen, Umlagen und sonstige Transferauszahlungen	0,00	0	0	0	0	0
F 13	-	Auszahlungen der sozialen Sicherung	0,00	0	0	0	0	0
F 14	-	Sonstige laufende Auszahlungen	0,00	2.500	2.500	0	0	0
<b>F 15</b>	<b>=</b>	<b>Summe der laufenden Auszahlungen aus Verwaltungstätigkeit (Summe F 9 bis F 14)</b>	<b>0,00</b>	<b>2.500</b>	<b>2.500</b>	<b>0</b>	<b>0</b>	<b>0</b>
<b>F 16</b>	<b>=</b>	<b>Saldo der laufenden Ein- und Auszahlungen aus Verwaltungstätigkeit</b>	<b>0,00</b>	<b>-2.500</b>	<b>-2.500</b>	<b>0</b>	<b>0</b>	<b>0</b>
F 17	+	Zinseinzahlungen und sonstige Finanzeinzahlungen	0,00	0	0	0	0	0
F 18	-	Zinsauszahlungen und sonstige Finanzauszahlungen	0,00	0	0	0	0	0
<b>F 19</b>	<b>=</b>	<b>Saldo der Zins- und der sonstigen Finanzer- und -auszahlungen</b>	<b>0,00</b>	<b>0</b>	<b>0</b>	<b>0</b>	<b>0</b>	<b>0</b>
<b>F 20</b>	<b>=</b>	<b>Saldo der ordentlichen Ein- und Auszahlungen (Summe F 16 + F 19)</b>	<b>0,00</b>	<b>-2.500</b>	<b>-2.500</b>	<b>0</b>	<b>0</b>	<b>0</b>
<b>F 21</b>		<b>Saldo der außerordentlichen Ein- und Auszahlungen</b>	<b>0,00</b>	<b>0</b>	<b>0</b>	<b>0</b>	<b>0</b>	<b>0</b>
<b>F 22</b>		<b>Saldo der Ein- und Auszahlungen aus internen Leistungsbeziehungen</b>	<b>0,00</b>	<b>0</b>	<b>0</b>	<b>0</b>	<b>0</b>	<b>0</b>
<b>F 23</b>		<b>Summe der ordentlichen und außerordentlichen Ein- und Auszahlungen (Summe F 21 + F 22)</b>	<b>0,00</b>	<b>-2.500</b>	<b>-2.500</b>	<b>0</b>	<b>0</b>	<b>0</b>
F 24	+	Einzahlungen aus Investitionszuwendungen	0,00	0	0	0	0	0
F 25	+	Einzahlungen aus Beiträgen und ähnlichen Entgelten	0,00	0	0	0	0	0
F 26	+	Sonstige Investitionseinzahlungen	0,00	0	0	0	0	0
<b>F 27</b>	<b>=</b>	<b>Summe der Einzahlungen aus Investitionstätigkeit (Summe F 24 bis F 26)</b>	<b>0,00</b>	<b>0</b>	<b>0</b>	<b>0</b>	<b>0</b>	<b>0</b>
F 28	-	Auszahlungen für immaterielle Vermögensgegenstände	0,00	0	0	0	0	0
F 29	-	Auszahlungen für Sachanlagen	0,00	0	0	0	0	0
F 30	-	Auszahlungen für Finanzanlagen	0,00	0	0	0	0	0
F 31	-	Sonstige Investitionsauszahlungen	0,00	0	0	0	0	0
<b>F 32</b>	<b>=</b>	<b>Summe der Auszahlungen aus Investitionstätigkeit (Summe F 28 bis F 31)</b>	<b>0,00</b>	<b>0</b>	<b>0</b>	<b>0</b>	<b>0</b>	<b>0</b>
<b>F 33</b>	<b>=</b>	<b>Saldo der Ein- und Auszahlungen aus Investitionstätigkeit (Saldo F 27 und F 32)</b>	<b>0,00</b>	<b>0</b>	<b>0</b>	<b>0</b>	<b>0</b>	<b>0</b>
<b>F 34</b>	<b>=</b>	<b>Finanzmittelüberschuss /-fehlbetrag des Teilhaushalts (Summe F 23 + F 33)</b>	<b>0,00</b>	<b>-2.500</b>	<b>-2.500</b>	<b>0</b>	<b>0</b>	<b>0</b>



# Teilfinanzhaushalt 2025

Gemeinde: 08 OG Großholbach

Teilhaushalt 03 Gestaltung Umwelt  
Leistung 51130 Dorferneuerung , Städtebauförderung

Ifd. Nr.	Teilfinanzhaushalt		Ergebnis des Haushaltsvorjahres	Ansätze des Haushaltsvorjahres einschl. Nachträge	Ansatz des Haushaltsjahres	Planungsdaten des Haushaltsfolgejahres	Planungsdaten des zweiten Haushaltsfolgejahres	Planungsdaten des dritten Haushaltsfolgejahres
			2023	2024	2025	2026	2027	2028
			in €	in €	in €	in €	in €	in €
F 1	+	Steuern und ähnliche Abgaben	0,00	0	0	0	0	0
F 2	+	Zuwendungen, allgemeine Umlagen und sonstige Transfereinzahlungen	11.700,00	0	0	0	0	0
F 3	+	Einzahlungen der sozialen Sicherung	0,00	0	0	0	0	0
F 4	+	Öffentlich-rechtliche Leistungsentgelte	0,00	0	0	0	0	0
F 5	+	Privatrechtliche Leistungsentgelte	0,00	0	0	0	0	0
F 6	+	Kostenerstattungen und Kostenumlagen	0,00	0	0	0	0	0
F 7	+	Sonstige laufende Einzahlungen	0,00	0	0	0	0	0
<b>F 8</b>	<b>=</b>	<b>Summe der laufenden Einzahlungen aus Verwaltungstätigkeit (Summe F 1 bis F 7)</b>	<b>11.700,00</b>	<b>0</b>	<b>0</b>	<b>0</b>	<b>0</b>	<b>0</b>
F 9	-	Personal- und Versorgungsauszahlungen	0,00	0	0	0	0	0
F 10	-	Auszahlungen für Sach- und Dienstleistungen	0,00	10.000	0	0	0	0
F 11	-	* nicht besetzt *	0,00	0	0	0	0	0
F 12	-	Zuwendungen, Umlagen und sonstige Transferauszahlungen	0,00	0	0	0	0	0
F 13	-	Auszahlungen der sozialen Sicherung	0,00	0	0	0	0	0
F 14	-	Sonstige laufende Auszahlungen	16.368,45	0	0	0	0	0
<b>F 15</b>	<b>=</b>	<b>Summe der laufenden Auszahlungen aus Verwaltungstätigkeit (Summe F 9 bis F 14)</b>	<b>16.368,45</b>	<b>10.000</b>	<b>0</b>	<b>0</b>	<b>0</b>	<b>0</b>
<b>F 16</b>	<b>=</b>	<b>Saldo der laufenden Ein- und Auszahlungen aus Verwaltungstätigkeit</b>	<b>-4.668,45</b>	<b>-10.000</b>	<b>0</b>	<b>0</b>	<b>0</b>	<b>0</b>
F 17	+	Zinseinzahlungen und sonstige Finanzeinzahlungen	0,00	0	0	0	0	0
F 18	-	Zinsauszahlungen und sonstige Finanzauszahlungen	0,00	0	0	0	0	0
<b>F 19</b>	<b>=</b>	<b>Saldo der Zins- und der sonstigen Finanzer- und -auszahlungen</b>	<b>0,00</b>	<b>0</b>	<b>0</b>	<b>0</b>	<b>0</b>	<b>0</b>
<b>F 20</b>	<b>=</b>	<b>Saldo der ordentlichen Ein- und Auszahlungen (Summe F 16 + F 19)</b>	<b>-4.668,45</b>	<b>-10.000</b>	<b>0</b>	<b>0</b>	<b>0</b>	<b>0</b>
F 21		Saldo der außerordentlichen Ein- und Auszahlungen	0,00	0	0	0	0	0
F 22		Saldo der Ein- und Auszahlungen aus internen Leistungsbeziehungen	0,00	0	0	0	0	0
<b>F 23</b>	<b>=</b>	<b>Summe der ordentlichen und außerordentlichen Ein- und Auszahlungen (Summe F 21 + F 22)</b>	<b>-4.668,45</b>	<b>-10.000</b>	<b>0</b>	<b>0</b>	<b>0</b>	<b>0</b>
F 24	+	Einzahlungen aus Investitionszuwendungen	0,00	0	0	0	0	0
F 25	+	Einzahlungen aus Beiträgen und ähnlichen Entgelten	0,00	0	0	0	0	0
F 26	+	Sonstige Investitionseinzahlungen	0,00	0	0	0	0	0
<b>F 27</b>	<b>=</b>	<b>Summe der Einzahlungen aus Investitionstätigkeit (Summe F 24 bis F 26)</b>	<b>0,00</b>	<b>0</b>	<b>0</b>	<b>0</b>	<b>0</b>	<b>0</b>
F 28	-	Auszahlungen für immaterielle Vermögensgegenstände	0,00	15.000	15.000	15.000	15.000	15.000
F 29	-	Auszahlungen für Sachanlagen	0,00	0	25.000	0	0	0
F 30	-	Auszahlungen für Finanzanlagen	0,00	0	0	0	0	0
F 31	-	Sonstige Investitionsauszahlungen	0,00	0	0	0	0	0
<b>F 32</b>	<b>=</b>	<b>Summe der Auszahlungen aus Investitionstätigkeit (Summe F 28 bis F 31)</b>	<b>0,00</b>	<b>15.000</b>	<b>40.000</b>	<b>15.000</b>	<b>15.000</b>	<b>15.000</b>
<b>F 33</b>	<b>=</b>	<b>Saldo der Ein- und Auszahlungen aus Investitionstätigkeit (Saldo F 27 und F 32)</b>	<b>0,00</b>	<b>-15.000</b>	<b>-40.000</b>	<b>-15.000</b>	<b>-15.000</b>	<b>-15.000</b>
<b>F 34</b>	<b>=</b>	<b>Finanzmittelüberschuss /-fehlbetrag des Teilhaushalts (Summe F 23 + F 33)</b>	<b>-4.668,45</b>	<b>-25.000</b>	<b>-40.000</b>	<b>-15.000</b>	<b>-15.000</b>	<b>-15.000</b>

# Teilfinanzhaushalt 2025

Gemeinde: 08 OG Großholbach

Teilhaushalt 03 Gestaltung Umwelt  
Leistung 53101 Photovoltaik- und Windenergieanlagen

fkd. Nr.	Teilfinanzhaushalt		Ergebnis des Haushaltsvorjahres	Ansätze des Haushaltsvorjahres einschl. Nachträge	Ansatz des Haushaltsjahres	Planungsdaten des Haushaltsfolgejahres	Planungsdaten des zweiten Haushaltsfolgejahres	Planungsdaten des dritten Haushaltsfolgejahres
			2023	2024	2025	2026	2027	2028
			in €	in €	in €	in €	in €	in €
F 1	+	Steuern und ähnliche Abgaben	0,00	0	0	0	0	0
F 2	+	Zuwendungen, allgemeine Umlagen und sonstige Transfereinzahlungen	0,00	0	0	0	0	0
F 3	+	Einzahlungen der sozialen Sicherung	0,00	0	0	0	0	0
F 4	+	Öffentlich-rechtliche Leistungsentgelte	0,00	0	0	0	0	0
F 5	+	Privatrechtliche Leistungsentgelte	0,00	0	0	0	0	0
F 6	+	Kostenerstattungen und Kostenumlagen	303,90	0	0	0	0	0
F 7	+	Sonstige laufende Einzahlungen	0,00	0	0	0	0	0
<b>F 8</b>	<b>=</b>	<b>Summe der laufenden Einzahlungen aus Verwaltungstätigkeit (Summe F 1 bis F 7)</b>	<b>303,90</b>	<b>0</b>	<b>0</b>	<b>0</b>	<b>0</b>	<b>0</b>
F 9	-	Personal- und Versorgungsauszahlungen	0,00	0	0	0	0	0
F 10	-	Auszahlungen für Sach- und Dienstleistungen	0,00	0	0	0	0	0
F 11	-	* nicht besetzt *	0,00	0	0	0	0	0
F 12	-	Zuwendungen, Umlagen und sonstige Transferauszahlungen	0,00	0	0	0	0	0
F 13	-	Auszahlungen der sozialen Sicherung	0,00	0	0	0	0	0
F 14	-	Sonstige laufende Auszahlungen	303,90	0	0	0	0	0
<b>F 15</b>	<b>=</b>	<b>Summe der laufenden Auszahlungen aus Verwaltungstätigkeit (Summe F 9 bis F 14)</b>	<b>303,90</b>	<b>0</b>	<b>0</b>	<b>0</b>	<b>0</b>	<b>0</b>
<b>F 16</b>	<b>=</b>	<b>Saldo der laufenden Ein- und Auszahlungen aus Verwaltungstätigkeit</b>	<b>0,00</b>	<b>0</b>	<b>0</b>	<b>0</b>	<b>0</b>	<b>0</b>
F 17	+	Zinseinzahlungen und sonstige Finanzeinzahlungen	0,00	0	0	0	0	0
F 18	-	Zinsauszahlungen und sonstige Finanzauszahlungen	0,00	0	0	0	0	0
<b>F 19</b>	<b>=</b>	<b>Saldo der Zins- und der sonstigen Finanzer- und -auszahlungen</b>	<b>0,00</b>	<b>0</b>	<b>0</b>	<b>0</b>	<b>0</b>	<b>0</b>
<b>F 20</b>	<b>=</b>	<b>Saldo der ordentlichen Ein- und Auszahlungen (Summe F 16 + F 19)</b>	<b>0,00</b>	<b>0</b>	<b>0</b>	<b>0</b>	<b>0</b>	<b>0</b>
<b>F 21</b>		<b>Saldo der außerordentlichen Ein- und Auszahlungen</b>	<b>0,00</b>	<b>0</b>	<b>0</b>	<b>0</b>	<b>0</b>	<b>0</b>
<b>F 22</b>		<b>Saldo der Ein- und Auszahlungen aus internen Leistungsbeziehungen</b>	<b>0,00</b>	<b>0</b>	<b>0</b>	<b>0</b>	<b>0</b>	<b>0</b>
<b>F 23</b>		<b>Summe der ordentlichen und außerordentlichen Ein- und Auszahlungen (Summe F 21 + F 22)</b>	<b>0,00</b>	<b>0</b>	<b>0</b>	<b>0</b>	<b>0</b>	<b>0</b>
F 24	+	Einzahlungen aus Investitionszuwendungen	0,00	0	0	0	0	0
F 25	+	Einzahlungen aus Beiträgen und ähnlichen Entgelten	0,00	0	0	0	0	0
F 26	+	Sonstige Investitionseinzahlungen	0,00	0	0	0	0	0
<b>F 27</b>	<b>=</b>	<b>Summe der Einzahlungen aus Investitionstätigkeit (Summe F 24 bis F 26)</b>	<b>0,00</b>	<b>0</b>	<b>0</b>	<b>0</b>	<b>0</b>	<b>0</b>
F 28	-	Auszahlungen für immaterielle Vermögensgegenstände	0,00	0	0	0	0	0
F 29	-	Auszahlungen für Sachanlagen	0,00	0	20.000	10.000	0	0
F 30	-	Auszahlungen für Finanzanlagen	0,00	0	0	0	0	0
F 31	-	Sonstige Investitionsauszahlungen	0,00	0	0	0	0	0
<b>F 32</b>	<b>=</b>	<b>Summe der Auszahlungen aus Investitionstätigkeit (Summe F 28 bis F 31)</b>	<b>0,00</b>	<b>0</b>	<b>20.000</b>	<b>10.000</b>	<b>0</b>	<b>0</b>
<b>F 33</b>	<b>=</b>	<b>Saldo der Ein- und Auszahlungen aus Investitionstätigkeit (Saldo F 27 und F 32)</b>	<b>0,00</b>	<b>0</b>	<b>-20.000</b>	<b>-10.000</b>	<b>0</b>	<b>0</b>
<b>F 34</b>	<b>=</b>	<b>Finanzmittelüberschuss /-fehlbetrag des Teilhaushalts (Summe F 23 + F 33)</b>	<b>0,00</b>	<b>0</b>	<b>-20.000</b>	<b>-10.000</b>	<b>0</b>	<b>0</b>

# Teilfinanzhaushalt 2025

Gemeinde: 08 OG Großholbach

Teilhaushalt 03 Gestaltung Umwelt  
Leistung 54100 Gemeinestraßen

Ifd. Nr.	Teilfinanzhaushalt		Ergebnis des Haushaltsvorjahres	Ansätze des Haushaltsvorjahres einschl. Nachträge	Ansatz des Haushaltsjahres	Planungsdaten des Haushaltsfolgejahres	Planungsdaten des zweiten Haushaltsfolgejahres	Planungsdaten des dritten Haushaltsfolgejahres
			2023	2024	2025	2026	2027	2028
			in €	in €	in €	in €	in €	in €
F 1	+	Steuern und ähnliche Abgaben	0,00	0	0	0	0	0
F 2	+	Zuwendungen, allgemeine Umlagen und sonstige Transfereinzahlungen	0,00	0	0	0	0	0
F 3	+	Einzahlungen der sozialen Sicherung	0,00	0	0	0	0	0
F 4	+	Öffentlich-rechtliche Leistungsentgelte	0,00	0	0	0	0	0
F 5	+	Privatrechtliche Leistungsentgelte	0,00	0	0	0	0	0
F 6	+	Kostenerstattungen und Kostenumlagen	2.195,73	0	0	0	0	0
F 7	+	Sonstige laufende Einzahlungen	18.350,18	18.400	18.500	18.500	18.500	18.500
<b>F 8</b>	<b>=</b>	<b>Summe der laufenden Einzahlungen aus Verwaltungstätigkeit (Summe F 1 bis F 7)</b>	<b>20.545,91</b>	<b>18.400</b>	<b>18.500</b>	<b>18.500</b>	<b>18.500</b>	<b>18.500</b>
F 9	-	Personal- und Versorgungsauszahlungen	0,00	0	0	0	0	0
F 10	-	Auszahlungen für Sach- und Dienstleistungen	47.109,51	62.150	68.000	45.500	45.500	45.500
F 11	-	* nicht besetzt *	0,00	0	0	0	0	0
F 12	-	Zuwendungen, Umlagen und sonstige Transferauszahlungen	0,00	0	0	0	0	0
F 13	-	Auszahlungen der sozialen Sicherung	0,00	0	0	0	0	0
F 14	-	Sonstige laufende Auszahlungen	0,00	500	500	0	0	0
<b>F 15</b>	<b>=</b>	<b>Summe der laufenden Auszahlungen aus Verwaltungstätigkeit (Summe F 9 bis F 14)</b>	<b>47.109,51</b>	<b>62.650</b>	<b>68.500</b>	<b>45.500</b>	<b>45.500</b>	<b>45.500</b>
<b>F 16</b>	<b>=</b>	<b>Saldo der laufenden Ein- und Auszahlungen aus Verwaltungstätigkeit</b>	<b>-26.563,60</b>	<b>-44.250</b>	<b>-50.000</b>	<b>-27.000</b>	<b>-27.000</b>	<b>-27.000</b>
F 17	+	Zinseinzahlungen und sonstige Finanzeinzahlungen	0,00	0	0	0	0	0
F 18	-	Zinsauszahlungen und sonstige Finanzauszahlungen	0,00	0	0	0	0	0
<b>F 19</b>	<b>=</b>	<b>Saldo der Zins- und der sonstigen Finanzer- und -auszahlungen</b>	<b>0,00</b>	<b>0</b>	<b>0</b>	<b>0</b>	<b>0</b>	<b>0</b>
<b>F 20</b>	<b>=</b>	<b>Saldo der ordentlichen Ein- und Auszahlungen (Summe F 16 + F 19)</b>	<b>-26.563,60</b>	<b>-44.250</b>	<b>-50.000</b>	<b>-27.000</b>	<b>-27.000</b>	<b>-27.000</b>
<b>F 21</b>		<b>Saldo der außerordentlichen Ein- und Auszahlungen</b>	<b>0,00</b>	<b>0</b>	<b>0</b>	<b>0</b>	<b>0</b>	<b>0</b>
<b>F 22</b>		<b>Saldo der Ein- und Auszahlungen aus internen Leistungsbeziehungen</b>	<b>-541,80</b>	<b>-1.000</b>	<b>-1.000</b>	<b>-1.000</b>	<b>-1.000</b>	<b>-1.000</b>
<b>F 23</b>		<b>Summe der ordentlichen und außerordentlichen Ein- und Auszahlungen (Summe F 21 + F 22)</b>	<b>-27.105,40</b>	<b>-45.250</b>	<b>-51.000</b>	<b>-28.000</b>	<b>-28.000</b>	<b>-28.000</b>
F 24	+	Einzahlungen aus Investitionszuwendungen	0,00	37.800	58.000	57.000	0	0
F 25	+	Einzahlungen aus Beiträgen und ähnlichen Entgelten	0,00	0	0	0	0	0
F 26	+	Sonstige Investitionseinzahlungen	0,00	0	0	0	0	0
<b>F 27</b>	<b>=</b>	<b>Summe der Einzahlungen aus Investitionstätigkeit (Summe F 24 bis F 26)</b>	<b>0,00</b>	<b>37.800</b>	<b>58.000</b>	<b>57.000</b>	<b>0</b>	<b>0</b>
F 28	-	Auszahlungen für immaterielle Vermögensgegenstände	0,00	0	0	0	0	0
F 29	-	Auszahlungen für Sachanlagen	4.711,68	143.300	153.000	40.000	10.000	0
F 30	-	Auszahlungen für Finanzanlagen	0,00	0	0	0	0	0
F 31	-	Sonstige Investitionsauszahlungen	0,00	0	0	0	0	0
<b>F 32</b>	<b>=</b>	<b>Summe der Auszahlungen aus Investitionstätigkeit (Summe F 28 bis F 31)</b>	<b>4.711,68</b>	<b>143.300</b>	<b>153.000</b>	<b>40.000</b>	<b>10.000</b>	<b>0</b>
<b>F 33</b>	<b>=</b>	<b>Saldo der Ein- und Auszahlungen aus Investitionstätigkeit (Saldo F 27 und F 32)</b>	<b>-4.711,68</b>	<b>-105.500</b>	<b>-95.000</b>	<b>17.000</b>	<b>-10.000</b>	<b>0</b>
<b>F 34</b>	<b>=</b>	<b>Finanzmittelüberschuss /-fehlbetrag des Teilhaushalts (Summe F 23 + F 33)</b>	<b>-31.817,08</b>	<b>-150.750</b>	<b>-146.000</b>	<b>-11.000</b>	<b>-38.000</b>	<b>-28.000</b>

# Teilfinanzhaushalt 2025

Gemeinde: 08 OG Großholbach

Teilhaushalt 03 Gestaltung Umwelt  
Leistung 54510 Kommunale Straßenreinigung, kommunaler Winterdienst

Ifd. Nr.	Teilfinanzhaushalt		Ergebnis des Haushaltsvorjahres	Ansätze des Haushaltsvorjahres einschl. Nachträge	Ansatz des Haushaltsjahres	Planungsdaten des Haushaltsfolgejahres	Planungsdaten des zweiten Haushaltsfolgejahres	Planungsdaten des dritten Haushaltsfolgejahres
			2023	2024	2025	2026	2027	2028
			in €	in €	in €	in €	in €	in €
F 1	+	Steuern und ähnliche Abgaben	0,00	0	0	0	0	0
F 2	+	Zuwendungen, allgemeine Umlagen und sonstige Transfereinzahlungen	0,00	0	0	0	0	0
F 3	+	Einzahlungen der sozialen Sicherung	0,00	0	0	0	0	0
F 4	+	Öffentlich-rechtliche Leistungsentgelte	0,00	0	0	0	0	0
F 5	+	Privatrechtliche Leistungsentgelte	0,00	0	0	0	0	0
F 6	+	Kostenerstattungen und Kostenumlagen	0,00	0	0	0	0	0
F 7	+	Sonstige laufende Einzahlungen	0,00	0	0	0	0	0
<b>F 8</b>	<b>=</b>	<b>Summe der laufenden Einzahlungen aus Verwaltungstätigkeit (Summe F 1 bis F 7)</b>	<b>0,00</b>	<b>0</b>	<b>0</b>	<b>0</b>	<b>0</b>	<b>0</b>
F 9	-	Personal- und Versorgungsauszahlungen	0,00	0	0	0	0	0
F 10	-	Auszahlungen für Sach- und Dienstleistungen	16.458,06	15.000	13.000	13.000	13.000	13.000
F 11	-	* nicht besetzt *	0,00	0	0	0	0	0
F 12	-	Zuwendungen, Umlagen und sonstige Transferauszahlungen	0,00	0	0	0	0	0
F 13	-	Auszahlungen der sozialen Sicherung	0,00	0	0	0	0	0
F 14	-	Sonstige laufende Auszahlungen	0,00	0	0	0	0	0
<b>F 15</b>	<b>=</b>	<b>Summe der laufenden Auszahlungen aus Verwaltungstätigkeit (Summe F 9 bis F 14)</b>	<b>16.458,06</b>	<b>15.000</b>	<b>13.000</b>	<b>13.000</b>	<b>13.000</b>	<b>13.000</b>
<b>F 16</b>	<b>=</b>	<b>Saldo der laufenden Ein- und Auszahlungen aus Verwaltungstätigkeit</b>	<b>-16.458,06</b>	<b>-15.000</b>	<b>-13.000</b>	<b>-13.000</b>	<b>-13.000</b>	<b>-13.000</b>
F 17	+	Zinseinzahlungen und sonstige Finanzeinzahlungen	0,00	0	0	0	0	0
F 18	-	Zinsauszahlungen und sonstige Finanzauszahlungen	0,00	0	0	0	0	0
<b>F 19</b>	<b>=</b>	<b>Saldo der Zins- und der sonstigen Finanzer- und -auszahlungen</b>	<b>0,00</b>	<b>0</b>	<b>0</b>	<b>0</b>	<b>0</b>	<b>0</b>
<b>F 20</b>	<b>=</b>	<b>Saldo der ordentlichen Ein- und Auszahlungen (Summe F 16 + F 19)</b>	<b>-16.458,06</b>	<b>-15.000</b>	<b>-13.000</b>	<b>-13.000</b>	<b>-13.000</b>	<b>-13.000</b>
F 21		Saldo der außerordentlichen Ein- und Auszahlungen	0,00	0	0	0	0	0
F 22		Saldo der Ein- und Auszahlungen aus internen Leistungsbeziehungen	-343,14	-200	-500	-500	-500	-500
<b>F 23</b>		<b>Summe der ordentlichen und außerordentlichen Ein- und Auszahlungen (Summe F 21 + F 22)</b>	<b>-16.801,20</b>	<b>-15.200</b>	<b>-13.500</b>	<b>-13.500</b>	<b>-13.500</b>	<b>-13.500</b>
F 24	+	Einzahlungen aus Investitionszuwendungen	0,00	0	0	0	0	0
F 25	+	Einzahlungen aus Beiträgen und ähnlichen Entgelten	0,00	0	0	0	0	0
F 26	+	Sonstige Investitionseinzahlungen	0,00	0	0	0	0	0
<b>F 27</b>	<b>=</b>	<b>Summe der Einzahlungen aus Investitionstätigkeit (Summe F 24 bis F 26)</b>	<b>0,00</b>	<b>0</b>	<b>0</b>	<b>0</b>	<b>0</b>	<b>0</b>
F 28	-	Auszahlungen für immaterielle Vermögensgegenstände	0,00	0	0	0	0	0
F 29	-	Auszahlungen für Sachanlagen	0,00	0	0	0	0	0
F 30	-	Auszahlungen für Finanzanlagen	0,00	0	0	0	0	0
F 31	-	Sonstige Investitionsauszahlungen	0,00	0	0	0	0	0
<b>F 32</b>	<b>=</b>	<b>Summe der Auszahlungen aus Investitionstätigkeit (Summe F 28 bis F 31)</b>	<b>0,00</b>	<b>0</b>	<b>0</b>	<b>0</b>	<b>0</b>	<b>0</b>
<b>F 33</b>	<b>=</b>	<b>Saldo der Ein- und Auszahlungen aus Investitionstätigkeit (Saldo F 27 und F 32)</b>	<b>0,00</b>	<b>0</b>	<b>0</b>	<b>0</b>	<b>0</b>	<b>0</b>
<b>F 34</b>	<b>=</b>	<b>Finanzmittelüberschuss /-fehlbetrag des Teilhaushalts (Summe F 23 + F 33)</b>	<b>-16.801,20</b>	<b>-15.200</b>	<b>-13.500</b>	<b>-13.500</b>	<b>-13.500</b>	<b>-13.500</b>

# Teilfinanzhaushalt 2025

Gemeinde: 08 OG Großholbach

Teilhaushalt 03 Gestaltung Umwelt  
Leistung 55110 Öffentliches Grün, Landschaftsbau

Ifd. Nr.	Teilfinanzhaushalt		Ergebnis des Haushaltsvorjahres	Ansätze des Haushaltsvorjahres einschl. Nachträge	Ansatz des Haushaltsjahres	Planungsdaten des Haushaltsfolgejahres	Planungsdaten des zweiten Haushaltsfolgejahres	Planungsdaten des dritten Haushaltsfolgejahres
			2023	2024	2025	2026	2027	2028
			in €	in €	in €	in €	in €	in €
F 1	+	Steuern und ähnliche Abgaben	0,00	0	0	0	0	0
F 2	+	Zuwendungen, allgemeine Umlagen und sonstige Transfereinzahlungen	0,00	0	0	0	0	0
F 3	+	Einzahlungen der sozialen Sicherung	0,00	0	0	0	0	0
F 4	+	Öffentlich-rechtliche Leistungsentgelte	0,00	0	0	0	0	0
F 5	+	Privatrechtliche Leistungsentgelte	0,00	0	0	0	0	0
F 6	+	Kostenerstattungen und Kostenumlagen	0,00	400	200	200	200	200
F 7	+	Sonstige laufende Einzahlungen	0,00	0	0	0	0	0
<b>F 8</b>	<b>=</b>	<b>Summe der laufenden Einzahlungen aus Verwaltungstätigkeit (Summe F 1 bis F 7)</b>	<b>0,00</b>	<b>400</b>	<b>200</b>	<b>200</b>	<b>200</b>	<b>200</b>
F 9	-	Personal- und Versorgungsauszahlungen	0,00	0	0	0	0	0
F 10	-	Auszahlungen für Sach- und Dienstleistungen	8.593,56	24.250	22.000	17.010	17.010	17.010
F 11	-	* nicht besetzt *	0,00	0	0	0	0	0
F 12	-	Zuwendungen, Umlagen und sonstige Transferauszahlungen	0,00	0	0	0	0	0
F 13	-	Auszahlungen der sozialen Sicherung	0,00	0	0	0	0	0
F 14	-	Sonstige laufende Auszahlungen	0,00	0	600	600	600	600
<b>F 15</b>	<b>=</b>	<b>Summe der laufenden Auszahlungen aus Verwaltungstätigkeit (Summe F 9 bis F 14)</b>	<b>8.593,56</b>	<b>24.250</b>	<b>22.600</b>	<b>17.610</b>	<b>17.610</b>	<b>17.610</b>
<b>F 16</b>	<b>=</b>	<b>Saldo der laufenden Ein- und Auszahlungen aus Verwaltungstätigkeit</b>	<b>-8.593,56</b>	<b>-23.850</b>	<b>-22.400</b>	<b>-17.410</b>	<b>-17.410</b>	<b>-17.410</b>
F 17	+	Zinseinzahlungen und sonstige Finanzeinzahlungen	0,00	0	0	0	0	0
F 18	-	Zinsauszahlungen und sonstige Finanzauszahlungen	0,00	0	0	0	0	0
<b>F 19</b>	<b>=</b>	<b>Saldo der Zins- und der sonstigen Finanzer- und -auszahlungen</b>	<b>0,00</b>	<b>0</b>	<b>0</b>	<b>0</b>	<b>0</b>	<b>0</b>
<b>F 20</b>	<b>=</b>	<b>Saldo der ordentlichen Ein- und Auszahlungen (Summe F 16 + F 19)</b>	<b>-8.593,56</b>	<b>-23.850</b>	<b>-22.400</b>	<b>-17.410</b>	<b>-17.410</b>	<b>-17.410</b>
<b>F 21</b>		<b>Saldo der außerordentlichen Ein- und Auszahlungen</b>	<b>0,00</b>	<b>0</b>	<b>0</b>	<b>0</b>	<b>0</b>	<b>0</b>
<b>F 22</b>		<b>Saldo der Ein- und Auszahlungen aus internen Leistungsbeziehungen</b>	<b>-3.937,08</b>	<b>-3.500</b>	<b>-4.000</b>	<b>-4.000</b>	<b>-4.000</b>	<b>-4.000</b>
<b>F 23</b>		<b>Summe der ordentlichen und außerordentlichen Ein- und Auszahlungen (Summe F 21 + F 22)</b>	<b>-12.530,64</b>	<b>-27.350</b>	<b>-26.400</b>	<b>-21.410</b>	<b>-21.410</b>	<b>-21.410</b>
F 24	+	Einzahlungen aus Investitionszuwendungen	0,00	0	0	0	0	0
F 25	+	Einzahlungen aus Beiträgen und ähnlichen Entgelten	0,00	0	0	0	0	0
F 26	+	Sonstige Investitionseinzahlungen	0,00	0	0	0	0	0
<b>F 27</b>	<b>=</b>	<b>Summe der Einzahlungen aus Investitionstätigkeit (Summe F 24 bis F 26)</b>	<b>0,00</b>	<b>0</b>	<b>0</b>	<b>0</b>	<b>0</b>	<b>0</b>
F 28	-	Auszahlungen für immaterielle Vermögensgegenstände	0,00	0	0	0	0	0
F 29	-	Auszahlungen für Sachanlagen	0,00	0	0	0	0	0
F 30	-	Auszahlungen für Finanzanlagen	0,00	0	0	0	0	0
F 31	-	Sonstige Investitionsauszahlungen	0,00	0	0	0	0	0
<b>F 32</b>	<b>=</b>	<b>Summe der Auszahlungen aus Investitionstätigkeit (Summe F 28 bis F 31)</b>	<b>0,00</b>	<b>0</b>	<b>0</b>	<b>0</b>	<b>0</b>	<b>0</b>
<b>F 33</b>	<b>=</b>	<b>Saldo der Ein- und Auszahlungen aus Investitionstätigkeit (Saldo F 27 und F 32)</b>	<b>0,00</b>	<b>0</b>	<b>0</b>	<b>0</b>	<b>0</b>	<b>0</b>
<b>F 34</b>	<b>=</b>	<b>Finanzmittelüberschuss /-fehlbetrag des Teilhaushalts (Summe F 23 + F 33)</b>	<b>-12.530,64</b>	<b>-27.350</b>	<b>-26.400</b>	<b>-21.410</b>	<b>-21.410</b>	<b>-21.410</b>

# Teilfinanzhaushalt 2025

Gemeinde: 08 OG Großholbach

Teilhaushalt 03 Gestaltung Umwelt  
Leistung 55120 Sonstige Erholungseinrichtungen

fkd. Nr.	Teilfinanzhaushalt		Ergebnis des Haushaltsvorjahres	Ansätze des Haushaltsvorjahres einschl. Nachträge	Ansatz des Haushaltsjahres	Planungsdaten des Haushaltsfolgejahres	Planungsdaten des zweiten Haushaltsfolgejahres	Planungsdaten des dritten Haushaltsfolgejahres
			2023	2024	2025	2026	2027	2028
			in €	in €	in €	in €	in €	in €
F 1	+	Steuern und ähnliche Abgaben	0,00	0	0	0	0	0
F 2	+	Zuwendungen, allgemeine Umlagen und sonstige Transfereinzahlungen	0,00	0	600	0	0	0
F 3	+	Einzahlungen der sozialen Sicherung	0,00	0	0	0	0	0
F 4	+	Öffentlich-rechtliche Leistungsentgelte	3.325,00	3.000	3.500	3.500	3.500	3.500
F 5	+	Privatrechtliche Leistungsentgelte	0,00	0	0	0	0	0
F 6	+	Kostenerstattungen und Kostenumlagen	468,62	0	0	0	0	0
F 7	+	Sonstige laufende Einzahlungen	0,00	0	0	0	0	0
<b>F 8</b>	<b>=</b>	<b>Summe der laufenden Einzahlungen aus Verwaltungstätigkeit (Summe F 1 bis F 7)</b>	<b>3.793,62</b>	<b>3.000</b>	<b>4.100</b>	<b>3.500</b>	<b>3.500</b>	<b>3.500</b>
F 9	-	Personal- und Versorgungsauszahlungen	0,00	0	0	0	0	0
F 10	-	Auszahlungen für Sach- und Dienstleistungen	2.033,69	8.200	9.500	3.000	3.000	3.000
F 11	-	* nicht besetzt *	0,00	0	0	0	0	0
F 12	-	Zuwendungen, Umlagen und sonstige Transferauszahlungen	0,00	0	0	0	0	0
F 13	-	Auszahlungen der sozialen Sicherung	0,00	0	0	0	0	0
F 14	-	Sonstige laufende Auszahlungen	0,00	100	100	100	100	100
<b>F 15</b>	<b>=</b>	<b>Summe der laufenden Auszahlungen aus Verwaltungstätigkeit (Summe F 9 bis F 14)</b>	<b>2.033,69</b>	<b>8.300</b>	<b>9.600</b>	<b>3.100</b>	<b>3.100</b>	<b>3.100</b>
<b>F 16</b>	<b>=</b>	<b>Saldo der laufenden Ein- und Auszahlungen aus Verwaltungstätigkeit</b>	<b>1.759,93</b>	<b>-5.300</b>	<b>-5.500</b>	<b>400</b>	<b>400</b>	<b>400</b>
F 17	+	Zinseinzahlungen und sonstige Finanzeinzahlungen	0,00	0	0	0	0	0
F 18	-	Zinsauszahlungen und sonstige Finanzauszahlungen	0,00	0	0	0	0	0
<b>F 19</b>	<b>=</b>	<b>Saldo der Zins- und der sonstigen Finanzer- und -auszahlungen</b>	<b>0,00</b>	<b>0</b>	<b>0</b>	<b>0</b>	<b>0</b>	<b>0</b>
<b>F 20</b>	<b>=</b>	<b>Saldo der ordentlichen Ein- und Auszahlungen (Summe F 16 + F 19)</b>	<b>1.759,93</b>	<b>-5.300</b>	<b>-5.500</b>	<b>400</b>	<b>400</b>	<b>400</b>
F 21		Saldo der außerordentlichen Ein- und Auszahlungen	0,00	0	0	0	0	0
F 22		Saldo der Ein- und Auszahlungen aus internen Leistungsbeziehungen	-180,60	-500	-500	-500	-500	-500
<b>F 23</b>	<b>=</b>	<b>Summe der ordentlichen und außerordentlichen Ein- und Auszahlungen (Summe F 21 + F 22)</b>	<b>1.579,33</b>	<b>-5.800</b>	<b>-6.000</b>	<b>-100</b>	<b>-100</b>	<b>-100</b>
F 24	+	Einzahlungen aus Investitionszuwendungen	0,00	0	0	0	0	0
F 25	+	Einzahlungen aus Beiträgen und ähnlichen Entgelten	0,00	0	0	0	0	0
F 26	+	Sonstige Investitionseinzahlungen	0,00	0	0	0	0	0
<b>F 27</b>	<b>=</b>	<b>Summe der Einzahlungen aus Investitionstätigkeit (Summe F 24 bis F 26)</b>	<b>0,00</b>	<b>0</b>	<b>0</b>	<b>0</b>	<b>0</b>	<b>0</b>
F 28	-	Auszahlungen für immaterielle Vermögensgegenstände	0,00	0	0	0	0	0
F 29	-	Auszahlungen für Sachanlagen	0,00	15.000	10.000	0	0	0
F 30	-	Auszahlungen für Finanzanlagen	0,00	0	0	0	0	0
F 31	-	Sonstige Investitionsauszahlungen	0,00	0	0	0	0	0
<b>F 32</b>	<b>=</b>	<b>Summe der Auszahlungen aus Investitionstätigkeit (Summe F 28 bis F 31)</b>	<b>0,00</b>	<b>15.000</b>	<b>10.000</b>	<b>0</b>	<b>0</b>	<b>0</b>
<b>F 33</b>	<b>=</b>	<b>Saldo der Ein- und Auszahlungen aus Investitionstätigkeit (Saldo F 27 und F 32)</b>	<b>0,00</b>	<b>-15.000</b>	<b>-10.000</b>	<b>0</b>	<b>0</b>	<b>0</b>
<b>F 34</b>	<b>=</b>	<b>Finanzmittelüberschuss /-fehlbetrag des Teilhaushalts (Summe F 23 + F 33)</b>	<b>1.579,33</b>	<b>-20.800</b>	<b>-16.000</b>	<b>-100</b>	<b>-100</b>	<b>-100</b>

# Teilfinanzhaushalt 2025

Gemeinde: 08 OG Großholbach

Teilhaushalt 03 Gestaltung Umwelt  
Leistung 55310 Friedhofswesen (Friedhofsanlagen, einschließlich Friedwald)

Ifd. Nr.	Teilfinanzhaushalt		Ergebnis des Haushaltsvorjahres	Ansätze des Haushaltsvorjahres einschl. Nachträge	Ansatz des Haushaltsjahres	Planungsdaten des Haushaltsfolgejahres	Planungsdaten des zweiten Haushaltsfolgejahres	Planungsdaten des dritten Haushaltsfolgejahres
			2023	2024	2025	2026	2027	2028
			in €	in €	in €	in €	in €	in €
F 1	+	Steuern und ähnliche Abgaben	0,00	0	0	0	0	0
F 2	+	Zuwendungen, allgemeine Umlagen und sonstige Transfereinzahlungen	0,00	0	0	0	0	0
F 3	+	Einzahlungen der sozialen Sicherung	0,00	0	0	0	0	0
F 4	+	Öffentlich-rechtliche Leistungsentgelte	5.306,00	5.000	6.000	6.000	6.000	6.000
F 5	+	Privatrechtliche Leistungsentgelte	0,00	0	0	0	0	0
F 6	+	Kostenerstattungen und Kostenumlagen	0,00	0	0	0	0	0
F 7	+	Sonstige laufende Einzahlungen	0,00	0	0	0	0	0
<b>F 8</b>	<b>=</b>	<b>Summe der laufenden Einzahlungen aus Verwaltungstätigkeit (Summe F 1 bis F 7)</b>	<b>5.306,00</b>	<b>5.000</b>	<b>6.000</b>	<b>6.000</b>	<b>6.000</b>	<b>6.000</b>
F 9	-	Personal- und Versorgungsauszahlungen	0,00	0	0	0	0	0
F 10	-	Auszahlungen für Sach- und Dienstleistungen	11.041,92	11.350	14.350	88.900	13.900	13.900
F 11	-	* nicht besetzt *	0,00	0	0	0	0	0
F 12	-	Zuwendungen, Umlagen und sonstige Transferauszahlungen	0,00	0	0	0	0	0
F 13	-	Auszahlungen der sozialen Sicherung	0,00	0	0	0	0	0
F 14	-	Sonstige laufende Auszahlungen	0,00	0	50	50	50	50
<b>F 15</b>	<b>=</b>	<b>Summe der laufenden Auszahlungen aus Verwaltungstätigkeit (Summe F 9 bis F 14)</b>	<b>11.041,92</b>	<b>11.350</b>	<b>14.400</b>	<b>88.950</b>	<b>13.950</b>	<b>13.950</b>
<b>F 16</b>	<b>=</b>	<b>Saldo der laufenden Ein- und Auszahlungen aus Verwaltungstätigkeit</b>	<b>-5.735,92</b>	<b>-6.350</b>	<b>-8.400</b>	<b>-82.950</b>	<b>-7.950</b>	<b>-7.950</b>
F 17	+	Zinseinzahlungen und sonstige Finanzeinzahlungen	0,00	0	0	0	0	0
F 18	-	Zinsauszahlungen und sonstige Finanzauszahlungen	0,00	0	0	0	0	0
<b>F 19</b>	<b>=</b>	<b>Saldo der Zins- und der sonstigen Finanzer- und -auszahlungen</b>	<b>0,00</b>	<b>0</b>	<b>0</b>	<b>0</b>	<b>0</b>	<b>0</b>
<b>F 20</b>	<b>=</b>	<b>Saldo der ordentlichen Ein- und Auszahlungen (Summe F 16 + F 19)</b>	<b>-5.735,92</b>	<b>-6.350</b>	<b>-8.400</b>	<b>-82.950</b>	<b>-7.950</b>	<b>-7.950</b>
<b>F 21</b>		<b>Saldo der außerordentlichen Ein- und Auszahlungen</b>	<b>0,00</b>	<b>0</b>	<b>0</b>	<b>0</b>	<b>0</b>	<b>0</b>
<b>F 22</b>		<b>Saldo der Ein- und Auszahlungen aus internen Leistungsbeziehungen</b>	<b>-6.628,02</b>	<b>-3.500</b>	<b>-7.000</b>	<b>-7.000</b>	<b>-7.000</b>	<b>-7.000</b>
<b>F 23</b>		<b>Summe der ordentlichen und außerordentlichen Ein- und Auszahlungen (Summe F 21 + F 22)</b>	<b>-12.363,94</b>	<b>-9.850</b>	<b>-15.400</b>	<b>-89.950</b>	<b>-14.950</b>	<b>-14.950</b>
F 24	+	Einzahlungen aus Investitionszuwendungen	0,00	50.000	48.000	0	0	0
F 25	+	Einzahlungen aus Beiträgen und ähnlichen Entgelten	-328,00	0	0	0	0	0
F 26	+	Sonstige Investitionseinzahlungen	0,00	0	0	0	0	0
<b>F 27</b>	<b>=</b>	<b>Summe der Einzahlungen aus Investitionstätigkeit (Summe F 24 bis F 26)</b>	<b>-328,00</b>	<b>50.000</b>	<b>48.000</b>	<b>0</b>	<b>0</b>	<b>0</b>
F 28	-	Auszahlungen für immaterielle Vermögensgegenstände	0,00	0	0	0	0	0
F 29	-	Auszahlungen für Sachanlagen	14.782,45	168.000	180.000	0	0	0
F 30	-	Auszahlungen für Finanzanlagen	0,00	0	0	0	0	0
F 31	-	Sonstige Investitionsauszahlungen	0,00	0	0	0	0	0
<b>F 32</b>	<b>=</b>	<b>Summe der Auszahlungen aus Investitionstätigkeit (Summe F 28 bis F 31)</b>	<b>14.782,45</b>	<b>168.000</b>	<b>180.000</b>	<b>0</b>	<b>0</b>	<b>0</b>
<b>F 33</b>	<b>=</b>	<b>Saldo der Ein- und Auszahlungen aus Investitionstätigkeit (Saldo F 27 und F 32)</b>	<b>-15.110,45</b>	<b>-118.000</b>	<b>-132.000</b>	<b>0</b>	<b>0</b>	<b>0</b>
<b>F 34</b>	<b>=</b>	<b>Finanzmittelüberschuss /-fehlbetrag des Teilhaushalts (Summe F 23 + F 33)</b>	<b>-27.474,39</b>	<b>-127.850</b>	<b>-147.400</b>	<b>-89.950</b>	<b>-14.950</b>	<b>-14.950</b>

# Teilfinanzhaushalt 2025

Gemeinde: 08 OG Großholbach

Teilhaushalt 03 Gestaltung Umwelt  
Leistung 55510 Kommunale Forstwirtschaft

Ifd. Nr.	Teilfinanzhaushalt		Ergebnis des Haushaltsvorjahres	Ansätze des Haushaltsvorjahres einschl. Nachträge	Ansatz des Haushaltsjahres	Planungsdaten des Haushaltsfolgejahres	Planungsdaten des zweiten Haushaltsfolgejahres	Planungsdaten des dritten Haushaltsfolgejahres
			2023	2024	2025	2026	2027	2028
			in €	in €	in €	in €	in €	in €
F 1	+	Steuern und ähnliche Abgaben	0,00	0	0	0	0	0
F 2	+	Zuwendungen, allgemeine Umlagen und sonstige Transfereinzahlungen	51.301,00	26.831	32.331	32.331	32.331	32.331
F 3	+	Einzahlungen der sozialen Sicherung	0,00	0	0	0	0	0
F 4	+	Öffentlich-rechtliche Leistungsentgelte	0,00	0	0	0	0	0
F 5	+	Privatrechtliche Leistungsentgelte	50.864,00	18.087	29.797	29.797	29.797	29.797
F 6	+	Kostenerstattungen und Kostenumlagen	408,58	90	90	90	90	90
F 7	+	Sonstige laufende Einzahlungen	0,00	0	0	0	0	0
<b>F 8</b>	<b>=</b>	<b>Summe der laufenden Einzahlungen aus Verwaltungstätigkeit (Summe F 1 bis F 7)</b>	<b>102.573,58</b>	<b>45.008</b>	<b>62.218</b>	<b>62.218</b>	<b>62.218</b>	<b>62.218</b>
F 9	-	Personal- und Versorgungsauszahlungen	0,00	0	0	0	0	0
F 10	-	Auszahlungen für Sach- und Dienstleistungen	108.410,88	45.349	49.979	50.604	50.604	50.604
F 11	-	* nicht besetzt *	0,00	0	0	0	0	0
F 12	-	Zuwendungen, Umlagen und sonstige Transferauszahlungen	0,00	0	0	0	0	0
F 13	-	Auszahlungen der sozialen Sicherung	0,00	0	0	0	0	0
F 14	-	Sonstige laufende Auszahlungen	13.281,04	17.750	22.293	22.293	22.293	22.293
<b>F 15</b>	<b>=</b>	<b>Summe der laufenden Auszahlungen aus Verwaltungstätigkeit (Summe F 9 bis F 14)</b>	<b>121.691,92</b>	<b>63.099</b>	<b>72.272</b>	<b>72.897</b>	<b>72.897</b>	<b>72.897</b>
<b>F 16</b>	<b>=</b>	<b>Saldo der laufenden Ein- und Auszahlungen aus Verwaltungstätigkeit</b>	<b>-19.118,34</b>	<b>-18.091</b>	<b>-10.054</b>	<b>-10.679</b>	<b>-10.679</b>	<b>-10.679</b>
F 17	+	Zinseinzahlungen und sonstige Finanzeinzahlungen	0,00	0	0	0	0	0
F 18	-	Zinsauszahlungen und sonstige Finanzauszahlungen	0,00	0	0	0	0	0
<b>F 19</b>	<b>=</b>	<b>Saldo der Zins- und der sonstigen Finanzer- und -auszahlungen</b>	<b>0,00</b>	<b>0</b>	<b>0</b>	<b>0</b>	<b>0</b>	<b>0</b>
<b>F 20</b>	<b>=</b>	<b>Saldo der ordentlichen Ein- und Auszahlungen (Summe F 16 + F 19)</b>	<b>-19.118,34</b>	<b>-18.091</b>	<b>-10.054</b>	<b>-10.679</b>	<b>-10.679</b>	<b>-10.679</b>
F 21		Saldo der außerordentlichen Ein- und Auszahlungen	0,00	0	0	0	0	0
F 22		Saldo der Ein- und Auszahlungen aus internen Leistungsbeziehungen	1.184,78	1.525	2.176	2.176	2.176	2.176
<b>F 23</b>	<b>=</b>	<b>Summe der ordentlichen und außerordentlichen Ein- und Auszahlungen (Summe F 21 + F 22)</b>	<b>-17.933,56</b>	<b>-16.566</b>	<b>-7.878</b>	<b>-8.503</b>	<b>-8.503</b>	<b>-8.503</b>
F 24	+	Einzahlungen aus Investitionszuwendungen	0,00	0	0	0	0	0
F 25	+	Einzahlungen aus Beiträgen und ähnlichen Entgelten	0,00	0	0	0	0	0
F 26	+	Sonstige Investitionseinzahlungen	0,00	0	0	0	0	0
<b>F 27</b>	<b>=</b>	<b>Summe der Einzahlungen aus Investitionstätigkeit (Summe F 24 bis F 26)</b>	<b>0,00</b>	<b>0</b>	<b>0</b>	<b>0</b>	<b>0</b>	<b>0</b>
F 28	-	Auszahlungen für immaterielle Vermögensgegenstände	0,00	0	0	0	0	0
F 29	-	Auszahlungen für Sachanlagen	0,00	3.500	0	0	0	0
F 30	-	Auszahlungen für Finanzanlagen	0,00	0	0	0	0	0
F 31	-	Sonstige Investitionsauszahlungen	0,00	0	0	0	0	0
<b>F 32</b>	<b>=</b>	<b>Summe der Auszahlungen aus Investitionstätigkeit (Summe F 28 bis F 31)</b>	<b>0,00</b>	<b>3.500</b>	<b>0</b>	<b>0</b>	<b>0</b>	<b>0</b>
<b>F 33</b>	<b>=</b>	<b>Saldo der Ein- und Auszahlungen aus Investitionstätigkeit (Saldo F 27 und F 32)</b>	<b>0,00</b>	<b>-3.500</b>	<b>0</b>	<b>0</b>	<b>0</b>	<b>0</b>
<b>F 34</b>	<b>=</b>	<b>Finanzmittelüberschuss /-fehlbetrag des Teilhaushalts (Summe F 23 + F 33)</b>	<b>-17.933,56</b>	<b>-20.066</b>	<b>-7.878</b>	<b>-8.503</b>	<b>-8.503</b>	<b>-8.503</b>



# Teilfinanzhaushalt 2025

Gemeinde: 08 OG Großholbach

Teilhaushalt 03 Gestaltung Umwelt  
Leistung 55590 Feldwege, Landwirtschaftswege, Wirtschaftswege

Ifd. Nr.	Teilfinanzhaushalt		Ergebnis des Haushaltsvorjahres	Ansätze des Haushaltsvorjahres einschl. Nachträge	Ansatz des Haushaltsjahres	Planungsdaten des Haushaltsfolgejahres	Planungsdaten des zweiten Haushaltsfolgejahres	Planungsdaten des dritten Haushaltsfolgejahres
			2023	2024	2025	2026	2027	2028
			in €	in €	in €	in €	in €	in €
F 1	+	Steuern und ähnliche Abgaben	0,00	0	0	0	0	0
F 2	+	Zuwendungen, allgemeine Umlagen und sonstige Transfereinzahlungen	0,00	0	0	0	0	0
F 3	+	Einzahlungen der sozialen Sicherung	0,00	0	0	0	0	0
F 4	+	Öffentlich-rechtliche Leistungsentgelte	0,00	0	0	0	0	0
F 5	+	Privatrechtliche Leistungsentgelte	2.841,00	2.700	3.500	3.500	3.500	3.500
F 6	+	Kostenerstattungen und Kostenumlagen	0,00	0	0	0	0	0
F 7	+	Sonstige laufende Einzahlungen	0,00	0	0	0	0	0
F 8	=	<b>Summe der laufenden Einzahlungen aus Verwaltungstätigkeit (Summe F 1 bis F 7)</b>	<b>2.841,00</b>	<b>2.700</b>	<b>3.500</b>	<b>3.500</b>	<b>3.500</b>	<b>3.500</b>
F 9	-	Personal- und Versorgungsauszahlungen	0,00	0	0	0	0	0
F 10	-	Auszahlungen für Sach- und Dienstleistungen	30.249,23	18.200	15.000	12.000	12.000	12.000
F 11	-	* nicht besetzt *	0,00	0	0	0	0	0
F 12	-	Zuwendungen, Umlagen und sonstige Transferauszahlungen	0,00	0	0	0	0	0
F 13	-	Auszahlungen der sozialen Sicherung	0,00	0	0	0	0	0
F 14	-	Sonstige laufende Auszahlungen	0,00	0	1.000	500	500	500
F 15	=	<b>Summe der laufenden Auszahlungen aus Verwaltungstätigkeit (Summe F 9 bis F 14)</b>	<b>30.249,23</b>	<b>18.200</b>	<b>16.000</b>	<b>12.500</b>	<b>12.500</b>	<b>12.500</b>
F 16	=	<b>Saldo der laufenden Ein- und Auszahlungen aus Verwaltungstätigkeit</b>	<b>-27.408,23</b>	<b>-15.500</b>	<b>-12.500</b>	<b>-9.000</b>	<b>-9.000</b>	<b>-9.000</b>
F 17	+	Zinseinzahlungen und sonstige Finanzeinzahlungen	0,00	0	0	0	0	0
F 18	-	Zinsauszahlungen und sonstige Finanzauszahlungen	0,00	0	0	0	0	0
F 19	=	<b>Saldo der Zins- und der sonstigen Finanzer- und -auszahlungen</b>	<b>0,00</b>	<b>0</b>	<b>0</b>	<b>0</b>	<b>0</b>	<b>0</b>
F 20	=	<b>Saldo der ordentlichen Ein- und Auszahlungen (Summe F 16 + F 19)</b>	<b>-27.408,23</b>	<b>-15.500</b>	<b>-12.500</b>	<b>-9.000</b>	<b>-9.000</b>	<b>-9.000</b>
F 21		Saldo der außerordentlichen Ein- und Auszahlungen	0,00	0	0	0	0	0
F 22		Saldo der Ein- und Auszahlungen aus internen Leistungsbeziehungen	-2.683,76	-2.025	-3.676	-3.676	-3.676	-3.676
F 23		<b>Summe der ordentlichen und außerordentlichen Ein- und Auszahlungen (Summe F 21 + F 22)</b>	<b>-30.091,99</b>	<b>-17.525</b>	<b>-16.176</b>	<b>-12.676</b>	<b>-12.676</b>	<b>-12.676</b>
F 24	+	Einzahlungen aus Investitionszuwendungen	0,00	0	0	0	0	0
F 25	+	Einzahlungen aus Beiträgen und ähnlichen Entgelten	0,00	0	0	0	0	0
F 26	+	Sonstige Investitionseinzahlungen	0,00	0	0	0	0	0
F 27	=	<b>Summe der Einzahlungen aus Investitionstätigkeit (Summe F 24 bis F 26)</b>	<b>0,00</b>	<b>0</b>	<b>0</b>	<b>0</b>	<b>0</b>	<b>0</b>
F 28	-	Auszahlungen für immaterielle Vermögensgegenstände	0,00	0	0	0	0	0
F 29	-	Auszahlungen für Sachanlagen	0,00	0	0	0	0	0
F 30	-	Auszahlungen für Finanzanlagen	0,00	0	0	0	0	0
F 31	-	Sonstige Investitionsauszahlungen	0,00	0	0	0	0	0
F 32	=	<b>Summe der Auszahlungen aus Investitionstätigkeit (Summe F 28 bis F 31)</b>	<b>0,00</b>	<b>0</b>	<b>0</b>	<b>0</b>	<b>0</b>	<b>0</b>
F 33	=	<b>Saldo der Ein- und Auszahlungen aus Investitionstätigkeit (Saldo F 27 und F 32)</b>	<b>0,00</b>	<b>0</b>	<b>0</b>	<b>0</b>	<b>0</b>	<b>0</b>
F 34	=	<b>Finanzmittelüberschuss /-fehlbetrag des Teilhaushalts (Summe F 23 + F 33)</b>	<b>-30.091,99</b>	<b>-17.525</b>	<b>-16.176</b>	<b>-12.676</b>	<b>-12.676</b>	<b>-12.676</b>

# Teilfinanzhaushalt 2025

Gemeinde: 08 OG Großholbach

Teilhaushalt 03 Gestaltung Umwelt  
Leistung 57110 Kommunale Wirtschaftsförderung

Ifd. Nr.	Teilfinanzhaushalt		Ergebnis des Haushaltsvorjahres	Ansätze des Haushaltsvorjahres einschl. Nachträge	Ansatz des Haushaltsjahres	Planungsdaten des Haushaltsfolgejahres	Planungsdaten des zweiten Haushaltsfolgejahres	Planungsdaten des dritten Haushaltsfolgejahres
			2023	2024	2025	2026	2027	2028
			in €	in €	in €	in €	in €	in €
F 1	+	Steuern und ähnliche Abgaben	0,00	0	0	0	0	0
F 2	+	Zuwendungen, allgemeine Umlagen und sonstige Transfereinzahlungen	0,00	0	0	0	0	0
F 3	+	Einzahlungen der sozialen Sicherung	0,00	0	0	0	0	0
F 4	+	Öffentlich-rechtliche Leistungsentgelte	0,00	0	0	0	0	0
F 5	+	Privatrechtliche Leistungsentgelte	0,00	0	0	0	0	0
F 6	+	Kostenerstattungen und Kostenumlagen	0,00	0	0	0	0	0
F 7	+	Sonstige laufende Einzahlungen	0,00	0	0	0	0	0
<b>F 8</b>	<b>=</b>	<b>Summe der laufenden Einzahlungen aus Verwaltungstätigkeit (Summe F 1 bis F 7)</b>	<b>0,00</b>	<b>0</b>	<b>0</b>	<b>0</b>	<b>0</b>	<b>0</b>
F 9	-	Personal- und Versorgungsauszahlungen	0,00	0	0	0	0	0
F 10	-	Auszahlungen für Sach- und Dienstleistungen	0,00	4.300	0	0	0	0
F 11	-	* nicht besetzt *	0,00	0	0	0	0	0
F 12	-	Zuwendungen, Umlagen und sonstige Transferauszahlungen	0,00	0	0	0	0	0
F 13	-	Auszahlungen der sozialen Sicherung	0,00	0	0	0	0	0
F 14	-	Sonstige laufende Auszahlungen	0,00	200	0	0	0	0
<b>F 15</b>	<b>=</b>	<b>Summe der laufenden Auszahlungen aus Verwaltungstätigkeit (Summe F 9 bis F 14)</b>	<b>0,00</b>	<b>4.500</b>	<b>0</b>	<b>0</b>	<b>0</b>	<b>0</b>
<b>F 16</b>	<b>=</b>	<b>Saldo der laufenden Ein- und Auszahlungen aus Verwaltungstätigkeit</b>	<b>0,00</b>	<b>-4.500</b>	<b>0</b>	<b>0</b>	<b>0</b>	<b>0</b>
F 17	+	Zinseinzahlungen und sonstige Finanzeinzahlungen	0,00	0	0	0	0	0
F 18	-	Zinsauszahlungen und sonstige Finanzauszahlungen	0,00	0	0	0	0	0
<b>F 19</b>	<b>=</b>	<b>Saldo der Zins- und der sonstigen Finanzer- und -auszahlungen</b>	<b>0,00</b>	<b>0</b>	<b>0</b>	<b>0</b>	<b>0</b>	<b>0</b>
<b>F 20</b>	<b>=</b>	<b>Saldo der ordentlichen Ein- und Auszahlungen (Summe F 16 + F 19)</b>	<b>0,00</b>	<b>-4.500</b>	<b>0</b>	<b>0</b>	<b>0</b>	<b>0</b>
<b>F 21</b>		<b>Saldo der außerordentlichen Ein- und Auszahlungen</b>	<b>0,00</b>	<b>0</b>	<b>0</b>	<b>0</b>	<b>0</b>	<b>0</b>
<b>F 22</b>		<b>Saldo der Ein- und Auszahlungen aus internen Leistungsbeziehungen</b>	<b>0,00</b>	<b>0</b>	<b>0</b>	<b>0</b>	<b>0</b>	<b>0</b>
<b>F 23</b>		<b>Summe der ordentlichen und außerordentlichen Ein- und Auszahlungen (Summe F 21 + F 22)</b>	<b>0,00</b>	<b>-4.500</b>	<b>0</b>	<b>0</b>	<b>0</b>	<b>0</b>
F 24	+	Einzahlungen aus Investitionszuwendungen	0,00	0	0	0	0	0
F 25	+	Einzahlungen aus Beiträgen und ähnlichen Entgelten	0,00	0	0	0	0	0
F 26	+	Sonstige Investitionseinzahlungen	0,00	0	0	0	0	0
<b>F 27</b>	<b>=</b>	<b>Summe der Einzahlungen aus Investitionstätigkeit (Summe F 24 bis F 26)</b>	<b>0,00</b>	<b>0</b>	<b>0</b>	<b>0</b>	<b>0</b>	<b>0</b>
F 28	-	Auszahlungen für immaterielle Vermögensgegenstände	0,00	0	0	0	0	0
F 29	-	Auszahlungen für Sachanlagen	0,00	0	0	0	0	0
F 30	-	Auszahlungen für Finanzanlagen	0,00	0	0	0	0	0
F 31	-	Sonstige Investitionsauszahlungen	0,00	0	0	0	0	0
<b>F 32</b>	<b>=</b>	<b>Summe der Auszahlungen aus Investitionstätigkeit (Summe F 28 bis F 31)</b>	<b>0,00</b>	<b>0</b>	<b>0</b>	<b>0</b>	<b>0</b>	<b>0</b>
<b>F 33</b>	<b>=</b>	<b>Saldo der Ein- und Auszahlungen aus Investitionstätigkeit (Saldo F 27 und F 32)</b>	<b>0,00</b>	<b>0</b>	<b>0</b>	<b>0</b>	<b>0</b>	<b>0</b>
<b>F 34</b>	<b>=</b>	<b>Finanzmittelüberschuss /-fehlbetrag des Teilhaushalts (Summe F 23 + F 33)</b>	<b>0,00</b>	<b>-4.500</b>	<b>0</b>	<b>0</b>	<b>0</b>	<b>0</b>

# Teilfinanzhaushalt 2025

Gemeinde: 08 OG Großholbach

Teilhaushalt 03 Gestaltung Umwelt  
Leistung 57312 Dorfgemeinschaftshäuser, Bürgerhäuser

Ifd. Nr.	Teilfinanzhaushalt		Ergebnis des Haushaltsvorjahres	Ansätze des Haushaltsvorjahres einschl. Nachträge	Ansatz des Haushaltsjahres	Planungsdaten des Haushaltsfolgejahres	Planungsdaten des zweiten Haushaltsfolgejahres	Planungsdaten des dritten Haushaltsfolgejahres
			2023	2024	2025	2026	2027	2028
			in €	in €	in €	in €	in €	in €
F 1	+	Steuern und ähnliche Abgaben	0,00	0	0	0	0	0
F 2	+	Zuwendungen, allgemeine Umlagen und sonstige Transfereinzahlungen	0,00	0	0	0	0	0
F 3	+	Einzahlungen der sozialen Sicherung	0,00	0	0	0	0	0
F 4	+	Öffentlich-rechtliche Leistungsentgelte	1.150,00	1.200	1.200	1.200	1.200	1.200
F 5	+	Privatrechtliche Leistungsentgelte	0,00	0	0	0	0	0
F 6	+	Kostenerstattungen und Kostenumlagen	13.171,00	6.600	6.500	6.600	6.700	6.800
F 7	+	Sonstige laufende Einzahlungen	0,00	0	0	0	0	0
<b>F 8</b>	<b>=</b>	<b>Summe der laufenden Einzahlungen aus Verwaltungstätigkeit (Summe F 1 bis F 7)</b>	<b>14.321,00</b>	<b>7.800</b>	<b>7.700</b>	<b>7.800</b>	<b>7.900</b>	<b>8.000</b>
F 9	-	Personal- und Versorgungsauszahlungen	0,00	0	0	0	0	0
F 10	-	Auszahlungen für Sach- und Dienstleistungen	26.317,44	42.050	14.550	14.790	14.790	14.790
F 11	-	* nicht besetzt *	0,00	0	0	0	0	0
F 12	-	Zuwendungen, Umlagen und sonstige Transferauszahlungen	0,00	0	0	0	0	0
F 13	-	Auszahlungen der sozialen Sicherung	0,00	0	0	0	0	0
F 14	-	Sonstige laufende Auszahlungen	216,37	500	500	500	500	500
<b>F 15</b>	<b>=</b>	<b>Summe der laufenden Auszahlungen aus Verwaltungstätigkeit (Summe F 9 bis F 14)</b>	<b>26.533,81</b>	<b>42.550</b>	<b>15.050</b>	<b>15.290</b>	<b>15.290</b>	<b>15.290</b>
<b>F 16</b>	<b>=</b>	<b>Saldo der laufenden Ein- und Auszahlungen aus Verwaltungstätigkeit</b>	<b>-12.212,81</b>	<b>-34.750</b>	<b>-7.350</b>	<b>-7.490</b>	<b>-7.390</b>	<b>-7.290</b>
F 17	+	Zinseinzahlungen und sonstige Finanzeinzahlungen	0,00	0	0	0	0	0
F 18	-	Zinsauszahlungen und sonstige Finanzauszahlungen	0,00	0	0	0	0	0
<b>F 19</b>	<b>=</b>	<b>Saldo der Zins- und der sonstigen Finanzer- und -auszahlungen</b>	<b>0,00</b>	<b>0</b>	<b>0</b>	<b>0</b>	<b>0</b>	<b>0</b>
<b>F 20</b>	<b>=</b>	<b>Saldo der ordentlichen Ein- und Auszahlungen (Summe F 16 + F 19)</b>	<b>-12.212,81</b>	<b>-34.750</b>	<b>-7.350</b>	<b>-7.490</b>	<b>-7.390</b>	<b>-7.290</b>
F 21		Saldo der außerordentlichen Ein- und Auszahlungen	0,00	0	0	0	0	0
F 22		Saldo der Ein- und Auszahlungen aus internen Leistungsbeziehungen	-397,32	-500	-500	-500	-500	-500
<b>F 23</b>	<b>=</b>	<b>Summe der ordentlichen und außerordentlichen Ein- und Auszahlungen (Summe F 21 + F 22)</b>	<b>-12.610,13</b>	<b>-35.250</b>	<b>-7.850</b>	<b>-7.990</b>	<b>-7.890</b>	<b>-7.790</b>
F 24	+	Einzahlungen aus Investitionszuwendungen	0,00	0	0	0	0	0
F 25	+	Einzahlungen aus Beiträgen und ähnlichen Entgelten	0,00	0	0	0	0	0
F 26	+	Sonstige Investitionseinzahlungen	0,00	0	0	0	0	0
<b>F 27</b>	<b>=</b>	<b>Summe der Einzahlungen aus Investitionstätigkeit (Summe F 24 bis F 26)</b>	<b>0,00</b>	<b>0</b>	<b>0</b>	<b>0</b>	<b>0</b>	<b>0</b>
F 28	-	Auszahlungen für immaterielle Vermögensgegenstände	0,00	0	0	0	0	0
F 29	-	Auszahlungen für Sachanlagen	0,00	0	8.000	0	0	0
F 30	-	Auszahlungen für Finanzanlagen	0,00	0	0	0	0	0
F 31	-	Sonstige Investitionsauszahlungen	0,00	0	0	0	0	0
<b>F 32</b>	<b>=</b>	<b>Summe der Auszahlungen aus Investitionstätigkeit (Summe F 28 bis F 31)</b>	<b>0,00</b>	<b>0</b>	<b>8.000</b>	<b>0</b>	<b>0</b>	<b>0</b>
<b>F 33</b>	<b>=</b>	<b>Saldo der Ein- und Auszahlungen aus Investitionstätigkeit (Saldo F 27 und F 32)</b>	<b>0,00</b>	<b>0</b>	<b>-8.000</b>	<b>0</b>	<b>0</b>	<b>0</b>
<b>F 34</b>	<b>=</b>	<b>Finanzmittelüberschuss /-fehlbetrag des Teilhaushalts (Summe F 23 + F 33)</b>	<b>-12.610,13</b>	<b>-35.250</b>	<b>-15.850</b>	<b>-7.990</b>	<b>-7.890</b>	<b>-7.790</b>



# Teilhaushalt 4

## - Zentrale Finanzleistungen -

- Vorbericht
- Teilergebnis- und Teilfinanzfinanzhaushalt
- produktorientierter Teilhaushalt

Der Teilhaushalt 4 umfasst die folgenden Produkte:

**61100 Steuern, allgemeine Zuweisungen, allgemeine Umlagen**

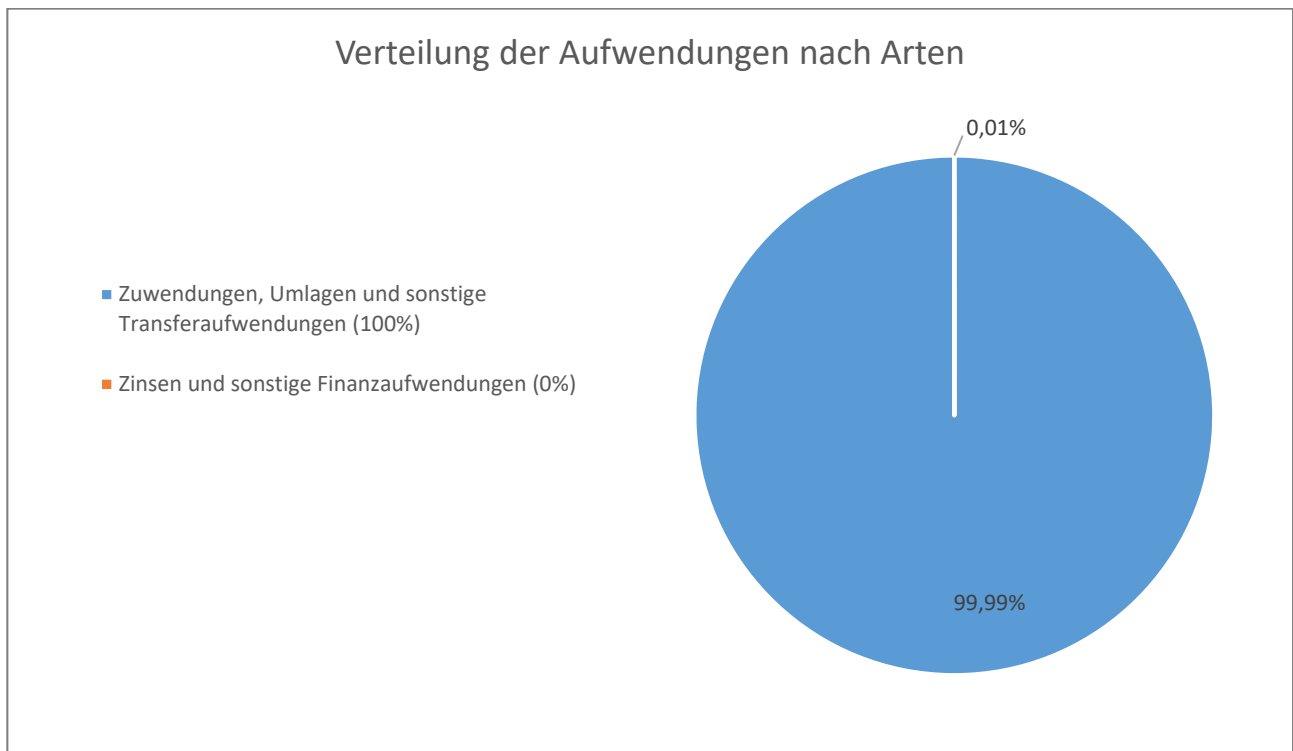
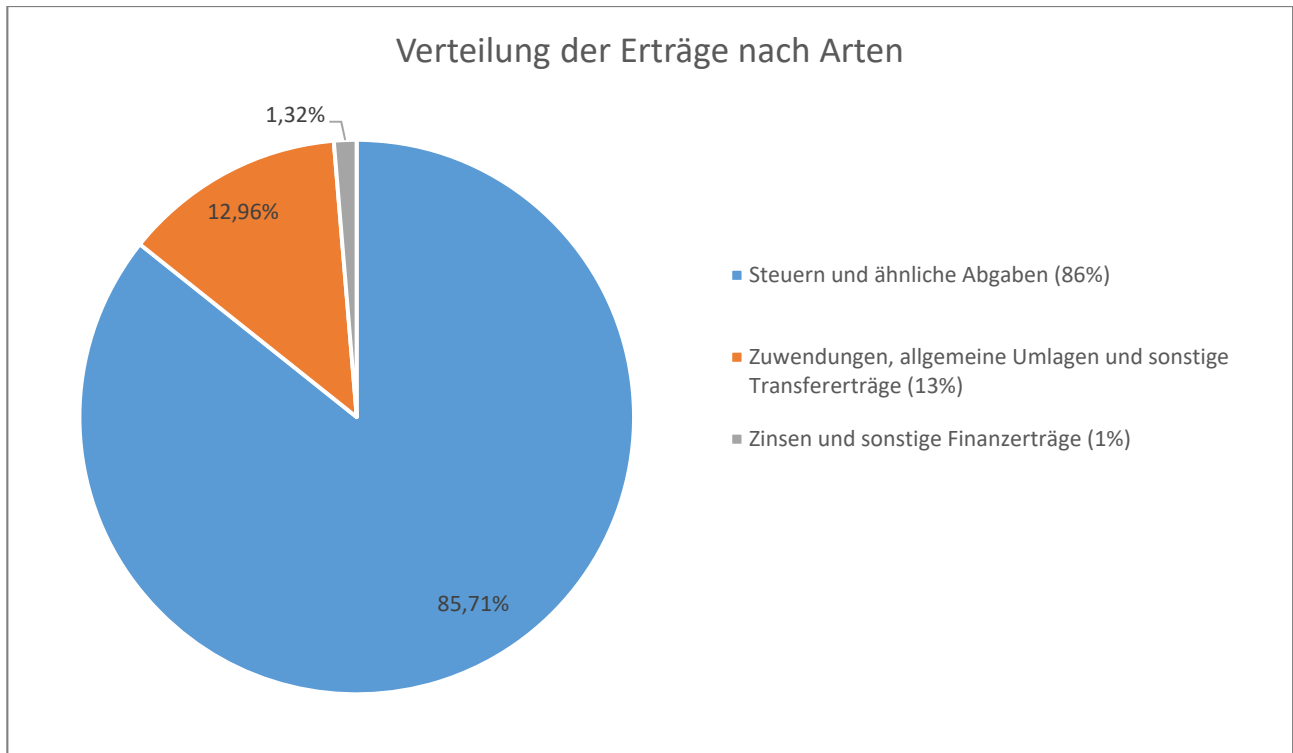
Produktbeschreibung:	Grundsteuer, Gewerbesteuer, Hundesteuer, Gemeindeanteile Einkommensteuer, Gemeindeanteile Umsatzsteuer, Schlüsselzuweisungen, Investitionsschlüsselzuweisungen, Finanzausgleichsumlage, Kreisumlage, Verbandsgemeindeumlage, Gewerbesteuerumlage, Ausgleichleistungen nach dem LFAG
Ziele:	Zentrale Verwaltung der allgemeinen Finanzmittel
Zielgruppen:	Steuerpflichtige, Behörden, MitarbeiterInnen
Auftragsgrundlagen:	Gesetze, Satzungen
Produktverantwortung:	Verbandsgemeindeverwaltung, Fachbereich 1 - Sachgebiete 1.4 und 1.5.

**61200 Sonstige allgemeine Finanzwirtschaft (soweit nicht einem anderen Produkt zuzuordnen)**

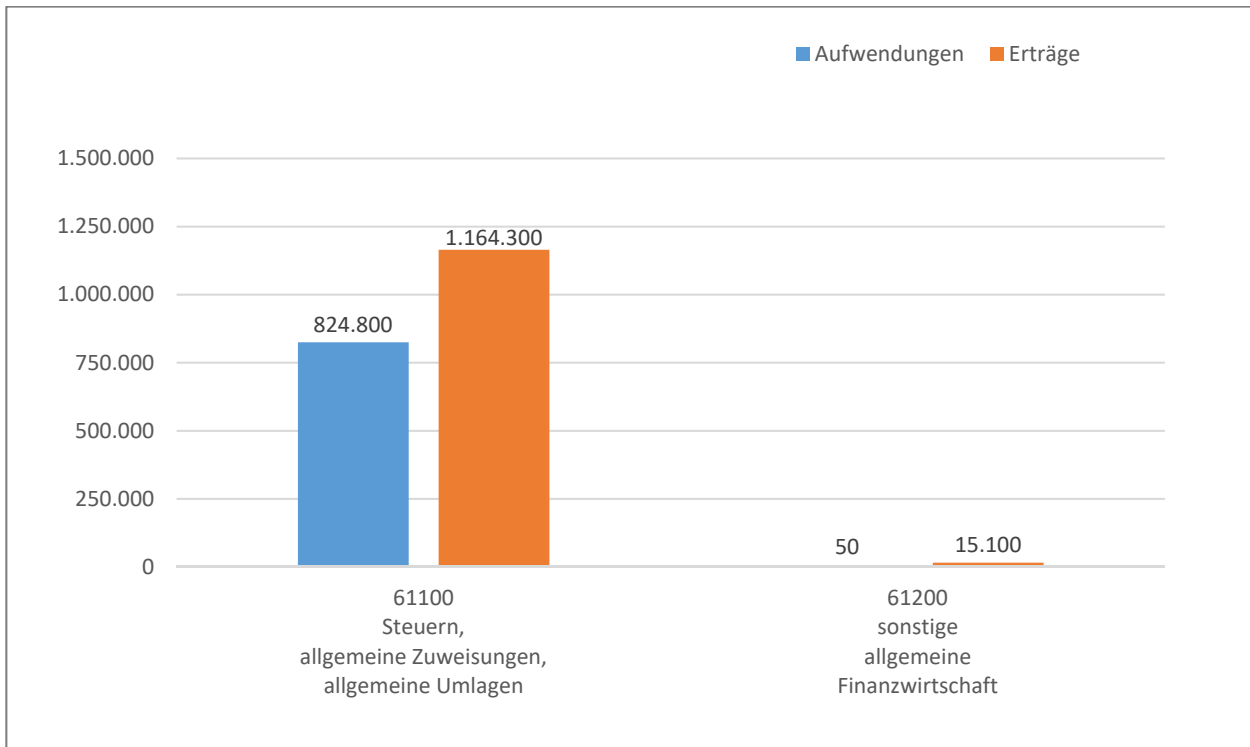
Produktbeschreibung:	Ein- und Auszahlungen für Kredite, Zinserträge und Zinsaufwendungen, Schuldendiensthilfen, u. a.
Ziele:	Maximierung der Zinserträge, Minimierung der Zinsaufwendungen
Zielgruppen:	Banken und Sparkassen, MitarbeiterInnen
Auftragsgrundlagen:	Gesetze, Verträge, organisatorische Regelungen
Produktverantwortung:	Verbandsgemeindeverwaltung, Fachbereich 1 - Sachgebiete 1.4 und 1.5.

# 1 Teilergebnishaushalt

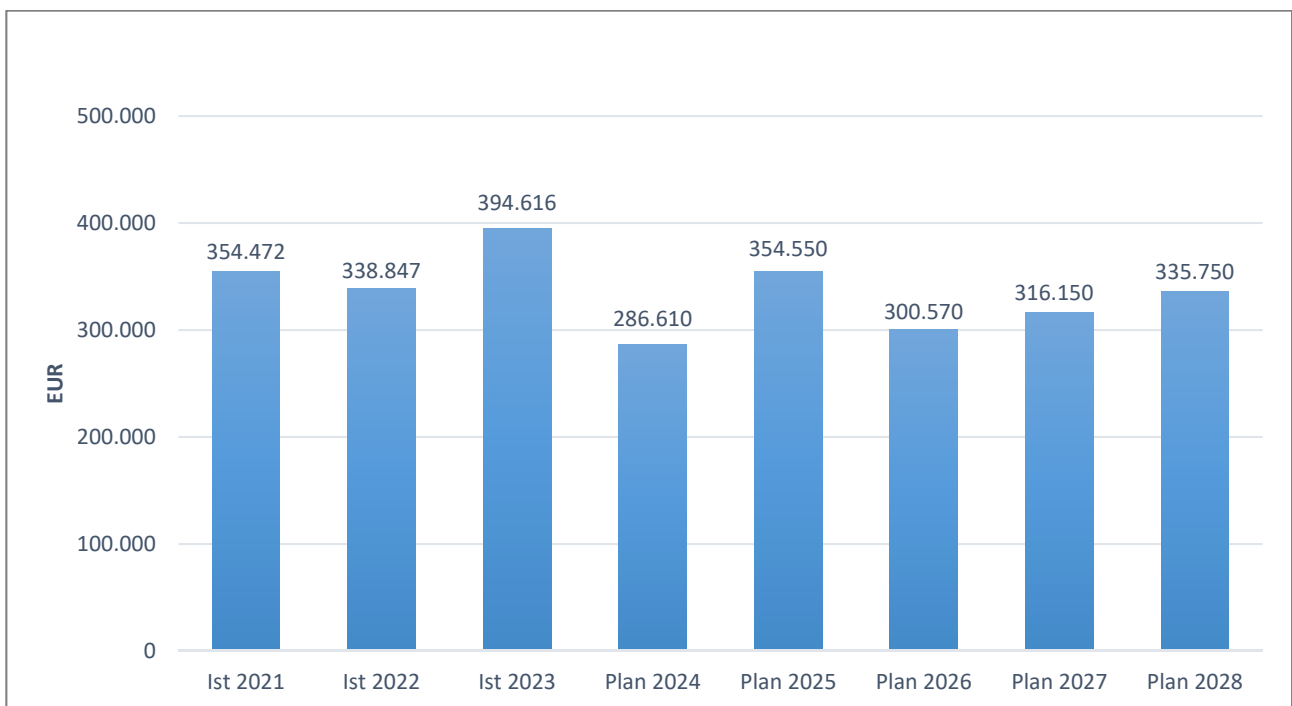
## 1.1 Übersicht über die Erträge und Aufwendungen im Teilhaushalt (ohne ILV)



## 1.2 Produktübersicht (ohne ILV)



## 1.3 Entwicklung der Jahresergebnisse (einschl. Saldo aus ILV)





## **2 Finanzhaushalt**

Im Teilfinanzhaushalt werden neben den Ein- und Auszahlungen nach dem Kassenwirksamkeitsprinzip die investiven Ein- und Auszahlungen dargestellt. Von den Planansätzen her stehen den Ein- und Auszahlungen die entsprechenden Erträge und Aufwendungen im Ergebnishaushalt gegenüber, so dass nicht nochmals auf die Zahlungsströme eingegangen wird. Dargestellt werden daher nur Ein- und Auszahlungen im Rahmen der Investitionstätigkeit.

Im Teilhaushalt 4 sind im Jahr 2025, wie auch im Vorjahr, keine Investitionseinzahlungen und -auszahlungen zu veranschlagen.

Der Finanzmittelüberschuss dieses Teilhaushalts beträgt 354.550 Euro (F 34).

# Teilergebnishaushalt 2025

Gemeinde: 08 OG Großholbach

## Teilhaushalt 04 Zentrale Finanzleistungen

Ifd. Nr.	Teilergebnishaushalt		Ergebnis des Haushaltsvorvorjahres	Ansätze des Haushaltsvorjahres einschl. Nachträge	Ansatz des Haushaltsjahres	Planungsdaten des Haushaltsfolgejahres	Planungsdaten des zweiten Haushaltsfolgejahres	Planungsdaten des dritten Haushaltsfolgejahres
			2023	2024	2025	2026	2027	2028
			in €	in €	in €	in €	in €	in €
E 1	+	Steuern und ähnliche Abgaben	951.851,56	968.160	<b>1.010.900</b>	1.050.620	1.090.500	1.132.400
		40110000 Grundsteuer A	1.999,95	2.000	<b>2.100</b>	2.100	2.100	2.100
		40120000 Grundsteuer B	106.537,78	109.500	<b>117.000</b>	118.520	120.000	122.000
		40130000 Gewerbesteuer	186.560,50	142.500	<b>155.000</b>	158.000	161.000	164.000
		40210000 Gemeindeanteil an der Einkommensteuer	580.605,79	633.560	<b>652.500</b>	687.000	722.000	757.000
		40220000 Gemeindeanteil an der Umsatzsteuer	8.612,49	10.160	<b>10.100</b>	10.400	10.600	10.800
		40330000 Hundesteuer	3.307,00	4.000	<b>3.600</b>	3.600	3.600	3.600
		40521000 Ausgleichsleistungen nach § 28 LFAG	64.228,05	66.440	<b>70.600</b>	71.000	71.200	72.900
E 2	+	Zuwendungen, allgemeine Umlagen und sonstige Transfererträge	242.414,00	138.400	<b>152.900</b>	152.900	152.900	152.900
		41111000 Schlüsselzuweisung A	218.526,00	131.510	<b>149.200</b>	149.200	149.200	149.200
		41112000 Schlüsselzuweisung B	23.888,00	6.890	<b>3.700</b>	3.700	3.700	3.700
E 3	+	Erträge der sozialen Sicherung	0,00	0	<b>0</b>	0	0	0
E 4	+	Öffentlich-rechtliche Leistungsentgelte	0,00	0	<b>0</b>	0	0	0
E 5	+	Privatrechtliche Leistungsentgelte	0,00	0	<b>0</b>	0	0	0
E 6	+	Kostenerstattungen und Kostenumlagen	0,00	0	<b>0</b>	0	0	0
E 7	+	Sonstige laufende Erträge	0,00	0	<b>0</b>	0	0	0
E 8	=	<b>Summe der laufenden Erträge aus Verwaltungstätigkeit (Summe E 1 bis E 7)</b>	<b>1.194.265,56</b>	<b>1.106.560</b>	<b>1.163.800</b>	<b>1.203.520</b>	<b>1.243.400</b>	<b>1.285.300</b>
E 9	-	Personal- und Versorgungsaufwendungen	0,00	0	<b>0</b>	0	0	0
E 10	-	Aufwendungen für Sach- und Dienstleistungen	0,00	0	<b>0</b>	0	0	0
E 11	-	Abschreibungen	0,00	0	<b>0</b>	0	0	0
E 12	-	Zuwendungen, Umlagen und sonstige Transferaufwendungen	768.886,95	832.450	<b>824.800</b>	912.500	931.800	955.100
		54310000 Gewerbesteuerumlage	17.118,95	13.150	<b>13.900</b>	14.500	14.800	15.100
		54421000 Allgemeine Umlagen an Gemeindeverbände (Kreisumlage)	429.582,00	458.800	<b>458.800</b>	508.000	519.000	532.000
		54423000 Allgemeine Umlagen an Gemeindeverbände (Verbandsgemeindeumlage)	322.186,00	360.500	<b>352.100</b>	390.000	398.000	408.000
E 13	-	Aufwendungen der sozialen Sicherung	0,00	0	<b>0</b>	0	0	0
E 14	-	Sonstige laufende Aufwendungen	34.000,00	0	<b>0</b>	0	0	0
		56560000 Einstellungen und Zuschreibungen in die Sonderposten	34.000,00	0	<b>0</b>	0	0	0
E 15	=	<b>Summe der laufenden Aufwendungen aus Verwaltungstätigkeit (Summe E 9 bis E 14)</b>	<b>802.886,95</b>	<b>832.450</b>	<b>824.800</b>	<b>912.500</b>	<b>931.800</b>	<b>955.100</b>
E 16	=	<b>Laufendes Ergebnis aus Verwaltungstätigkeit (Saldo E 8 und E 15)</b>	<b>391.378,61</b>	<b>274.110</b>	<b>339.000</b>	<b>291.020</b>	<b>311.600</b>	<b>330.200</b>
E 17	+	Zinserträge und sonstige Finanzerträge	3.267,81	12.550	<b>15.600</b>	9.600	4.600	5.600
		47200000 Zinsen aus Stundungen und Verrentungen	-182,50	50	<b>500</b>	500	500	500
		47920000 Vollverzinsung aus Gewerbesteuer (§ 233a AO)	-172,70	100	<b>100</b>	100	100	100
		47990000 Sonstige Zinsen und ähnliche Erträge / Sonstige	3.623,01	12.400	<b>15.000</b>	9.000	4.000	5.000
E 18	-	Zinsaufwendungen und sonstige Finanzaufwendungen	30,30	50	<b>50</b>	50	50	50
		57910000 Sonstige Zinsen und sonstige Finanzaufwendungen aus der Vollverzinsung der Gewerbesteuer (§ 233a AO)	30,30	50	<b>50</b>	50	50	50
E 19	=	<b>Saldo der Zins -und sonstigen Finanzerträge und -aufwendungen (Saldo E 17 und E 18)</b>	<b>3.237,51</b>	<b>12.500</b>	<b>15.550</b>	<b>9.550</b>	<b>4.550</b>	<b>5.550</b>
E 20	=	<b>Ordentliches Ergebnis (Summe E 16 bis E 19)</b>	<b>394.616,12</b>	<b>286.610</b>	<b>354.550</b>	<b>300.570</b>	<b>316.150</b>	<b>335.750</b>
E 21		<b>Außerordentliches Ergebnis</b>	<b>0,00</b>	<b>0</b>	<b>0</b>	<b>0</b>	<b>0</b>	<b>0</b>

# Teilergebnishaushalt 2025

Gemeinde: 08 OG Großholbach

Teilhaushalt 04 Zentrale Finanzleistungen

Ifd. Nr.	Teilergebnishaushalt	Ergebnis des Haushaltsvorjahres	Ansätze des Haushaltsvorjahres einschl. Nachträge	Ansatz des Haushaltsjahres	Planungsdaten des Haushaltsfolgejahres	Planungsdaten des zweiten Haushaltsfolgejahres	Planungsdaten des dritten Haushaltsfolgejahres
		2023	2024	2025	2026	2027	2028
		in €	in €	in €	in €	in €	in €
E 22	Saldo aus internen Leistungsbeziehungen	0,00	0	0	0	0	0
E 23	= Jahresergebnis (Jahresüberschuss / Jahresfehlbetrag) des Teilhaushalts (Summe E 20 bis E 22)	394.616,12	286.610	354.550	300.570	316.150	335.750

# Teilfinanzhaushalt 2025

Gemeinde: 08 OG Großholbach

## Teilhaushalt 04 Zentrale Finanzleistungen

Ifd. Nr.	Teilfinanzhaushalt	Ergebnis des Haushaltsvorjahres	Ansätze des Haushaltsvorjahres einschl. Nachträge	Ansatz des Haushaltsjahres	Planungsdaten des Haushaltsfolgejahres	Planungsdaten des zweiten Haushaltsfolgejahres	Planungsdaten des dritten Haushaltsfolgejahres	
		2023	2024	2025	2026	2027	2028	
		in €	in €	in €	in €	in €	in €	
F 1	+	Steuern und ähnliche Abgaben	958.809,30	968.160	<b>1.010.900</b>	1.050.620	1.090.500	1.132.400
F 2	+	Zuwendungen, allgemeine Umlagen und sonstige Transfereinzahlungen	242.414,00	138.400	<b>152.900</b>	152.900	152.900	152.900
F 3	+	Einzahlungen der sozialen Sicherung	0,00	0	0	0	0	0
F 4	+	Öffentlich-rechtliche Leistungsentgelte	0,00	0	0	0	0	0
F 5	+	Privatrechtliche Leistungsentgelte	0,00	0	0	0	0	0
F 6	+	Kostenerstattungen und Kostenumlagen	0,00	0	0	0	0	0
F 7	+	Sonstige laufende Einzahlungen	0,00	0	0	0	0	0
<b>F 8</b>	<b>=</b>	<b>Summe der laufenden Einzahlungen aus Verwaltungstätigkeit (Summe F 1 bis F 7)</b>	<b>1.201.223,30</b>	<b>1.106.560</b>	<b>1.163.800</b>	<b>1.203.520</b>	<b>1.243.400</b>	<b>1.285.300</b>
F 9	-	Personal- und Versorgungsauszahlungen	0,00	0	0	0	0	0
F 10	-	Auszahlungen für Sach- und Dienstleistungen	0,00	0	0	0	0	0
F 11	-	* nicht besetzt *	0,00	0	0	0	0	0
F 12	-	Zuwendungen, Umlagen und sonstige Transferauszahlungen	772.619,72	832.450	<b>824.800</b>	912.500	931.800	955.100
F 13	-	Auszahlungen der sozialen Sicherung	0,00	0	0	0	0	0
F 14	-	Sonstige laufende Auszahlungen	0,00	0	0	0	0	0
<b>F 15</b>	<b>=</b>	<b>Summe der laufenden Auszahlungen aus Verwaltungstätigkeit (Summe F 9 bis F 14)</b>	<b>772.619,72</b>	<b>832.450</b>	<b>824.800</b>	<b>912.500</b>	<b>931.800</b>	<b>955.100</b>
<b>F 16</b>	<b>=</b>	<b>Saldo der laufenden Ein- und Auszahlungen aus Verwaltungstätigkeit</b>	<b>428.603,58</b>	<b>274.110</b>	<b>339.000</b>	<b>291.020</b>	<b>311.600</b>	<b>330.200</b>
F 17	+	Zinseinzahlungen und sonstige Finanzeinzahlungen	3.605,81	12.550	<b>15.600</b>	9.600	4.600	5.600
F 18	-	Zinsauszahlungen und sonstige Finanzauszahlungen	30,30	50	<b>50</b>	50	50	50
<b>F 19</b>	<b>=</b>	<b>Saldo der Zins- und der sonstigen Finanzer- und -auszahlungen</b>	<b>3.575,51</b>	<b>12.500</b>	<b>15.550</b>	<b>9.550</b>	<b>4.550</b>	<b>5.550</b>
<b>F 20</b>	<b>=</b>	<b>Saldo der ordentlichen Ein- und Auszahlungen (Summe F 16 + F 19)</b>	<b>432.179,09</b>	<b>286.610</b>	<b>354.550</b>	<b>300.570</b>	<b>316.150</b>	<b>335.750</b>
F 21		Saldo der außerordentlichen Ein- und Auszahlungen	0,00	0	0	0	0	0
F 22		Saldo der Ein- und Auszahlungen aus internen Leistungsbeziehungen	0,00	0	0	0	0	0
<b>F 23</b>	<b>=</b>	<b>Summe der ordentlichen und außerordentlichen Ein- und Auszahlungen (Summe F 21 + F 22)</b>	<b>432.179,09</b>	<b>286.610</b>	<b>354.550</b>	<b>300.570</b>	<b>316.150</b>	<b>335.750</b>
F 24	+	Einzahlungen aus Investitionszuwendungen	0,00	0	0	0	0	0
F 25	+	Einzahlungen aus Beiträgen und ähnlichen Entgelten	0,00	0	0	0	0	0
F 26	+	Sonstige Investitionseinzahlungen	0,00	0	0	0	0	0
<b>F 27</b>	<b>=</b>	<b>Summe der Einzahlungen aus Investitionstätigkeit (Summe F 24 bis F 26)</b>	<b>0,00</b>	<b>0</b>	<b>0</b>	<b>0</b>	<b>0</b>	<b>0</b>
F 28	-	Auszahlungen für immaterielle Vermögensgegenstände	0,00	0	0	0	0	0
F 29	-	Auszahlungen für Sachanlagen	0,00	0	0	0	0	0
F 30	-	Auszahlungen für Finanzanlagen	0,00	0	0	0	0	0
F 31	-	Sonstige Investitionsauszahlungen	0,00	0	0	0	0	0
<b>F 32</b>	<b>=</b>	<b>Summe der Auszahlungen aus Investitionstätigkeit (Summe F 28 bis F 31)</b>	<b>0,00</b>	<b>0</b>	<b>0</b>	<b>0</b>	<b>0</b>	<b>0</b>
<b>F 33</b>	<b>=</b>	<b>Saldo der Ein- und Auszahlungen aus Investitionstätigkeit (Saldo F 27 und F 32)</b>	<b>0,00</b>	<b>0</b>	<b>0</b>	<b>0</b>	<b>0</b>	<b>0</b>
<b>F 34</b>	<b>=</b>	<b>Finanzmittelüberschuss /-fehlbetrag des Teilhaushalts (Summe F 23 + F 33)</b>	<b>432.179,09</b>	<b>286.610</b>	<b>354.550</b>	<b>300.570</b>	<b>316.150</b>	<b>335.750</b>

# Produktorientierte Darstellung

Teilergebnishaushalt 4

Teilfinanzhaushalt 4

und

Darstellung der einzelnen Produktsachkonten

# Teilergebnishaushalt 2025

Gemeinde: 08 OG Großholbach

Teilhaushalt 04 Zentrale Finanzleistungen  
Leistung 61100 Steuern, allgemeine Zuweisungen, allgemeine Umlagen

Ifd. Nr.	Teilergebnishaushalt		Ergebnis des Haushaltsvorjahres	Ansätze des Haushaltsvorjahres einschl. Nachträge	Ansatz des Haushaltsjahres	Planungsdaten des Haushaltsfolgejahres	Planungsdaten des zweiten Haushaltsfolgejahres	Planungsdaten des dritten Haushaltsfolgejahres
			2023	2024	2025	2026	2027	2028
			in €	in €	in €	in €	in €	in €
E 1	+	Steuern und ähnliche Abgaben	951.851,56	968.160	<b>1.010.900</b>	1.050.620	1.090.500	1.132.400
		40110000 Grundsteuer A	1.999,95	2.000	<b>2.100</b>	2.100	2.100	2.100
		40120000 Grundsteuer B	106.537,78	109.500	<b>117.000</b>	118.520	120.000	122.000
		40130000 Gewerbesteuer	186.560,50	142.500	<b>155.000</b>	158.000	161.000	164.000
		40210000 Gemeindeanteil an der Einkommensteuer	580.605,79	633.560	<b>652.500</b>	687.000	722.000	757.000
		40220000 Gemeindeanteil an der Umsatzsteuer	8.612,49	10.160	<b>10.100</b>	10.400	10.600	10.800
		40330000 Hundesteuer	3.307,00	4.000	<b>3.600</b>	3.600	3.600	3.600
		40521000 Ausgleichsleistungen nach § 28 LFAG	64.228,05	66.440	<b>70.600</b>	71.000	71.200	72.900
E 2	+	Zuwendungen, allgemeine Umlagen und sonstige Transfererträge	242.414,00	138.400	<b>152.900</b>	152.900	152.900	152.900
		41111000 Schlüsselzuweisung A	218.526,00	131.510	<b>149.200</b>	149.200	149.200	149.200
		41112000 Schlüsselzuweisung B	23.888,00	6.890	<b>3.700</b>	3.700	3.700	3.700
E 3	+	Erträge der sozialen Sicherung	0,00	0	<b>0</b>	0	0	0
E 4	+	Öffentlich-rechtliche Leistungsentgelte	0,00	0	<b>0</b>	0	0	0
E 5	+	Privatrechtliche Leistungsentgelte	0,00	0	<b>0</b>	0	0	0
E 6	+	Kostenerstattungen und Kostenumlagen	0,00	0	<b>0</b>	0	0	0
E 7	+	Sonstige laufende Erträge	0,00	0	<b>0</b>	0	0	0
E 8	=	<b>Summe der laufenden Erträge aus Verwaltungstätigkeit (Summe E 1 bis E 7)</b>	<b>1.194.265,56</b>	<b>1.106.560</b>	<b>1.163.800</b>	<b>1.203.520</b>	<b>1.243.400</b>	<b>1.285.300</b>
E 9	-	Personal- und Versorgungsaufwendungen	0,00	0	<b>0</b>	0	0	0
E 10	-	Aufwendungen für Sach- und Dienstleistungen	0,00	0	<b>0</b>	0	0	0
E 11	-	Abschreibungen	0,00	0	<b>0</b>	0	0	0
E 12	-	Zuwendungen, Umlagen und sonstige Transferaufwendungen	768.886,95	832.450	<b>824.800</b>	912.500	931.800	955.100
		54310000 Gewerbesteuerumlage	17.118,95	13.150	<b>13.900</b>	14.500	14.800	15.100
		54421000 Allgemeine Umlagen an Gemeindeverbände (Kreisumlage)	429.582,00	458.800	<b>458.800</b>	508.000	519.000	532.000
		54423000 Allgemeine Umlagen an Gemeindeverbände (Verbandsgemeindeumlage)	322.186,00	360.500	<b>352.100</b>	390.000	398.000	408.000
E 13	-	Aufwendungen der sozialen Sicherung	0,00	0	<b>0</b>	0	0	0
E 14	-	Sonstige laufende Aufwendungen	34.000,00	0	<b>0</b>	0	0	0
		56560000 Einstellungen und Zuschreibungen in die Sonderposten	34.000,00	0	<b>0</b>	0	0	0
E 15	=	<b>Summe der laufenden Aufwendungen aus Verwaltungstätigkeit (Summe E 9 bis E 14)</b>	<b>802.886,95</b>	<b>832.450</b>	<b>824.800</b>	<b>912.500</b>	<b>931.800</b>	<b>955.100</b>
E 16	=	<b>Laufendes Ergebnis aus Verwaltungstätigkeit (Saldo E 8 und E 15)</b>	<b>391.378,61</b>	<b>274.110</b>	<b>339.000</b>	<b>291.020</b>	<b>311.600</b>	<b>330.200</b>
E 17	+	Zinserträge und sonstige Finanzerträge	-182,50	50	<b>500</b>	500	500	500
		47200000 Zinsen aus Stundungen und Verrentungen	-182,50	50	<b>500</b>	500	500	500
E 18	-	Zinsaufwendungen und sonstige Finanzaufwendungen	0,00	0	<b>0</b>	0	0	0
E 19	=	<b>Saldo der Zins - und sonstigen Finanzerträge und -aufwendungen (Saldo E 17 und E 18)</b>	<b>-182,50</b>	<b>50</b>	<b>500</b>	<b>500</b>	<b>500</b>	<b>500</b>
E 20	=	<b>Ordentliches Ergebnis (Summe E 16 bis E 19)</b>	<b>391.196,11</b>	<b>274.160</b>	<b>339.500</b>	<b>291.520</b>	<b>312.100</b>	<b>330.700</b>
E 21		Außerordentliches Ergebnis	0,00	0	<b>0</b>	0	0	0
E 22		Saldo aus internen Leistungsbeziehungen	0,00	0	<b>0</b>	0	0	0
E 23	=	<b>Jahresergebnis (Jahresüberschuss / Jahresfehlbetrag) des Teilhaushalts (Summe E 20 bis E 22)</b>	<b>391.196,11</b>	<b>274.160</b>	<b>339.500</b>	<b>291.520</b>	<b>312.100</b>	<b>330.700</b>

# Teilergebnishaushalt 2025

Gemeinde: 08 OG Großholbach

Teilhaushalt 04 Zentrale Finanzleistungen  
Leistung 61200 Sonstige allgemeine Finanzwirtschaft

lfd. Nr.	Teilergebnishaushalt		Ergebnis des Haushaltsvorjahres	Ansätze des Haushaltsvorjahres einschl. Nachträge	Ansatz des Haushaltsjahres	Planungsdaten des Haushaltsfolgejahres	Planungsdaten des zweiten Haushaltsfolgejahres	Planungsdaten des dritten Haushaltsfolgejahres
			2023	2024	2025	2026	2027	2028
			in €	in €	in €	in €	in €	in €
E 1	+	Steuern und ähnliche Abgaben	0,00	0	0	0	0	0
E 2	+	Zuwendungen, allgemeine Umlagen und sonstige Transfererträge	0,00	0	0	0	0	0
E 3	+	Erträge der sozialen Sicherung	0,00	0	0	0	0	0
E 4	+	Öffentlich-rechtliche Leistungsentgelte	0,00	0	0	0	0	0
E 5	+	Privatrechtliche Leistungsentgelte	0,00	0	0	0	0	0
E 6	+	Kostenerstattungen und Kostenumlagen	0,00	0	0	0	0	0
E 7	+	Sonstige laufende Erträge	0,00	0	0	0	0	0
E 8	=	<b>Summe der laufenden Erträge aus Verwaltungstätigkeit (Summe E 1 bis E 7)</b>	<b>0,00</b>	<b>0</b>	<b>0</b>	<b>0</b>	<b>0</b>	<b>0</b>
E 9	-	Personal- und Versorgungsaufwendungen	0,00	0	0	0	0	0
E 10	-	Aufwendungen für Sach- und Dienstleistungen	0,00	0	0	0	0	0
E 11	-	Abschreibungen	0,00	0	0	0	0	0
E 12	-	Zuwendungen, Umlagen und sonstige Transferaufwendungen	0,00	0	0	0	0	0
E 13	-	Aufwendungen der sozialen Sicherung	0,00	0	0	0	0	0
E 14	-	Sonstige laufenden Aufwendungen	0,00	0	0	0	0	0
E 15	=	<b>Summe der laufenden Aufwendungen aus Verwaltungstätigkeit (Summe E 9 bis E 14)</b>	<b>0,00</b>	<b>0</b>	<b>0</b>	<b>0</b>	<b>0</b>	<b>0</b>
E 16	=	<b>Laufendes Ergebnis aus Verwaltungstätigkeit (Saldo E 8 und E 15)</b>	<b>0,00</b>	<b>0</b>	<b>0</b>	<b>0</b>	<b>0</b>	<b>0</b>
E 17	+	Zinserträge und sonstige Finanzerträge	3.450,31	12.500	15.100	9.100	4.100	5.100
		47920000 Vollverzinsung aus Gewerbesteuer (§ 233a AO)	-172,70	100	100	100	100	100
		47990000 Sonstige Zinsen und ähnliche Erträge / Sonstige	3.623,01	12.400	15.000	9.000	4.000	5.000
E 18	-	Zinsaufwendungen und sonstige Finanzaufwendungen	30,30	50	50	50	50	50
		57910000 Sonstige Zinsen und sonstige Finanzaufwendungen aus der Vollverzinsung der Gewerbesteuer (§ 233a AO)	30,30	50	50	50	50	50
E 19	=	<b>Saldo der Zins -und sonstigen Finanzerträge und -aufwendungen (Saldo E 17 und E 18)</b>	<b>3.420,01</b>	<b>12.450</b>	<b>15.050</b>	<b>9.050</b>	<b>4.050</b>	<b>5.050</b>
E 20	=	<b>Ordentliches Ergebnis (Summe E 16 bis E 19)</b>	<b>3.420,01</b>	<b>12.450</b>	<b>15.050</b>	<b>9.050</b>	<b>4.050</b>	<b>5.050</b>
E 21		Außerordentliches Ergebnis	0,00	0	0	0	0	0
E 22		Saldo aus internen Leistungsbeziehungen	0,00	0	0	0	0	0
E 23	=	<b>Jahresergebnis (Jahresüberschuss / Jahresfehlbetrag) des Teilhaushalts (Summe E 20 bis E 22)</b>	<b>3.420,01</b>	<b>12.450</b>	<b>15.050</b>	<b>9.050</b>	<b>4.050</b>	<b>5.050</b>

# Teilfinanzhaushalt 2025

Gemeinde: 08 OG Großholbach

Teilhaushalt 04 Zentrale Finanzleistungen  
Leistung 61100 Steuern, allgemeine Zuweisungen, allgemeine Umlagen

fkd. Nr.	Teilfinanzhaushalt		Ergebnis des Haushaltsvorjahres	Ansätze des Haushaltsvorjahres einschl. Nachträge	Ansatz des Haushaltsjahres	Planungsdaten des Haushaltsfolgejahres	Planungsdaten des zweiten Haushaltsfolgejahres	Planungsdaten des dritten Haushaltsfolgejahres
			2023	2024	2025	2026	2027	2028
			in €	in €	in €	in €	in €	in €
F 1	+	Steuern und ähnliche Abgaben	958.809,30	968.160	<b>1.010.900</b>	1.050.620	1.090.500	1.132.400
F 2	+	Zuwendungen, allgemeine Umlagen und sonstige Transfereinzahlungen	242.414,00	138.400	<b>152.900</b>	152.900	152.900	152.900
F 3	+	Einzahlungen der sozialen Sicherung	0,00	0	0	0	0	0
F 4	+	Öffentlich-rechtliche Leistungsentgelte	0,00	0	0	0	0	0
F 5	+	Privatrechtliche Leistungsentgelte	0,00	0	0	0	0	0
F 6	+	Kostenerstattungen und Kostenumlagen	0,00	0	0	0	0	0
F 7	+	Sonstige laufende Einzahlungen	0,00	0	0	0	0	0
<b>F 8</b>	<b>=</b>	<b>Summe der laufenden Einzahlungen aus Verwaltungstätigkeit (Summe F 1 bis F 7)</b>	<b>1.201.223,30</b>	<b>1.106.560</b>	<b>1.163.800</b>	<b>1.203.520</b>	<b>1.243.400</b>	<b>1.285.300</b>
F 9	-	Personal- und Versorgungsauszahlungen	0,00	0	0	0	0	0
F 10	-	Auszahlungen für Sach- und Dienstleistungen	0,00	0	0	0	0	0
F 11	-	* nicht besetzt *	0,00	0	0	0	0	0
F 12	-	Zuwendungen, Umlagen und sonstige Transferauszahlungen	772.619,72	832.450	<b>824.800</b>	912.500	931.800	955.100
F 13	-	Auszahlungen der sozialen Sicherung	0,00	0	0	0	0	0
F 14	-	Sonstige laufende Auszahlungen	0,00	0	0	0	0	0
<b>F 15</b>	<b>=</b>	<b>Summe der laufenden Auszahlungen aus Verwaltungstätigkeit (Summe F 9 bis F 14)</b>	<b>772.619,72</b>	<b>832.450</b>	<b>824.800</b>	<b>912.500</b>	<b>931.800</b>	<b>955.100</b>
<b>F 16</b>	<b>=</b>	<b>Saldo der laufenden Ein- und Auszahlungen aus Verwaltungstätigkeit</b>	<b>428.603,58</b>	<b>274.110</b>	<b>339.000</b>	<b>291.020</b>	<b>311.600</b>	<b>330.200</b>
F 17	+	Zinseinzahlungen und sonstige Finanzeinzahlungen	167,50	50	<b>500</b>	500	500	500
F 18	-	Zinsauszahlungen und sonstige Finanzauszahlungen	0,00	0	0	0	0	0
<b>F 19</b>	<b>=</b>	<b>Saldo der Zins- und der sonstigen Finanzein- und -auszahlungen</b>	<b>167,50</b>	<b>50</b>	<b>500</b>	<b>500</b>	<b>500</b>	<b>500</b>
<b>F 20</b>	<b>=</b>	<b>Saldo der ordentlichen Ein- und Auszahlungen (Summe F 16 + F 19)</b>	<b>428.771,08</b>	<b>274.160</b>	<b>339.500</b>	<b>291.520</b>	<b>312.100</b>	<b>330.700</b>
F 21		Saldo der außerordentlichen Ein- und Auszahlungen	0,00	0	0	0	0	0
F 22		Saldo der Ein- und Auszahlungen aus internen Leistungsbeziehungen	0,00	0	0	0	0	0
<b>F 23</b>	<b>=</b>	<b>Summe der ordentlichen und außerordentlichen Ein- und Auszahlungen (Summe F 21 + F 22)</b>	<b>428.771,08</b>	<b>274.160</b>	<b>339.500</b>	<b>291.520</b>	<b>312.100</b>	<b>330.700</b>
F 24	+	Einzahlungen aus Investitionszuwendungen	0,00	0	0	0	0	0
F 25	+	Einzahlungen aus Beiträgen und ähnlichen Entgelten	0,00	0	0	0	0	0
F 26	+	Sonstige Investitionseinzahlungen	0,00	0	0	0	0	0
<b>F 27</b>	<b>=</b>	<b>Summe der Einzahlungen aus Investitionstätigkeit (Summe F 24 bis F 26)</b>	<b>0,00</b>	<b>0</b>	<b>0</b>	<b>0</b>	<b>0</b>	<b>0</b>
F 28	-	Auszahlungen für immaterielle Vermögensgegenstände	0,00	0	0	0	0	0
F 29	-	Auszahlungen für Sachanlagen	0,00	0	0	0	0	0
F 30	-	Auszahlungen für Finanzanlagen	0,00	0	0	0	0	0
F 31	-	Sonstige Investitionsauszahlungen	0,00	0	0	0	0	0
<b>F 32</b>	<b>=</b>	<b>Summe der Auszahlungen aus Investitionstätigkeit (Summe F 28 bis F 31)</b>	<b>0,00</b>	<b>0</b>	<b>0</b>	<b>0</b>	<b>0</b>	<b>0</b>
<b>F 33</b>	<b>=</b>	<b>Saldo der Ein- und Auszahlungen aus Investitionstätigkeit (Saldo F 27 und F 32)</b>	<b>0,00</b>	<b>0</b>	<b>0</b>	<b>0</b>	<b>0</b>	<b>0</b>
<b>F 34</b>	<b>=</b>	<b>Finanzmittelüberschuss /-fehlbetrag des Teilhaushalts (Summe F 23 + F 33)</b>	<b>428.771,08</b>	<b>274.160</b>	<b>339.500</b>	<b>291.520</b>	<b>312.100</b>	<b>330.700</b>



# Teilfinanzhaushalt 2025

Gemeinde: 08 OG Großholbach

Teilhaushalt 04 Zentrale Finanzleistungen  
Leistung 61200 Sonstige allgemeine Finanzwirtschaft

fkd. Nr.	Teilfinanzhaushalt		Ergebnis des Haushaltsvorjahres	Ansätze des Haushaltsvorjahres einschl. Nachträge	Ansatz des Haushaltsjahres	Planungsdaten des Haushaltsfolgejahres	Planungsdaten des zweiten Haushaltsfolgejahres	Planungsdaten des dritten Haushaltsfolgejahres
			2023	2024	2025	2026	2027	2028
			in €	in €	in €	in €	in €	in €
F 1	+	Steuern und ähnliche Abgaben	0,00	0	0	0	0	0
F 2	+	Zuwendungen, allgemeine Umlagen und sonstige Transfereinzahlungen	0,00	0	0	0	0	0
F 3	+	Einzahlungen der sozialen Sicherung	0,00	0	0	0	0	0
F 4	+	Öffentlich-rechtliche Leistungsentgelte	0,00	0	0	0	0	0
F 5	+	Privatrechtliche Leistungsentgelte	0,00	0	0	0	0	0
F 6	+	Kostenerstattungen und Kostenumlagen	0,00	0	0	0	0	0
F 7	+	Sonstige laufende Einzahlungen	0,00	0	0	0	0	0
<b>F 8</b>	<b>=</b>	<b>Summe der laufenden Einzahlungen aus Verwaltungstätigkeit (Summe F 1 bis F 7)</b>	<b>0,00</b>	<b>0</b>	<b>0</b>	<b>0</b>	<b>0</b>	<b>0</b>
F 9	-	Personal- und Versorgungsauszahlungen	0,00	0	0	0	0	0
F 10	-	Auszahlungen für Sach- und Dienstleistungen	0,00	0	0	0	0	0
F 11	-	* nicht besetzt *	0,00	0	0	0	0	0
F 12	-	Zuwendungen, Umlagen und sonstige Transferauszahlungen	0,00	0	0	0	0	0
F 13	-	Auszahlungen der sozialen Sicherung	0,00	0	0	0	0	0
F 14	-	Sonstige laufende Auszahlungen	0,00	0	0	0	0	0
<b>F 15</b>	<b>=</b>	<b>Summe der laufenden Auszahlungen aus Verwaltungstätigkeit (Summe F 9 bis F 14)</b>	<b>0,00</b>	<b>0</b>	<b>0</b>	<b>0</b>	<b>0</b>	<b>0</b>
<b>F 16</b>	<b>=</b>	<b>Saldo der laufenden Ein- und Auszahlungen aus Verwaltungstätigkeit</b>	<b>0,00</b>	<b>0</b>	<b>0</b>	<b>0</b>	<b>0</b>	<b>0</b>
F 17	+	Zinseinzahlungen und sonstige Finanzeinzahlungen	3.438,31	12.500	15.100	9.100	4.100	5.100
F 18	-	Zinsauszahlungen und sonstige Finanzauszahlungen	30,30	50	50	50	50	50
<b>F 19</b>	<b>=</b>	<b>Saldo der Zins- und der sonstigen Finanzein- und -auszahlungen</b>	<b>3.408,01</b>	<b>12.450</b>	<b>15.050</b>	<b>9.050</b>	<b>4.050</b>	<b>5.050</b>
<b>F 20</b>	<b>=</b>	<b>Saldo der ordentlichen Ein- und Auszahlungen (Summe F 16 + F 19)</b>	<b>3.408,01</b>	<b>12.450</b>	<b>15.050</b>	<b>9.050</b>	<b>4.050</b>	<b>5.050</b>
F 21		Saldo der außerordentlichen Ein- und Auszahlungen	0,00	0	0	0	0	0
F 22		Saldo der Ein- und Auszahlungen aus internen Leistungsbeziehungen	0,00	0	0	0	0	0
<b>F 23</b>	<b>=</b>	<b>Summe der ordentlichen und außerordentlichen Ein- und Auszahlungen (Summe F 21 + F 22)</b>	<b>3.408,01</b>	<b>12.450</b>	<b>15.050</b>	<b>9.050</b>	<b>4.050</b>	<b>5.050</b>
F 24	+	Einzahlungen aus Investitionszuwendungen	0,00	0	0	0	0	0
F 25	+	Einzahlungen aus Beiträgen und ähnlichen Entgelten	0,00	0	0	0	0	0
F 26	+	Sonstige Investitionseinzahlungen	0,00	0	0	0	0	0
<b>F 27</b>	<b>=</b>	<b>Summe der Einzahlungen aus Investitionstätigkeit (Summe F 24 bis F 26)</b>	<b>0,00</b>	<b>0</b>	<b>0</b>	<b>0</b>	<b>0</b>	<b>0</b>
F 28	-	Auszahlungen für immaterielle Vermögensgegenstände	0,00	0	0	0	0	0
F 29	-	Auszahlungen für Sachanlagen	0,00	0	0	0	0	0
F 30	-	Auszahlungen für Finanzanlagen	0,00	0	0	0	0	0
F 31	-	Sonstige Investitionsauszahlungen	0,00	0	0	0	0	0
<b>F 32</b>	<b>=</b>	<b>Summe der Auszahlungen aus Investitionstätigkeit (Summe F 28 bis F 31)</b>	<b>0,00</b>	<b>0</b>	<b>0</b>	<b>0</b>	<b>0</b>	<b>0</b>
<b>F 33</b>	<b>=</b>	<b>Saldo der Ein- und Auszahlungen aus Investitionstätigkeit (Saldo F 27 und F 32)</b>	<b>0,00</b>	<b>0</b>	<b>0</b>	<b>0</b>	<b>0</b>	<b>0</b>
<b>F 34</b>	<b>=</b>	<b>Finanzmittelüberschuss /-fehlbetrag des Teilhaushalts (Summe F 23 + F 33)</b>	<b>3.408,01</b>	<b>12.450</b>	<b>15.050</b>	<b>9.050</b>	<b>4.050</b>	<b>5.050</b>



# Investitionsübersicht

# Investitionsplan 2025

Gemeinde: 08 OG Großholbach

Teilhaushalt 01 Zentrale Verwaltung  
 Leistung 11100 Verwaltungssteuerung  
 Projekt 12800-0001 Katastrophenschutz - Einrichtung Notfalltreffpunkt

Pos. Inhalt	Ergebnis des Vorjahres 2023	Ansatz des Vorjahres (lfd. Jahr) 2024	Ansatz des HH-Jahres (Planjahr) 2025	Verpflichtungs-ermäch-tigung	das	das zweite	das dritte	Bisher be-reitgestellt (einschl. Spalte 2)	Gesamt-ein-zah-lungen/-auszahl.
					auf das Haushaltsjahr folgende Jahr				
	2026	2027	2028						
	EUR								
	1	2	3	4	5	6	7	8	9
<b>Summe der Einzahlungen aus Investitionstätigkeit</b>	0,00	0	7.500	0	0	0	0	0	7.500
68143000 Investitionszuwendungen von Gemeinden und Gemeindeverbänden	0,00	0	7.500	0	0	0	0	0	7.500
<b>Summe der Auszahlungen aus Investitionstätigkeit</b>	0,00	0	15.000	0	0	0	0	0	15.000
78571000 Auszahlungen für bewegliche Sachen des Anlagevermögens oberhalb der Wertgrenze i.H.v. 1.000,00 Euro	0,00	0	15.000	0	0	0	0	0	15.000
<b>darunter:</b>									
mit Verpflichtungsermächtigungen in Vorjahren bereits gebunden	0,00	0	0	0	0	0	0	0	0
Verpflichtungsermächtigungen	0,00	0	0	0	0	0	0	0	0
<b>Saldo der Ein- und Auszahlungen aus Investitionstätigkeit</b>	0,00	0	-7.500	0	0	0	0	0	-7.500

# Investitionsplan 2025

Gemeinde: 08 OG Großholbach

Teilhaushalt 01 Zentrale Verwaltung  
 Leistung 11420 Liegenschaften  
 Projekt 11420-0000 Allgemeiner Grunderwerb

Pos. Inhalt	Ergebnis des Vorjahres 2023	Ansatz des Vorjahres (lfd. Jahr) 2024	Ansatz des HH-Jahres (Planjahr) 2025	Verpflichtungsermächtigung	das	das zweite	das dritte	Bisher bereitgestellt (einschl. Spalte 2)	Gesamteinzahlungen/-auszahl.	
					auf das Haushaltsjahr folgende Jahr					
	2026	2027	2028							
	EUR									
	1	2	3	4	5	6	7	8	9	
<b>Summe der Einzahlungen aus Investitionstätigkeit</b>	1.008,00	0	0	0	0	0	0	0	1.008	1.600
68510000 Einzahlungen für unbebaute Grundstücke und grundstücksgleiche Rechte <i>11420.02290000-11420-0000 (H)</i> Ansatz 2025: 0 € <i>11420.02500000-11420-0000 (H)</i> Ansatz 2025: 0 € <i>11420.02990000-11420-0000 (H)</i> Ansatz 2025: 0 €	1.008,00	0	0	0	0	0	0	0	1.008	1.600
<b>Summe der Auszahlungen aus Investitionstätigkeit</b>	4.496,22	80.000	5.000	0	0	0	0	84.496	0	
78510000 Auszahlungen für unbebaute Grundstücke und grundstücksgleiche Rechte <i>11420.02290000-11420-0000 (S)</i> Ansatz 2025: 5.000 € <i>11420.02500000-11420-0000 (S)</i> Ansatz 2025: 0 € <i>11420.02990000-11420-0000 (S)</i> Ansatz 2025: 0 €	4.496,22	80.000	5.000	0	0	0	0	84.496	0	
<b>darunter:</b>										
mit Verpflichtungsermächtigungen in Vorjahren bereits gebunden	0,00	0	0	0	0	0	0	0	0	0
Verpflichtungsermächtigungen	0,00	0	0	0	0	0	0	0	0	0
<b>Saldo der Ein- und Auszahlungen aus Investitionstätigkeit</b>	-3.488,22	-80.000	-5.000	0	0	0	0	-83.488	1.600	

# Investitionsplan 2025

Gemeinde: 08 OG Großholbach

Teilhaushalt	01	Zentrale Verwaltung
Leistung	11430	Bauhof
Projekt	11430-0000	Vermischte Investitionsmaßnahmen

Pos. Inhalt	Ergebnis des Vorjahres 2023	Ansatz des Vorjahres (Ifd. Jahr) 2024	Ansatz des HH-Jahres (Planjahr) 2025	Verpflichtungsermächtigung	das	das zweite	das dritte	Bisher bereitgestellt (einschl. Spalte 2)	Gesamteinzahlungen/-auszahl.
					auf das Haushaltsjahr folgende Jahr				
	2026	2027	2028						
	EUR								
	1	2	3	4	5	6	7	8	9
Summe der Einzahlungen aus Investitionstätigkeit	0,00	0	0	0	0	0	0	0	0
Summe der Auszahlungen aus Investitionstätigkeit	51.068,86	7.000	12.000	0	2.000	2.000	2.000	60.058	86.107
78560000 Auszahlungen für Fahrzeuge, Maschinen und technische Anlagen 11430.07112000-11430-0000 (S) Ansatz 2025: 0 € - Kosten des Fahrzeugs zzgl. Überführung, Zulassung 11430.07180000-11430-0000 (S) Ansatz 2025: 10.000 € - Anschaffung Anbaugeräte	51.068,86	0	10.000	0	0	0	0	51.069	61.069
78571000 Auszahlungen für bewegliche Sachen des Anlagevermögens oberhalb der Wertgrenze i.H.v. 1.000,00 Euro 11430.08290001-11430-0000 (S) Ansatz 2025: 2.000 € - 2024: Anschaffung Regenwassertank 5.000 Euro - Ersatzbeschaffung Gerätschaften 2.000 Euro (vorsorglich)	0,00	7.000	2.000	0	2.000	2.000	2.000	8.989	25.038
darunter:									
mit Verpflichtungsermächtigungen in Vorjahren bereits gebunden	0,00	0	0	0	0	0	0	0	0
Verpflichtungsermächtigungen	0,00	0	0	0	0	0	0	0	0
Saldo der Ein- und Auszahlungen aus Investitionstätigkeit	-51.068,86	-7.000	-12.000	0	-2.000	-2.000	-2.000	-60.058	-86.107

# Investitionsplan 2025

Gemeinde: 08 OG Großholbach

Teilhaushalt 01 Zentrale Verwaltung  
 Leistung 11430 Bauhof  
 Projekt 11430-0006 Anschaffung Traktor

Pos. Inhalt	Ergebnis des Vorjahres 2023	Ansatz des Vorjahres (lfd. Jahr) 2024	Ansatz des HH-Jahres (Planjahr) 2025	Verpflichtungsermächtigung	das	das zweite	das dritte	Bisher bereitgestellt (einschl. Spalte 2)	Gesamteinzahlungen/-auszahl.
					auf das Haushaltsjahr folgende Jahr				
	EUR			2026	2027	2028			
	1	2	3	4	5	6	7	8	9
Summe der Einzahlungen aus Investitionstätigkeit	0,00	0	0	0	0	0	0	0	0
Summe der Auszahlungen aus Investitionstätigkeit	0,00	8.000	0	0	0	0	0	16.429	16.429
78560000 Auszahlungen für Fahrzeuge, Maschinen und technische Anlagen 11430.07150000-11430-0006 (S) Ansatz 2025: 0 € - 2024: Anschaffung Rasentraktor	0,00	8.000	0	0	0	0	0	16.429	16.429
darunter:									
mit Verpflichtungsermächtigungen in Vorjahren bereits gebunden	0,00	0	0	0	0	0	0	0	0
Verpflichtungsermächtigungen	0,00	0	0	0	0	0	0	0	0
Saldo der Ein- und Auszahlungen aus Investitionstätigkeit	0,00	-8.000	0	0	0	0	0	-16.429	-16.429

# Investitionsplan 2025

Gemeinde: 08 OG Großholbach

Teilhaushalt 01 Zentrale Verwaltung  
 Leistung 11430 Bauhof  
 Projekt 11430-0007 Bauhofgebäude - Einbau Zwischendecke

Pos. Inhalt	Ergebnis des Vorjahres 2023	Ansatz des Vorjahres (lfd. Jahr) 2024	Ansatz des HH-Jahres (Planjahr) 2025	Verpflichtungs-ermäch-tigung	das	das zweite	das dritte	Bisher be-reitgestellt (einschl. Spalte 2)	Gesamt-einzah-lungen/-auszahl.	
					auf das Haushaltsjahr folgende Jahr					
	2026	2027	2028							
	EUR									
	1	2	3	4	5	6	7	8	9	
Summe der Einzahlungen aus Investitionstätigkeit	0,00	0	0	0	0	0	0	0	0	0
Summe der Auszahlungen aus Investitionstätigkeit	0,00	70.000	27.000	0	0	0	0	0	70.000	27.000
78593000 Auszahlungen für Baumaßnahmen 11430.09600003-11430-0007 (S)	0,00	70.000	27.000	0	0	0	0	0	70.000	27.000
Ansatz 2025: 27.000 € - Neuveranschlagung										
darunter:										
mit Verpflichtungsermächtigungen in Vorjahren bereits gebunden										
Verpflichtungsermächtigungen	0,00	0	0	0	0	0	0	0	0	0
Saldo der Ein- und Auszahlungen aus Investitionstätigkeit	0,00	-70.000	-27.000	0	0	0	0	0	-70.000	-27.000



# Investitionsplan 2025

Gemeinde: 08 OG Großholzbach

Teilhaushalt 02 Schule und Kultur, Soziales und Jugend, Gesundheit und Sport  
 Leistung 36550 Förderung anderer Träger  
 Projekt 36550-0002 Anteil Provisorium Kita-Außenstelle Boden

Pos. Inhalt	Ergebnis des Vorjahres 2023	Ansatz des Vorjahres (lfd. Jahr) 2024	Ansatz des HH-Jahres (Planjahr) 2025	Verpflichtungs-ermäch-tigung	das	das zweite	das dritte	Bisher be-reitgestellt (einschl. Spalte 2)	Gesamt-ein-zah-lungen/-auszahl.	
					auf das Haushaltsjahr folgende Jahr					
	2026	2027	2028							
	EUR									
	1	2	3	4	5	6	7	8	9	
Summe der Einzahlungen aus Investitionstätigkeit	0,00	0	0	0	0	0	0	0	0	0
Summe der Auszahlungen aus Investitionstätigkeit	0,00	0	75.000	0	0	0	0	0	0	0
78159000 Investitionszuwendungen an den sonstigen privaten Bereich	0,00	0	75.000	0	0	0	0	0	0	0
darunter:										
mit Verpflichtungsermächtigungen in Vorjahren bereits gebunden	0,00	0	0	0	0	0	0	0	0	0
Verpflichtungsermächtigungen	0,00	0	0	0	0	0	0	0	0	0
Saldo der Ein- und Auszahlungen aus Investitionstätigkeit	0,00	0	-75.000	0	0	0	0	0	0	0

# Investitionsplan 2025

Gemeinde: 08 OG Großholbach

Teilhaushalt 02 Schule und Kultur, Soziales und Jugend, Gesundheit und Sport  
 Leistung 36550 Förderung anderer Träger  
 Projekt 36550-0003 Anteil Erweiterung / Neubau Kindertagesstätte

Pos. Inhalt	Ergebnis des Vorjahres 2023	Ansatz des Vorjahres (lfd. Jahr) 2024	Ansatz des HH-Jahres (Planjahr) 2025	Verpflichtungs-ermäch-tigung	das	das zweite	das dritte	Bisher be-reitgestellt (einschl. Spalte 2)	Gesamt-ein-zah-lungen/-auszahl.
					auf das Haushaltsjahr folgende Jahr				
	2026	2027	2028						
	EUR								
	1	2	3	4	5	6	7	8	9
Summe der Einzahlungen aus Investitionstätigkeit	0,00	0	0	0	0	0	0	0	0
Summe der Auszahlungen aus Investitionstätigkeit	0,00	250.000	58.500	0	263.250	263.250	0	250.000	585.000
78159000 Investitionszuwendungen an den sonstigen privaten Bereich 36550.01200000-36550-0003 (H) Ansatz 2025: 0 € Investitionskostenbeteiligung Kita Ruppach-Goldhausen nach Berücksichtigung von Zuwendungen 36550.01200000-36550-0003 (S) Ansatz 2025: 58.500 €	0,00	250.000	58.500	0	263.250	263.250	0	250.000	585.000
darunter:									
mit Verpflichtungsermächtigungen in Vorjahren bereits gebunden	0,00	0	0	0	0	0	0	0	0
Verpflichtungsermächtigungen	0,00	0	0	0	0	0	0	0	0
Saldo der Ein- und Auszahlungen aus Investitionstätigkeit	0,00	-250.000	-58.500	0	-263.250	-263.250	0	-250.000	-585.000

# Investitionsplan 2025

Gemeinde: 08 OG Großholbach

Teilhaushalt 02 Schule und Kultur, Soziales und Jugend, Gesundheit und Sport  
 Leistung 36600 Einrichtungen der Jugendarbeit  
 Projekt 36600-0000 Allgemeine Ersatz- und Ergänzungsbeschaffungen

Pos. Inhalt	Ergebnis des Vorvorjahres 2023	Ansatz des Vorjahres (lfd. Jahr) 2024	Ansatz des HH-Jahres (Planjahr) 2025	Verpflichtungsermächtigung	das	das zweite	das dritte	Bisher bereitgestellt (einschl. Spalte 2)	Gesamteinzahlungen/-auszahl.
					auf das Haushaltsjahr folgende Jahr				
	2026	2027	2028						
	EUR								
	1	2	3	4	5	6	7	8	9
<b>Summe der Einzahlungen aus Investitionstätigkeit</b>	0,00	0	2.000	0	0	0	0	0	0
68190000 Sonstige Investitionszuwendungen	0,00	0	2.000	0	0	0	0	0	0
<b>Summe der Auszahlungen aus Investitionstätigkeit</b>	0,00	1.000	17.000	0	0	0	0	19.608	11.824
78571000 Auszahlungen für bewegliche Sachen des Anlagevermögens oberhalb der Wertgrenze i.H.v. 1.000,00 Euro	0,00	0	17.000	0	0	0	0	18.608	11.824
78572000 Auszahlungen für bewegliche Sachen des Anlagevermögens unterhalb der Wertgrenze i.H.v. 1.000,00 Euro 36600.08220002-36600-0000 (S) Ansatz 2025: 0 €	0,00	1.000	0	0	0	0	0	1.000	0
<b>darunter:</b>									
mit Verpflichtungsermächtigungen in Vorjahren bereits gebunden	0,00	0	0	0	0	0	0	0	0
Verpflichtungsermächtigungen	0,00	0	0	0	0	0	0	0	0
<b>Saldo der Ein- und Auszahlungen aus Investitionstätigkeit</b>	0,00	-1.000	-15.000	0	0	0	0	-19.608	-11.824

# Investitionsplan 2025

Gemeinde: 08 OG Großholbach

Teilhaushalt 03 Gestaltung Umwelt  
 Leistung 51130 Dorferneuerung , Städtebauförderung  
 Projekt 51130-0001 Förderung privater Dorferneuerungsvorhaben

Pos. Inhalt	Ergebnis des Vorjahres 2023	Ansatz des Vorjahres (lfd. Jahr) 2024	Ansatz des HH-Jahres (Planjahr) 2025	Verpflichtungs-ermäch-tigung	das	das zweite	das dritte	Bisher be-reitgestellt (einschl. Spalte 2)	Gesamt-ein-zah-lungen/-auszahl.	
					auf das Haushaltsjahr folgende Jahr					
	2026	2027	2028							
	EUR									
	1	2	3	4	5	6	7	8	9	
Summe der Einzahlungen aus Investitionstätigkeit	0,00	0	0	0	0	0	0	0	0	0
Summe der Auszahlungen aus Investitionstätigkeit	0,00	15.000	15.000	0	15.000	15.000	15.000	68.200	114.295	
78159000 Investitionszuwendungen an den sonstigen privaten Bereich 51130.01200000-51130-0001 (H) Ansatz 2025: 0 € - Mittel für zwei neue Bewilligungen (vorsorglich) - Ermächtigungsvortrag für bereits in Vorjahren bewilligte Zuschüsse (HH-Rest 27.100 Euro) 51130.01200000-51130-0001 (S) Ansatz 2025: 15.000 €	0,00	15.000	15.000	0	15.000	15.000	15.000	68.200	114.295	
darunter:										
mit Verpflichtungsermächtigungen in Vorjahren bereits gebunden	0,00	0	0	0	0	0	0	0	0	
Verpflichtungsermächtigungen	0,00	0	0	0	0	0	0	0	0	
Saldo der Ein- und Auszahlungen aus Investitionstätigkeit	0,00	-15.000	-15.000	0	-15.000	-15.000	-15.000	-68.200	-114.295	

# Investitionsplan 2025

Gemeinde: 08 OG Großholbach

Teilhaushalt 03 Gestaltung Umwelt  
 Leistung 51130 Dorferneuerung , Städtebauförderung  
 Projekt 51130-0002 Dorfplatz

Pos. Inhalt	Ergebnis des Vorjahres 2023	Ansatz des Vorjahres (lfd. Jahr) 2024	Ansatz des HH-Jahres (Planjahr) 2025	Verpflichtungs-ermäch-tigung	das	das zweite	das dritte	Bisher be-reitgestellt (einschl. Spalte 2)	Gesamt-einzah-lungen/-auszahl.	
					auf das Haushaltsjahr folgende Jahr					
	2026	2027	2028							
	EUR									
	1	2	3	4	5	6	7	8	9	
Summe der Einzahlungen aus Investitionstätigkeit	0,00	0	0	0	0	0	0	0	0	0
Summe der Auszahlungen aus Investitionstätigkeit	0,00	0	25.000	0	0	0	0	0	0	25.000
78593000 Auszahlungen für Baumaßnahmen 51130.09600003-51130-0002 (S)	0,00	0	25.000	0	0	0	0	0	0	25.000
Ansatz 2025: 25.000 € - Neugestaltung und Beleuchtung										
darunter:										
mit Verpflichtungsermächtigungen in Vorjahren bereits gebunden										
Verpflichtungsermächtigungen	0,00	0	0	0	0	0	0	0	0	0
Saldo der Ein- und Auszahlungen aus Investitionstätigkeit	0,00	0	-25.000	0	0	0	0	0	0	-25.000

# Investitionsplan 2025

Gemeinde: 08 OG Großholbach

Teilhaushalt	03	Gestaltung Umwelt
Leistung	53101	Photovoltaik- und Windenergieanlagen
Projekt	53101-0001	Grunderwerb für PV-Anlage

Pos. Inhalt	Ergebnis des Vorjahres 2023	Ansatz des Vorjahres (lfd. Jahr) 2024	Ansatz des HH-Jahres (Planjahr) 2025	Verpflichtungsermächtigung	das	das zweite	das dritte	Bisher bereitgestellt (einschl. Spalte 2)	Gesamteinzahlungen/-auszahl.
					auf das Haushaltsjahr folgende Jahr				
	2026	2027	2028						
	EUR								
	1	2	3	4	5	6	7	8	9
Summe der Einzahlungen aus Investitionstätigkeit	0,00	0	0	0	0	0	0	0	0
Summe der Auszahlungen aus Investitionstätigkeit	0,00	0	20.000	0	10.000	0	0	0	0
78510000 Auszahlungen für unbebaute Grundstücke und grundstücksgleiche Rechte	0,00	0	20.000	0	10.000	0	0	0	0
darunter:									
mit Verpflichtungsermächtigungen in Vorjahren bereits gebunden	0,00	0	0	0	0	0	0	0	0
Verpflichtungsermächtigungen	0,00	0	0	0	0	0	0	0	0
Saldo der Ein- und Auszahlungen aus Investitionstätigkeit	0,00	0	-20.000	0	-10.000	0	0	0	0

# Investitionsplan 2025

Gemeinde: 08 OG Großholbach

Teilhaushalt	03	Gestaltung Umwelt
Leistung	54100	Gemeindestraßen
Projekt	54100-0000	Vermischte Investitionsmaßnahmen

Pos. Inhalt	Ergebnis des Vorvorjahres 2023	Ansatz des Vorjahres (lfd. Jahr) 2024	Ansatz des HH-Jahres (Planjahr) 2025	Verpflichtungsermächtigung	das	das zweite	das dritte	Bisher bereitgestellt (einschl. Spalte 2)	Gesamteinzahlungen/-auszahl.
					auf das Haushaltsjahr folgende Jahr				
	2026	2027	2028						
	EUR								
	1	2	3	4	5	6	7	8	9
Summe der Einzahlungen aus Investitionstätigkeit	0,00	0	0	0	0	0	0	0	0
Summe der Auszahlungen aus Investitionstätigkeit	4.711,68	30.000	0	0	0	0	0	40.419	55.708
78593000 Auszahlungen für Baumaßnahmen 54100.09600003-54100-0000 (S)	4.711,68	30.000	0	0	0	0	0	40.419	55.708
Ansatz 2025: 0 €									
darunter:									
mit Verpflichtungsermächtigungen in Vorjahren bereits gebunden	0,00	0	0	0	0	0	0	0	0
Verpflichtungsermächtigungen	0,00	0	0	0	0	0	0	0	0
Saldo der Ein- und Auszahlungen aus Investitionstätigkeit	-4.711,68	-30.000	0	0	0	0	0	-40.419	-55.708

# Investitionsplan 2025

Gemeinde: 08 OG Großholbach

Teilhaushalt 03 Gestaltung Umwelt  
 Leistung 54100 Gemeinestraßen  
 Projekt 54100-0005 Ausbau der Lindenstraße

Pos. Inhalt	Ergebnis des Vorjahres 2023	Ansatz des Vorjahres (lfd. Jahr) 2024	Ansatz des HH-Jahres (Planjahr) 2025	Verpflichtungs-ermäch-tigung	das	das zweite	das dritte	Bisher be-reitgestellt (einschl. Spalte 2)	Gesamt-ein-zah-lungen/-auszahl.	
					auf das Haushaltsjahr folgende Jahr					
	2026	2027	2028							
	EUR									
	1	2	3	4	5	6	7	8	9	
<b>Summe der Einzahlungen aus Investitionstätigkeit</b>	0,00	0	0	0	0	0	0	0	0	280.000
68290000 Sonstige Beiträge und ähnliche Entgelte 54100.23290000-54100-0005 (H) Ansatz 2025: 0 € 54100.23290000-54100-0005 (S) Ansatz 2025: 0 €	0,00	0	0	0	0	0	0	0	0	280.000
<b>Summe der Auszahlungen aus Investitionstätigkeit</b>	0,00	0	15.000	0	0	0	0	0	0	380.000
78593000 Auszahlungen für Baumaßnahmen 54100.09600003-54100-0005 (S) Ansatz 2025: 15.000 € - Planung	0,00	0	15.000	0	0	0	0	0	0	380.000
<b>darunter:</b>										
mit Verpflichtungsermächtigungen in Vorjahren bereits gebunden	0,00	0	0	0	0	0	0	0	0	0
Verpflichtungsermächtigungen	0,00	0	0	0	0	0	0	0	0	0
<b>Saldo der Ein- und Auszahlungen aus Investitionstätigkeit</b>	0,00	0	-15.000	0	0	0	0	0	0	-100.000



# Investitionsplan 2025

Gemeinde: 08 OG Großholbach

Teilhaushalt 03 Gestaltung Umwelt  
 Leistung 54100 Gemeinestraßen  
 Projekt 54100-0008 Erschließung NBG Hofacker

Pos. Inhalt	Ergebnis des Vorjahres 2023	Ansatz des Vorjahres (lfd. Jahr) 2024	Ansatz des HH-Jahres (Planjahr) 2025	Verpflichtungsermächtigung	das	das zweite	das dritte	Bisher bereitgestellt (einschl. Spalte 2)	Gesamteinzahlungen/-auszahl.
					auf das Haushaltsjahr folgende Jahr				
	EUR			2026	2027	2028			
	1	2	3	4	5	6	7	8	9
Summe der Einzahlungen aus Investitionstätigkeit	0,00	0	0	0	0	0	0	0	0
Summe der Auszahlungen aus Investitionstätigkeit	0,00	0	0	0	0	0	0	989	0
78590000 Auszahlungen für Anlagen im Bau und für geleistete Anzahlungen 54100.09600000-54100-0008 (S) Ansatz 2025: 0 € - 2023: Erschließungsplanung	0,00	0	0	0	0	0	0	989	0
darunter:									
mit Verpflichtungsermächtigungen in Vorjahren bereits gebunden	0,00	0	0	0	0	0	0	0	0
Verpflichtungsermächtigungen	0,00	0	0	0	0	0	0	0	0
Saldo der Ein- und Auszahlungen aus Investitionstätigkeit	0,00	0	0	0	0	0	0	-989	0

# Investitionsplan 2025

Gemeinde: 08 OG Großholbach

Teilhaushalt 03 Gestaltung Umwelt  
 Leistung 54100 Gemeinestraßen  
 Projekt 54100-0009 Umbau Bushaltestelle an L 318

Pos. Inhalt	Ergebnis des Vorjahres 2023	Ansatz des Vorjahres (lfd. Jahr) 2024	Ansatz des HH-Jahres (Planjahr) 2025	Verpflichtungs-ermäch-tigung	das	das zweite	das dritte	Bisher be-reitgestellt (einschl. Spalte 2)	Gesamt-ein-zah-lungen/-auszahl.	
					auf das Haushaltsjahr folgende Jahr					
	2026	2027	2028							
	EUR									
	1	2	3	4	5	6	7	8	9	
Summe der Einzahlungen aus Investitionstätigkeit	0,00	0	0	0	0	0	0	0	0	0
Summe der Auszahlungen aus Investitionstätigkeit	0,00	0	0	0	30.000	0	0	0	0	0
78593000 Auszahlungen für Baumaßnahmen	0,00	0	0	0	30.000	0	0	0	0	0
darunter:										
mit Verpflichtungsermächtigungen in Vorjahren bereits gebunden	0,00	0	0	0	0	0	0	0	0	0
Verpflichtungsermächtigungen	0,00	0	0	0	0	0	0	0	0	0
Saldo der Ein- und Auszahlungen aus Investitionstätigkeit	0,00	0	0	0	-30.000	0	0	0	0	0

# Investitionsplan 2025

Gemeinde: 08 OG Großholbach

Teilhaushalt 03 Gestaltung Umwelt  
 Leistung 54100 Gemeindestraßen  
 Projekt 54100-0010 Überquerungshilfe Haupt-/Spielstraße

Pos. Inhalt	Ergebnis des Vorvorjahres 2023	Ansatz des Vorjahres (lfd. Jahr) 2024	Ansatz des HH-Jahres (Planjahr) 2025	Verpflichtungs-ermäch-tigung	das	das zweite	das dritte	Bisher be-reitgestellt (einschl. Spalte 2)	Gesamt-ein-zah-lungen/-auszahl.	
					auf das Haushaltsjahr folgende Jahr					
	2026	2027	2028							
	EUR									
	1	2	3	4	5	6	7	8	9	
Summe der Einzahlungen aus Investitionstätigkeit	0,00	0	0	0	0	0	0	0	0	0
Summe der Auszahlungen aus Investitionstätigkeit	0,00	0	0	0	10.000	10.000	0	0	0	0
78593000 Auszahlungen für Baumaßnahmen	0,00	0	0	0	10.000	10.000	0	0	0	0
darunter:										
mit Verpflichtungsermächtigungen in Vorjahren bereits gebunden	0,00	0	0	0	0	0	0	0	0	0
Verpflichtungsermächtigungen	0,00	0	0	0	0	0	0	0	0	0
Saldo der Ein- und Auszahlungen aus Investitionstätigkeit	0,00	0	0	0	-10.000	-10.000	0	0	0	0

# Investitionsplan 2025

Gemeinde: 08 OG Großholbach

Teilhaushalt 03 Gestaltung Umwelt  
 Leistung 54100 Gemeinestraßen  
 Projekt 54100-0011 Ausbau Waldweg

Pos. Inhalt	Ergebnis des Vorjahres 2023	Ansatz des Vorjahres (lfd. Jahr) 2024	Ansatz des HH-Jahres (Planjahr) 2025	Verpflichtungs-ermäch-tigung	das	das zweite	das dritte	Bisher be-reitgestellt (einschl. Spalte 2)	Gesamt-einzah-lungen/-auszahl.	
					auf das Haushaltsjahr folgende Jahr					
	2026	2027	2028							
	EUR									
	1	2	3	4	5	6	7	8	9	
Summe der Einzahlungen aus Investitionstätigkeit	0,00	0	0	0	0	0	0	0	0	308.000
68290000 Sonstige Beiträge und ähnliche Entgelte	0,00	0	0	0	0	0	0	0	0	308.000
Summe der Auszahlungen aus Investitionstätigkeit	0,00	0	15.000	0	0	0	0	0	0	415.000
78593000 Auszahlungen für Baumaßnahmen	0,00	0	15.000	0	0	0	0	0	0	415.000
darunter:										
mit Verpflichtungsermächtigungen in Vorjahren bereits gebunden	0,00	0	0	0	0	0	0	0	0	0
Verpflichtungsermächtigungen	0,00	0	0	0	0	0	0	0	0	0
Saldo der Ein- und Auszahlungen aus Investitionstätigkeit	0,00	0	-15.000	0	0	0	0	0	0	-107.000

# Investitionsplan 2025

Gemeinde: 08 OG Großholbach

Teilhaushalt 03 Gestaltung Umwelt  
 Leistung 54100 Gemeindestraßen  
 Projekt 54100-9050 Umstellung der Straßenbeleuchtung auf LED-Technik

Pos. Inhalt	Ergebnis des Vorjahres 2023	Ansatz des Vorjahres (lfd. Jahr) 2024	Ansatz des HH-Jahres (Planjahr) 2025	Verpflichtungs-ermäch-tigung	das	das zweite	das dritte	Bisher be-reitgestellt (einschl. Spalte 2)	Gesamt-einzah-lungen/-auszahl.
					auf das Haushaltsjahr folgende Jahr				
	2026	2027	2028						
	EUR								
	1	2	3	4	5	6	7	8	9
<b>Summe der Einzahlungen aus Investitionstätigkeit</b>	0,00	37.800	58.000	0	57.000	0	0	37.800	115.000
68143000 Investitionszuwendungen von Gemeinden und Gemeindeverbänden <i>54100.23143000-54100-9050 (H)</i> <i>Ansatz 2025: 58.000 €</i> <i>54100.23143000-54100-9050 (S)</i> <i>Ansatz 2025: 0 €</i>	0,00	37.800	58.000	0	57.000	0	0	37.800	115.000
<b>Summe der Auszahlungen aus Investitionstätigkeit</b>	0,00	113.300	123.000	0	0	0	0	113.300	123.000
78593000 Auszahlungen für Baumaßnahmen <i>54100.09600003-54100-9050 (S)</i> <i>Ansatz 2025: 123.000 €</i> <i>54100.23143000-54100-9050 (H)</i>	0,00	113.300	123.000	0	0	0	0	113.300	123.000
darunter:									
mit Verpflichtungsermächtigungen in Vorjahren bereits gebunden	0,00	0	0	0	0	0	0	0	0
Verpflichtungsermächtigungen	0,00	0	0	0	0	0	0	0	0
<b>Saldo der Ein- und Auszahlungen aus Investitionstätigkeit</b>	0,00	-75.500	-65.000	0	57.000	0	0	-75.500	-8.000

# Investitionsplan 2025

Gemeinde: 08 OG Großholbach

Teilhaushalt 03 Gestaltung Umwelt  
 Leistung 55110 Öffentliches Grün, Landschaftsbau  
 Projekt 55110-0000 Allgemeine Ersatz- und Ergänzungsbeschaffungen

Pos. Inhalt	Ergebnis des Vorjahres 2023	Ansatz des Vorjahres (lfd. Jahr) 2024	Ansatz des HH-Jahres (Planjahr) 2025	Verpflichtungsermächtigung	das	das zweite	das dritte	Bisher bereitgestellt (einschl. Spalte 2)	Gesamteinzahlungen/-auszahl.	
					auf das Haushaltsjahr folgende Jahr					
	2026	2027	2028							
	EUR									
	1	2	3	4	5	6	7	8	9	
Summe der Einzahlungen aus Investitionstätigkeit	0,00	0	0	0	0	0	0	0	0	0
Summe der Auszahlungen aus Investitionstätigkeit	0,00	0	0	0	0	0	0	0	1.246	0
78571000 Auszahlungen für bewegliche Sachen des Anlagevermögens oberhalb der Wertgrenze i.H.v. 1.000,00 Euro 55110.08290001-55110-0000 (S) Ansatz 2025: 0 € 2022: Erneuerung Ortseingangstafeln nach Unfallschaden	0,00	0	0	0	0	0	0	0	1.246	0
darunter:										
mit Verpflichtungsermächtigungen in Vorjahren bereits gebunden	0,00	0	0	0	0	0	0	0	0	0
Verpflichtungsermächtigungen	0,00	0	0	0	0	0	0	0	0	0
Saldo der Ein- und Auszahlungen aus Investitionstätigkeit	0,00	0	0	0	0	0	0	0	-1.246	0

# Investitionsplan 2025

Gemeinde: 08 OG Großholbach

Teilhaushalt	03	Gestaltung Umwelt
Leistung	55120	Sonstige Erholungseinrichtungen
Projekt	55120-0002	Umbau der Grillhütte

Pos. Inhalt	Ergebnis des Vorvorjahres	Ansatz des Vorjahres (lfd. Jahr) 2024	Ansatz des HH-Jahres (Planjahr) 2025	Verpflichtungsermächtigung	das	das zweite	das dritte	Bisher bereitgestellt (einschl. Spalte 2)	Gesamteinzahlungen/-auszahl.
					auf das Haushaltsjahr folgende Jahr				
	2023	2024	2025	2026	2027	2028			
	EUR								
	1	2	3	4	5	6	7	8	9
Summe der Einzahlungen aus Investitionstätigkeit	0,00	0	0	0	0	0	0	0	0
Summe der Auszahlungen aus Investitionstätigkeit	0,00	5.000	0	0	0	0	0	5.000	0
78593000 Auszahlungen für Baumaßnahmen 55120.09600003-55120-0002 (S)	0,00	5.000	0	0	0	0	0	5.000	0
Ansatz 2025: 0 €									
darunter:									
mit Verpflichtungsermächtigungen in Vorjahren bereits gebunden	0,00	0	0	0	0	0	0	0	0
Verpflichtungsermächtigungen	0,00	0	0	0	0	0	0	0	0
Saldo der Ein- und Auszahlungen aus Investitionstätigkeit	0,00	-5.000	0	0	0	0	0	-5.000	0

# Investitionsplan 2025

Gemeinde: 08 OG Großholbach

Teilhaushalt 03 Gestaltung Umwelt  
 Leistung 55120 Sonstige Erholungseinrichtungen  
 Projekt 55120-0005 Anlage eines Boule-Platzes

Pos. Inhalt	Ergebnis des Vorvorjahres 2023	Ansatz des Vorjahres (Ifd. Jahr) 2024	Ansatz des HH-Jahres (Planjahr) 2025	Verpflichtungs-ermäch-tigung	das	das zweite	das dritte	Bisher be-reitgestellt (einschl. Spalte 2)	Gesamt-einzah-lungen/-auszahl.	
					auf das Haushaltsjahr folgende Jahr					
	2026	2027	2028							
	EUR									
	1	2	3	4	5	6	7	8	9	
Summe der Einzahlungen aus Investitionstätigkeit	0,00	0	0	0	0	0	0	0	0	0
Summe der Auszahlungen aus Investitionstätigkeit	0,00	10.000	0	0	0	0	0	0	10.000	0
78593000 Auszahlungen für Baumaßnahmen	0,00	10.000	0	0	0	0	0	0	10.000	0
darunter:										
mit Verpflichtungsermächtigungen in Vorjahren bereits gebunden	0,00	0	0	0	0	0	0	0	0	0
Verpflichtungsermächtigungen	0,00	0	0	0	0	0	0	0	0	0
Saldo der Ein- und Auszahlungen aus Investitionstätigkeit	0,00	-10.000	0	0	0	0	0	0	-10.000	0



# Investitionsplan 2025

Gemeinde: 08 OG Großholbach

Teilhaushalt	03	Gestaltung Umwelt
Leistung	55120	Sonstige Erholungseinrichtungen
Projekt	55120-0006	Neugestaltung Vorplatz Grillhütte

Pos. Inhalt	Ergebnis des Vorvorjahres 2023	Ansatz des Vorjahres (lfd. Jahr) 2024	Ansatz des HH-Jahres (Planjahr) 2025	Verpflichtungs-ermäch-tigung	das	das zweite	das dritte	Bisher be-reitgestellt (einschl. Spalte 2)	Gesamt-ein-zah-lungen/-auszahl.
					auf das Haushaltsjahr folgende Jahr				
	2026	2027	2028						
	EUR								
	1	2	3	4	5	6	7	8	9
Summe der Einzahlungen aus Investitionstätigkeit	0,00	0	0	0	0	0	0	0	0
Summe der Auszahlungen aus Investitionstätigkeit	0,00	0	10.000	0	0	0	0	0	0
78593000 Auszahlungen für Baumaßnahmen	0,00	0	10.000	0	0	0	0	0	0
darunter:									
mit Verpflichtungsermächtigungen in Vorjahren bereits gebunden	0,00	0	0	0	0	0	0	0	0
Verpflichtungsermächtigungen	0,00	0	0	0	0	0	0	0	0
Saldo der Ein- und Auszahlungen aus Investitionstätigkeit	0,00	0	-10.000	0	0	0	0	0	0

# Investitionsplan 2025

Gemeinde: 08 OG Großholbach

Teilhaushalt 03 Gestaltung Umwelt  
 Leistung 55310 Friedhofswesen (Friedhofsanlagen, einschließlich Friedwald)  
 Projekt 55310-0000 Grabnutzungen

Pos. Inhalt	Ergebnis des Vorjahres 2023	Ansatz des Vorjahres (lfd. Jahr) 2024	Ansatz des HH-Jahres (Planjahr) 2025	Verpflichtungsermächtigung	das	das zweite	das dritte	Bisher bereitgestellt (einschl. Spalte 2)	Gesamteinzahlungen/-auszahl.	
					auf das Haushaltsjahr folgende Jahr					
	2026	2027	2028							
	EUR									
	1	2	3	4	5	6	7	8	9	
Summe der Einzahlungen aus Investitionstätigkeit	-328,00	0	0	0	0	0	0	0	11.689	11.689
68270000 Grabnutzungsentgelte 55310.23600000-55310-0000 (H)	-328,00	0	0	0	0	0	0	0	11.689	11.689
Ansatz 2025: 0 € - ab 2024 Konto 55310.43224 55310.23600000-55310-0000 (S) Ansatz 2025: 0 €										
Summe der Auszahlungen aus Investitionstätigkeit	0,00	0	0	0	0	0	0	0	0	0
darunter:										
mit Verpflichtungsermächtigungen in Vorjahren bereits gebunden	0,00	0	0	0	0	0	0	0	0	0
Verpflichtungsermächtigungen	0,00	0	0	0	0	0	0	0	0	0
Saldo der Ein- und Auszahlungen aus Investitionstätigkeit	-328,00	0	0	0	0	0	0	0	11.689	11.689

# Investitionsplan 2025

Gemeinde: 08 OG Großholbach

Teilhaushalt 03 Gestaltung Umwelt  
 Leistung 55310 Friedhofswesen (Friedhofsanlagen, einschließlich Friedwald)  
 Projekt 55310-0003 Umgestaltung des Friedhofes  
 Projekterläuterungen: Alle weiteren Maßnahmen am Friedhof müssen sich zwingend von der Fördermaßnahme abgrenzen.

Pos. Inhalt	Ergebnis des Vorjahres	Ansatz des Vorjahres (lfd. Jahr)	Ansatz des HH-Jahres (Planjahr)	Verpflichtungsermächtigung	das	das zweite	das dritte	Bisher bereitgestellt (einschl. Spalte 2)	Gesamteinzahlungen/-auszahl.
	2023	2024	2025		auf das Haushaltsjahr folgende Jahr				
					2026	2027	2028		
	EUR								
	1	2	3	4	5	6	7	8	9
Summe der Einzahlungen aus Investitionstätigkeit	0,00	50.000	48.000	0	0	0	0	50.000	48.000
68142000 Investitionszuwendungen vom Land	0,00	50.000	48.000	0	0	0	0	50.000	48.000
Summe der Auszahlungen aus Investitionstätigkeit	10.619,90	168.000	180.000	0	0	0	0	178.619	180.000
78593000 Auszahlungen für Baumaßnahmen	10.619,90	168.000	180.000	0	0	0	0	178.619	180.000
darunter:									
mit Verpflichtungsermächtigungen in Vorjahren bereits gebunden	0,00	0	0	0	0	0	0	0	0
Verpflichtungsermächtigungen	0,00	0	0	0	0	0	0	0	0
Saldo der Ein- und Auszahlungen aus Investitionstätigkeit	-10.619,90	-118.000	-132.000	0	0	0	0	-128.619	-132.000

# Investitionsplan 2025

Gemeinde: 08 OG Großholbach

Teilhaushalt 03 Gestaltung Umwelt  
 Leistung 55310 Friedhofswesen (Friedhofsanlagen, einschließlich Friedwald)  
 Projekt 55310-0005 Anlage anonymes Grabfeld, Urnengrabfeld und Erneuerung Einfriedung und Eingangstor

Pos. Inhalt	Ergebnis des Vorjahres 2023	Ansatz des Vorjahres (lfd. Jahr) 2024	Ansatz des HH-Jahres (Planjahr) 2025	Verpflichtungs-ermäch-tigung	das	das zweite	das dritte	Bisher be-reitgestellt (einschl. Spalte 2)	Gesamt-einzah-lungen/-auszahl.	
					auf das Haushaltsjahr folgende Jahr					
	2026	2027	2028							
	EUR									
	1	2	3	4	5	6	7	8	9	
Summe der Einzahlungen aus Investitionstätigkeit	0,00	0	0	0	0	0	0	0	0	0
Summe der Auszahlungen aus Investitionstätigkeit	4.162,55	0	0	0	0	0	0	0	20.292	28.130
78593000 Auszahlungen für Baumaßnahmen 55310.09600003-55310-0005 (S)	4.162,55	0	0	0	0	0	0	0	20.292	28.130
Ansatz 2025: 0 €										
darunter:										
mit Verpflichtungsermächtigungen in Vorjahren bereits gebunden	0,00	0	0	0	0	0	0	0	0	0
Verpflichtungsermächtigungen	0,00	0	0	0	0	0	0	0	0	0
Saldo der Ein- und Auszahlungen aus Investitionstätigkeit	-4.162,55	0	0	0	0	0	0	0	-20.292	-28.130

# Investitionsplan 2025

Gemeinde: 08 OG Großholbach

Teilhaushalt 03 Gestaltung Umwelt  
 Leistung 55310 Friedhofswesen (Friedhofsanlagen, einschließlich Friedwald)  
 Projekt 55310-1000 Vermischte Investitionen

Pos. Inhalt	Ergebnis des Vorjahres 2023	Ansatz des Vorjahres (lfd. Jahr) 2024	Ansatz des HH-Jahres (Planjahr) 2025	Verpflichtungs-ermäch-tigung	das	das zweite	das dritte	Bisher be-reitgestellt (einschl. Spalte 2)	Gesamt-einzah-lungen/-auszahl.	
					auf das Haushaltsjahr folgende Jahr					
	2026	2027	2028							
	EUR									
	1	2	3	4	5	6	7	8	9	
Summe der Einzahlungen aus Investitionstätigkeit	0,00	0	0	0	0	0	0	0	0	0
Summe der Auszahlungen aus Investitionstätigkeit	0,00	0	0	0	0	0	0	0	0	10.000
78571000 Auszahlungen für bewegliche Sachen des Anlagevermögens oberhalb der Wertgrenze i.H.v. 1.000,00 Euro 55310.08290001-55310-1000 (S) Ansatz 2025: 0 € - Anschaffung eines Wassertanks zum Sammeln von Regenwasser	0,00	0	0	0	0	0	0	0	0	10.000
darunter:										
mit Verpflichtungsermächtigungen in Vorjahren bereits gebunden	0,00	0	0	0	0	0	0	0	0	0
Verpflichtungsermächtigungen	0,00	0	0	0	0	0	0	0	0	0
Saldo der Ein- und Auszahlungen aus Investitionstätigkeit	0,00	0	0	0	0	0	0	0	0	-10.000

# Investitionsplan 2025

Gemeinde: 08 OG Großholbach

Teilhaushalt 03 Gestaltung Umwelt  
 Leistung 55510 Kommunale Forstwirtschaft  
 Projekt 55510-0000 Allgemeine Ersatz- und Ergänzungsbeschaffungen

Pos. Inhalt	Ergebnis des Vorjahres 2023	Ansatz des Vorjahres (lfd. Jahr) 2024	Ansatz des HH-Jahres (Planjahr) 2025	Verpflichtungsermächtigung	das	das zweite	das dritte	Bisher bereitgestellt (einschl. Spalte 2)	Gesamteinzahlungen/-auszahl.
					auf das Haushaltsjahr folgende Jahr				
	EUR			2026	2027	2028			
	1	2	3	4	5	6	7	8	9
Summe der Einzahlungen aus Investitionstätigkeit	0,00	0	0	0	0	0	0	0	0
Summe der Auszahlungen aus Investitionstätigkeit	0,00	3.500	0	0	0	0	0	3.500	0
78560000 Auszahlungen für Fahrzeuge, Maschinen und technische Anlagen 55510.07190000-55510-0000 (S) Ansatz 2025: 0 € - Schutzwagen	0,00	3.500	0	0	0	0	0	3.500	0
darunter:									
mit Verpflichtungsermächtigungen in Vorjahren bereits gebunden	0,00	0	0	0	0	0	0	0	0
Verpflichtungsermächtigungen	0,00	0	0	0	0	0	0	0	0
Saldo der Ein- und Auszahlungen aus Investitionstätigkeit	0,00	-3.500	0	0	0	0	0	-3.500	0

# Investitionsplan 2025

Gemeinde: 08 OG Großholbach

Teilhaushalt	03	Gestaltung Umwelt
Leistung	57312	Dorfgemeinschaftshäuser, Bürgerhäuser
Projekt	57312-0000	Vermischte Investitionsauszahlungen

Pos. Inhalt	Ergebnis des Vorvorjahres	Ansatz des Vorjahres (lfd. Jahr) 2024	Ansatz des HH-Jahres (Planjahr) 2025	Verpflichtungsermächtigung	das	das zweite	das dritte	Bisher bereitgestellt (einschl. Spalte 2)	Gesamteinzahlungen/-auszahl.
					auf das Haushaltsjahr folgende Jahr				
	2023	2024	2025	2026	2027	2028			
	EUR								
	1	2	3	4	5	6	7	8	9
Summe der Einzahlungen aus Investitionstätigkeit	0,00	0	0	0	0	0	0	0	0
Summe der Auszahlungen aus Investitionstätigkeit	0,00	0	8.000	0	0	0	0	0	0
78571000 Auszahlungen für bewegliche Sachen des Anlagevermögens oberhalb der Wertgrenze i.H.v. 1.000,00 Euro 57312.08290001-57312-0000 (S) Ansatz 2025: 8.000 € - Einbau Spülmaschine und Durchlauferhitzer	0,00	0	8.000	0	0	0	0	0	0
darunter:									
mit Verpflichtungsermächtigungen in Vorjahren bereits gebunden	0,00	0	0	0	0	0	0	0	0
Verpflichtungsermächtigungen	0,00	0	0	0	0	0	0	0	0
Saldo der Ein- und Auszahlungen aus Investitionstätigkeit	0,00	0	-8.000	0	0	0	0	0	0

# Investitionsplan 2025

Gemeinde: 08 OG Großholbach

Teilhaushalt	03	Gestaltung Umwelt
Leistung	57312	Dorfgemeinschaftshäuser, Bürgerhäuser
Projekt	57312-0003	Energetische Sanierung des DGH - Optimierung/Erneuerung der Heizungs-/Lüfungsanlage

Pos. Inhalt	Ergebnis des Vorjahres 2023	Ansatz des Vorjahres (lfd. Jahr) 2024	Ansatz des HH-Jahres (Planjahr) 2025	Verpflichtungsermächtigung	das	das zweite	das dritte	Bisher bereitgestellt (einschl. Spalte 2)	Gesamteinzahlungen/-auszahl.	
					auf das Haushaltsjahr folgende Jahr					
	2026	2027	2028							
	EUR									
	1	2	3	4	5	6	7	8	9	
Summe der Einzahlungen aus Investitionstätigkeit	0,00	0	0	0	0	0	0	0	0	0
Summe der Auszahlungen aus Investitionstätigkeit	0,00	0	0	0	0	0	0	0	20.000	0
78593000 Auszahlungen für Baumaßnahmen 57312.09600003-57312-0003 (S)	0,00	0	0	0	0	0	0	0	20.000	0
Ansatz 2025: 0 € - 2024: Heizkesselwechsel (siehe 57312.52313)										
darunter:										
mit Verpflichtungsermächtigungen in Vorjahren bereits gebunden										
Verpflichtungsermächtigungen	0,00	0	0	0	0	0	0	0	0	0
Saldo der Ein- und Auszahlungen aus Investitionstätigkeit	0,00	0	0	0	0	0	0	0	-20.000	0



# Stellenplan

## Stellenplan und Stellenübersicht

A. Ortsgemeinde Großholbach nach Teilhaushalten/Produkt	Bes.-Gruppe / Entgeltgruppe	Zahl der Stellen für das Haushaltsjahr 2025	Zahl der Stellen für das Haushaltsvorjahr 2024		Stellenvermerke <sup>2</sup> und Erläuterungen <sup>3</sup>	
B. Zusammenfassung			Soll	Ist <sup>1</sup> (tatsächliche Besetzung) am 30.06.2024		
<b>A. Ortsgemeinde Großholbach</b>						
Teilhaushalt 01 Zentrale Verwaltung						
1. Arbeitnehmer(Innen)						
11430	Beschäftigter	E 2	0,26	0,26	0,26	Tz. 10,0/39 Std.
	Beschäftigter	E 2	0,13	0,13	0,13	Tz. 5,00/39 Std.
	Beschäftigter	E 2	0,04	0,04	0,04	Tz. 1,70/39 Std.
	Beschäftigter	E 2	0,24	0,19	0,19	Tz. 9,50/39 Std.
	Beschäftigte	E 1	0,00	0,19	0,19	Tz. 7,50/39 Std.
	Beschäftigte	E 1	0,13	0,07	0,07	Tz. 5,00/39 Std.
	Beschäftigter	E 1	0,13	0,13	0,13	Tz. 5,00/39 Std.
	Beschäftigter	E 1	0,13	0,13	0,13	Tz. 5,00/39 Std.
	Beschäftigter	E 1	0,13	0,13	0,13	Tz. 5,00/39 Std.
	Beschäftigter	E 1	0,00	0,13	0,13	Tz. 1,49/39 Std.
	<b>Beschäftigte (gesamt)</b>		<b>1,19</b>	<b>1,40</b>	<b>1,40</b>	
<b>Summe Arbeitnehmer Teilhaushalt 01</b>			<b>1,19</b>	<b>1,40</b>	<b>1,40</b>	
Teilhaushalt 02 Schule und Kultur, Soziales und Jugend, Gesundheit und Sport						
1. Arbeitnehmer(Innen)						
	<b>Beschäftigte (gesamt)</b>		<b>0,00</b>	<b>0,00</b>	<b>0,00</b>	
<b>Summe Arbeitnehmer Teilhaushalt 02</b>			<b>0,00</b>	<b>0,00</b>	<b>0,00</b>	
Teilhaushalt 03 Gestaltung, Umwelt						
1. Arbeitnehmer(Innen)						
	<b>Beschäftigte (gesamt)</b>		<b>0,00</b>	<b>0,00</b>	<b>0,00</b>	
<b>Summe Arbeitnehmer Teilhaushalt 03</b>			<b>0,00</b>	<b>0,00</b>	<b>0,00</b>	
Teilhaushalt 04 Zentrale Finanzdienstleistungen						
1. Arbeitnehmer						
	<b>Beschäftigte (gesamt)</b>		<b>0,00</b>	<b>0,00</b>	<b>0,00</b>	
<b>Summe Arbeitnehmer Teilhaushalt 04</b>			<b>0,00</b>	<b>0,00</b>	<b>0,00</b>	
<b>B. Zusammenfassung</b>						
<b>Summe Arbeitnehmerin der Ortsgemeinde</b>			<b>1,19</b>	<b>1,40</b>	<b>1,40</b>	

<sup>1</sup> Bei Abweichung vom Soll: Angabe der Bes.-Gr. / Entgeltgr.

<sup>2</sup> Gem. § 5 Abs. 2 GemHVO als "kw" (künftig wegfallend) oder "ku" (künftig umzuwandeln).

<sup>3</sup> Erläuterungen z.B. zu Planstellen, die nicht der allgemeinen Obergrenzenregelung unterliegen, oder zu wesentlichen Abweichungen gegenüber dem Stellenplan des Vorjahres.

# **Übersicht zur Beurteilung der dauernden Leistungsfähigkeit**

**Übersicht zur Beurteilung der dauernden Leistungsfähigkeit  
(Berechnung der sog. "freien Finanzspitze"; Ausgleich Finanzhaushalt)**

lfd. Nr.	Einzahlungs- und Auszahlungsarten	Ergebnisse des Haushaltsvorvorjahres 2023	Ansätze des Haushaltsvorjahres einschl. Nachträge <sup>1</sup> 2024	Ansätze des Haushaltsjahres 2025	Planungsdaten des ersten Haushaltsfolgejahres 2026	Planungsdaten des zweiten Haushaltsfolgejahres 2027	Planungsdaten des dritten Haushaltsfolgejahres 2028
		in € <sup>2</sup>					
		einschließlich Zinsauszahlungen für bereits genehmigte Kredite	einschließlich Zinsauszahlungen für bereits genehmigte Kredite und für geplante, aber noch nicht genehmigte Kredite				
1	Saldo der ordentlichen- und außerordentlichen Ein- und Auszahlungen (§ 2 Abs. 1 Satz 1 Posten F 23 GemHVO)	159.494,43	-83.000	2.000	-74.000	18.000	38.000
2	abzüglich Auszahlungen zur planmäßigen Tilgung von bereits genehmigten Investitionskrediten (§ 2 Abs. 1 Satz 1 Posten F 36 GemHVO)	0,00	0	0	0	0	0
3	Mindest-Rückführungsbetrag gemäß Tilgungsplan	0,00	0	0	0	0	0
4	<b>Zwischensumme</b>	159.494,43	-83.000	2.000	-74.000	18.000	38.000
5	abzüglich Auszahlungen zur planmäßigen Tilgung von geplanten, aber noch nicht genehmigten Investitionskrediten (§ 2 Abs. 1 Satz 1 Posten F 36 GemHVO)	<del>0,00</del>	<del>0</del>	0	0	0	0
6	<b>"freie Finanzspitze"</b> <b>(Ziel in allen Jahren: ≥ 0)</b>	159.494,43	-83.000	2.000	-74.000	18.000	38.000

Endfällige Kredite	
Jahr ....	- Betrag .... €
Jahr ....	- Betrag .... €
Jahr ....	- Betrag .... €
Jahr ....	- Betrag .... €
Jahr ....	- Betrag .... €
Jahr ....	- Betrag .... €

Stand der Verbindlichkeiten gegenüber der Verbandsgemeinde im Rahmen der Einheitskasse <sup>3</sup>	
Jahr 2023	0 €
Jahr 2024	0 €
Jahr 2025	0 €
Jahr 2026	0 €
Jahr 2027	0 €
Jahr 2028	0 €

# **Übersicht der Verpflichtungsermächtigungen**

<b>Übersicht über die aus Verpflichtungsermächtigungen voraussichtlich fällig werdenden Auszahlungen</b>				
Verpflichtungsermächtigungen (gem. § 1 Abs. 1 Nr. 4 GemHVO) <sup>1</sup>	Planungsdaten des Haushalts- folgejahres  2026	Planungsdaten des zweiten Haushalts- folgejahres 2027	Planungsdaten des dritten Haushalts- folgejahres 2028	Planungsdaten der weiteren Haushalts- folgejahre 2029 ff.
	in € <sup>2</sup>			
im Haushaltsjahr 2025 (VE 0 €)	0	0	0	0
<b>Summe</b>	<b>0</b>	<b>0</b>	<b>0</b>	<b>0</b>
Gesamtbetrag der Investitionskredite (ohne zinslose Kredite und Kredite zur Umschuldung)	0	0	0	0

<sup>1</sup> Es sind in chronologischer Reihenfolge das Haushaltsjahr und alle Haushaltsvorjahre aufzuführen, in denen Verpflichtungsermächtigungen veranschlagt waren, aus deren Inanspruchnahme Auszahlungen fällig werden.

<sup>2</sup> Angaben können auch in 1.000 € erfolgen.

**Übersicht  
über den Stand der  
Verbindlichkeiten aus Anleihen,  
Kreditaufnahmen und  
ähnlicher Vorgänge**

**Übersicht  
über den Stand der Verbindlichkeiten aus Anleihen, Kreditaufnahmen und ähnlicher Vorgänge <sup>1,2</sup>**

Ifd. Nr.	Art (gem. § 47 Abs. 5 Nr. 4 GemHVO)	Stand Beginn Haushalts- vorjahr 2024	Voraussichtl. Stand zu Beginn des Haushalts- jahres 2025	Voraussichtl. Stand zum Ende des Haushalts- jahres 2025
		in Euro		
1	Verbindlichkeiten aus Anleihen für Investitionen			
2	Verbindlichkeiten aus Anleihen zur Liquiditätssicherung	0	0	0
3	Verbindlichkeiten aus Kreditaufnahmen für Investitionen (gemäß § 103 GemO) <sup>2</sup>	0	0	0
4	Verbindlichkeiten gegenüber der Verbandsgemeinde im Rahmen der Einheitskasse <sup>3</sup>			
	darunter:			
5	a) Anleihen und Verbindlichkeiten gegenüber der Verbandsgemeinde im Rahmen der Einheitskasse bis zum 31.12.2023 <sup>4</sup>	0	0	0
6	b) Anleihen und Verbindlichkeiten gegenüber der Verbandsgemeinde im Rahmen der Einheitskasse ab dem 01.01.2024 <sup>5</sup>	0	0	0
7	Verbindlichkeiten aus Vorgängen, die Kreditaufnahmen wirtschaftlich gleichkommen <sup>6</sup>	0	0	0
<b>8</b>	<b>Summe der Verbindlichkeiten aus Anleihen, Kreditaufnahmen und ähnlicher Vorgänge</b>	<b>0</b>	<b>0</b>	<b>0</b>



# **Bilanz 2021**

<b>Aktiva</b>			
<b>Nr.</b>	<b>Bezeichnung</b>	<b>31.12.2020</b>	<b>31.12.2021</b>
<b>1.</b>	<b>Anlagevermögen</b>	<b>4.354.671,64</b>	<b>4.226.029,83</b>
<b>1.1</b>	<b>Immaterielle Vermögensgegenstände</b>	<b>349.637,64</b>	<b>332.807,77</b>
1.1.1	Gewerbliche Schutzrechte und ähnliche Rechte und Werte sowie Lizenzen	0,00	0,00
1.1.2	Geleistete Zuwendungen	197.315,28	190.834,87
1.1.3	Gezahlte Investitionszuschüsse	152.322,36	141.972,90
1.1.4	Geschäfts- oder Firmenwert	0,00	0,00
1.1.5	Anzahlungen auf immaterielle Vermögensgegenstände	0,00	0,00
<b>1.2</b>	<b>Sachanlagen</b>	<b>4.005.034,00</b>	<b>3.893.222,06</b>
1.2.1	Wald, Forsten	933.160,99	941.128,61
1.2.2	Sonstige unbebaute Grundstücke und grundstücksgleiche Rechte	261.403,71	256.106,58
1.2.3	Bebaute Grundstücke und grundstücksgleiche Rechte	936.086,36	915.784,80
1.2.4	Infrastrukturvermögen	1.801.748,25	1.706.352,04
1.2.5	Bauten auf fremdem Grund und Boden	0,00	0,00
1.2.6	Kunstgegenstände, Denkmäler	1,00	1,00
1.2.7	Maschinen, technische Anlagen, Fahrzeuge	39.289,71	37.026,46
1.2.8	Betriebs- und Geschäftsausstattung	33.343,98	31.979,75
1.2.9	Pflanzen und Tiere	0,00	0,00
1.2.10	Geleistete Anzahlungen, Anlagen im Bau	0,00	4.842,82
<b>1.3</b>	<b>Finanzanlagen</b>	<b>0,00</b>	<b>0,00</b>
1.3.1	Anteile an verbundenen Unternehmen	0,00	0,00
1.3.2	Ausleihungen an verbundene Unternehmen	0,00	0,00
1.3.3	Beteiligungen	0,00	0,00
1.3.4	Ausleihungen an Unternehmen, mit denen ein Beteiligungsverhältnis besteht	0,00	0,00
1.3.5	Sondervermögen, Zweckverbände, Anstalten des öR, rechtsfähige komm. Stiftungen	0,00	0,00
1.3.6	Ausleihungen an Sonderverm. Zweckverbände, Anstalten des öR, komm. Stiftungen	0,00	0,00
1.3.7	Sonstige Wertpapiere des Anlagevermögens	0,00	0,00
1.3.8	Sonstige Ausleihungen	0,00	0,00
<b>2.</b>	<b>Umlaufvermögen</b>	<b>1.354.538,93</b>	<b>1.510.371,69</b>
<b>2.1</b>	<b>Vorräte</b>	<b>0,00</b>	<b>0,00</b>
2.1.1	Roh-, Hilfs- und Betriebsstoffe	0,00	0,00
2.1.2	Unfertige Erzeugnisse, unfertige Leistungen	0,00	0,00
2.1.3	Fertige Erzeugnisse, fertige Leistungen und Waren	0,00	0,00
2.1.4	Geleistete Anzahlungen auf Vorräte	0,00	0,00
<b>2.2</b>	<b>Forderungen und sonstige Vermögensgegenstände</b>	<b>1.354.538,93</b>	<b>1.510.371,69</b>
2.2.1	Öffentlich-rechtliche Forderungen, Forderungen aus Transferleistungen	29.914,56	45.339,29
2.2.2	Privatrechtliche Forderungen aus Lieferungen und Leistungen	603,38	0,00
2.2.3	Forderungen gegen verbundene Unternehmen	0,04	2.249,58
2.2.4	Forderungen gegen Unternehmen, mit denen ein Beteiligungsverhältnis besteht	0,00	0,00
2.2.5	Forderungen gegen Sonderverm., Zweckverbände, Anstalten des öR, rechtsf. komm. Stiftungen	0,00	0,00
2.2.6	Forderungen gegen den sonstigen öffentlichen Bereich	1.317.878,87	1.453.198,21
2.2.7	Sonstige Vermögensgegenstände	6.142,12	9.584,61
<b>2.3</b>	<b>Wertpapiere des Umlaufvermögens</b>	<b>0,00</b>	<b>0,00</b>
2.3.1	Anteile an verbundenen Unternehmen	0,00	0,00
2.3.2	Sonstige Wertpapiere des Umlaufvermögens	0,00	0,00
<b>2.4</b>	<b>Kassenbestand, Bankguthaben, Guthaben bei EZB und Kreditinstituten, Schecks</b>	<b>0,00</b>	<b>0,00</b>
<b>3.</b>	<b>Ausgleichsposten für latente Steuern</b>	<b>0,00</b>	<b>0,00</b>
<b>4.</b>	<b>Rechnungsabgrenzungsposten</b>	<b>1.666,09</b>	<b>1.098,86</b>
4.1	Disagio	0,00	0,00
4.2	Sonstige Rechnungsabgrenzungsposten	1.666,09	1.098,86
<b>5.</b>	<b>Nicht durch Eigenkapital gedeckter Fehlbetrag</b>	<b>0,00</b>	<b>0,00</b>
	<b>Bilanzsumme</b>	<b>5.710.876,66</b>	<b>5.737.500,38</b>

<b>Passiva</b>			
Nr.	Bezeichnung	31.12.2020	31.12.2021
<b>1.</b>	<b>Eigenkapital</b>	<b>4.657.732,83</b>	<b>4.716.493,49</b>
1.1	Kapitalrücklage	4.517.687,62	4.657.732,83
1.2	Sonstige Rücklagen	0,00	0,00
1.3	Jahresüberschuss / Jahresfehlbetrag	140.045,21	58.760,66
1.4	Nicht durch Eigenkapital gedeckter Fehlbetrag	0,00	0,00
<b>2.</b>	<b>Sonderposten</b>	<b>973.176,35</b>	<b>874.281,92</b>
2.1	Sonderposten für Belastungen aus dem kommunalen Finanzausgleich	70.000,00	49.000,00
<b>2.2</b>	<b>Sonderposten zum Anlagevermögen</b>	<b>890.197,13</b>	<b>812.407,50</b>
2.2.1	Sonderposten aus Zuwendungen	90.945,56	92.039,39
2.2.2	Sonderposten aus Beiträgen und ähnlichen Entgelten	799.251,57	720.368,11
2.2.3	Sonderposten aus Anzahlungen für Anlagevermögen	0,00	0,00
2.3	Sonderposten für den Gebührenaussgleich	0,00	0,00
2.4	Sonderposten mit Rücklageanteil	0,00	0,00
2.5	Sonderposten aus Grabnutzungsentgelten	12.979,22	12.874,42
2.6	Sonderposten aus Anzahlungen für Grabnutzungsentgelte	0,00	0,00
2.7	Sonstige Sonderposten	0,00	0,00
<b>3.</b>	<b>Rückstellungen</b>	<b>74.874,07</b>	<b>109.985,09</b>
3.1	Rückstellungen für Pensionen und ähnliche Verpflichtungen	67.797,00	107.784,00
3.2	Steuerrückstellungen	0,00	0,00
3.3	Rückstellungen für latente Steuern	0,00	0,00
3.4	Sonstige Rückstellungen	7.077,07	2.201,09
<b>4.</b>	<b>Verbindlichkeiten</b>	<b>5.093,40</b>	<b>36.739,88</b>
4.1	Anleihen	0,00	0,00
<b>4.2</b>	<b>Verbindlichkeiten aus Kreditaufnahmen</b>	<b>0,00</b>	<b>0,00</b>
4.2.1	Verbindlichkeiten aus Kreditaufnahmen für Investitionen	0,00	0,00
4.2.2	Verbindlichkeiten aus Kreditaufnahmen zur Liquiditätssicherung	0,00	0,00
4.3	Verbindlichkeiten aus Vorgängen, die Kreditaufnahmen wirtschaftlich gleichkommen	0,00	0,00
4.4	Erhaltene Anzahlungen auf Bestellungen	0,00	0,00
4.5	Verbindlichkeiten aus Lieferungen und Leistungen	847,35	33.117,63
4.6	Verbindlichkeiten aus Transferleistungen	0,00	0,00
4.7	Verbindlichkeiten gegenüber verbundenen Unternehmen	0,00	0,00
4.8	Verbindlichkeiten gegen Unternehmen, mit denen ein Beteteiligungsverhältnis besteht	0,00	0,00
4.9	Verbindlichkeiten gegenüber Sondervermögen, Zweckverbänden, Anstalten des öffentlichen Rechts, rechtsfähigen kommunalen Stiftungen	0,00	0,00
4.10	Verbindlichkeiten gegenüber dem sonstigen öffentlichen Bereich	2.152,45	3.622,25
4.11	Sonstige Verbindlichkeiten	2.093,60	0,00
<b>5.</b>	<b>Rechnungsabgrenzungsposten</b>	<b>0,00</b>	<b>0,00</b>
	<b>Bilanzsumme</b>	<b>5.710.876,65</b>	<b>5.737.500,38</b>