

**Verbandsgemeinde
Montabaur
Westerwaldkreis**



Ortsgemeinde Kadenbach

Haushaltssatzung und Doppischer Haushaltsplan

für das Haushaltsjahr 2021

Inhaltsverzeichnis

1. Haushaltssatzung	Seite	1 -	6
2. Vorbericht	Seite	7 -	52
3. Ergebnishaushalt	Seite	53 -	54
4. Finanzhaushalt mit Investitionsplan	Seite	55 -	60
5. Teilhaushalt 01 Zentrale Verwaltung	Seite	61 -	96
6. Teilhaushalt 02 Schule und Kultur, Soziales und Jugend, Gesundheit und Sport	Seite	97 -	128
7. Teilhaushalt 03 Gestaltung Umwelt	Seite	129 -	186
8. Teilhaushalt 04 Zentrale Finanzleistungen	Seite	187 -	204
9. Stellenplan und Stellenübersicht	Seite	205 -	206
10. Beurteilung der dauernden Leistungsfähigkeit	Seite	207 -	208
11. Übersicht der Verpflichtungsermächtigungen	Seite	209 -	210
12. Übersicht über den voraussichtlichen Stand der Kreditaufnahmen und ähnliche Vorgänge	Seite	211 -	212

Gemeinde Kadenbach

Haushaltssatzung

2021



Haushaltssatzung

der Ortsgemeinde Kadenbach für das Jahr 2021

Der Ortsgemeinderat hat, aufgrund von § 95 der Gemeindeordnung für Rheinland-Pfalz (GemO), in der zur Zeit gültigen Fassung, folgende Haushaltssatzung beschlossen:

§ 1 Ergebnis-und Finanzhaushalt

Festgesetzt werden

1. im Ergebnishaushalt

der Gesamtbetrag der Erträge auf	1.371.000	EUR
der Gesamtbetrag der Aufwendungen auf	1.846.000	EUR
der Jahresüberschuss / Jahresfehlbetrag auf	- 475.000	EUR

2. im Finanzhaushalt

der Saldo der ordentlichen Ein- und Auszahlungen auf	- 373.000	EUR
die Einzahlungen aus Investitionstätigkeit auf	6.000	EUR
die Auszahlungen aus Investitionstätigkeit auf	785.500	EUR
der Saldo der Ein- u. Auszahlungen aus Investitionstätigkeit auf	- 779.500	EUR
der Saldo der Ein- u. Auszahlungen aus Finanzierungstätigkeit auf.....	1.152.500	EUR

§ 2 Gesamtbetrag der vorgesehenen Kredite

Der Gesamtbetrag der vorgesehenen Kredite, deren Aufnahme zur Finanzierung von Investitionen und Investitionsförderungsmaßnahmen erforderlich ist, wird festgesetzt für

zinslose Kredite	0	EUR
verzinsten Kredite	457.500	EUR
zusammen auf	457.500	EUR

§ 3 Verpflichtungsermächtigungen

Der Gesamtbetrag der Ermächtigungen zum Eingehen von Verpflichtungen, die in künftigen Haushaltsjahren zu Auszahlungen für Investitionen oder Investitionsförderungsmaßnahmen (Verpflichtungsermächtigungen) führen können wird festgesetzt auf

..... 1.550.000 EUR.

Die Summe der Verpflichtungsermächtigungen, für die in künftigen Haushaltsjahren voraussichtlich Kredite aufgenommen werden müssen, beläuft sich auf

..... 1.539.500 EUR.

§ 4 Steuersätze

Die Steuersätze zur Erhebung der Gemeindesteuern werden wie folgt festgesetzt:

Realsteuerhebesätze

Hebesatz Grundsteuer A	300 %
Hebesatz Grundsteuer B	365 %
Hebesatz Gewerbesteuer	365 %

Die Jahressteuersätze für das Halten von Hunden innerhalb des Gemeindegebietes werden wie folgt festgesetzt:

Hundsteuer erster Hund	30 EUR
Hundsteuer zweiter Hund	45 EUR
Hundsteuer dritter Hund und jeder weitere	70 EUR

§ 5 Eigenkapital

Der Stand des Eigenkapitals zum 31.12.2019 betrug 5.666.786,95 EUR. Der voraussichtliche Stand des Eigenkapitals zum 31.12.2020 beträgt auf Basis der Haushaltsplanung 5.279.786,95 EUR. Zum 31.12.2021 wird auf Basis der Haushaltsplanung ein Eigenkapitalbestand von 4.804.786,95 EUR erwartet.

§ 6 Über- und außerplanmäßige Aufwendungen und Ausgaben

Erhebliche überplanmäßige Aufwendungen oder Auszahlungen gemäß § 100 Abs. 1 Satz 2 GemO liegen vor, wenn im Einzelfall Haushaltsansätze um 5.000 EUR, bei Haushaltsansätzen ab 100.000 EUR um 10 v.H. überschritten werden.

Erhebliche außerplanmäßige Ausgaben liegen vor, wenn ohne das Vorliegen eines entsprechenden Haushaltsansatzes im Einzelfall Aufwendungen bzw. Auszahlungen von 5.000 EUR oder mehr entstehen und diese nicht innerhalb des jeweiligen Deckungskreises finanziert werden können.

§ 7 Wertgrenze für Investitionen

Investitionen oberhalb der Wertgrenze von 1.000 EUR sind in der Investitionsübersicht einzeln darzustellen.

§ 8 Altersteilzeit

Die Bewilligung von Altersteilzeit für tarifliche Beschäftigte wird in 1 Fall zugelassen.

Kadenbach, den

(Ute Kühchen)
Ortsbürgermeisterin

Hinweis:

Die Haushaltssatzung ist gemäß § 97 Abs. 2 GemO der Aufsichtsbehörde mit Schreiben vom vorgelegt worden. Sie enthält genehmigungspflichtige Teile.

Die Haushaltssatzung und der zugehörige Haushaltsplan liegen zur Einsichtnahme im Rathaus der Verbandsgemeinde Montabaur, Zimmer 107, Konrad-Adenauer-Platz 8, 56410 Montabaur öffentlich aus.

Die Offenlage erfolgt vom bis während der Kernarbeitszeit (montags bis mittwochs von 08.00 Uhr bis 12.30 Uhr und von 14.00 Uhr bis 16:00 Uhr; donnerstags von 08.00 Uhr bis 12.30 Uhr und von 14.00 Uhr bis 18.00 Uhr sowie freitags von 08.00 Uhr bis 12.30 Uhr).

Kadenbach, den

(Ute Kühchen)
Ortsbürgermeisterin

Bescheinigung

Die Haushaltssatzung der Ortsgemeinde Kadenbach für das Haushaltsjahr 2021 wurde von der Ortsbürgermeisterin ausgefertigt, sie trägt das Datum vom

Die Haushaltssatzung wurde im Wochenblatt der Verbandsgemeinde Montabaur, ausgegeben am öffentlich bekanntgemacht. Die Satzung tritt zum Beginn des Haushaltsjahres in Kraft.

Die Haushaltssatzung und der zugehörige Haushaltsplan für das Jahr 2021 haben vom bis während der Kernarbeitszeit (montags bis mittwochs von 08.00 Uhr bis 12.30 Uhr und von 14.00 Uhr bis 16.00 Uhr, donnerstags von 08.00 Uhr bis 12.30 Uhr und von 14.00 Uhr bis 18.00 Uhr sowie freitags von 08.00 Uhr bis 12.30 Uhr) zur Einsichtnahme im Rathaus der Verbandsgemeinde Montabaur, Zimmer 107, öffentlich ausgelegen.

Verbandsgemeindeverwaltung Montabaur
Sachgebiet 1.4 - Finanzen, Haushalt, Steuern -
Im Auftrag

Montabaur, den

Florian Neuroth

Gemeinde Kadenbach

Vorbericht

2021



Inhaltsverzeichnis

1	Rechtliche Grundlagen	11
2	Statistische Angaben	15
2.1	Gesamtfläche des Ortsgemeindegebietes	15
2.2	Entwicklung der Einwohnerzahl (Stichtag 30.06.)	15
3	Überblick über die Entwicklung der Haushaltswirtschaft	16
3.1	Reform des kommunalen Haushaltsrechts	16
3.2	Übersicht über die Haushaltslage	16
3.2.1	Festsetzung der Hebesätze - Grundlagen und Auswirkungen	16
3.2.2	Ergebnishaushalt - Langfristige Betrachtung	17
3.3	Bilanz - Entwicklung von Vermögen und Schulden	17
3.4	Sonstige allgemeine Entwicklungen	21
3.4.1	Bevölkerung	22
3.4.2	Wirtschaft und Arbeitsmarkt	22
4	Erträge des Ergebnishaushalts	23
4.1	Steuern (E 1)	24
4.2	Zuwendungen, allgemeine Umlagen und sonstige Transfererträge (E 2)	27
4.3	Erträge der sozialen Sicherung (E 3)	28
4.4	Öffentlich-rechtliche Leistungsentgelte (E 4)	28
4.5	Privatrechtliche Leistungsentgelte (E 5)	28
4.6	Kostenerstattungen und Kostenumlagen (E 6)	29
4.7	Sonstige laufende Erträge (E 7)	29
4.8	Zins- und sonstige Finanzerträge (E 17)	30
5	Aufwendungen des Ergebnishaushalts	31
5.1	Personal- und Versorgungsaufwendungen (E 9)	32
5.2	Sach- und Dienstleistungen (E 10)	33
5.3	Abschreibungen (E 11)	38
5.4	Zuwendungen, Umlagen und sonstige Transferaufwendungen (E 12)	39
5.5	Aufwendungen der sozialen Sicherung (E 13)	41
5.6	Sonstige laufende Aufwendungen (E 14)	41
5.7	Zins- und sonstige Finanzaufwendungen (E 18)	42
6	Ergebnis des Ergebnishaushalts	43
7	Ein- und Auszahlungen des Finanzhaushalts	44

8 Teilhaushalte.....	46
8.1 Übersicht über die Teilhaushalte.....	46
8.2 Deckungsfähigkeit.....	46
8.3 Interne Leistungsverrechnungen (ILV).....	47
8.4 Ergebnisse der Teilergebnis- und Teilfinanzhaushalte.....	48
9 Entwicklung wichtiger Planungskomponenten.....	49
9.1 Entwicklung der Jahresergebnisse (Muster 26).....	49
9.2 Entwicklung der Über-/Unterdeckung im Finanzhaushalt (Muster 27).....	49
9.3 Entwicklung der Investitionen und Investitionsförderungsmaßnahmen.....	50
9.4 Entwicklung der Investitionskredite sowie Belastungen des Haushalts durch kreditähnliche Rechtsgeschäfte.....	50
9.5 Entwicklung der Kredite zur Liquiditätssicherung.....	51
9.6 Entwicklung des Eigenkapitals (Muster 28).....	51
9.7 Veränderungen des Sonderpostens für Belastungen aus dem kommunalen Finanzausgleich.....	52

1 Rechtliche Grundlagen

Die Erstellung der Haushaltssatzung und des Haushaltsplanes und deren Ausgestaltung erfolgt auf Grundlage der im 4. Abschnitt der Gemeindeordnung für Rheinland-Pfalz (GemO); §§ 93 bis 105 getroffenen Regelung zur Haushaltswirtschaft und der §§ 1 bis 18, der aufgrund des § 116 Abs. 1 Ziffer 1 GemO, durch das fachlich zuständige Ministerium erlassenen Gemeindehaushaltsverordnung (GemHVO) in den jeweils gültigen Fassungen.

§ 95 GemO - Haushaltssatzung

- (1) Die Gemeinde hat für jedes Haushaltsjahr eine Haushaltssatzung zu erlassen.
- (2) Die Haushaltssatzung enthält für das Haushaltsjahr die Festsetzung
 1. des Haushaltsplans unter Angabe des Gesamtbetrags
 - a) der Erträge und der Aufwendungen sowie deren Saldo,
 - b) der ordentlichen und außerordentlichen Einzahlungen und Auszahlungen sowie des jeweiligen Saldos,
 - c) der Einzahlungen und Auszahlungen aus der Investitions- und Finanzierungstätigkeit sowie des jeweiligen Saldos,
 - d) der vorgesehenen Kreditaufnahmen für Investitionen und Investitionsförderungsmaßnahmen ohne Umschuldungen (Kreditermächtigung),
 - e) der vorgesehenen Ermächtigungen zum Eingehen von Verpflichtungen, die künftige Haushaltsjahre mit Auszahlungen für Investitionen und Investitionsförderungsmaßnahmen belasten (Verpflichtungsermächtigungen),
 2. des Höchstbetrags der Kredite zur Liquiditätssicherung,
 3. der Steuersätze, soweit sie für jedes Haushaltsjahr neu festzusetzen sind.

Sie kann auch die Festsetzung von Gebührensätzen und Beitragssätzen für Gemeindeeinrichtungen sowie weitere Vorschriften enthalten, die sich auf die Erträge und Aufwendungen, Einzahlungen und Auszahlungen und den Stellenplan des Haushaltsjahres beziehen.

- (3) In der Haushaltssatzung ist die voraussichtliche Höhe des Eigenkapitals des Vorjahres, des Vorjahres und des Haushaltsjahres jeweils zum Bilanzstichtag darzustellen.
- (4) Die Haushaltssatzung bedarf der Genehmigung der Aufsichtsbehörde für
 1. die Summe der Verpflichtungsermächtigungen (§ 102), für die in den künftigen Haushaltsjahren voraussichtlich Investitionskredite aufgenommen werden müssen,
 2. den Gesamtbetrag der Investitionskredite (§ 103) ohne zinslose Kredite und Kredite zur Umschuldung.
- (5) Die Haushaltssatzung tritt mit Beginn des Haushaltsjahres in Kraft und gilt für das Haushaltsjahr. Sie kann Festsetzungen für zwei Haushaltsjahre, nach Jahren getrennt, enthalten.
- (6) Haushaltsjahr ist das Kalenderjahr, soweit für einzelne Bereiche durch Gesetz oder auf Grund eines Gesetzes nichts anderes bestimmt ist.

§ 96 GemO - Haushaltsplan

- (1) Der Haushaltsplan ist Teil der Haushaltssatzung.
- (2) Der Haushaltsplan ist Grundlage für die Haushaltswirtschaft der Gemeinde. Er ist nach diesem Gesetz und den auf Grund dieses Gesetzes erlassenen Vorschriften für die Haushaltswirtschaft verbindlich. Ansprüche und Verbindlichkeiten Dritter werden durch ihn weder begründet noch aufgehoben.
- (3) Der Haushaltsplan enthält alle im Haushaltsjahr für die Erfüllung der Aufgaben der Gemeinde voraussichtlich
 1. anfallenden Erträge und eingehenden Einzahlungen,
 2. entstehenden Aufwendungen und zu leistenden Auszahlungen,
 3. notwendigen Verpflichtungsermächtigungen.
- (4) Der Haushaltsplan besteht aus
 1. dem Ergebnishaushalt,
 2. dem Finanzhaushalt,
 3. den Teilhaushalten,
 4. dem Stellenplan.
- (5) Die Vorschriften über die Haushaltswirtschaft der Sondervermögen der Gemeinde bleiben unberührt.

§ 1 GemHVO - Haushaltsplan, Anlagen zum Haushaltsplan

- (1) Dem Haushaltsplan sind als Anlagen beizufügen:
 1. der Vorbericht,
 2. die Bilanz des letzten Haushaltsjahres, für das ein Jahresabschluss vorliegt,
 3. die Gesamtbilanz des letzten Haushaltsjahres, für das ein Gesamtabschluss vorliegt,
 4. eine Übersicht über die Verpflichtungsermächtigungen,
 5. eine Übersicht über den voraussichtlichen Stand der Verbindlichkeiten zum Ende des Haushaltsjahres,
 6. die Wirtschaftspläne der Sondervermögen, für die Sonderrechnungen geführt werden,
 7. eine produktorientierte Übersicht gemäß § 4 Abs. 4,
 8. eine Übersicht über die Bewirtschaftungsregelungen im Haushaltsplan gemäß § 4 Abs. 8 Satz 2,
 9. für Verbandsgemeinden und Landkreise eine Aufgliederung der Umlagegrundlagen und Umlagebeträge auf die einzelnen umlagepflichtigen kommunalen Gebietskörperschaften für das Haushaltsjahr sowie eine Darstellung der Finanzmittelbestände und der Beurteilung der dauernden finanziellen Leistungsfähigkeit (sogenannte "freie Finanzspitze") der umlagepflichtigen kommunalen Gebietskörperschaften mindestens des Haushaltsvorjahres.
- (2) Im Ergebnis- und Finanzhaushalt sowie in den Teilergebnis- und Teilfinanzhaushalten sind die Ergebnisse des Haushaltsvorjahres, die Ansätze des Haushaltsvorjahres,

die Ansätze des Haushaltsjahres und, für jedes Haushaltsjahr getrennt, die Planungsdaten der folgenden drei Haushaltsjahre gegenüberzustellen. Bei einem Doppelhaushalt sind die Ergebnisse des Haushaltsvorjahres, die Ansätze des Haushaltsvorjahres, die Ansätze der beiden Haushaltsjahre und, für jedes Haushaltsjahr getrennt, die Planungsdaten der folgenden zwei Haushaltsjahre gegenüberzustellen.

Bestandteile und Anlagen zum Haushaltsplan

Bestandteile des Haushaltes sind (§ 96 Abs. 4 GemO):

- der Ergebnishaushalt
- der Finanzhaushalt
- die Teilhaushalte
- der Stellenplan

Eine besondere Stellung nimmt der Stellenplan ein (§ 96 Abs. 4 GemO sowie § 5 GemHVO). Er ist die Basis für die Personalwirtschaft der Gemeinde. Angesichts der besonderen Bedeutung des Stellenplans kann eine Änderung nur durch Nachtragssatzung vorgenommen werden. Ausgenommen hiervon sind lediglich Änderungen, die auf Grund des Besoldungsrechts oder der Tarifverträge notwendig werden (§ 98 Abs. 3 GemO).

Deutlich erweitert wird der Katalog der Anlagen; damit wird die Informationsfunktion des Haushaltes hervorgehoben. Zusammen mit den Anlagen zum Jahresabschluss werden künftig zahlreiche Angaben gefordert, die bisher nicht erforderlich waren. So gehören zu den Anlagen des Haushaltsplans (§ 1 Abs. 1 GemHVO):

- der Vorbericht
- die Bilanz des letzten Haushaltsjahres, für das ein Jahresabschluss vorliegt (in der Regel das Vorvorjahr)
- der Gesamtabschluss des letzten Haushaltsjahres, für das ein Gesamtabschluss vorliegt, ohne Gesamtanhang und Anlagen
- eine Übersicht über die Verpflichtungsermächtigungen
- eine Übersicht über den voraussichtlichen Stand der Verbindlichkeiten zum Ende des Haushaltsjahres
- die Wirtschaftspläne der Sondervermögen, für die Sonderrechnungen geführt werden
- eine Übersicht über die Wirtschaftslage und die voraussichtliche Entwicklung
 - der Unternehmen und Einrichtungen mit eigener Rechtspersönlichkeit, an denen die Gemeinde mit mehr als 50 v. H. beteiligt ist
 - der Zweckverbände, bei denen die Gemeinde Mitglied ist
 - der rechtsfähigen Anstalten des öffentlichen Rechts, für die die Gemeinde Gewährträger ist
- eine Übersicht über die Teilhaushalte
- eine Übersicht über die produktbezogenen Finanzdaten

Der Vorbericht (§ 6 GemHVO) soll einen Überblick über die Haushaltswirtschaft ermöglichen. Er ist daher informativ zu fassen und zugleich auf das Wesentliche zu konzentrieren. Mit dem Gesamtabschluss ist ein Verweis auf die spätestens elf Monate nach Ende des Haushaltsjahres abzuschließende Konsolidierung des Kernhaushalts der Gemeinde mit den Jahresabschlüssen der von ihr beherrschten Unternehmen, Betriebe und Einrichtungen gegeben.

Die Verknüpfung zum unternehmerischen Bereich kommt auch in der Verpflichtung zum Ausdruck, eine Übersicht über die Wirtschaftslage und voraussichtliche Entwicklung von der Gemeinde beherrschter Unternehmen, Zweckverbänden, an denen die Gemeinde beteiligt ist, sowie von ihr getragenen Anstalten des öffentlichen Rechts zu geben. Dies ist deshalb bedeutsam, weil der letzte vorliegende Gesamtabchluss in der Regel mehr als ein Jahr zurückliegen dürfte und inzwischen gravierende Veränderungen eingetreten sein können. Der Gesamtabchluss ersetzt nicht den Beteiligungsbericht, der weiterhin zu erstellen ist (§ 90 Abs. 2 GemO).

Mit den Übersichten zu den Teilhaushalten und zur Produktstruktur soll das Verständnis der Haushaltssystematik erleichtert werden.

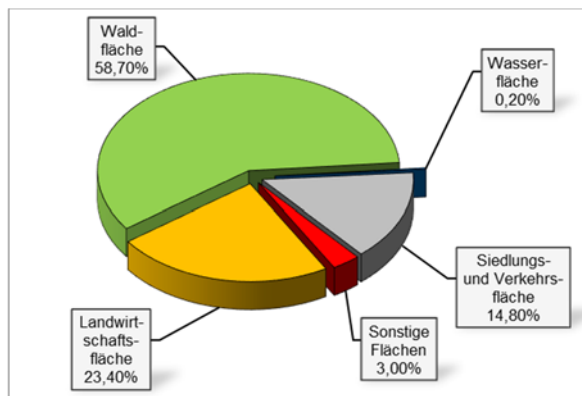
Auch wenn nicht ausdrücklich vorgeschrieben, legen die meisten Gemeinden zusätzlich ein mittelfristiges Investitionsprogramm vor, das im früheren Haushaltsrecht noch verbindlich war. Mit der - freiwilligen - Erstellung eines Investitionsprogramms soll auch in Zukunft ein schneller Überblick über die laufende und voraussichtliche Investitionstätigkeit gegeben werden.

2 Statistische Angaben

2.1 Gesamtfläche des Ortsgemeindegebietes

Gemeinde	Bodenfläche insgesamt in Hektar	davon in Prozent				
		Landwirtschaftsfläche	Waldfläche	Wasserfläche	Siedlungs- und Verkehrsfläche	Sonstige Flächen
Kadenbach	445	23,3	58,7	0,2	14,8	3,0

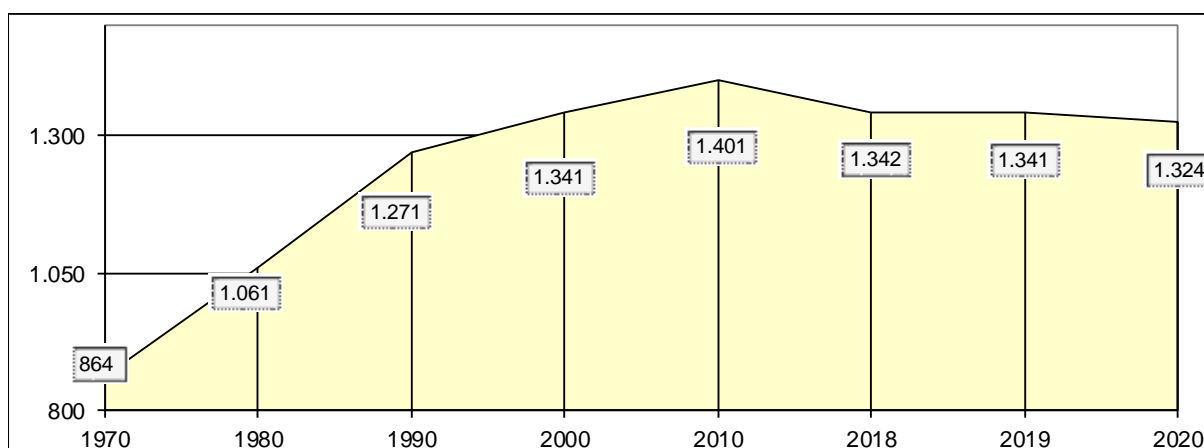
Die Daten der tatsächlichen Flächennutzung werden auf der Grundlage des automatisierten Liegenschaftsbuches gemarkungsweise von der Vermessungs- und Katasterverwaltung zusammengestellt und im Statistischen Landesamt für die Flächenerhebung aufbereitet. Die Darstellungen entsprechen den Nutzungsverhältnissen am 31. Dezember 2019.



2.2 Entwicklung der Einwohnerzahl (Stichtag 30.06.)

Gemeinde	1970	1980	1990	2000	2010	2018	2019	2020
Kadenbach	864	1.061	1.271	1.341	1.401	1.342	1.341	1.324

Zu Grunde liegen die Einwohnerzahlen zum 30. Juni jeden Jahres (Stichtag). Es handelt sich um die Personen mit Hauptwohnung im Ortsgemeindebereich.



3 Überblick über die Entwicklung der Haushaltswirtschaft

3.1 Reform des kommunalen Haushaltsrechts

Seit 2009 werden die Grundzüge des doppelten Haushalts- und Rechnungswesens berücksichtigt.

Der Haushaltsplan als zentrales Steuerungsinstrument besteht aus

- dem Ergebnishaushalt, in dem die Erträge und Aufwendungen erfasst und nachgewiesen werden,
- dem Finanzhaushalt, in dem die Einzahlungen und Auszahlungen, insbesondere auch für Investitionen und die Kreditaufnahme und -tilgung dargestellt und nachgewiesen werden,
- den Teilhaushalten,
- dem Stellenplan und
- weiteren Anlagen.

Grundsätzlich sind im Haushaltsplan neben dem Planansatz für das neue Haushaltsjahr die Ergebnisse des Vorjahres und die Ansätze des Vorjahres abzubilden. Weiterhin wird auch eine Prognose für die drei nachfolgenden Haushaltsjahre dargestellt. Dem Leser erschließt sich somit die Entwicklung der Erträge und Aufwendungen.

Mit Hilfe der Software "IKVS" (Interkommunales Vergleichs-System) werden im Vorbericht die Ergebnisse der Vorjahre sowie die aktuellen Planansätze mit dem Zentralwert (Median) anderer Ortsgemeinden in Rheinland-Pfalz (1.000 - 2.000 Einwohner), welche dem Vergleichs-System angeschlossen sind, zum Vergleich in Form von Schaubildern zur Verfügung gestellt.

3.2 Übersicht über die Haushaltslage

3.2.1 Festsetzung der Hebesätze - Grundlagen und Auswirkungen

Die Realsteuerhebesätze der Ortsgemeinde Kadenbach orientieren sich an den im Landesfinanzausgleichsgesetz festgesetzten Nivellierungssätzen zur Ermittlung der Steuerkraftmesszahlen zur Errechnung der Umlagegrundlagen für den kommunalen Finanzausgleich. Somit ist sichergestellt, dass die Ortsgemeinde auch nur auf tatsächlich zufließende Steuer-Ist-Einnahmen auch Umlagen zahlt.

Lägen die Realsteuerhebesätze unter den Nivellierungssätzen würden der Ortsgemeinde fiktive Ist-Einnahmen zugerechnet, die tatsächlich nicht bestehen, mit der Konsequenz, dass Umlagen auf tatsächlich nicht vorhandene Einnahmen zu entrichten wären.

Setzt die Ortsgemeinde die Hebesätze oberhalb der Nivellierungssätze an, würden die Ist-Einnahmen für die Berechnung der Steuerkraft nach unten korrigiert, mit der Folge, dass ein Teil der Einnahmen bei der Berechnung des kommunalen Finanzausgleichs keine Berücksichtigung findet, also der bei der Ortsgemeinde verbleibende Steueranteil erhöht würde.

Die Entwicklung der Hebesätze wird nachfolgend dargestellt:

	2015	2016	2017	2018	2019	2020	2021
Hebesatz Grundsteuer A	300	300	300	300	300	300	300
Hebesatz Grundsteuer B	365	365	365	365	365	365	365
Hebesatz Gewerbesteuer	365	365	365	365	365	365	365

3.2.2 Ergebnishaushalt - Langfristige Betrachtung

Im Ergebnishaushalt erfolgt die periodengenaue Darstellung des gesamten Ressourcenaufkommens und Ressourcenverbrauchs. Er hat die Aufgabe, über die Art, die Höhe und die Quellen der Erträge und Aufwendungen zu informieren und weist den sich daraus ergebenden Überschuss oder Fehlbetrag aus.

Die nachfolgende Tabelle zeigt die Entwicklung des Ergebnishaushalts:

	2016	2017	2018	2019	2020	2021
E8 - Laufende Erträge aus Verwaltungstätigkeit	1.261.635	1.399.022	1.388.524	1.560.772	1.446.300	1.370.500
E15 - Laufende Aufwendungen aus Verwaltungstätigkeit	1.260.035	1.347.239	1.609.095	1.569.373	1.833.750	1.845.750
E16 - Laufendes Ergebnis aus Verwaltungstätigkeit	1.600	51.784	-220.571	-8.602	-387.450	-475.250
E17 - Zins- und sonstige Finanzerträge	886	523	297	3.215	700	500
E18 - Zinsen und sonstige Finanzaufwendungen	488	47	40	15	250	250
E19 - Saldo der Zins- und sonstigen Finanzerträge und -aufwendungen	398	476	257	3.200	450	250
E20 - Ordentliches Ergebnis	1.998	52.260	-220.314	-5.402	-387.000	-475.000
E23 - Jahresergebnis	1.998	52.260	-220.314	-5.402	-387.000	-475.000

3.3 Bilanz - Entwicklung von Vermögen und Schulden

Die Ergebnisse von Ergebnishaushalt und Finanzhaushalt haben Einfluss auf die kommunale Bilanz. Da eine Plan-Bilanz haushaltsrechtlich nicht vorgesehen ist, werden nachfolgend die Bilanzpositionen der vier zuletzt geprüften und festgestellten Jahresabschlüsse dargestellt.

Die Tabelle zeigt das Bilanzvolumen (Aktiva), also das kommunale Vermögen, sowie deren Finanzierung (Passiva). Das Eigenkapital wird zudem in seiner Zusammensetzung dargestellt, weil die Entwicklung der Rücklagen für die Frage der Haushaltssicherung relevant ist.

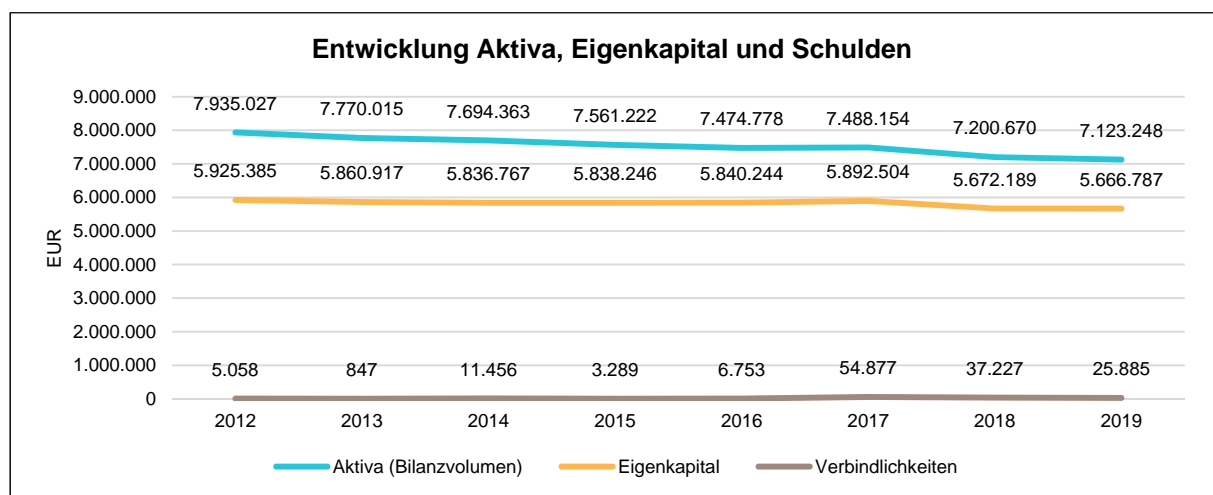
Bilanzpositionen / Euro	2016	2017	2018	2019
1 - Anlagevermögen	6.948.500,15	6.759.346,88	6.408.096,94	6.244.111,99
1.1 - Immaterielle Vermögensgegenstände	264.926,00	250.794,00	236.690,00	222.594,00
1.1.1 - Gewerbliche Schutzrechte und ähnliche Rechte und Werte sowie Lizenzen an solchen Rechten und Werten	0,00	0,00	0,00	0,00
1.1.2 - Geleistete Zuwendungen	21.199,00	20.681,00	20.163,00	19.645,00
1.1.3 - Gezahlte Investitionszuschüsse	243.727,00	230.113,00	216.527,00	202.949,00
1.1.4 - Geschäfts- oder Firmenwert	0,00	0,00	0,00	0,00

Bilanzpositionen / Euro	2016	2017	2018	2019
1.1.5 - Anzahlungen auf immaterielle Vermögensgegenstände	0,00	0,00	0,00	0,00
1.2 - Sachanlagen	6.683.574,15	6.508.552,88	6.171.406,94	6.021.517,99
1.2.1 - Wald, Forsten	1.134.700,88	1.134.700,88	1.150.855,48	1.150.855,48
1.2.2 - Sonstige unbebaute Grundstücke und grundstücksgleiche Rechte	566.458,63	561.732,63	557.006,63	552.280,63
1.2.3 - Bebaute Grundstücke und grundstücksgleiche Rechte	1.603.072,91	1.569.157,91	1.535.243,91	1.501.327,91
1.2.4 - Infrastrukturvermögen	3.213.533,08	3.090.032,81	2.615.160,35	2.508.622,83
1.2.5 - Bauten auf fremdem Grund und Boden	0,00	0,00	0,00	0,00
1.2.6 - Kunstgegenstände, Denkmäler	9.659,00	9.274,00	8.889,00	8.504,00
1.2.7 - Maschinen, technische Anlagen, Fahrzeuge	73.270,00	65.608,00	57.468,00	81.581,00
1.2.8 - Betriebs- und Geschäftsausstattung	79.396,00	74.563,00	63.231,00	52.473,00
1.2.9 - Pflanzen und Tiere	2,00	2,00	2,00	2,00
1.2.10 - Geleistete Anzahlungen, Anlagen im Bau	3.481,65	3.481,65	183.550,57	165.871,14
1.3 - Finanzanlagen	0,00	0,00	0,00	0,00
1.3.1 - Anteile an verbundenen Unternehmen	0,00	0,00	0,00	0,00
1.3.2 - Ausleihungen an verbundenen Unternehmen	0,00	0,00	0,00	0,00
1.3.3 - Beteiligungen	0,00	0,00	0,00	0,00
1.3.4 - Ausleihungen an Unternehmen mit denen ein Beteiligungsverhältnis besteht	0,00	0,00	0,00	0,00
1.3.5 - Sondervermögen, Zweckverbände, Anstalten des öffentlichen Rechts, rechtsfähige kommunale Stiftungen	0,00	0,00	0,00	0,00
1.3.6 - Ausleihungen an Sondervermögen, Zweckverbände, Anstalten des öffentlichen Rechts, rechtsfähige kommunale Stiftungen	0,00	0,00	0,00	0,00
1.3.7 - Sonstige Wertpapiere des Anlagevermögens	0,00	0,00	0,00	0,00
1.3.8 - Sonstige Ausleihungen	0,00	0,00	0,00	0,00
2 - Umlaufvermögen	522.178,06	725.889,81	790.813,17	875.934,00
2.1 - Vorräte	1.555,25	711,52	3.664,33	3.664,33
2.1.1 - Roh-, Hilfs- und Betriebsstoffe	1.555,25	711,52	3.664,33	3.664,33
2.1.2 - Unfertige Erzeugnisse, unfertige Leistungen	0,00	0,00	0,00	0,00
2.1.3 - Fertige Erzeugnisse, fertige Leistungen und Waren	0,00	0,00	0,00	0,00
2.1.4 - Geleistete Anzahlungen auf Vorräte	0,00	0,00	0,00	0,00
2.2 - Forderungen und sonstige Vermögensgegenstände	520.622,81	725.178,29	787.148,84	872.269,67
2.2.1 - Öffentlich-rechtliche Forderungen, Forderungen aus Transferleistungen	79.028,32	30.008,11	6.964,50	35.789,44
2.2.2 - Privatrechtliche Forderungen aus Lieferungen und Leistungen	0,00	22.978,24	0,00	0,00
2.2.3 - Forderungen gegen verbundene Unternehmen	0,00	0,00	0,00	0,00
2.2.4 - Forderungen gegen Unternehmen, mit denen ein Beteiligungsverhältnis besteht	0,00	0,00	0,00	0,00

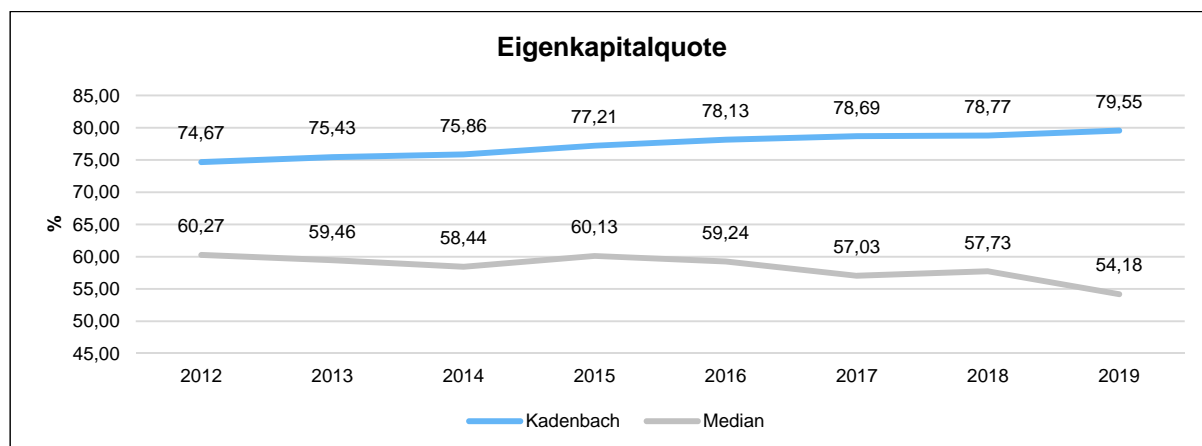
Bilanzpositionen / Euro	2016	2017	2018	2019
2.2.5 - Forderungen gegen Sondervermögen, Zweckverbände, Anstalten des öffentlichen Rechts, rechtsfähige kommunale Stiftungen	0,00	0,00	0,00	0,00
2.2.6 - Forderungen gegen den sonstigen öffentlichen Bereich	441.594,49	668.374,90	780.184,34	836.480,23
2.2.7 - Sonstige Vermögensgegenstände	0,00	3.817,04	0,00	0,00
2.3 - Wertpapiere des Umlaufvermögens	0,00	0,00	0,00	0,00
2.3.1 - Anteile an verbundenen Unternehmen	0,00	0,00	0,00	0,00
2.3.2 - Sonstige Wertpapiere des Umlaufvermögens	0,00	0,00	0,00	0,00
2.4 - Kassenbestand, Bundesbankguthaben, Guthaben bei der Europäischen Zentralbank, Guthaben bei Kreditinstituten und Schecks	0,00	0,00	0,00	0,00
3 - Ausgleichsposten für latente Steuern	--	--	--	--
4 - Rechnungsabgrenzungsposten	4.100,01	2.917,73	1.760,07	3.201,92
4.1 - Disagio	0,00	0,00	0,00	0,00
4.2 - Sonstige Rechnungsabgrenzungsposten	4.100,01	2.917,73	1.760,07	3.201,92
5 - Nicht durch Eigenkapital gedeckter Fehlbetrag	0,00	0,00	0,00	0,00
Summe Aktiva	7.474.778,22	7.488.154,42	7.200.670,18	7.123.247,91
1 - Eigenkapital	5.840.243,68	5.892.503,51	5.672.189,12	5.666.786,95
1.1 - Kapitalrücklage	5.922.808,80	5.922.808,80	5.892.503,51	5.672.189,12
1.2 - Sonstige Rücklagen	0,00	0,00	0,00	0,00
1.3 - Ergebnisvortrag	-84.563,14	-84.563,14	0,00	0,00
1.4 - Jahresüberschuss / Jahresfehlbetrag	1.998,02	54.257,85	-220.314,39	-5.402,17
1.5 - Nicht durch Eigenkapital gedeckter Fehlbetrag	0,00	0,00	0,00	0,00
2 - Sonderposten	1.565.140,53	1.473.248,46	1.418.665,39	1.354.372,32
2.1 - Sonderposten für Belastungen aus dem kommunalen Finanzausgleich	0,00	0,00	0,00	26.000,00
2.2 - Sonderposten zum Anlagevermögen	1.527.879,00	1.434.171,00	1.378.374,00	1.288.195,00
2.2.1 - Sonderposten aus Zuwendungen	203.672,00	201.545,00	195.591,00	198.762,00
2.2.2 - Sonderposten aus Beiträgen und ähnlichen Entgelten	1.234.271,00	1.146.205,00	1.182.783,00	1.089.433,00
2.2.3 - Sonderposten aus Anzahlungen für Anlagevermögen	89.936,00	86.421,00	0,00	0,00
2.3 - Sonderposten für den Gebührenaussgleich	0,00	0,00	0,00	0,00
2.4 - Sonderposten mit Rücklageanteil	0,00	0,00	0,00	0,00
2.5 - Sonderposten aus Grabnutzungsentgelten	37.261,53	39.077,46	40.291,39	40.177,32
2.6 - Sonderposten aus Anzahlungen für Grabnutzungsentgelte	0,00	0,00	0,00	0,00
2.7 - Sonstige Sonderposten	0,00	0,00	0,00	0,00
3 - Rückstellungen	62.641,00	67.380,00	72.589,00	76.204,12
3.1 - Rückstellungen für Pensionen und ähnliche Verpflichtungen	62.641,00	67.380,00	72.589,00	73.299,00
3.2 - Steuerrückstellungen	0,00	0,00	0,00	0,00

Bilanzpositionen / Euro	2016	2017	2018	2019
3.3 - Rückstellungen für latente Steuern	0,00	0,00	0,00	0,00
3.4 - Sonstige Rückstellungen	0,00	0,00	0,00	2.905,12
4 - Verbindlichkeiten	6.753,01	54.877,45	37.226,67	25.884,52
4.1 - Anleihen	0,00	0,00	0,00	0,00
4.2 - Verbindlichkeiten aus Kreditaufnahmen	0,00	0,00	0,00	0,00
4.2.1 - Verbindlichkeiten aus Kreditaufnahmen für Investitionen	0,00	0,00	0,00	0,00
4.2.2 - Verbindlichkeiten aus Kreditaufnahmen zur Liquiditätssicherung	0,00	0,00	0,00	0,00
4.3 - Verbindlichkeiten aus Vorgängen, die Kreditaufnahmen wirtschaftlich gleichkommen	0,00	0,00	0,00	0,00
4.4 - Erhaltene Anzahlungen auf Bestellungen	0,00	0,00	0,00	0,00
4.5 - Verbindlichkeiten aus Lieferungen und Leistungen, erhaltene Anzahlungen	4.839,85	52.114,51	27.590,55	19.680,36
4.6 - Verbindlichkeiten aus Transferleistungen	0,00	0,00	4.652,63	1.926,01
4.7 - Verbindlichkeiten gegenüber verbundenen Unternehmen	0,00	0,00	0,00	0,00
4.8 - Verbindlichkeiten gegenüber Unternehmen, mit denen ein Beteiligungsverhältnis besteht	0,00	0,00	0,00	0,00
4.9 - Verbindlichkeiten gegenüber Sondervermögen, Zweckverbänden, Anstalten des öffentlichen Rechts, rechtsfähige kommunalen Stiftungen	0,00	0,00	0,00	0,00
4.10 - Verbindlichkeiten gegenüber dem sonstigen öffentlichen Bereich	1.592,29	249,82	1.933,42	671,47
4.11 - Sonstige Verbindlichkeiten	320,87	2.513,12	3.050,07	3.606,68
5 - Rechnungsabgrenzung	0,00	145,00	0,00	0,00
Summe Passiva	7.474.778,22	7.488.154,42	7.200.670,18	7.123.247,91

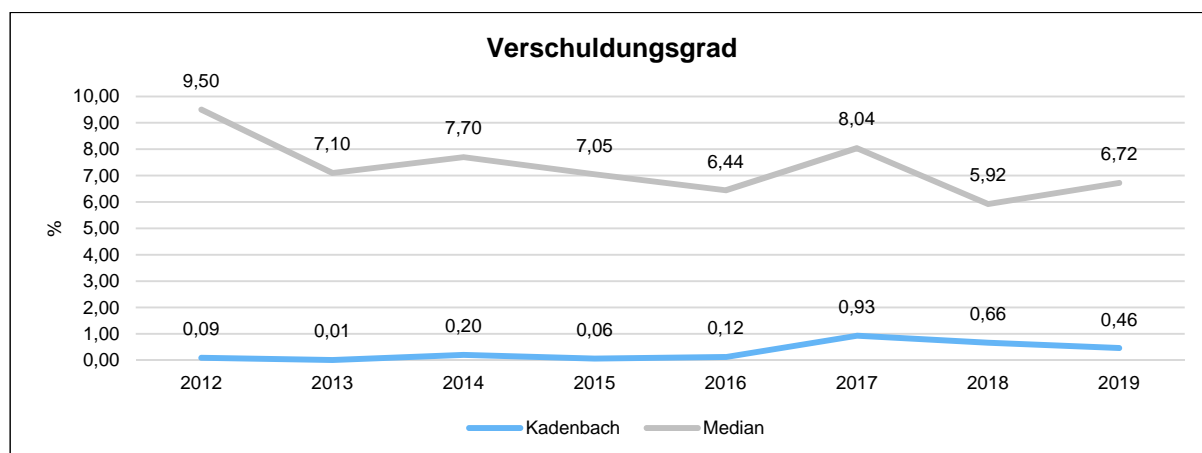
Die Grafik zeigt die langfristige Entwicklung des kommunalen Vermögens (Aktiva) sowie dessen Finanzierung über die wesentlichen Positionen Eigenkapital und Verbindlichkeiten.



Um die Eigenkapitalausstattung beurteilen zu können, bietet sich die Betrachtung der Eigenkapitalquote an. Sie zeigt den prozentualen Anteil des Eigenkapitals am Bilanzvolumen.



Der Verschuldungsgrad bildet die Verbindlichkeiten in Prozent vom Eigenkapital ab. Bei einem Verschuldungsgrad von über 100 % sind die Verbindlichkeiten höher als das bilanzielle Eigenkapital.



3.4 Sonstige allgemeine Entwicklungen

Die Einschätzung der weiteren Bevölkerungsentwicklung sowie der sonstigen Entwicklungen in den Bereichen Wirtschaft und Arbeitsmarkt ist Grundlage für jede Art von strategischer Planung in Kommunalverwaltungen. Bedingt durch den allgemeinen demografischen Trend haben die meisten deutschen Kommunen einen Bevölkerungsrückgang sowie eine zunehmend alternde Bevölkerung zu verzeichnen. Dies erfordert für die Zukunft eine Anpassung der kommunalen Angebote für Kinder und Jugendliche sowie Senioren. Die Entwicklung der Bevölkerung nach Anzahl und Altersaufbau ist nur bedingt kommunal beeinflussbar. Der gesamtgesellschaftliche Trend zu einer schrumpfenden und immer älter werdenden Gesamtbevölkerung ist heute unumkehrbar, wobei die örtlichen Ausprägungen durchaus stark variieren können.

Die Anzahl derer, die durch Erwerbseinkommen Sozialversicherungsbeiträge und Steuern erwirtschaften, wird langfristig schrumpfen; der Anteil derer, die auf staatliche Transferleistungen (z.B. Grundsicherung im Alter) angewiesen sind, wird steigen. Dies wird unweigerlich zu einer weiteren Belastung der staatlichen und kommunalen Finanzsysteme führen.

Die zentrale Frage der örtlichen Politik ist daher nicht, ob der Prozess aufgehoben werden kann. Vielmehr geht es um den hierdurch entstehenden Anpassungs- und Gestaltungsbedarf, d.h. wann und in welchem Maße eine quantitative und inhaltliche Neuausrichtung der kommunalen Dienstleistungspalette erfolgen muss. Der Bericht soll eine Orientierung darüber ermöglichen, wie die örtliche Situation mit Blick auf folgende Kriterien einzuschätzen ist:

- Einwohnerentwicklung im Zeitverlauf
- örtliche Entwicklung von Wirtschaft und Arbeitsmarkt

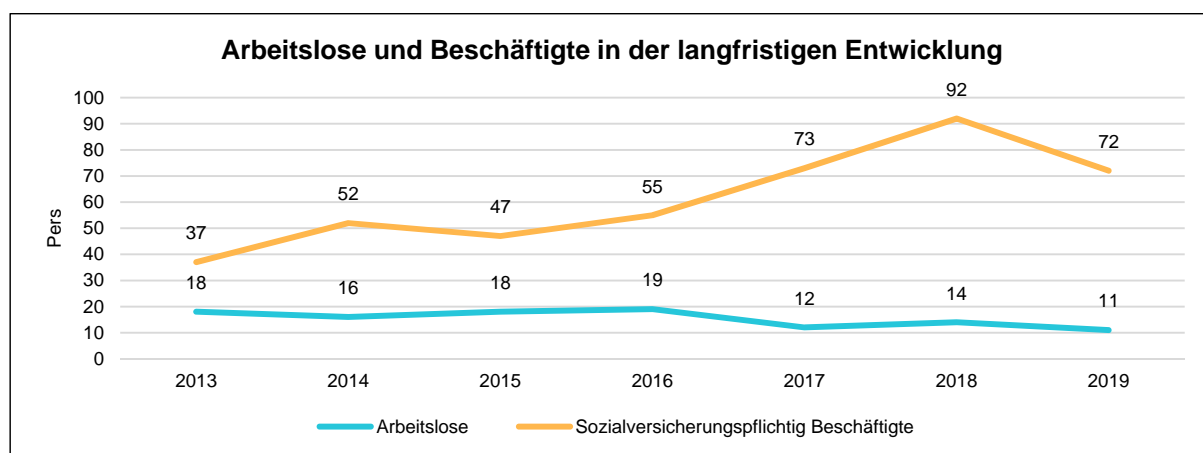
3.4.1 Bevölkerung

Im Folgenden wird die Entwicklung der Einwohnerzahl insgesamt sowie bestimmter Altersgruppen abgebildet, deren Entwicklung besonderen Einfluss auf die kommunale Infrastruktur in den Bereichen Kindertagesstätten und Schulen haben. Aktuell stehen diese Daten nur bis zum Jahr 2019 zur Verfügung.

	2015	2016	2017	2018	2019
Einwohner zum 31.12.	1.376	1.364	1.340	1.330	1.327
Senioren	271	271	277	284	300
Einwohner 46 - 65	466	474	463	458	443
Einwohner 18 - 45	402	395	386	376	386
Kinder und Jugendliche 11 - 17	116	106	104	113	94
Kinder 7 - 10	56	52	42	37	40
Kinder 3 - 6	41	41	42	36	40
Kinder 0 - 2	24	25	26	26	24

3.4.2 Wirtschaft und Arbeitsmarkt

Nachfolgend wird tabellarisch die Entwicklung der wichtigsten Indikatoren wie die Zahl der Arbeitslosen und die Zahl der sozialversicherungspflichtig Beschäftigten vor Ort angezeigt. Die Daten entstammen aus den Statistiken der Bundesagentur für Arbeit.



4 Erträge des Ergebnishaushalts

Die Entwicklung der einzelnen Ertragsarten in der mittelfristigen Finanzplanung wird in nachfolgender Tabelle dargestellt. Auf Basis der derzeit vorliegenden Planungsgrundlagen (Haushaltsrundschriften des Landes vom November 2020, regionalisierte Steuerschätzung vom November 2020 sowie Mittelanmeldungen zur Haushalts- und Finanzplanung 2021) ergibt sich die folgende Einschätzung:

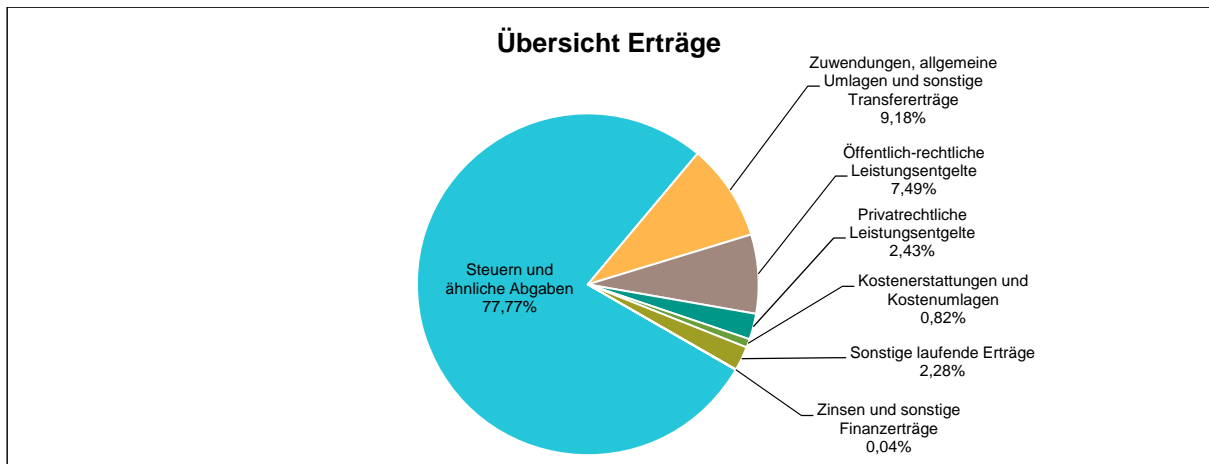
	Erg. 2019	Plan 2020	Plan 2021	Plan 2022	Plan 2023	Plan 2024
E1 - Steuern und ähnliche Abgaben	1.241.626	1.179.903	1.066.181	1.097.520	1.153.630	1.215.000
E2 - Zuwendungen, allgemeine Umlagen und sonstige Transfererträge	58.552	23.458	125.841	50.420	50.830	51.230
E4 - Öffentlich-rechtliche Leistungsentgelte	102.528	102.850	102.630	102.630	102.620	102.620
E5 - Privatrechtliche Leistungsentgelte	87.905	95.973	33.334	33.334	33.334	33.334
E6 - Kostenerstattungen und Kostenumlagen	32.348	10.225	11.225	11.225	11.225	11.225
E7 - Sonstige laufende Erträge	37.812	33.891	31.289	32.371	31.861	33.091
E8 - Laufende Erträge aus Verwaltungstätigkeit	1.560.772	1.446.300	1.370.500	1.327.500	1.383.500	1.446.500
E17 - Zinsen und sonstige Finanzerträge	3.215	700	500	500	500	500
Gesamtertrag	1.563.986	1.447.000	1.371.000	1.328.000	1.384.000	1.447.000

Die Summe der Erträge des Ergebnishaushalts von zusammen 1.371.000 Euro (E8 + E17) verringert sich gegenüber dem Vorjahr um -76.000 Euro.

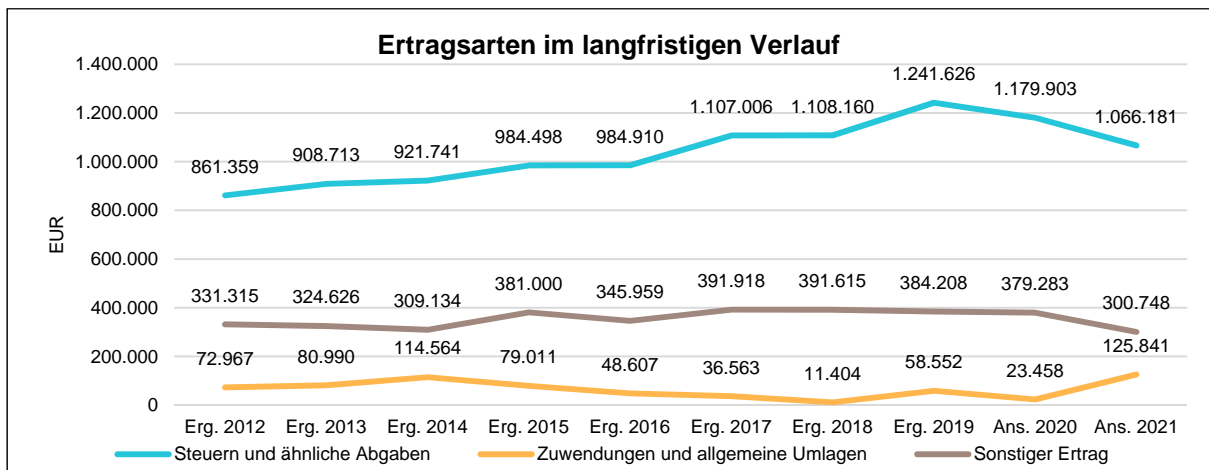
Die Veränderungen bei den einzelnen Ertragsarten stellen sich im Detail wie folgt dar:

	Plan 2020	Plan 2021	Abw. abs.
E1 - Steuern und ähnliche Abgaben	1.179.903	1.066.181	-113.722
E2 - Zuwendungen, allgemeine Umlagen und sonstige Transfererträge	23.458	125.841	102.383
E4 - Öffentlich-rechtliche Leistungsentgelte	102.850	102.630	-220
E5 - Privatrechtliche Leistungsentgelte	95.973	33.334	-62.639
E6 - Kostenerstattungen und Kostenumlagen	10.225	11.225	1.000
E7 - Sonstige laufende Erträge	33.891	31.289	-2.602
E8 - Laufende Erträge aus Verwaltungstätigkeit	1.446.300	1.370.500	-75.800
E17 - Zinsen und sonstige Finanzerträge	700	500	-200
Gesamtertrag	1.447.000	1.371.000	-76.000

In dem nachfolgenden Schaubild wird die prozentuale Verteilung der einzelnen Ertragsarten bezogen auf die Summe der Gesamterträge dargestellt.



Die wichtigsten Ertragsarten in der langfristigen Entwicklung stellen sich wie folgt dar:



4.1 Steuern (E 1)

Die nachfolgende Tabelle zeigt die Entwicklung der einzelnen Steuerarten:

	Erg. 2019	Plan 2020	Plan 2021	Plan 2022	Plan 2023	Plan 2024
Grundsteuer A	1.320	1.300	1.300	1.300	1.300	1.300
Grundsteuer B	118.939	118.500	119.500	120.575	121.650	122.750
Gewerbesteuer	132.986	55.000	70.000	72.850	76.000	80.650
Anteil Einkommenssteuer	889.480	900.296	775.140	803.045	852.050	904.850
Anteil Umsatzsteuer	8.147	8.594	8.499	7.400	7.580	7.750
Hundesteuer	3.339	3.300	3.300	3.300	3.300	3.300
Ausgleichsleistungen	87.417	92.913	88.442	89.050	91.750	94.400
Summe	1.241.626	1.179.903	1.066.181	1.097.520	1.153.630	1.215.000

Das geplante Steueraufkommen im Jahr 2021 verringert sich insgesamt um -113.722 Euro auf 1.066.181 Euro. Die Veränderungen werden nachfolgend erläutert:

Die Hebesätze für die Berechnung der Grundsteuer A und B sowie der Gewerbesteuer bleiben gegenüber dem Vorjahr unverändert. Es ergeben folgende Veränderungen bei den Erträgen aus der Grundsteuer A (+/- 0 Euro), Grundsteuer B (119.500 Euro / +1.000 Euro).

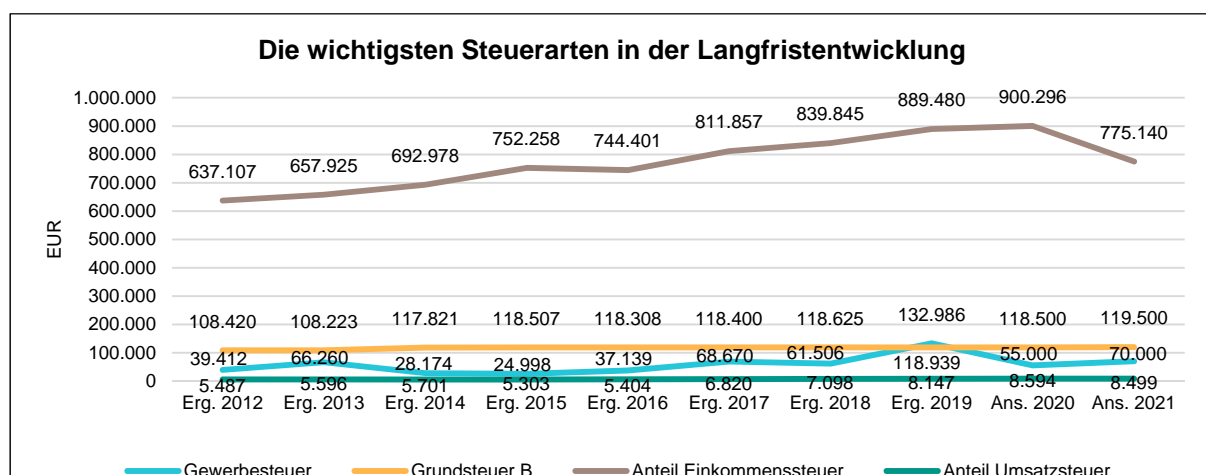
Bei der Gewerbesteuer wird ebenfalls mit einem veränderten Aufkommen (70.000 Euro / +15.000 Euro) kalkuliert. Als Berechnungsgrundlage dient die Jahreshauptveranlagung.

Der Gemeindeanteil an der Einkommensteuer wird deutlich niedriger veranschlagt als noch vor Jahresfrist (775.140 Euro / -125.156 Euro). Berechnungsgrundlagen sind die im Rahmen der regionalisierten Steuerschätzung vom Herbst vergangenen Jahres bekanntgegebene Verteilungsmasse und die durch den Landesgesetzgeber auf Basis der Einkommensteuerstatistik festgelegten Schlüsselzahl zur Verteilung des Einkommensteueranteils. Sowohl die Verteilungsmasse, als auch die Schlüsselzahl sind gegenüber dem Vorjahr deutlich gesunken, wodurch sich der vorgenannte Rückgang errechnet.

Die Gemeindeanteile an der Umsatzsteuer (8.499 Euro / -105 Euro) sowie am Familienleistungsausgleich (88.442 Euro / -4.471 Euro) Reduzieren sich ebenfalls etwas.

Bei der Hundesteuer wird in Höhe des Vorjahresansatzes veranschlagt.

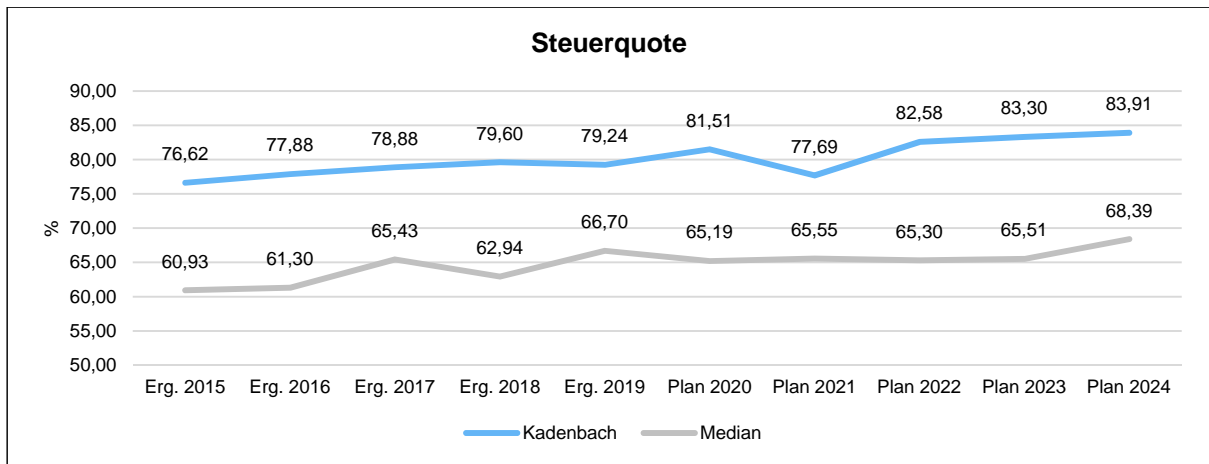
Die nachfolgende Grafik zeigt die ertragsstärksten Steuerarten in der langfristigen Entwicklung:



Steuerquote

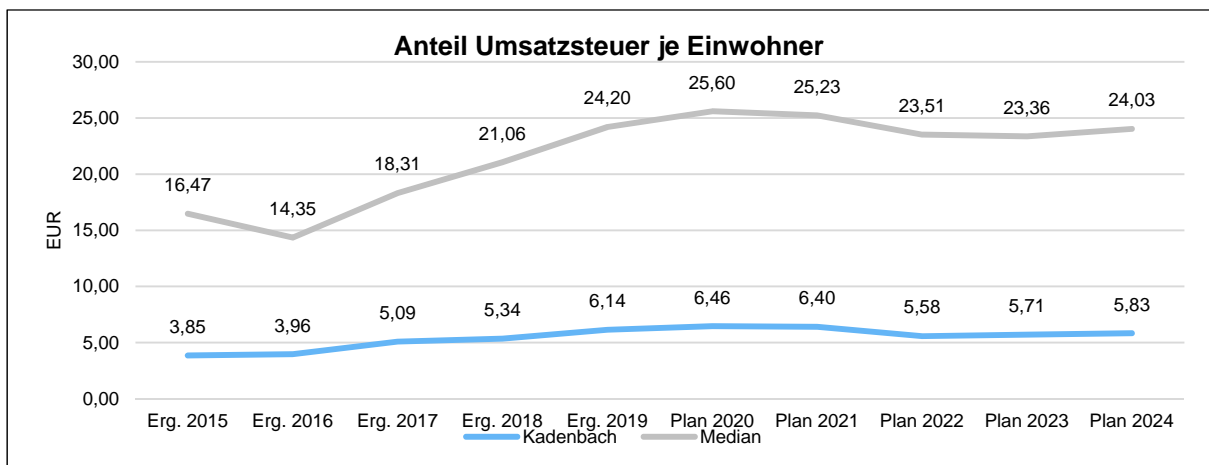
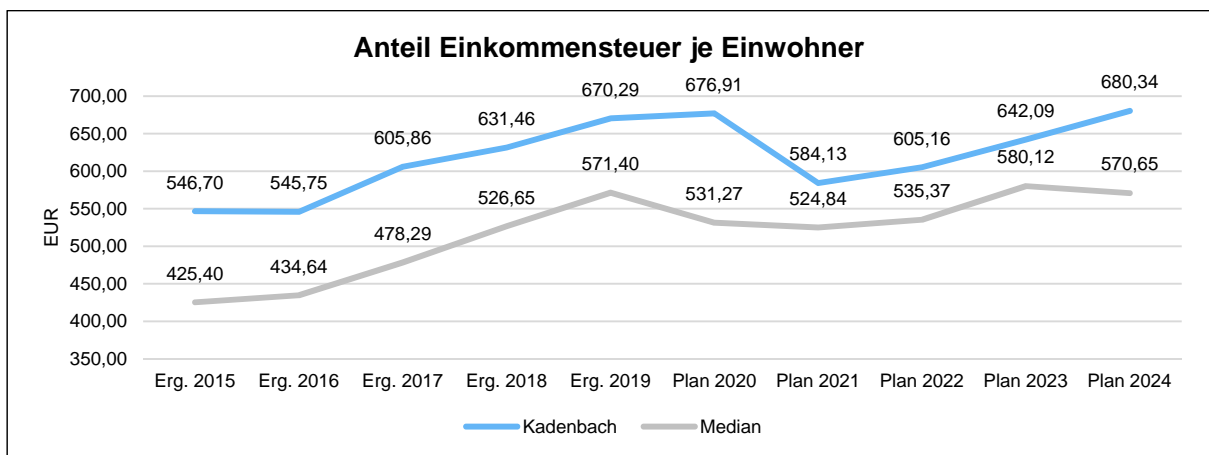
Um die örtliche Steuerertragskraft richtig einordnen zu können, bietet sich die Betrachtung der Steuerquote an, die den prozentualen Anteil der Steuererträge an den ordentlichen Erträgen insgesamt abbildet, wobei bei dieser Betrachtung die Gewerbesteuerumlage bereits aus der örtlichen Steuerkraft herausgerechnet wird. Dies bedeutet, dass in die Berechnung der Steuerquote die Gewerbesteuer mit ihrem Nettoaufkommen einbezogen wird.

Eine hohe Steuerquote spricht für eine größere Unabhängigkeit von staatlichen Transferleistungen im Wege des Finanzausgleichs und ist insoweit positiv zu bewerten.



Gemeinschaftssteuern

Die Gemeinschaftssteuern, bestehend aus der Beteiligung an der Einkommen- und der Umsatzsteuer, bilden eine weitere wichtige Ertragssäule des kommunalen Haushaltes. Nachfolgend wird hier das Aufkommen jeweils einwohnerbezogen dargestellt:



4.2 Zuwendungen, allgemeine Umlagen und sonstige Transfererträge (E 2)

Nachfolgend wird die Entwicklung der Zuwendungen, allgemeinen Umlagen und sonstigen Transfererträge nach den einzelnen Arten abgebildet.

	Erg. 2019	Plan 2020	Plan 2021	Plan 2022	Plan 2023	Plan 2024
Schlüsselzuweisungen	33.187	14.108	39.271	39.650	40.050	40.450
Zuweisungen und Zuschüsse für laufende Zwecke	18.715	3.000	79.300	3.500	3.500	3.500
Erträge aus der Auflösung von Sonderposten aus Zuwendungen	6.650	6.350	7.270	7.270	7.280	7.280
Zuwendungen, allgemeine Umlagen und sonstige Transfererträge	58.552	23.458	125.841	50.420	50.830	51.230

Unter den Erträgen aus Zuwendungen, allgemeinen Umlagen und sonstigen Transfererträgen sind die Erträge aus der Auflösung von Sonderposten aus Zuwendungen, die Erträge aus sonstigen Sonderposten und die Erträge aus Zuweisungen und Zuschüssen für laufende Zwecke vom Land zusammengefasst. In diesem Bereich erhöhen sich die geplanten Erträge um insgesamt 102.383 Euro auf 125.841 Euro.

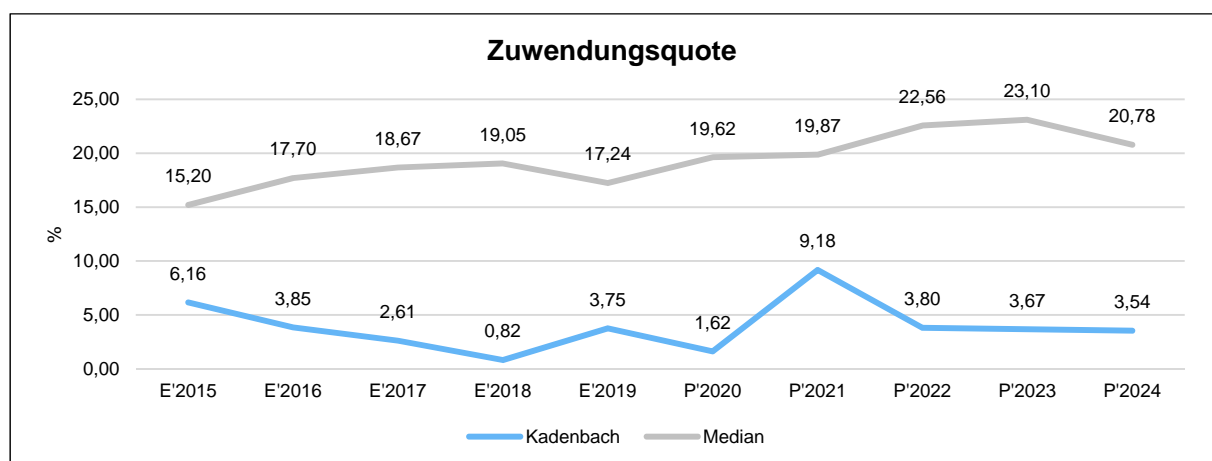
Die allgemeinen Finanzausgleichszuweisungen des Landes im Rahmen des Finanzausgleichs (Schlüsselzuweisungen A) erhöhen sich um 25.163 Euro auf 39.271 Euro.

Bei den Erträgen aus der Auflösung von Sonderposten aus Zuwendungen in Höhe von 7.270 Euro (+920 Euro) wird mit einem leichten Anstieg kalkuliert.

Zusätzlich werden im Planjahr 2021 Zuschüsse vom Land in Höhe von 75.800 Euro zur Wiederaufforstung und Schadholzaufarbeitung (Produkt 55510 / Forst) erwartet. Zuweisungen des Naturpark Nassau (verschiedenen Produkten) in Höhe von 3.500 Euro runden diesen Bereich ab.

Zuwendungsquote

Die Zuwendungsquote zeigt auf, wie hoch die Abhängigkeit von Zuweisungen und Zuschüssen ist. Sie errechnet sich als prozentualer Anteil der Erträge aus Zuweisungen und Zuschüssen (ohne allgemeinen Umlagen und Erträge aus der Leistungsbeteiligungen des Bundes) von den ordentlichen Erträgen insgesamt. Die Zuwendungsquote korrespondiert mit der Steuerquote.



4.3 Erträge der sozialen Sicherung (E 3)

- Fehlanzeige -

4.4 Öffentlich-rechtliche Leistungsentgelte (E 4)

Die öffentlich-rechtlichen Leistungsentgelte umfassen unter anderem Entgelte für die Inanspruchnahme von Verwaltungsleistungen im engeren Sinne sowie für die Benutzung von öffentlichen Einrichtungen und die Inanspruchnahme wirtschaftlicher Dienstleistungen zur Deckung laufender Kosten.

Ihrer Erhebung liegt eine öffentlich-rechtliche Vorschrift (z.B. Gesetz, kommunale Satzung) zu Grunde. Die nachfolgende Tabelle gliedert das örtliche Ertragsaufkommen aus öffentlich-rechtlichen Leistungsentgelten nach den jeweiligen Ertragsarten.

	Erg. 2019	Plan 2020	Plan 2021	Plan 2022	Plan 2023	Plan 2024
Verwaltungsgebühren	92	0	0	0	0	0
Benutzungsgebühren, wiederkehrende Beiträge und Kostenerstattungen	6.767	7.200	6.900	6.900	6.900	6.900
Erträge aus der Auflösung von Sonderposten für Beiträge	93.350	93.360	93.360	93.360	93.350	93.360
Erträge aus der Auflösung von Sonderposten für Grabnutzungsentgelte	2.319	2.290	2.370	2.370	2.370	2.360
Summe Öffentlich-rechtliche Leistungsentgelte	102.528	102.850	102.630	102.630	102.620	102.620

Die Ansätze verringern sich insgesamt um 220 Euro auf 102.630 Euro. Es liegen keine besonders nennenswerten Veränderungen vor, vielmehr wurde im Bereich der Benutzungsgebühren für öffentliche Einrichtungen eine geringfügige Anpassung des Ertragsaufkommens an das langjährige Durchschnittsaufkommen durchgeführt. Gleiches gilt für die Erträge aus der Auflösung von Sonderposten aus Grabnutzungsentgelten.

4.5 Privatrechtliche Leistungsentgelte (E 5)

Die privatrechtlichen Leistungsentgelte basieren auf einer privatrechtlichen Grundlage (z.B. Vertrag) und können damit im Vergleich zu anderen Gemeinden in ihrer Zusammensetzung stark variieren.

	Erg. 2019	Plan 2020	Plan 2021	Plan 2022	Plan 2023	Plan 2024
Erträge aus Verkäufen von Vorräten	69.843	77.890	15.251	15.251	15.251	15.251
Mieten und Pachten	18.061	18.083	18.083	18.083	18.083	18.083
Summe Privatrechtliche Leistungsentgelte	87.905	95.973	33.334	33.334	33.334	33.334

Die Erträge aus privatrechtlichen Leistungsentgelten reduzieren sich gegenüber dem Vorjahr um 62.639 Euro auf insgesamt 33.334 Euro. Die Veränderung wird ausschließlich durch deutlich geringer kalkulierte Holzgelderlöse (15.251 Euro / -62.639 Euro) im Bereich „Forst“ (Produkt 55510) hervorgerufen.

4.6 Kostenerstattungen und Kostenumlagen (E 6)

Erträge aus Kostenerstattung und Kostenumlagen entstehen, wenn die Gemeinde Leistungen für Dritte erfüllt.

	Erg. 2019	Plan 2020	Plan 2021	Plan 2022	Plan 2023	Plan 2024
Kostenerstattungen und -umlagen vom öffentlichen Bereich	16.688	4.000	4.000	4.000	4.000	4.000
Kostenerstattungen und -umlagen vom privaten Bereich	0	200	200	200	200	200
Kostenerstattungen und -umlagen von sonstigen	15.660	6.025	7.025	7.025	7.025	7.025
Summe Kostenerstattungen und -umlagen	32.348	10.225	11.225	11.225	11.225	11.225

Die Erträge aus Kostenerstattungen und Kostenumlagen erhöhen sich insgesamt um 1.000 Euro auf 11.225 Euro. Die einzige hier zu verzeichnende Änderung im Ertragsaufkommen ist auf eine Erhöhung der Kostenerstattungen durch das kath. Rentamt, für den Bereich des Kindergartens, zurückzuführen. Die hierfür anfallende Kostenerstattung steigt von 1.000 Euro auf nun 2.000 Euro und ist unter der Rubrik „Kostenerstattungen und -umlagen von sonstigen“ inkludiert. Alle übrigen im Querschnitt des Haushaltes vorgesehenen Kostenerstattungen bewegen sich auf Vorjahresniveau.

4.7 Sonstige laufende Erträge (E 7)

Unter die Position der sonstigen laufenden Erträge fallen sämtliche Erträge, die nicht einer der vorgehenden Positionen zugeordnet werden können. Dieser Position wurden Bestandsveränderungen und aktivierte Eigenleistungen zugefügt.

	Erg. 2019	Plan 2020	Plan 2021	Plan 2022	Plan 2023	Plan 2024
Erträge aus der Veräußerung von Vermögensgegenständen	6.337	0	0	0	0	0
Weitere sonstige Erträge	31.189	33.891	31.289	32.371	31.861	33.091
Nicht zahlungswirksame ordentliche Erträge	286	0	0	0	0	0
Summe Sonstige laufende Erträge	37.812	33.891	31.289	32.371	31.861	33.091

Die sonstigen laufenden Erträge liegen mit 31.289 Euro um -2.602 Euro unter dem Wert des Vorjahres. Im Bereich „Gemeindestraßen“ (Produkt 54100) werden die Konzessionsabgaben mit 30.600 Euro kalkuliert. Dies sind 2.000 Euro weniger wie noch vor Jahresfrist. Hinzu kommen kleinere Anpassungen von Ansätzen im Querschnitt des Haushaltes wobei die Anpassung des Planabrundungsbetrages (Produktsachkonto 11100.46290000) mit einer Reduzierung um 527 Euro die gewichtigste sonstige Anpassung darstellt.

4.8 Zins- und sonstige Finanzerträge (E 17)

Die Zins- und sonstigen Finanzerträge wurden mit 500 Euro veranschlagt. Der Ansatz wurde unter Berücksichtigung des voraussichtlichen Ergebnisses für 2020 und der liquiden Mittel zum 31.12.2020 (rd. 695.000 Euro) der Ortsgemeinde kalkuliert und berücksichtigt auch die zu erwartenden Geldmittelabflüsse im Laufe des Haushaltsjahres 2021.

	Erg. 2019	Plan 2020	Plan 2021	Plan 2022	Plan 2023	Plan 2024
Zinsen für Stundungen und Verrentungen	67	0	300	300	300	300
Sonstige Zinsen und ähnliche Erträge	3.148	700	200	200	200	200
Summe Zinserträge und sonstige Finanzerträge	3.215	700	500	500	500	500

Bei den kalkulierten Zinsen handelt es sich um erwartete Zinsen aus der Gewerbesteuervollverzinsung die Steuerschuldner an die Ortsgemeinde zu zahlen haben (200 Euro). Zusätzlich werden noch Zinserträge aus Stundungen von Steuerforderungen (300 Euro) erwartet.

5 Aufwendungen des Ergebnishaushalts

Die Entwicklung der einzelnen Aufwandsarten in der mittelfristigen Finanzplanung wird in nachfolgender Tabelle dargestellt. Auf Basis der derzeit vorliegenden Planungsgrundlagen (gemeindliches Investitionsprogramm sowie Mittelanmeldungen zur Haushalts- und Finanzplanung 2021) ergibt sich die folgende Einschätzung:

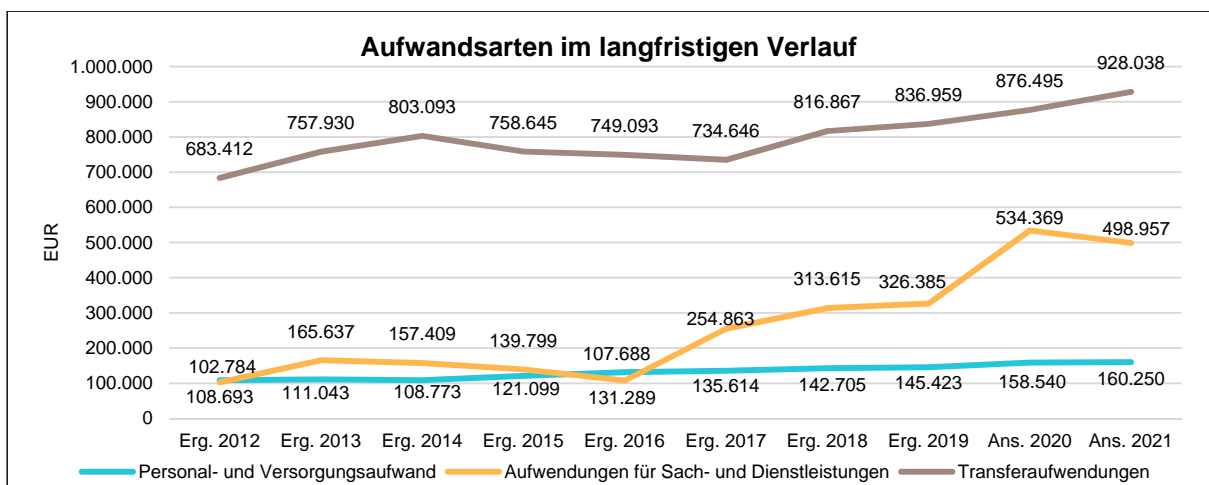
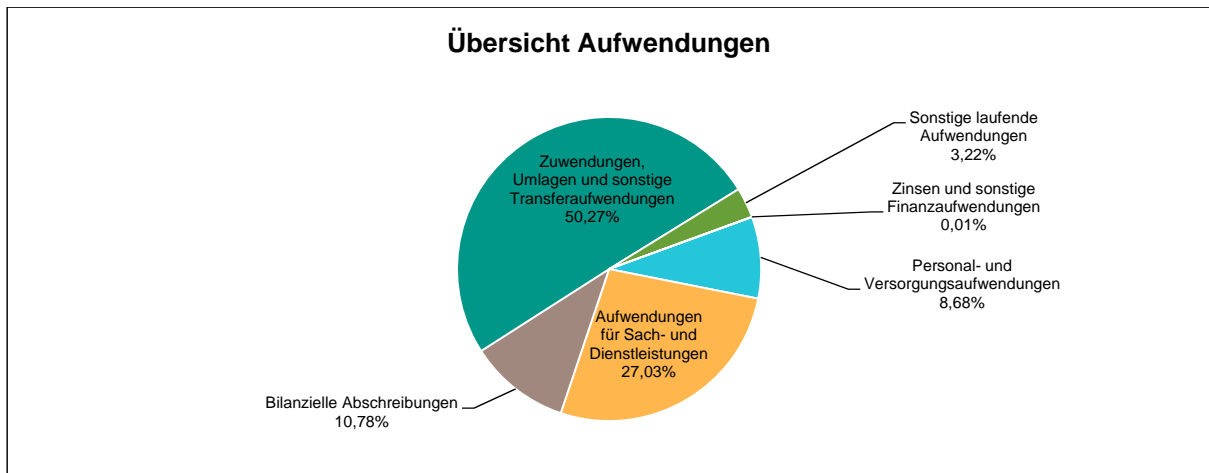
	Erg. 2019	Plan 2020	Plan 2021	Plan 2022	Plan 2023	Plan 2024
E9 - Personal- und Versorgungsaufwendungen	145.423	158.540	160.250	160.250	160.250	160.250
E10 - Aufwendungen für Sach- und Dienstleistungen	326.385	534.369	498.957	258.900	258.850	246.850
E11 - Bilanzielle Abschreibungen	198.773	197.000	199.000	196.000	190.000	187.000
E12 - Zuwendungen, Umlagen und sonstige Transferaufwendungen	836.959	876.495	928.038	834.698	860.635	888.319
E14 - Sonstige laufende Aufwendungen	61.833	67.346	59.505	39.902	38.015	38.331
E15 - Laufende Aufwendungen aus Verwaltungstätigkeit	1.569.373	1.833.750	1.845.750	1.489.750	1.507.750	1.520.750
E18 - Zinsen und sonstige Finanzaufwendungen	15	250	250	5.250	16.250	23.250
Gesamtaufwendungen	1.569.388	1.834.000	1.846.000	1.495.000	1.524.000	1.544.000

Die Summe der Aufwendungen des Ergebnishaushalts von zusammen 1.846.000 Euro (E15 + E18) erhöht sich gegenüber dem Vorjahr um 12.000 Euro.

Die Veränderungen bei den einzelnen Aufwandsarten stellen sich im Detail wie folgt dar:

	Plan 2020	Plan 2021	Abw. abs.
E9 - Personal- und Versorgungsaufwendungen	158.540	160.250	1.710
E10 - Aufwendungen für Sach- und Dienstleistungen	534.369	498.957	-35.412
E11 - Bilanzielle Abschreibungen	197.000	199.000	2.000
E12 - Zuwendungen, Umlagen und sonstige Transferaufwendungen	876.495	928.038	51.543
E14 - Sonstige laufende Aufwendungen	67.346	59.505	-7.841
E15 - Laufende Aufwendungen aus Verwaltungstätigkeit	1.833.750	1.845.750	12.000
E18 - Zinsen und sonstige Finanzaufwendungen	250	250	0
Gesamtaufwendungen	1.834.000	1.846.000	12.000

Das nachfolgende Schaubild zeigt die prozentuale Zusammensetzung der Aufwendungen bezogen auf die Gesamtsumme der Aufwendungen des Gesamthaushaltes.



5.1 Personal- und Versorgungsaufwendungen (E 9)

Die Personal- und Versorgungsaufwendungen entwickeln sich im Betrachtungszeitraum wie folgt:

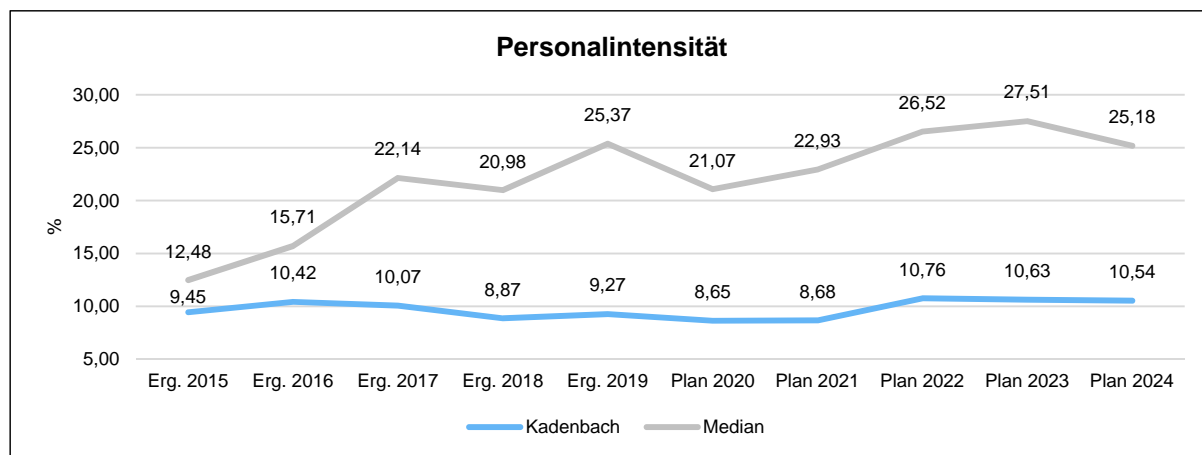
	Erg. 2019	Plan 2020	Plan 2021	Plan 2022	Plan 2023	Plan 2024
Aufwendungen für ehrenamtlich Tätige	23.824	31.670	29.670	29.670	29.670	29.670
Dienstbezüge und dergleichen	84.681	86.110	89.720	89.720	89.720	89.720
Beiträge zu Versorgungskassen	6.691	6.785	6.960	6.960	6.960	6.960
Beiträge zur gesetzlichen Sozialversicherung	20.775	22.605	22.570	22.570	22.570	22.570
Personalnebenaufwendungen	160	160	160	160	160	160
Zuführung zu Rückstellungen	3.615	6.000	6.000	6.000	6.000	6.000
Pauschalierte Lohnsteuer (auch Zahlungen über Knappschaft)	1.076	490	450	450	450	450
Versorgungsaufwendungen	4.602	4.720	4.720	4.720	4.720	4.720
Summe	145.423	158.540	160.250	160.250	160.250	160.250

Der Anteil der Personal- und Versorgungsaufwendungen macht mit 160.250 Euro etwa 8,68 % der Gesamtaufwendungen des Haushalts aus. Die Ansätze erhöhen sich im Vergleich zum Vorjahr um insgesamt 1.710 Euro.

In die Kalkulation der Personalaufwendungen 2021 sind tarifliche Lohnsteigerungen eingeflossen.

Personalintensität

Die Personalintensität bildet den prozentualen Anteil der Personalaufwendungen an den ordentlichen Aufwendungen ab. Sie ist ein Indikator dafür, welches Gewicht die Personalaufwendungen innerhalb des ordentlichen Aufwandes haben.



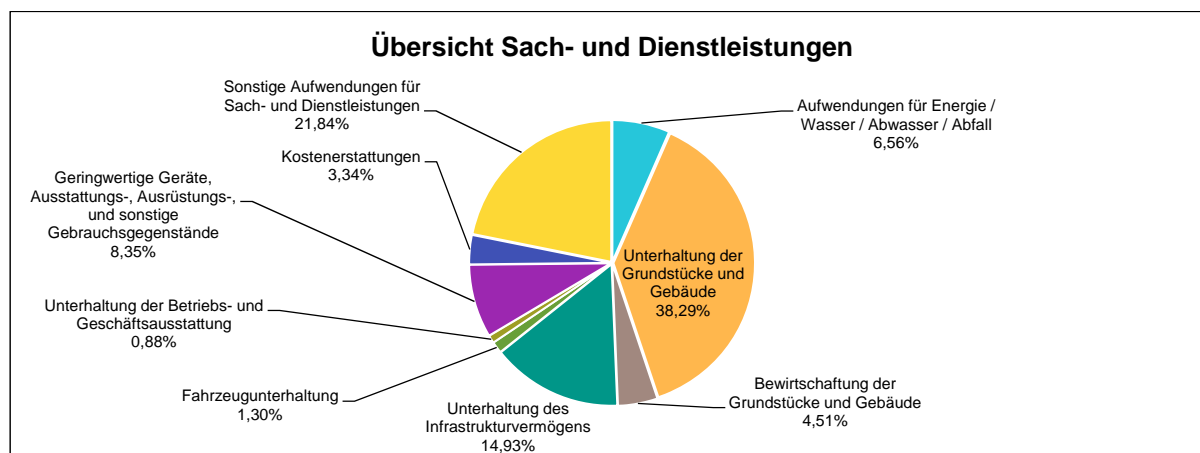
5.2 Sach- und Dienstleistungen (E 10)

Die Aufwendungen für Sach- und Dienstleistungen entwickeln sich im Betrachtungszeitraum wie folgt:

	Erg. 2019	Plan 2020	Plan 2021	Plan 2022	Plan 2023	Plan 2024
Aufwendungen für Energie / Wasser / Abwasser / Abfall	30.049	32.620	32.750	32.750	32.750	32.750
Unterhaltung der Grundstücke und Gebäude	162.502	259.550	191.050	52.050	62.550	52.550
Bewirtschaftung der Grundstücke und Gebäude	22.239	24.300	22.500	22.500	22.500	22.500
Unterhaltung des Infrastrukturvermögens	6.228	70.500	74.500	33.500	33.500	33.500
Fahrzeugunterhaltung	4.187	5.000	6.500	6.500	6.500	6.500
Unterhaltung der Betriebs- und Geschäftsausstattung	1.137	4.800	4.400	4.400	4.400	4.400
Geringwertige Geräte, Ausstattungs-, Ausrüstungs-, und sonstige Gebrauchsgegenstände	6.166	40.400	41.650	14.650	14.650	9.650
Kostenerstattungen	10.776	28.595	16.650	16.650	16.650	16.650
Sonstige Aufwendungen für Sach- und Dienstleistungen	83.100	68.604	108.957	75.900	65.350	68.350
Summe	326.385	534.369	498.957	258.900	258.850	246.850

Die Sach- und Dienstleistungen machen mit 498.957 Euro etwa 27,03 % aller Aufwendungen aus. Im Vergleich zum Vorjahr verringern sich diese Aufwendungen um insgesamt 35.412 Euro. Bezogen auf die Einwohner ergibt dies eine Quote von 279,24 Euro.

Aus dem nachfolgenden Schaubild wird die Verteilung der einzelnen Sach- und Dienstleistungen deutlich:



Energie / Wasser / Abwasser / Abfall

	Erg. 2019	Plan 2020	Plan 2021	Plan 2022	Plan 2023	Plan 2024
Strom	13.203	18.100	16.800	16.800	16.800	16.800
Gas	4.064	5.700	4.800	4.800	4.800	4.800
Wasser / Abwasser	11.373	6.850	8.750	8.750	8.750	8.750
Abfallbeseitigung	1.409	1.970	2.400	2.400	2.400	2.400
Aufwendungen für Energie / Wasser / Abwasser / Abfall	30.049	32.620	32.750	32.750	32.750	32.750

Die erwarteten Aufwendungen für Energie und Abfall erhöhen sich im Vergleich zum Vorjahr insgesamt um 130 Euro auf 32.750 Euro. Sie liegen damit quasi auf dem Vorjahresniveau.

Unterhaltung und Bewirtschaftung der Grundstücke und Gebäude

Für die Unterhaltung und Bewirtschaftung der gemeindlichen Grundstücke und Gebäude werden insgesamt 213.550 Euro bereitgestellt. Dies sind 70.300 Euro weniger als noch im Vorjahr. Neben Pauschalansätze die jährlich an die Rechnungsergebnisse der Vorjahre angepasst werden, entfallen im Jahr 2020 veranschlagte Sonderbedarfe, gleichzeitig sind zusätzliche Sonderbedarf für das Jahr 2021 vorzusehen. Nachfolgend werden die wesentlichen Veränderungen dargestellt.

Im Teilhaushalt 1 bleiben die Aufwendungen für die Unterhaltung und Bewirtschaftung von Grundstücken und Gebäuden mit 112.950 Euro gegenüber dem Vorjahr unverändert. Es erfolgt lediglich eine interne Umverteilung zwischen den einzelnen Produkten.

Im Produkt 11100 - Verwaltungssteuerung werden zusätzlich zu einem pauschalierten Unterhaltungsansatz in Höhe von 2.000 Euro zur Beseitigung von Feuchteschäden an einer Außenwand 60.000 Euro bereitgestellt, da die Wand teilweise freigelegt werden muss. Gegenüber dem Vorjahr steigt der Ansatz um 45.000 Euro. Im Bereich Liegenschaften (Produkt

11420) werden für die Sanierung des Objektes Hauptstraße 28a und des alten Wasserwerks werden insgesamt 49.700 Euro und damit insgesamt 25.000 Euro weniger, wie noch vor Jahresfrist, bereitgestellt. Neben einem Pauschalansatz von 1.500 Euro für die allgemeine Unterhaltung, werden hier 40.000 Euro (-10.000 Euro) für die Sanierung des Objektes Hauptstraße 28a; 5.000 Euro (-3.000 Euro) zur Instandsetzung des alten Wasserwerks und 3.000 Euro (-12.000 Euro) vorsorglich zur Erneuerung der Heizungsanlage bereitgestellt. Beim Bauhof (Produkt 11430) reduzieren sich die geplanten Aufwendungen für die Gebäudeunterhaltung von 21.250 Euro um 20.000 Euro auf nun 1.250 Euro, dies entspricht dem allgemeinen pauschalierten Unterhaltungsansatz. Grundlage hierfür ist die geplante Neuerrichtung eines Bauhofes.

Im Teilhaushalt 2 können die Aufwendungen dieser Gruppe deutlich reduziert veranschlagt werden. Sie sinken von 51.000 Euro um 36.500 Euro auf nun 14.500 Euro. Der Rückgang der Aufwendungen lässt sich im Wesentlichen auf den Bereich der Kindertagesstätte (Produkt 36520) zurückführen. Die hier im Haushalt 2020 noch veranschlagten Sonderbedarfe für die Gebäudeunterhaltung wurden für das Jahr 2021 deutlich reduziert. Vorgesehen ist für das Jahr 2021 lediglich noch ein Grundansatz von 3.100 Euro, da hier zeitnah mit einer erheblichen investiven Bautätigkeit eine Erweiterung der Einrichtung herbeigeführt werden soll und im Zuge dieser Maßnahme auch die sanierungswürdigen baulichen Mängel behoben werden sollen. Hierdurch ergibt sich im Teilhaushalt 2 bereits nur durch diese veränderte Veranschlagung eine Reduzierung des Aufwandes um 24.900 Euro. Die zweite wesentliche Ansatz Reduzierung ergibt sich im Bereich der kommunalen Sportstätten (Produkt 42410).

Der Teilhaushalt 3 weist für das Jahr 2021 mit 86.100 Euro gegenüber dem Vorjahr einen um 33.800 Euro niedrigeren Ausgabebedarf aus. Ausgabedämpfend wirken sich hier um 19.000 Euro niedriger zu veranschlagende Aufwendungen im (Produkt 55110 - Öffentliches Grün, Landschaftsbau-) aus. Außerdem reduziert sich der Ansatz zur Unterhaltung der Grillhütte und der Nebenanlagen durch den Wegfall eines im Haushalt 2020 vorgesehenen Sonderbedarfs in Höhe von 12.000 Euro.

Kleiner Anpassungen einer Vielzahl von Ansätzen in diesem Sektor runden diese Aufwendungen im gesamten Haushaltsquerschnitt ab.

Unterhaltung des Infrastrukturvermögens

Die Aufwendungen für die Unterhaltung des Infrastrukturvermögens erhöhen sich um 4.000 Euro auf 74.500 Euro.

Der Jahresansatz für die Wartung und Unterhaltung der Straßenbeleuchtung beläuft sich auf 20.500 Euro beinhaltet neben dem allgemeinen pauschalierten Ansatz in Höhe von 4.000 Euro einen Sonderbedarf in Höhe von 16.500 Euro zur Sanierung von Betonmasten. Diese Mittel wurden aus dem Vorjahr übernommen, da die Maßnahme noch nicht umgesetzt werden konnte.

Die bereitgestellten Haushaltsmittel für die Unterhaltung von Straßen, Wegen und Plätzen sowie deren Nebenanlagen in Höhe von 53.000 Euro steigen gegenüber dem Vorjahr insgesamt um 4.500 Euro und verteilen sich wie folgt im Haushalt.

Die Haushaltsmittel für die Unterhaltung von Straßen, Gehwegen und Plätzen im Bereich „Gemeindestraßen“ (Produkt 54100) belaufen sich auf 37.000 Euro (+12.000 Euro). Die Ansatzserhöhung resultiert aus einem Sonderbedarf für die Unterhaltung der Parkplätze am Rathaus.

Der jährliche Pauschalansatz im Bereich „Kommunaler Winterdienst“ (Produkt 54510) wird aufgrund der noch ausstehenden Abrechnungen für die Durchführung des Winterdienstes durch einen Dienstleister um 2.500 Euro auf 6.000 Euro erhöht.

Im Bereich „Feld- und Wirtschaftswege“ (Produkt 55590) wird der Ansatz zur Unterhaltung der Wirtschaftswege, der auch Wege und Nebenanlage im Binnbachtal enthält, wieder auf den jährlichen Pauschalansatz von 10.000 Euro zurückgeführt, da der im Jahr 2020 vorgesehene Sonderbedarf für Unterhaltungsmaßnahmen „Krainerwand“ im Binnbachtal abgewickelt wurde. Es ergibt sich somit eine Ansatzreduzierung um 10.000 Euro.

Die ebenfalls in diesem Bereich veranschlagten Mittel zur regelmäßigen Überprüfung von gemeindlichen Wegebrücken kann nach Meldung durch die Fachabteilung geringfügig (-500 Euro) reduziert werden.

Fahrzeug- /Maschinenunterhaltung

Die Aufwendungen für die Unterhaltung des Fuhrparks und der Maschinen im Bereich des Bauhofes erhöhen sich um 1.500 Euro auf 6.500 Euro.

Der Anstieg der laufenden Aufwendungen für die Unterhaltung von Fahrzeugen ist auf die erstmalige Veranschlagung notwendiger Haushaltsmittel für das Dorfmobil zurückzuführen. Hier wurden vorsorglich 1.500 Euro veranschlagt, da derzeit keine belastbaren Vorjahreswerte über einen längeren Zeitraum zur Verfügung stehen bleibt abzuwarten, wie sich die Aufwendungen hier künftig entwickeln.

Im Bereich „Bauhof“ (Produkt 11430) bleiben die Ansätze für Wartung (2.500 Euro), Betriebs- und Schmierstoffe (2.000 Euro) und für die Reifenunterhaltung (500 Euro) unverändert.

Unterhaltung der Betriebs- und Geschäftsausstattung

Die Ansätze für die Unterhaltung der Betriebs- und Geschäftsausstattung belaufen sich insgesamt auf 4.400 Euro; dies sind -400 Euro weniger als im Vorjahr. Hier wurden geringfügige Anpassungen im gesamten Haushaltsquerschnitt vorgenommen, die zu diesem Rückgang führen.

Geringwertige Geräte / Gebrauchsgegenstände

Für geringwertige Anschaffungen werden im Haushaltsplan 2021 insgesamt 41.650 Euro und somit 1.250 Euro mehr Haushaltsmittel veranschlagt als noch im Jahr 2020. In der Summe steigen die Aufwendungen in dieser Kategorie moderat an, gleichwohl gibt es im Haushaltsplan teils gravierende Verschiebungen, die an dieser Stelle kurz dargestellt werden.

Im Teilhaushalt 1 - Zentrale Verwaltung - steigen die Aufwendungen für geringwertige Anschaffungen im 4.750 Euro auf nun 32.100 Euro an. Im Produkt 11100 - Verwaltungssteuerung ist eine Erhöhung des Ansatzes um 14.750 Euro zu verzeichnen. Neben einem pauschalen Ansatz von 1.500 Euro wurden zusätzlich Sonderbedarfe von 14.000 Euro für die technische Ausstattung im Gemeindehaus und der Alten Schule (u.a. digitaler Sitzungsdienst) vorgesehen. Im Produkt 11420 - Liegenschaften werden mit 15.000 Euro in der Summe 10.000 Euro weniger für die Inneneinrichtung eines gemeindlichen Gebäudes veranschlagt. Im Produkt 11430 - Bauhof bleiben die zur Anschaffung geringwertiger Ausstattungsgegenstände veranschlagten Mittel mit 1.500 Euro unverändert.

Im Teilhaushalt 2 - Schulen und Kultur, Soziales und Jugend, Gesundheit und Sport - stehen wie in den Vorjahren die pauschalierten Mittel in Höhe von 700 Euro zur Verfügung.

Der Teilhaushalt 3 - Gestaltung Umwelt - weist gegenüber dem Vorjahr mit 8.850 Euro um 3.500 Euro niedriger veranschlagte Haushaltsmittel für Anschaffungen aus. Hier ergeben sich folgende Veränderungen. Im Produkt 54100 - Gemeindestraßen stehen, wie in den Vorjahren, 5.000 Euro, für die Anschaffung von Verkehrszeichen und Straßennamenschildern, bereit. Im Produkt 55110 - öffentliches Grün - wurde der bisherige Pauschalansatz von 200 Euro im Jahr 2021 um 3.000 Euro erhöht. Hier wurden Mittel zur Aufstellung von Hundekotentsorgungsstationen bereitgestellt. Bei Produkt 55120 - Sonstige Erholungseinrichtungen wurde der Ansatz um 6.500 Euro reduziert, da die im Vorjahr vorgesehenen Sonderbedarfe nicht mehr benötigt wurden, es steht nun wieder pauschalierte Jahresansatz von 500 Euro zur Verfügung. Schlussendlich stehen im Produkt 55310 - Friedhofswesen noch 150 Euro zur Verfügung.

Kostenerstattungen

Die Kostenerstattungen verringern sich leicht um -11.945 Euro auf 16.650 Euro. Die nachfolgenden wesentlichen Veränderungen führen maßgeblich zu der veranschlagten Reduzierung der Aufwendungen.

Im Produkt 42410 - Kommunale Sportstätten reduziert sich der Ansatz für zu erbringende Kostenerstattungen gegenüber Gemeinden und Gemeindeverbände von 10.000 Euro um 4.000 Euro auf nun 6.000 Euro. Hierbei handelt es sich um die Gemeindeanteile an den lfd. Kosten für den Kunstrasensportplatz in Simmern und die „Alte Augst-Halle“.

Die Kostenerstattungen an Gemeinde und Gemeindeverbände für die Erstattungen der Waldarbeiterlöhne an die Verbandsgemeinde im „Forst“ (Produkt 55510) verringern sich um 7.485 Euro auf 6.260 Euro; die Forstumlage sinkt um 460 Euro auf 4.140 Euro.

Kleinere Anpassungen in anderen Produkten runden diesen Bereich ab.

Sonstige Aufwendungen für Sach- und Dienstleistungen

Die Ansätze der sonstigen Aufwendungen für Sach- und Dienstleistungen erhöhen sich um 40.353 Euro auf 108.957 Euro. Die Erhöhung des zur berücksichtigenden Aufwandes resultiert im Wesentlichen aus den folgenden Veranschlagungen

Die Machbarkeitsstudie für ein interkommunales Gewerbegebiet im Bereich "Räumliche Planungs- und Entwicklungsmöglichkeiten" (Produkt 51100) wurde mit 15.000 Euro veranschlagt. Im Vorjahr waren hierfür noch keine Mittel vorgesehen.

Der Haushalt sieht 4.000 Euro sind für den Unternehmereinsatz im Bereich der Grünanlagen (Produkt 55110) vor, dies ist ein Anstieg um 2.000 Euro gegenüber dem Vorjahr.

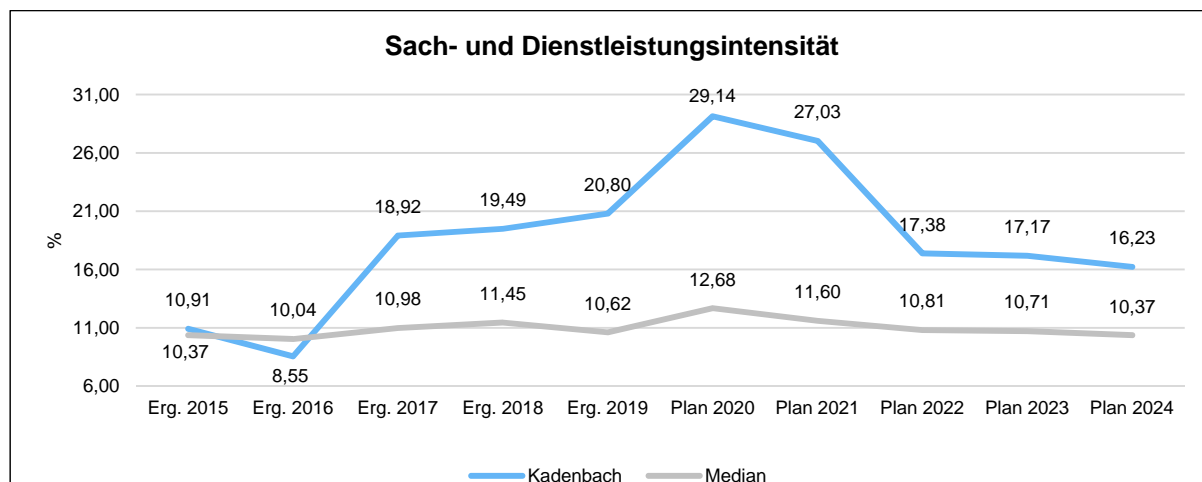
Darüber hinaus ergibt sich keine Veränderung bei den bereitgestellten Haushaltsmitteln für Standsicherheitsprüfungen an Grabmahlen (100 Euro) und für die Grabbereitung (1.500 Euro) im Bereich „Friedhof“ (Produkt 55310). Zusätzlich werden jedoch 7.000 Euro für die Einebnung von Gräbern vorgesehen.

Die Mittel für den Unternehmereinsatz im Bereich „Forst“ (Produkt 55510) für Holzurückarbeiten, etc. werden um 13.353 Euro auf 73.857 Euro erhöht.

Weitere kleinere Anpassungen, die sich durch den gesamten Haushalt ziehen, runden diesen Bereich letztlich ab.

Sach- und Dienstleistungsintensität

Diese bildet den prozentualen Anteil der Aufwendungen für Sach- und Dienstleistungen an den ordentlichen Aufwendungen insgesamt ab. Sie zeigt an, welches Gewicht der Sach- und Dienstleistungsaufwand innerhalb des ordentlichen Aufwandes hat.



5.3 Abschreibungen (E 11)

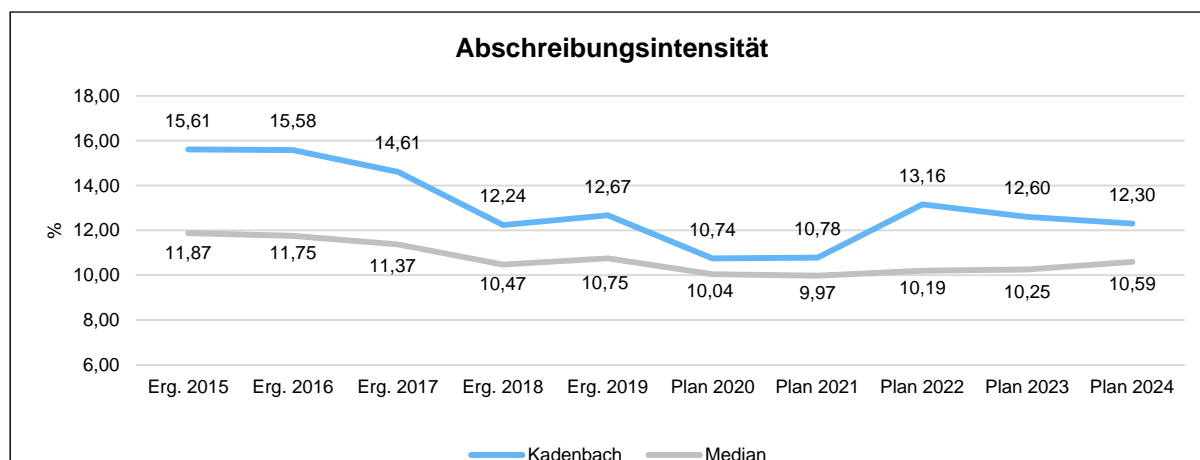
Mit Hilfe der bilanziellen Abschreibungen lässt sich der Werteverzehr durch Abnutzung oder Alterung der Anlagegüter darstellen.

	Erg. 2019	Plan 2020	Plan 2021	Plan 2022	Plan 2023	Plan 2024
Abschreibungen auf immaterielle Vermögensgegenstände	14.096	14.060	13.060	13.060	13.010	13.000
Abschreibungen auf unbebaute Grundstücke und grundstücksgleiche Rechte	3.363	2.840	2.140	2.140	2.140	2.140
Abschreibungen auf bebaute Grundstücke und grundstücksgleiche Rechte	34.569	33.310	33.880	32.930	32.930	32.800
Abschreibungen auf das Infrastrukturvermögen einschließlich Grundstücke und grundstücksgleiche Rechte	124.647	124.190	124.190	124.120	121.050	121.050
Abschreibungen auf Kunstgegenstände, Denkmäler	385	380	380	380	380	380
Abschreibungen auf Fahrzeuge, Maschinen und technische Anlagen, BGA	21.713	22.170	24.640	22.460	20.200	16.820
Sonstige und außerplanmäßige Abschreibungen	0	50	710	910	290	810
Summe	198.773	197.000	199.000	196.000	190.000	187.000

Die bilanziellen Abschreibungen mit einem Gesamtbetrag von 199.000 Euro liegen um 2.000 Euro über den Ansätzen des Vorjahres. Der Anteil an den Gesamtaufwendungen des Ergebnishaushalts beträgt 10,78 %.

Die Abschreibungsintensität

Diese bildet den prozentualen Anteil der bilanziellen Abschreibungen an den ordentlichen Aufwendungen ab. Sie ist ein Indikator dafür, welches Gewicht die Abschreibungen innerhalb des ordentlichen Aufwands haben.



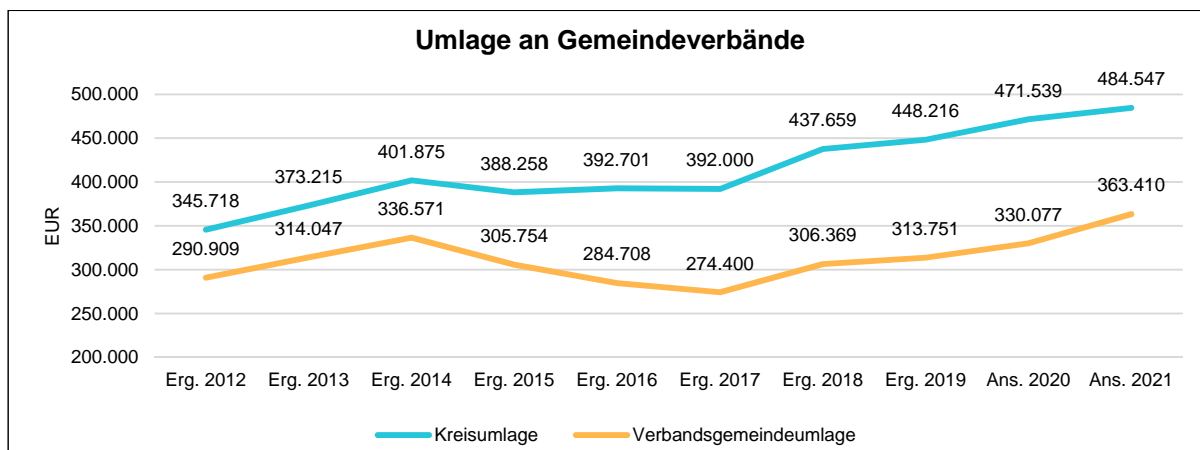
5.4 Zuwendungen, Umlagen und sonstige Transferaufwendungen (E 12)

Die zu leistenden Zuwendungen, Umlagen und sonstigen Transferaufwendungen stellen mit 928.038 Euro, dies entspricht 50,27 %, den größten Einzelposten bei den Aufwendungen im Ergebnishaushalt dar.

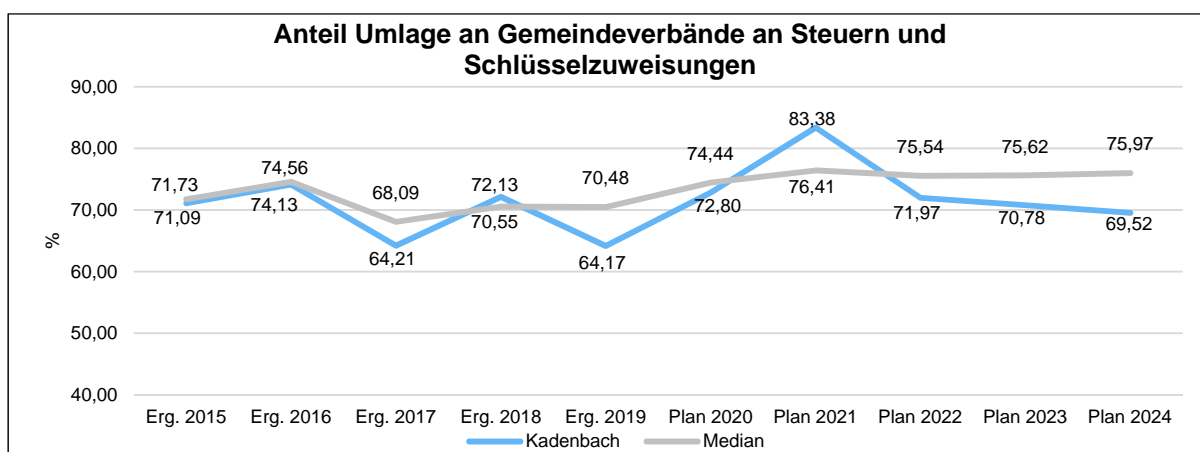
	Erg. 2019	Plan 2020	Plan 2021	Plan 2022	Plan 2023	Plan 2024
Zuweisungen und Zuschüsse für laufende Zwecke	51.592	69.605	73.369	73.369	73.369	73.369
Gewerbesteuerumlage	23.401	5.274	6.712	6.988	7.288	7.733
Allgemeine Umlagen	761.967	801.616	847.957	754.341	779.978	807.217
<i>davon Kreisumlage</i>	<i>448.216</i>	<i>471.539</i>	<i>484.547</i>	<i>431.052</i>	<i>445.702</i>	<i>461.267</i>
<i>davon Umlagen an Gemeindeverbände</i>	<i>313.751</i>	<i>330.077</i>	<i>363.410</i>	<i>323.289</i>	<i>334.276</i>	<i>345.950</i>
Summe	836.959	876.495	928.038	834.698	860.635	888.319

Die Aufwendungen erhöhen sich im Vergleich zum Vorjahr um 51.543 Euro. Die größten Posten stellen die Umlagen an den Kreis (484.547 Euro / +13.008 Euro) und die Verbandsgemeinde (363.410 Euro / +33.333 Euro) dar. Der Anstieg resultiert aus einer höheren Umlagegrundlage, welche aufgrund der hohen Steuer-Ist-Einnahmen aus dem Jahr 2019 (4. Quartal) und 2020 (1. bis 3. Quartal) anstieg ist, hinzu kommt ein Anstieg der Schlüsselzuweisungen A, die die Ortsgemeinde vom Land im Rahmen des Finanzausgleichs erhält. Wie man aus den vorliegenden Zahlen erkennen kann, steigt die zu zahlende Verbandsgemeindeumlage stärker an als die Kreisumlage. Hintergrund ist, dass neben den für beide Umlagen identischen Umlagegrundlagen, der für die Erhebung der Verbandsgemeindeumlage maßgebliche Umlagesatz gegenüber dem Vorjahr ansteigt. Der Umlagesatz der Verbandsgemeinde mit 30,0 % erhöht sich im Vergleich zum Vorjahr um 2 Prozentpunkte; der Umlagesatz des Westerwaldkreises bleibt unverändert bei 40,0 %.

Die geleisteten Umlagen an Verbandsgemeinde und Westerwaldkreis stellen sich in der langfristigen Entwicklung wie folgt dar:



Um die Belastung durch die Umlagezahlung an Gemeindeverbände objektiver beurteilen zu können, wird sie nachfolgend ins Verhältnis zu den Erträgen aus Steuern (ohne Ausgleichsleistungen) und Schlüsselzuweisungen gestellt. Die Kennzahl bringt zum Ausdruck, wieviel Prozent der Erträge aus Steuern und Schlüsselzuweisungen durch die Umlagezahlung wieder aufgezehrt werden.



Die Gewerbesteuerumlage steigt, aufgrund erhöhter geplanter Gewerbesteuereinnahmen, um 1.438 Euro auf 6.712 Euro. Der Vervielfältiger an das Land für die Gewerbesteuerumlage bleibt gegenüber dem Vorjahr unverändert (35,0 %).

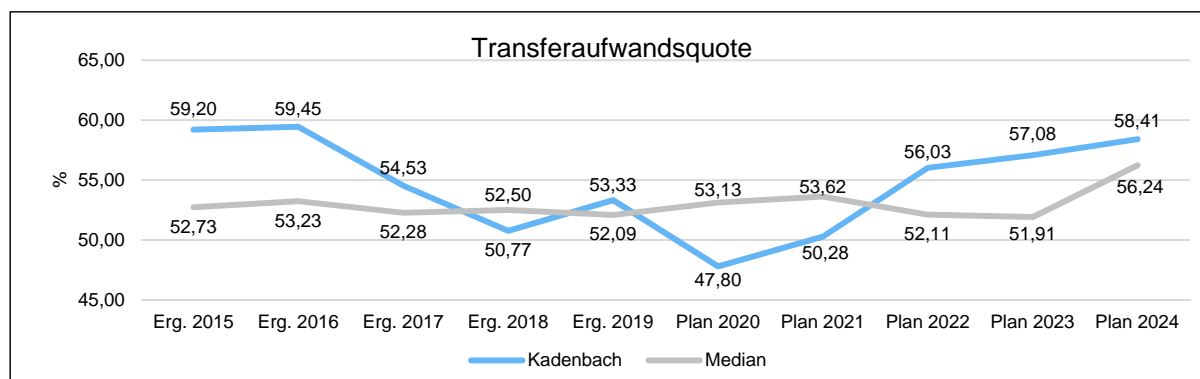
Für Zuweisungen und Zuschüsse für laufende Zwecke an Sonstige werden insgesamt 73.369 Euro und somit 3.764 Euro mehr veranschlagt als im Jahr 2020.

Größte Einzelposition ist der Personal- und Sachkostenzuschuss für den Betrieb des Kindergartens an das kath. Rentamt. Hierfür werden im Haushaltsjahr 2021 68.554 Euro (+3.264 Euro) bereitgestellt.

Die Zuweisungen und Zuschüsse an Vereine und Verbände, die sich im Querschnitt des Haushalts wiederfinden werden mit 4.815 Euro veranschlagt. Dies entspricht einem Anstieg von 500 Euro. Die Erhöhung resultiert aus einer Anpassung des Ansatzes im Bereich der Heimat- und sonstigen Kulturpflege (Produkt 28100).

Die Transferaufwandsquote

Die Transferquote stellt die Transferaufwendungen ins Verhältnis zu den ordentlichen Aufwendungen und bringt den prozentualen Anteil an den ordentlichen Aufwendungen zum Ausdruck. Sie ist damit ein Indikator dafür, wie hoch der kommunale Haushalt durch Transferaufwendungen belastet wird.



5.5 Aufwendungen der sozialen Sicherung (E 13)

- Fehlanzeige -

5.6 Sonstige laufende Aufwendungen (E 14)

Unter die Position der sonstigen laufenden Aufwendungen fallen sämtliche Aufwendungen, die nicht einer der vorgehenden Positionen zugeordnet werden können.

	Erg. 2019	Plan 2020	Plan 2021	Plan 2022	Plan 2023	Plan 2024
Sonstige Personal- und Versorgungsaufwendungen	315	4.050	5.050	1.550	1.550	1.550
Aufwendungen für die Inanspruchnahme von Rechten und Diensten	1.520	6.271	10.771	8.771	8.771	8.771
Geschäftsaufwendungen	17.256	36.931	25.008	10.495	8.520	8.545
Aufwendungen für Beiträge, Versicherungen und Sonstiges	6.779	5.505	7.175	7.178	7.178	7.178
Verluste aus dem Abgang von Gegenständen des AV und des UV	26.000	0	0	0	0	0
Sonstige Steueraufwendungen	1.812	1.874	2.244	2.244	2.244	2.244
Sonstige laufende Aufwendungen der Verwaltungstätigkeit	8.151	12.715	9.257	9.664	9.752	10.043
Sonstige laufende Aufwendungen	61.833	67.346	59.505	39.902	38.015	38.331

Die sonstigen laufenden Aufwendungen reduzieren sich gegenüber dem Vorjahr um 7.841 Euro und belaufen sich nunmehr auf 59.505 Euro.

Eine Vielzahl von Ansatzanpassungen an die allgemeine Kostenentwicklung, aber auch der Wegfall von Finanzierungsnotwendigkeiten führt zu dem genannten Rückgang der Aufwendungen.

5.7 Zins- und sonstige Finanzaufwendungen (E 18)

Die Zins- und sonstigen Finanzaufwendungen sind bei der Ortsgemeinde in Höhe von 250 Euro auszuweisen.

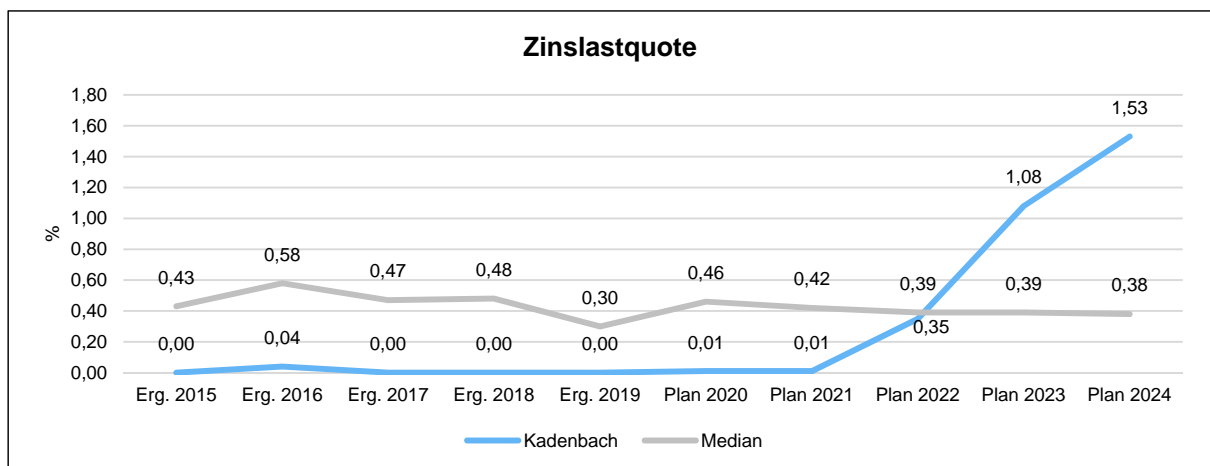
	Erg. 2019	Plan 2020	Plan 2021	Plan 2022	Plan 2023	Plan 2024
Zinsen an den öffentlichen Bereich	0	0	0	0	0	0
Zinsen an den inländischen Geldmarkt	0	0	0	5.000	16.000	23.000
Sonstige Zinsen und sonstige Finanzaufwendungen	15	250	250	250	250	250
Summe Zins- und sonstige Finanzaufwendungen	15	250	250	5.250	16.250	23.250

Es handelt sich hierbei ausschließlich um Aufwendungen für die Vollverzinsung der. In den Folgejahren sind dann jedoch erhebliche Aufwendungen für Darlehnszinsen vorzusehen, die den Haushalt erheblich belasten werden. Die Zinsaufwendungen für Investitionskredite stellen sich in der langfristigen Entwicklung wie folgt dar:



Zinslastquote

Die Zinslastquote bildet das Verhältnis der Zins- und sonstigen Finanzaufwendungen zum ordentlichen Aufwand ab. Sie zeigt auf, wie hoch die Belastung des Haushalts durch Zinsaufwendungen ist.



6 Ergebnis des Ergebnishaushalts

Aus den oben dargestellten Erträgen und Aufwendungen ergibt sich folgendes Ergebnis, was nachfolgend im Vergleich zur Planung des Vorjahres abgebildet wird:

	Plan 2020	Plan 2021	Abw. abs.
Laufende Erträge aus Verwaltungstätigkeit	1.446.300	1.370.500	-75.800
Laufende Aufwendungen aus Verwaltungstätigkeit	1.833.750	1.845.750	12.000
Laufendes Ergebnis aus Verwaltungstätigkeit	-387.450	-475.250	-87.800
Finanzergebnis	450	250	-200
Ordentliches Ergebnis	-387.000	-475.000	-88.000
Jahresergebnis	-387.000	-475.000	-88.000

Das Ergebnis wird sich nach dem derzeitigen Stand der mittelfristigen Planung wie folgt entwickeln:

	Erg. 2019	Plan 2020	Plan 2021	Plan 2022	Plan 2023	Plan 2024
Laufende Erträge aus Verwaltungstätigkeit	1.560.772	1.446.300	1.370.500	1.327.500	1.383.500	1.446.500
Laufende Aufwendungen aus Verwaltungstätigkeit	1.569.373	1.833.750	1.845.750	1.489.750	1.507.750	1.520.750
Laufendes Ergebnis aus Verwaltungstätigkeit	-8.602	-387.450	-475.250	-162.250	-124.250	-74.250
Finanzergebnis	3.200	450	250	-4.750	-15.750	-22.750
Ordentliches Ergebnis	-5.402	-387.000	-475.000	-167.000	-140.000	-97.000
Jahresergebnis	-5.402	-387.000	-475.000	-167.000	-140.000	-97.000

7 Ein- und Auszahlungen des Finanzhaushalts

Im Finanzhaushalt werden

- sämtliche Zahlungsströme (Ein- und Auszahlungen) eines Haushaltsjahres abgebildet,
- die Finanzierungsquellen nach Mittelherkunft und Mittelverwendung dargestellt,
- die Veränderungen des Zahlungsmittelbestandes aufgezeigt.

Außerdem ist der Finanzhaushalt die haushaltsrechtliche Ermächtigung für

- investive Einzahlungen und Auszahlungen,
- Einzahlungen und Auszahlungen zur Kreditwirtschaft.

Die Eckdaten des Finanzhaushalts stellen sich wie folgt dar:

	Erg. 2019	Plan 2020	Plan 2021	Plan 2022	Plan 2023	Plan 2024
F16 - Saldo der laufenden Ein- und Auszahlungen aus Verwaltungstätigkeit	69.371	-286.450	-373.250	-63.250	-31.250	15.750
F19 - Saldo der Zins- und sonstigen Finanzein- und -auszahlungen	3.278	450	250	-4.750	-15.750	-22.750
F23 - Saldo der ordentlichen und außerordentlichen Ein- und Auszahlungen	72.649	-286.000	-373.000	-68.000	-47.000	-7.000
F27 - Einzahlungen aus Investitionstätigkeit	18.948	3.000	6.000	51.000	3.000	3.000
F32 - Auszahlungen aus Investitionstätigkeit	35.301	145.000	785.500	1.040.500	645.500	8.750
F33 - Saldo der Ein- und Auszahlungen aus Investitionstätigkeit	-16.353	-142.000	-779.500	-989.500	-642.500	-5.750
F34 - Finanzmittelüberschuss/Finanzmittelfehlbetrag	56.296	-428.000	-1.152.500	-1.057.500	-689.500	-12.750
F35 - Einzahlungen aus der Aufnahme von Investitionskrediten	0	0	457.500	989.500	642.500	5.750
F36 - Auszahlungen zur Tilgung von Investitionskrediten	0	0	0	18.000	43.000	63.000
F37 - Saldo der Ein- und Auszahlungen aus Investitionskrediten	0	0	457.500	971.500	599.500	-57.250
F38 - Saldo der Ein- und Auszahlungen aus Krediten zur Liquiditätssicherung	0	0	0	86.000	90.000	70.000

Die laufenden Ein- und Auszahlungen im Finanzhaushalt werden grundsätzlich auf der Grundlage der zahlungswirksamen Erträge und Aufwendungen geplant. Die ordentliche Rechnung schließt mit einem negativen Saldo von -373.000 Euro ab.

Neben den ordentlichen Ein- und Auszahlungen enthält der Finanzhaushalt auch alle geplanten investiven Ein- und Auszahlungen.

In den Teilhaushalten sind die geplanten Maßnahmen im Einzelnen dargestellt.

Die nachfolgende Tabelle zeigt die Gliederung der Investitionsein- und Auszahlungen differenziert nach Einnahme- und Ausgabearten.

	Erg. 2019	Plan 2020	Plan 2021	Plan 2022	Plan 2023	Plan 2024
Investitionszuwendungen	9.821	0	0	48.000	0	0
Beiträge und ähnliche Entgelte	2.277	3.000	3.000	3.000	3.000	3.000
Einzahlungen für Sachanlagen	6.850	0	3.000	0	0	0
Einzahlungen aus Investitionstätigkeit gesamt	18.948	3.000	6.000	51.000	3.000	3.000
Investitionszuwendungen	0	23.000	17.500	11.500	11.500	4.750
Auszahlungen für Sachanlagen	35.301	122.000	768.000	1.029.000	634.000	4.000
Auszahlungen aus Investitionstätigkeit gesamt	35.301	145.000	785.500	1.040.500	645.500	8.750
Saldo aus Investitionstätigkeit	-16.353	-142.000	-779.500	-989.500	-642.500	-5.750

Neben den Investitionen wurden Verpflichtungsermächtigungen in Höhe von insgesamt 1.550.000 Euro für die Erweiterung des Kindergartens veranschlagt.

Die Finanzierung der Investitionsauszahlungen erfolgt teilweise aus Investitionseinzahlungen (F 27; 6.000 Euro). Der sich ergebende Saldo aus Investitionstätigkeit beläuft sich auf -779.500 Euro (vgl. F 33). Mit dem negativen Saldo der ordentlichen Ein- und Auszahlungen in Höhe von -373.000 Euro (F 20) ergibt sich somit ein Finanzmittelfehlbetrag von insgesamt -1.152.500 Euro (F 34).

Die Ortsgemeinde Kadenbach verfügt zum Jahresende 2020 über liquide Mittel in Höhe von rd. 695.000 Euro. Bei einem geplanten vollständigen Finanzmittelabfluss in der Haushaltsplanung 2021 entsteht eine Deckungslücke von 457.500 Euro (F 35), welche planmäßig durch die Aufnahme eines Investitionskredites geschlossen werden muss.

Die folgende Tabelle zeigt die Entwicklung der liquiden Mittel im Betrachtungszeitraum der mittelfristigen Finanzplanung:

	Erg. 2019	Plan 2020	Plan 2021	Plan 2022	Plan 2023	Plan 2024
F34 - Finanzmittelüberschuss /-fehlbe- trag	56.296	-428.000	-1.152.500	-1.057.500	-689.500	-12.750
F35 - + Aufnahme von Investitionskrediten	0	0	457.500	989.500	642.500	5.750
F36 - - Tilgung von Investitionskrediten	0	0	0	18.000	43.000	63.000
F37 - Saldo der Ein- und Auszahlungen aus Investitionskrediten	0	0	457.500	971.500	599.500	-57.250
F38 - Veränderung der liquiden Mittel (ohne durchlaufende Gelder)	-56.296	428.000	695.000	0	0	0
F39 - Saldo der Ein- und Auszahlungen aus Krediten zur Liquiditätssicherung	0	0	0	86.000	90.000	70.000
F40 - Saldo der Ein- und Auszahlungen aus Finanzierungstätigkeit	-56.296	428.000	1.152.500	1.057.500	689.500	12.750
F42 - Verwendung Finanzmittelüber- schuss / Deckung Finanzmittelfehlbe- trag	-56.296	428.000	1.152.500	1.057.500	689.500	12.750
F43 - Veränderung der liquiden Mittel (einschl. durchlaufende Gelder)	-56.296	428.000	695.000	0	0	0
F44 - nachrichtlich: Ausgleich Finanz- haushalt	72.649	-286.000	-373.000	-86.000	-90.000	-70.000

8 Teilhaushalte

8.1 Übersicht über die Teilhaushalte

Der Gesamthaushalt gliedert sich in folgende 4 Teilhaushalte:

Teilhaushalt 1 - Zentrale Verwaltung

Teilhaushalt 2 - Schule und Kultur, Soziales und Jugend, Gesundheit und Sport

Teilhaushalt 3 - Gestaltung Umwelt

Teilhaushalt 4 - Zentrale Finanzleistungen

In den Teilhaushalten sind die Produkte mit einer Produktbeschreibung, den Zielen, Zielgruppen, Auftragsgrundlagen und der Produktverantwortung dargestellt. Kennzahlen wurden bislang noch nicht definiert.

8.2 Deckungsfähigkeit

Die Teilhaushalte bestehen jeweils aus einem Teilergebnishaushalt und einem Teilfinanzhaushalt. Der einzelne Teilergebnishaushalt bildet mit Ausnahme der Personalaufwendungen, den Abschreibungen, den Rückstellungen, den Wertberichtigungen, den Verlusten aus Abgängen sowie den internen Leistungsverrechnungen eine Bewirtschaftungseinheit.

Alle Ansätze eines Teilergebnishaushalts sind gegenseitig deckungsfähig. Bei einer Inanspruchnahme der gegenseitigen Deckungsfähigkeit im Teilergebnishaushalt gilt die Deckungsfähigkeit auch für entsprechende Ansätze für Auszahlungen im Teilfinanzhaushalt.

Die Investitionsauszahlungen sind im jeweiligen Teilhaushalt in einem gesonderten Deckungskreis zusammengefasst. Darüber hinaus bilden die investiven Deckungskreise über die Teilhaushalte hinaus für den gesamten Haushalt eine Bewirtschaftungseinheit, die im Wege der gegenseitigen Deckungsfähigkeit, in Fällen, in denen die Deckungskreismittel eines Teilhaushalts nicht ausreichen, ausnahmsweise nach Abstimmung mit der Finanzabteilung in Anspruch genommen werden kann.

Die Personalaufwendungen bzw. Personalauszahlungen bilden über die Teilhaushalte hinaus für den gesamten Haushalt eine Bewirtschaftungseinheit (Deckungskreis 880); das gleiche gilt für die Rückstellungen (870), Abschreibungen (890), Wertberichtigungen (891) sowie die Verluste aus Abgängen (892).

Mehrerträge aus internen Leistungsverrechnungen berechtigen über die Teilhaushalte hinaus für den gesamten Haushalt zu den entsprechenden Mehraufwendungen bei den internen Leistungsverrechnungen (Deckungskreis 900).

Mehrerträge/Mehreinzahlungen in einem Teilhaushalt berechtigen zu entsprechenden Mehraufwendungen/Mehrauszahlungen im jeweiligen Teilhaushalt. Im Teilhaushalt 4 berechtigen Mehrerträge der Kontenarten 479 bzw. 679 zu entsprechenden Mehraufwendungen/ Mehrauszahlungen der Kontengruppen 57 bzw. 77. Nachstehend die Übersicht über die Deckungsvermerke in den einzelnen Teilhaushalten:

Übersicht über die Deckungsvermerke		
Teilhaushalt 1	Zentrale Verwaltung	
Produkte	11100, 11140, 11420, 11430	100
Investitionsauszahlungen		150
Teilhaushalt 2	Schule und Kultur, Soziales und Jugend, Gesundheit und Sport	
Produkte	25210, 28100, 36520, 36550, 36600, 42100, 42410	200
Investitionsauszahlungen		250
Teilhaushalt 3	Gestaltung Umwelt	
Produkte	51100, 51130, 54100, 54510, 54610, 55110, 55120, 55310, 55510, 55590, 57318	300
Investitionsauszahlungen		350
Teilhaushalt 4	Zentrale Finanzdienstleistungen	
Produkte	61100, 61200	400
Teilhaushalt übergreifende Deckungskreise		
echte Deckungsfähigkeit	Rückstellungen	870
echte Deckungsfähigkeit	Personalkosten	880
echte Deckungsfähigkeit	Abschreibungen	890
echte Deckungsfähigkeit	Wertberichtigungen	891
echte Deckungsfähigkeit	Verluste aus Abgängen / Wertminderungen	892
unechte Deckungsfähigkeit	Interne Leistungsverrechnung	900
unechte Deckungsfähigkeit	Gewerbesteuerumlage	901

8.3 Interne Leistungsverrechnungen (ILV)

In den Teilhaushalten werden nach § 4 Abs. 9 GemHVO auch die Erträge und Aufwendungen aus internen Leistungsbeziehungen dargestellt. Damit wird das Ziel verfolgt, Transparenz über den Ressourcenverbrauch und das Ressourcenaufkommen innerhalb der Produkte zu schaffen.

Im vorliegenden Zahlenwerk werden Aufwendungen verrechnet, die nicht verursachergerecht unmittelbar den Produkten zugeordnet werden können. Derzeit ist von verrechenbaren Personalkosten im Bereich „Bauhof“ (Produkt 11430) in Höhe von 117.000 Euro auszugehen.

8.4 Ergebnisse der Teilergebnis- und Teilfinanzhaushalte

In der Übersicht ergibt sich ohne Berücksichtigung der internen Leistungsverrechnungen folgendes Bild der Teilergebnishaushalte:

Teilergebnishaushalte			Erträge	Aufwendungen	Ergebnis
Teilhaushalt	TH 1	Zentrale Verwaltung	20.609 €	387.720 €	-367.111 €
Teilhaushalt	TH 2	Soziales, Jugend, Gesundheit und Sport	5.685 €	121.724 €	-116.039 €
Teilhaushalt	TH 3	Gestaltung Umwelt	238.754 €	481.637 €	-242.883 €
Teilhaushalt	TH 4	Zentrale Finanzleistungen	1.105.952 €	854.919 €	251.033 €
	Summe		1.371.000 €	1.846.000 €	-475.000 €

Zusammengefasst stellen sich die Ansätze der Teilfinanzhaushalte wie folgt dar:

Teilfinanzhaushalte			Saldo ordentl. Ein- und Auszahlungen	Saldo Ein- und Auszahlungen Investitionen	Ergebnis
Teilhaushalt	TH 1	Zentrale Verwaltung	-224.231 €	-597.500 €	-821.731 €
Teilhaushalt	TH 2	Soziales, Jugend, Gesundheit und Sport	-121.829 €	-65.000 €	-186.829 €
Teilhaushalt	TH 3	Gestaltung Umwelt	-277.973 €	-117.000 €	-394.973 €
Teilhaushalt	TH 4	Zentrale Finanzleistungen	251.033 €	0 €	251.033 €
	Summe		-373.000 €	-779.500 €	-1.152.500 €

9 Entwicklung wichtiger Planungskomponenten

9.1 Entwicklung der Jahresergebnisse (Muster 26)

lfd. Nr.	Ergebnis (gem. § 2 Abs. 1 Satz 1, Position E 23 Gem HVO)	Jahr	Betrag in Euro
1	5. Haushaltsvorjahr (festgestelltes Jahresergebnis)	2016	-4.054,81
2	4. Haushaltsvorjahr (festgestelltes Jahresergebnis)	2017	52.259,83
3	3. Haushaltsvorjahr (festgestelltes Jahresergebnis)	2018	-220.314,39
4	2. Haushaltsvorjahr (festgestelltes Jahresergebnis)	2019	-5.402,17
5	1. Haushaltsvorjahr (Ansatz des Haushaltsvorjahres)	2020	-387.000,00
6	Jahresergebnis (Ansatz des Haushaltsjahres)	2021	-475.000,00
7	Zwischensumme		-1.039.511,54
8	1. Haushaltsfolgejahr (Planung)	2022	-167.000,00
9	2. Haushaltsfolgejahr (Planung)	2023	-140.000,00
10	3. Haushaltsfolgejahr (Planung)	2024	-97.000,00
11	Summe		-1.443.511,54

Nach den Planzahlen wird im Planjahr 2021 ein Fehlbetrag von 475.000 Euro erwirtschaftet. In den Jahren 2022 und 2024 werden nach dem derzeitigen Stand der Planung ebenfalls durchgängig, wenn auch niedriger, Fehlbeträge ausgewiesen werden.

9.2 Entwicklung der Über-/Unterdeckung im Finanzhaushalt (Muster 27)

lfd. Nr.	Ergebnis	Jahr	Saldo Position F 23	/. planmäßige Tilgung	= vorzutragende Salden
2	5. Haushaltsvorjahr (Jahresergebnis)	2016	49.280,77	0,00	49.280,77
3	4. Haushaltsvorjahr (Jahresergebnis)	2017	221.832,26	0,00	221.832,26
4	3. Haushaltsvorjahr (Jahresergebnis)	2018	18.637,55	0,00	18.637,55
5	2. Haushaltsvorjahr (Jahresergebnis)	2019	72.648,73	0,00	72.648,73
6	1. Haushaltsvorjahr (Haushaltsansatz)	2020	-286.000,00	0,00	-286.000,00
7	Jahresergebnis (Haushaltsansatz)	2021	-373.000,00	0,00	-373.000,00
8	Zwischensumme				-296.600,69
9	geplanter Vortrag 1. Haushaltsfolgejahr	2022	-68.000,00	18.000,00	-86.000,00
10	geplanter Vortrag 2. Haushaltsfolgejahr	2023	-47.000,00	43.000,00	-90.000,00
11	geplanter Vortrag 3. Haushaltsfolgejahr	2024	-7.000,00	63.000,00	-70.000,00
12	Summe				-542.600,69

9.3 Entwicklung der Investitionen und Investitionsförderungsmaßnahmen

lfd. Nr.	Summe der Investitionen und Investitionsförderungsmaßnahmen	Jahr	Betrag in €
1	5. Haushaltsvorjahr (festgestelltes Rechnungsergebnis)	2016	73.332,09
2	4. Haushaltsvorjahr (festgestelltes Rechnungsergebnis)	2017	0,00
3	3. Haushaltsvorjahr (festgestelltes Rechnungsergebnis)	2018	51.466,50
4	2. Haushaltsvorjahr (festgestelltes Rechnungsergebnis)	2019	35.300,77
5	1. Haushaltsvorjahr (Ansatz des Haushaltsvorjahres)	2020	145.000,00
6	Jahresergebnis (Ansatz des Haushaltsjahres)	2021	785.500,00
7	Zwischensumme		1.090.599,36
8	1. Haushaltsfolgejahr (Planung)	2022	1.040.500,00
9	2. Haushaltsfolgejahr (Planung)	2023	645.500,00
10	3. Haushaltsfolgejahr (Planung)	2024	8.750,00
11	Summe		2.785.349,36

Die Investitionen führen in den Folgejahren einerseits zu veränderten Abschreibungen, andererseits aber auch zu zusätzlichen Erträgen aus der Auflösung von Sonderposten. Für die Finanzplanungsjahre wurden erwartete Abschreibungen kalkuliert. Zuwendungen werden über den gleichen Zeitraum wie die Abschreibungen aufgelöst. Bei den Erträgen aus der Auflösung von Sonderposten wurden daher beantragte und erwartete Zuwendungen berücksichtigt.

9.4 Entwicklung der Investitionskredite sowie Belastungen des Haushalts durch kreditähnliche Rechtsgeschäfte

lfd. Nr.	Summe der Investitionskredite	Jahr	Betrag in €
1	5. Haushaltsvorjahr (festgestelltes Rechnungsergebnis)	2016	0,00
2	4. Haushaltsvorjahr (festgestelltes Rechnungsergebnis)	2017	0,00
3	3. Haushaltsvorjahr (festgestelltes Rechnungsergebnis)	2018	0,00
4	2. Haushaltsvorjahr (festgestelltes Rechnungsergebnis)	2019	0,00
5	1. Haushaltsvorjahr (Ansatz des Haushaltsvorjahres)	2020	0,00
6	Jahresergebnis (Ansatz des Haushaltsjahres)	2021	457.500,00
7	Zwischensumme		457.500,00
8	1. Haushaltsfolgejahr (Planung)	2022	989.500,00
9	2. Haushaltsfolgejahr (Planung)	2023	642.500,00
10	3. Haushaltsfolgejahr (Planung)	2024	5.750,00
11	Summe		2.095.250,00

9.5 Entwicklung der Kredite zur Liquiditätssicherung

lfd. Nr.	Summe der Kredite zur Liquiditätssicherung	Jahr	Aufnahme Liquiditätskredite	Bestand am Ende des Jahres in €
1	5. Haushaltsvorjahr (festgestelltes Rechnungsergebnis)	2016		0
2	4. Haushaltsvorjahr (festgestelltes Rechnungsergebnis)	2017		0
3	3. Haushaltsvorjahr (festgestelltes Rechnungsergebnis)	2018		0
4	2. Haushaltsvorjahr (festgestelltes Rechnungsergebnis)	2019		0
5	1. Haushaltsvorjahr (Ansatz des Haushaltsvorjahres)	2020		0
6	Ansatz des Haushaltsjahres	2021		0
7	Zwischensumme			0
8	1. Haushaltsfolgejahr (Planung)	2022	86.000	86.000
9	2. Haushaltsfolgejahr (Planung)	2023	90.000	176.000
10	3. Haushaltsfolgejahr (Planung)	2024	63.000	239.000

Nach den derzeitigen Planungen dürfte die Ortsgemeinde ab dem Jahr 2022 gezwungen sein, die Finanzierung eines Teils der laufenden Ausgaben über Liquiditätskredite darzustellen. Hiervon sind insbesondere auch die ordentlichen Schuldendienstleistungen (Zinsen und Tilgungen betroffen), die in den kommenden Jahren vollständig über die Liquiditätskredite finanziert werden müssen. Über den Finanzplanungszeitraum 2022 bis 2024 summieren sich diese Fremdmittel auf 239.000 Euro.

9.6 Entwicklung des Eigenkapitals (Muster 28)

lfd. Nr.	Ergebnis (gem. § 2 Abs. 1 Satz 1, Position E 23 GemHVO)	Jahr	Betrag in €	
			Jahresergebnis	nachrichtlich: aufgelaufenes Eigenkapital
1	Eigenkapital zum 31.12. des 3. HH-Vorjahres			5.672.189,12
2	+ Jahresergebnis des 2. HH-Vorjahres (Rechnung)	2019	-5.402,17	5.666.786,95
3	+ Jahresergebnis des 1. HH-Vorjahres (Ansatz)	2020	-387.000,00	5.279.786,95
4	+ Jahresergebnis des Haushaltsjahres (Ansatz)	2021	-475.000,00	4.804.786,95
5	+ Jahresergebnis des 1. HH-Folgejahres (Planung)	2022	-167.000,00	4.637.786,95
6	+ Jahresergebnis des 2. HH-Folgejahres (Planung)	2023	-140.000,00	4.497.786,95
7	+ Jahresergebnis des 3. HH-Folgejahres (Planung)	2024	-97.000,00	4.400.786,95

Der Jahresabschluss 2019 mit der Bilanz zum 31.12.2020 weist einen Eigenkapitalwert von 5.667 Mio. Euro aus. Dieser Wert wird sich anhand der geplanten Jahresergebnisse in der Ergebnisrechnung im Jahr 2020 (vorläufiges Ergebnis Stand 21.04.2021; - 177.663 Euro) und durch die für die Jahre 2021 bis 2024 ausgewiesenen Fehlbeträge weiter reduzieren.

9.7 Veränderungen des Sonderpostens für Belastungen aus dem kommunalen Finanzausgleich

Ifd. Nr.	Ergebnis	Jahr	Einstellung in den Sonderposten	Entnahme aus dem Sonderposten	Bestand im Sonderposten
1	5. Haushaltsvorjahr (Jahresergebnis)	2016	0,00	0,00	0,00
2	4. Haushaltsvorjahr (Jahresergebnis)	2017	0,00	0,00	0,00
3	3. Haushaltsvorjahr (Jahresergebnis)	2018	0,00	0,00	0,00
4	2. Haushaltsvorjahr (Jahresergebnis)	2019	26.000,00	0,00	26.000,00
5	1. Haushaltsvorjahr (Haushaltsansatz)	2020	0,00	26.000,00	-26.000,00
6	Jahresergebnis (Haushaltsansatz)	2021	0,00	0,00	0,00
7	vorzutragender Betrag				0,00

Ergebnishaushalt

Ergebnishaushalt 2021

Gemeinde: 14 OG Kadenbach

lfd. Nr.	Ergebnishaushalt	Ergebnis des Haushaltsvorvorjahres	Ansätze des Haushaltsvorjahres einschl. Nachträge	Ansatz des Haushaltsjahres	Planungsdaten des Haushaltsfolgejahres	Planungsdaten des zweiten Haushaltsfolgejahres	Planungsdaten des dritten Haushaltsfolgejahres	
		2019	2020	2021	2022	2023	2024	
		in €	in €	in €	in €	in €	in €	
E 1		Steuern und ähnliche Abgaben	1.241.626,09	1.179.903	1.066.181	1.097.520	1.153.630	1.215.000
E 2	+	Zuwendungen, allgemeine Umlagen und sonstige Transfererträge	58.552,26	23.458	125.841	50.420	50.830	51.230
E 3	+	Erträge der sozialen Sicherung	0,00	0	0	0	0	0
E 4	+	Öffentlich-rechtliche Leistungsentgelte	102.527,81	102.850	102.630	102.630	102.620	102.620
E 5	+	Privatrechtliche Leistungsentgelte	87.904,89	95.973	33.334	33.334	33.334	33.334
E 6	+	Kostenerstattungen und Kostenumlagen	32.348,05	10.225	11.225	11.225	11.225	11.225
E 7	+	Sonstige laufende Erträge	37.812,40	33.891	31.289	32.371	31.861	33.091
E 8	=	Summe der laufenden Erträge aus Verwaltungstätigkeit (Summe E 1 bis E 7)	1.560.771,50	1.446.300	1.370.500	1.327.500	1.383.500	1.446.500
E 9	-	Personal- und Versorgungsaufwendungen	145.423,26	158.540	160.250	160.250	160.250	160.250
E 10	-	Aufwendungen für Sach- und Dienstleistungen	326.384,62	534.369	498.957	258.900	258.850	246.850
E 11	-	Abschreibungen	198.773,20	197.000	199.000	196.000	190.000	187.000
E 12	-	Zuwendungen, Umlagen und sonstige Transferaufwendungen	836.959,49	876.495	928.038	834.698	860.635	888.319
E 13	-	Aufwendungen der sozialen Sicherung	0,00	0	0	0	0	0
E 14	-	Sonstige laufende Aufwendungen	61.832,75	67.346	59.505	39.902	38.015	38.331
E 15	=	Summe der laufenden Aufwendungen aus Verwaltungstätigkeit (Summe E 9 bis E 14)	1.569.373,32	1.833.750	1.845.750	1.489.750	1.507.750	1.520.750
E 16	=	Laufendes Ergebnis aus Verwaltungstätigkeit (Saldo E 8 und E 15)	-8.601,82	-387.450	-475.250	-162.250	-124.250	-74.250
E 17	+	Zinserträge und sonstige Finanzerträge	3.214,65	700	500	500	500	500
E 18	-	Zinsaufwendungen und sonstige Finanzaufwendungen	15,00	250	250	5.250	16.250	23.250
E 19	=	Saldo der Zins- und sonstigen Finanzerträge und -aufwendungen (Saldo E 17 und E 18)	3.199,65	450	250	-4.750	-15.750	-22.750
E 20	=	Ordentliches Ergebnis (Summe E 16 und E 19)	-5.402,17	-387.000	-475.000	-167.000	-140.000	-97.000
E 21		Außerordentliches Ergebnis	0,00	0	0	0	0	0
E 22		Saldo aus internen Leistungsbeziehungen	0,00	0	0	0	0	0
E 23	=	Jahresergebnis (Jahresüberschuss / Jahresfehlbetrag) (Summe E 20 bis E 22)	-5.402,17	-387.000	-475.000	-167.000	-140.000	-97.000

Finanz- und Investitionsplan

Finanzhaushalt 2021

Gemeinde: 14 OG Kadenbach

fd. Nr.	Finanzhaushalt		Ergebnis des Haushaltsvorjahres	Ansätze des Haushaltsvorjahres einschl. Nachträge	Ansatz des Haushaltsjahres	Planungsdaten des Haushaltsfolgejahres	Planungsdaten des zweiten Haushaltsfolgejahres	Planungsdaten des dritten Haushaltsfolgejahres
			2019	2020	2021	2022	2023	2024
			in €	in €	in €	in €	in €	in €
F 1	+	Steuern und ähnliche Abgaben	1.222.227,32	1.179.903	1.066.181	1.097.520	1.153.630	1.215.000
F 2	+	Zuwendungen, allgemeine Umlagen und sonstige Transfereinzahlungen	42.710,00	17.108	118.571	43.150	43.550	43.950
F 3	+	Einzahlungen der sozialen Sicherung	0,00	0	0	0	0	0
F 4	+	Öffentlich-rechtliche Leistungsentgelte	6.624,07	7.200	6.900	6.900	6.900	6.900
F 5	+	Privatrechtliche Leistungsentgelte	87.937,61	95.973	33.334	33.334	33.334	33.334
F 6	+	Kostenerstattungen und Kostenumlagen	32.484,39	10.225	11.225	11.225	11.225	11.225
F 7	+	Sonstige laufende Einzahlungen	31.189,41	33.891	31.289	32.371	31.861	33.091
F 8	=	Summe der laufenden Einzahlungen aus Verwaltungstätigkeit (Summe F 1 bis F 7)	1.423.172,80	1.344.300	1.267.500	1.224.500	1.280.500	1.343.500
F 9	-	Personal- und Versorgungsauszahlungen	143.249,99	152.540	154.250	154.250	154.250	154.250
F 10	-	Auszahlungen für Sach- und Dienstleistungen	337.380,21	534.369	498.957	258.900	258.850	246.850
F 12	-	Zuwendungen, Umlagen und sonstige Transferauszahlungen	840.753,80	876.495	928.038	834.698	860.635	888.319
F 13	-	Auszahlungen der sozialen Sicherung	0,00	0	0	0	0	0
F 14	-	Sonstige laufende Auszahlungen	32.417,72	67.346	59.505	39.902	38.015	38.331
F 15	=	Summe der laufenden Auszahlungen aus Verwaltungstätigkeit (Summe F 9 bis F 14)	1.353.801,72	1.630.750	1.640.750	1.287.750	1.311.750	1.327.750
F 16	=	Saldo der laufenden Ein- und Auszahlungen aus Verwaltungstätigkeit (Saldo F 8 und F 15)	69.371,08	-286.450	-373.250	-63.250	-31.250	15.750
F 17	+	Zinseinzahlungen und sonstige Finanzeinzahlungen	3.292,65	700	500	500	500	500
F 18	-	Zinsauszahlungen und sonstige Finanzauszahlungen	15,00	250	250	5.250	16.250	23.250
F 19	=	Saldo der Zins- und der sonstigen Finanzein- und -auszahlungen (Saldo F 17 und F 18)	3.277,65	450	250	-4.750	-15.750	-22.750
F 20	=	Saldo der ordentlichen Ein- und Auszahlungen (Summe F 16 und F 19)	72.648,73	-286.000	-373.000	-68.000	-47.000	-7.000
F 21		Saldo der außerordentlichen Ein- und Auszahlungen	0,00	0	0	0	0	0
F 22		Saldo der Ein- und Auszahlungen aus internen Leistungsbeziehungen	0,00	0	0	0	0	0
F 23	=	Saldo der ordentlichen und außerordentlichen Ein- und Auszahlungen (Summe F 20 bis F 22)	72.648,73	-286.000	-373.000	-68.000	-47.000	-7.000
F 24	+	Einzahlungen aus Investitionszuwendungen	9.821,26	0	0	48.000	0	0
F 25	+	Einzahlungen aus Beiträgen und ähnlichen Entgelten	2.276,67	3.000	3.000	3.000	3.000	3.000
F 26	+	Sonstige Investitionseinzahlungen	6.850,00	0	3.000	0	0	0
F 27	=	Summe der Einzahlungen aus Investitionstätigkeit (Summe F 24 bis F 26)	18.947,93	3.000	6.000	51.000	3.000	3.000
F 28	-	Auszahlungen für immaterielle Vermögensgegenstände	0,00	23.000	17.500	11.500	11.500	4.750
F 29	-	Auszahlungen für Sachanlagen	35.300,77	122.000	768.000	1.029.000	634.000	4.000
F 30	-	Auszahlungen für Finanzanlagen	0,00	0	0	0	0	0
F 31	-	Sonstige Investitionsauszahlungen	0,00	0	0	0	0	0
F 32	-	Summe der Auszahlungen aus Investitionstätigkeit (Summe F 28 bis F 31)	35.300,77	145.000	785.500	1.040.500	645.500	8.750
F 33	=	Saldo der Ein- und Auszahlungen aus Investitionstätigkeit (Saldo F 27 und F 32)	-16.352,84	-142.000	-779.500	-989.500	-642.500	-5.750
F 34	=	Finanzmittelüberschuss /-fehlbetrag (Summe F 23 und F 33)	56.295,89	-428.000	-1.152.500	-1.057.500	-689.500	-12.750
F 35	+	Aufnahme von Investitionskrediten	0,00	0	457.500	989.500	642.500	5.750
F 36	-	Tilgung von Investitionskrediten	0,00	0	0	18.000	43.000	63.000
F 37	=	Saldo der Ein- und Auszahlungen aus Investitionskrediten (Saldo F 35 und F 36)	0,00	0	457.500	971.500	599.500	-57.250

Finanzhaushalt 2021

Gemeinde: 14 OG Kadenbach

Ifd. Nr.	Finanzhaushalt	Ergebnis des Haushaltsvorjahres	Ansätze des Haushaltsvorjahres einschl. Nachträge	Ansatz des Haushaltsjahres	Planungsdaten des Haushaltsfolgejahres	Planungsdaten des zweiten Haushaltsfolgejahres	Planungsdaten des dritten Haushaltsfolgejahres
		2019	2020	2021	2022	2023	2024
		in €	in €	in €	in €	in €	in €
F 38	Veränderung der Forderungen gegenüber der Verbandsgemeinde im Rahmen der Einheitskasse (ohne durchlaufende Gelder)	-56.295,89	428.000	695.000	0	0	0
F 39	Veränderung der Verbindlichkeiten gegenüber der Verbandsgemeinde im Rahmen der Einheitskasse	0,00	0	0	86.000	90.000	70.000
F 40	= Saldo der Ein- und Auszahlungen aus Finanzierungstätigkeit (Summe F 37 bis F 39)	-56.295,89	428.000	1.152.500	1.057.500	689.500	12.750
F 41	Saldo der durchlaufenden Gelder	0,00	0	0	0	0	0
F 42	= Verwendung Finanzmittelüberschuss / Deckung Finanzmittelfehlbetrag (Summe F 40 und F 41)	-56.295,89	428.000	1.152.500	1.057.500	689.500	12.750
F 43	= Veränderung der liquiden Mittel (einschl. durchlaufende Gelder) (Saldo F 41 und F 38)	-56.295,89	428.000	695.000	0	0	0
F 44	nachrichtlich: Ausgleich Finanzhaushalt (Saldo F 23 und F 36)	72.648,73	-286.000	-373.000	-86.000	-90.000	-70.000

Teilhaushalt 1

- Zentrale Verwaltung -

- Vorbericht
- Teilergebnis-, Teilfinanz-,
Teilinvestitionshaushalt
und
- produktorientierte Darstellung
des Teilhaushalts

Der Teilhaushalt 1 umfasst die folgenden Produkte:

11100 Verwaltungssteuerung

Produktbeschreibung:	Aufgrund der besonderen Stellung des Ortsbürgermeisterin und der damit verbundenen komplexen Aufgabenstellung wäre eine Beschreibung des Produktes nicht aussagefähig.
Ziele:	Sicherstellung einer effektiven und effizienten Aufgabewahrnehmung der Verwaltung
Zielgruppen:	EinwohnerInnen, Unternehmen, Behörden, Institutionen, Rat und Ausschüsse sowie Verbandsgemeindeverwaltung
Auftragsgrundlagen:	Gesetze, Satzungen, Beschlüsse und Empfehlungen des Rates und der Ausschüsse
Produktverantwortung:	Ortsbürgermeisterin

11140 Gremien

Produktbeschreibung:	Ortsgemeinderats- und Ausschusssitzungen
Ziele:	Vorbereitung, Durchführung und Nachbereitung der Sitzungen des Ortsgemeinderates, der Ausschüsse und der Beiräte
Zielgruppen:	Mandatsträger, EinwohnerInnen
Auftragsgrundlagen:	Gesetze, Satzungen, Beschlüsse und Empfehlungen des Ortsgemeinderates und der Ausschüsse
Produktverantwortung:	Ortsbürgermeisterin

11171 Personalvertretung

Produktbeschreibung:	Wahrnehmung der Aufgaben nach dem Personalvertretungsrecht, Schwerbehindertenangelegenheiten
Ziele:	Wahrnehmung der Interessen der Beschäftigten
Zielgruppen:	MitarbeiterInnen
Auftragsgrundlagen:	Gesetze
Produktverantwortung:	Ortsbürgermeisterin

11420 Liegenschaften (soweit keinem anderen Produkt zugeordnet)

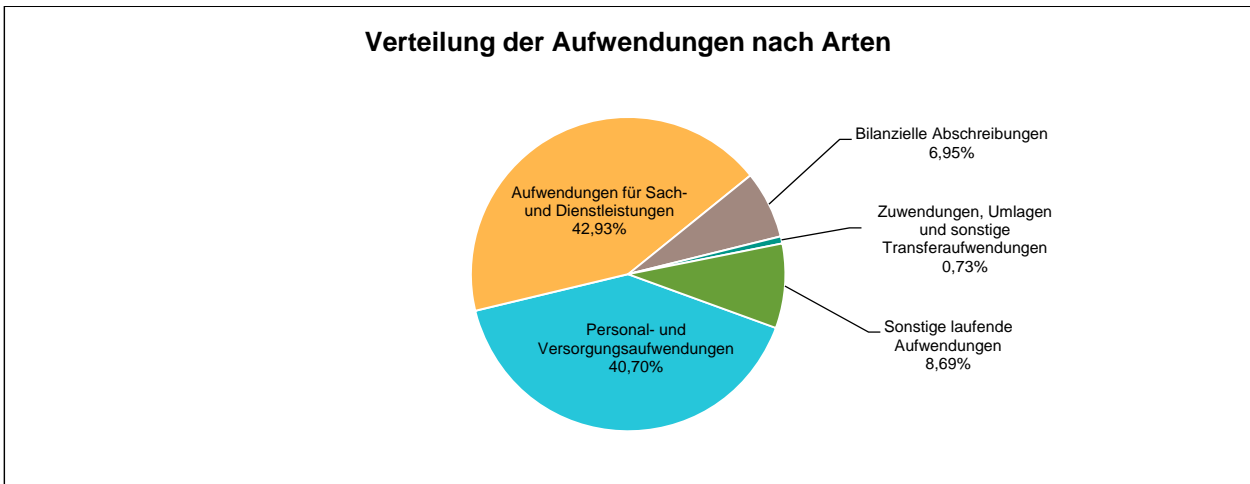
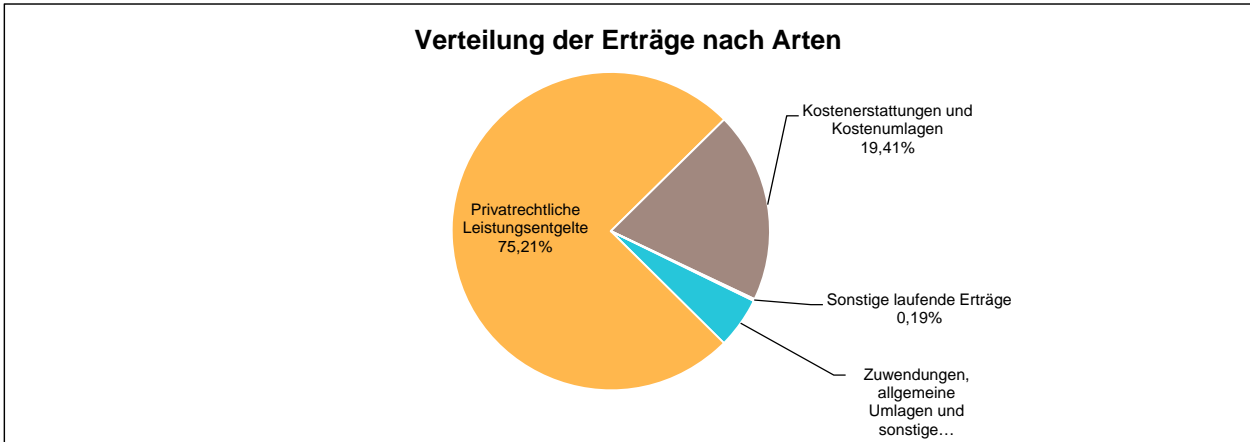
Produktbeschreibung:	Vorhaltung von bebauten und unbebauten Grundstücken
Ziele:	Wahrnehmung kommunaler Aufgaben
Zielgruppen:	EinwohnerInnen, Allgemeinheit
Auftragsgrundlagen:	Daseinsvorsorge, organisatorische Regelungen
Produktverantwortung:	Ortsbürgermeisterin

11430 Bauhof

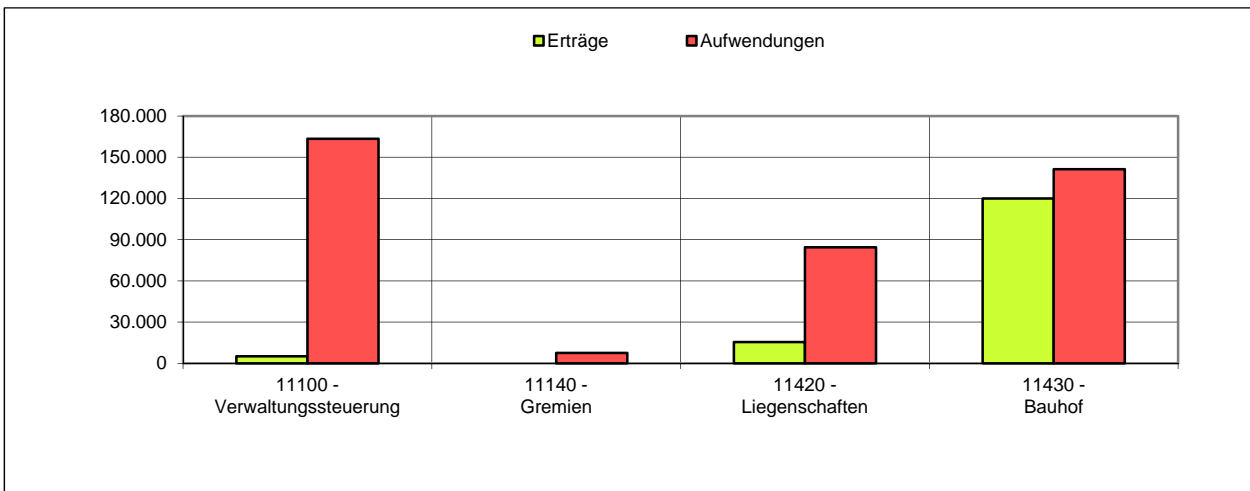
Produktbeschreibung:	Leistungen des Bauhofs
Ziele:	Instandhaltung städtischer Grundstücke, Gebäude und Einrichtungen
Zielgruppen:	EinwohnerInnen, Vereine, NutzerInnen
Auftragsgrundlagen:	Organisatorische Regelungen
Produktverantwortung:	Ortsbürgermeisterin

1 Teilergebnishaushalt

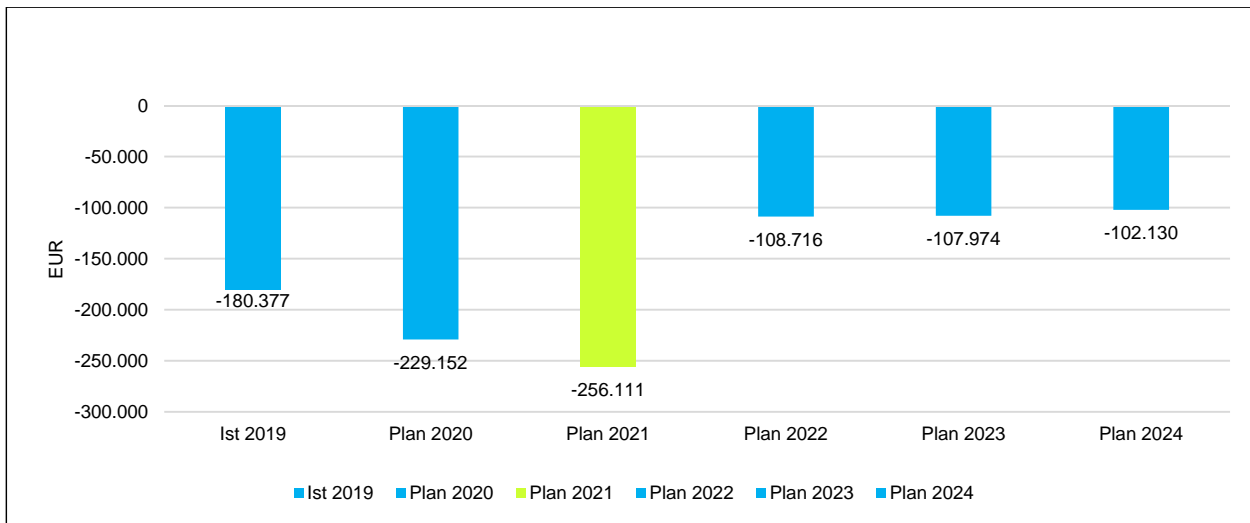
1.1 Übersicht über die Erträge und Aufwendungen im Teilhaushalt (ohne ILV)



1.2 Produktübersicht (ohne ILV)



1.3 Entwicklung der Jahresergebnisse (einschl. Saldo aus ILV)



2 Teilfinanzhaushalt

Im Teilfinanzhaushalt werden neben den Ein- und Auszahlungen nach dem Kassenwirksamkeitsprinzip die investiven Ein- und Auszahlungen dargestellt. Von den Planansätzen her stehen den Ein- und Auszahlungen die entsprechenden Erträge und Aufwendungen im Ergebnishaushalt gegenüber, so dass nicht nochmals auf die Zahlungsströme eingegangen wird. Dargestellt werden daher nur Ein- und Auszahlungen im Rahmen der Investitionstätigkeit.

Insgesamt sind im Jahr 2021 im Teilhaushalt 1 Investitionseinzahlungen in Höhe von 3.000 EUR zu veranschlagen. Im Vorjahr 2020 war hier kein Ansatz zu bilden.

Es sind ausschließlich Investitionseinzahlungen der Kategorie "Sonstige Investitionseinzahlungen" zu veranschlagen, diese entfallen auf

- Einzahlungen für Grundstücke und grundstücksgleiche Rechte 3000 EUR.

Auszahlungen aus Investitionstätigkeit werden in Höhe von 600.500 EUR ausgewiesen, dies entspricht einer Veränderung gegenüber dem Vorjahr um 515.500 Euro. Diese verteilen sich wie folgt:

- Auszahlungen für immaterielle Vermögensgegenstände werden in Höhe von 2.500 EUR, diese entfallen auf
 - Auszahlungen für Investitionszuwendungen an den privaten Bereich.
- Auszahlungen für Sachanlagevermögen werden in Höhe von 598.000 EUR veranschlagt, davon entfallen
 - auf Auszahlungen für Grundstücke und grundstücksgleiche Rechte 35.000 EUR,
 - auf Betriebs- und Geschäftsausstattung 13.000 EUR
 - und
 - auf Auszahlungen für Baumaßnahmen 550.000 EUR.

Die einzelnen Investitionen und Investitionsförderungsmaßnahmen sind in der Investitionsübersicht zu diesem Teilhaushalt dargestellt, daher unterbleibt an dieser Stelle eine Einzeldarstellung aller veranschlagten Projekte.

Der Finanzmittelfehlbetrag dieses Teilfinanzhaushalts beträgt 821.721 EUR (F 34).

Teilergebnishaushalt 2021

Gemeinde: 14 OG Kadenbach

Teilhaushalt 01 Zentrale Verwaltung

fd. Nr.	Teilergebnishaushalt		Ergebnis des Haushaltsvorjahres	Ansätze des Haushaltsvorjahres einschl. Nachträge	Ansatz des Haushaltsjahres	Planungsdaten des Haushaltsfolgejahres	Planungsdaten des zweiten Haushaltsfolgejahres	Planungsdaten des dritten Haushaltsfolgejahres
			2019	2020	2021	2022	2023	2024
			in €	in €	in €	in €	in €	in €
E 1	+	Steuern und ähnliche Abgaben	0,00	0	0	0	0	0
E 2	+	Zuwendungen, allgemeine Umlagen und sonstige Transfererträge	160,00	470	1.070	1.070	1.080	1.380
		41510000 Sonderposten aus Zuwendungen	160,00	160	490	490	490	490
		41590000 Sonstige Sonderposten	0,00	310	580	580	590	890
E 3	+	Erträge der sozialen Sicherung	0,00	0	0	0	0	0
E 4	+	Öffentlich-rechtliche Leistungsentgelte	92,07	0	0	0	0	0
		43190000 Verwaltungsgebühren einschließlich Erstattung von Auslagen / Sonstige	92,07	0	0	0	0	0
E 5	+	Privatrechtliche Leistungsentgelte	15.478,15	15.500	15.500	15.500	15.500	15.500
		44120000 Mieten und Pachten	15.478,15	15.500	15.500	15.500	15.500	15.500
E 6	+	Kostenerstattungen und Kostenumlagen	4.156,21	4.000	4.000	4.000	4.000	4.000
		44243000 Kostenerstattungen und Kostenumlagen von Gemeinden und Gemeindeverbänden	4.156,21	4.000	4.000	4.000	4.000	4.000
E 7	+	Sonstige laufende Erträge	5.454,22	616	39	821	11	916
		46114000 Erträge aus der Veräußerung von beweglichen Vermögensgegenständen unterhalb der Wertgrenze i. H. v. 410 Euro	5.354,00	0	0	0	0	0
		46270000 Versicherungserstattungen	0,00	50	0	0	0	0
		46290000 Weitere sonstige laufende Erträge / Sonstige	100,22	566	39	821	11	916
E 8	=	Summe der laufenden Erträge aus Verwaltungstätigkeit (Summe E 1 bis E 7)	25.340,65	20.586	20.609	21.391	20.591	21.796
E 9	-	Personal- und Versorgungsaufwendungen	142.642,67	153.440	157.800	157.800	157.800	157.800
		50110000 Bürgermeister	18.872,00	20.000	20.000	20.000	20.000	20.000
		50120000 Beigeordnete	164,53	4.670	4.670	4.670	4.670	4.670
		50140000 Rats- und Ausschussmitglieder	2.485,20	3.000	3.000	3.000	3.000	3.000
		50221000 Vergütungen	83.181,64	83.910	87.440	87.440	87.440	87.440
		50222000 Leistungszulagen	1.498,91	2.200	2.280	2.280	2.280	2.280
		50320000 Beiträge zu Versorgungskassen für Arbeitnehmer	6.690,65	6.785	6.960	6.960	6.960	6.960
		50420000 Beiträge zur gesetzlichen Sozialversicherung für Arbeitnehmer	17.717,17	18.105	18.570	18.570	18.570	18.570
		50490000 Beiträge zur gesetzlichen Sozialversicherung für Sonstige	2.611,63	3.500	3.600	3.600	3.600	3.600
		50629000 Sonstige	159,60	160	160	160	160	160
		50791000 Ehrensoldrückstellungen	710,00	6.000	6.000	6.000	6.000	6.000
		50820000 Zuführungen zu Rückstellungen für nicht genommenen Urlaub, Überstunden u.ä. für Arbeitnehmer	2.905,12	0	0	0	0	0
		50900000 Pauschalierte Lohnsteuer (auch Zahlungen über Knappschaft)	1.044,22	390	400	400	400	400
		51130000 Versorgungsaufwendungen für ehrenamtlich Tätige	4.602,00	4.720	4.720	4.720	4.720	4.720
E 10	-	Aufwendungen für Sach- und Dienstleistungen	137.126,05	156.870	166.450	31.450	31.450	26.450
		52210000 Aufwendungen für Strom	1.408,48	2.800	2.500	2.500	2.500	2.500
		52220000 Aufwendungen für Gas	2.695,39	3.700	3.300	3.300	3.300	3.300
		52230000 Aufwendungen für Wasser/Abwasser	4.780,30	2.000	3.500	3.500	3.500	3.500
		52260000 Aufwendungen für die Abfallbeseitigung	866,28	970	1.000	1.000	1.000	1.000
		52311000 Unterhaltung der Grundstücke	0,00	200	200	200	200	200
		52313000 Gebäude einschließlich der Bestandteile, die dem Gebäude zuzurechnen sind	100.005,24	112.750	112.750	4.750	4.750	4.750

Teilergebnishaushalt 2021

Gemeinde: 14 OG Kadenbach

Teilhaushalt 01 Zentrale Verwaltung

Ifd. Nr.	Teilergebnishaushalt	Ergebnis des Haushaltsvorjahres	Ansätze des Haushaltsvorjahres einschl. Nachträge	Ansatz des Haushaltsjahres	Planungsdaten des Haushaltsfolgejahres	Planungsdaten des zweiten Haushaltsfolgejahres	Planungsdaten des dritten Haushaltsfolgejahres
		2019	2020	2021	2022	2023	2024
		in €	in €	in €	in €	in €	in €
	52351000 Wartungs- und Instandsetzungskosten	2.422,61	2.500	3.000	3.000	3.000	3.000
	52352000 Betriebs- und Schmierstoffe	1.764,66	2.000	2.500	2.500	2.500	2.500
	52353000 Reifen	0,00	500	1.000	1.000	1.000	1.000
	52370000 Unterhaltung der Betriebs- und Geschäftsausstattung	493,42	1.850	1.350	1.350	1.350	1.350
	52380000 Geringwertige Geräte, Ausstattungs-, Ausrüstungs- und sonstige Gebrauchsgegenstände	2.383,04	27.350	32.100	8.100	8.100	3.100
	52543000 Kostenerstattungen an Gemeinden und Gemeindeverbände	314,63	250	250	250	250	250
	52920000 sonstige Aufwendungen für Dienstleistungen	19.992,00	0	3.000	0	0	0
E 11	- Abschreibungen	23.142,33	24.220	26.950	25.430	23.800	23.870
	53220000 Abschreibungen auf immaterielle Vermögensgegenstände aus geleisteten Zuwendungen	268,00	260	260	260	210	200
	53410000 Abschreibungen auf bebaute Grundstücke und grundstücksgleiche Rechte mit Wohnbauten	2.778,00	2.770	2.780	2.740	2.740	2.740
	53470000 Abschreibungen auf bebaute Grundstücke und grundstücksgleiche Rechte mit Verwaltungsgebäuden	0,00	0	560	560	560	560
	53490000 Abschreibungen auf bebaute Grundstücke und grundstücksgleiche Rechte mit sonstigen Gebäuden	6.825,00	6.810	6.810	6.360	6.360	6.280
	53580000 Straßen, Wege, Plätze und Verkehrslenkungsanlagen	2.109,00	2.100	2.100	2.100	2.100	2.100
	53810000 Abschreibungen auf Fahrzeuge	8.203,33	9.380	9.390	9.300	9.050	8.690
	53820000 Abschreibungen auf Maschinen und technische Anlagen	659,00	650	650	650	650	650
	53850000 Abschreibungen auf die Betriebs- und Geschäftsausstattung	2.300,00	2.200	3.690	2.550	1.840	1.840
	53990000 Sonstige Abschreibungen	0,00	50	710	910	290	810
E 12	- Zuwendungen, Umlagen und sonstige Transferaufwendungen	2.340,00	2.815	2.815	2.815	2.815	2.815
	54190000 Zuweisungen und Zuschüsse für laufende Zwecke an Sonstige	2.340,00	2.815	2.815	2.815	2.815	2.815
E 13	- Aufwendungen der sozialen Sicherung	0,00	0	0	0	0	0
E 14	- Sonstige laufenden Aufwendungen	12.046,02	37.393	33.705	23.612	23.700	23.991
	56120000 Aufwendungen für Aus- und Fortbildung, Umschulung	0,00	3.500	4.250	750	750	750
	56130000 Aufwendungen für übernommene Reisekosten für Dienstreisen und Dienstgänge	28,00	50	50	50	50	50
	56140000 Aufwendungen für allgemeine Betreuung der Bediensteten	125,26	250	250	250	250	250
	56150000 Aufwendungen für Dienst- und Schutzkleidung, persönliche Ausrüstungsgegenstände	161,64	250	500	500	500	500
	56210000 Mieten, Pachten und Erbbauzinsen	1.200,00	1.200	1.200	1.200	1.200	1.200
	56220000 Leasing	0,00	0	3.000	3.000	3.000	3.000
	56243000 Unterhaltung Software, Updates	0,00	0	1.500	1.500	1.500	1.500
	56251000 Vergütungen einschließlich Reisekosten an Sachverständige	0,00	2.000	2.000	0	0	0
	56310000 Büromaterial	110,78	250	250	250	250	250
	56320000 Fachliteratur, Zeitschriften	42,60	500	300	300	300	300

Teilergebnishaushalt 2021

Gemeinde: 14 OG Kadenbach

Teilhaushalt 01 Zentrale Verwaltung

lfd. Nr.	Teilergebnishaushalt	Ergebnis des Haushaltsvorjahres	Ansätze des Haushaltsvorjahres einschl. Nachträge	Ansatz des Haushaltsjahres	Planungsdaten des Haushaltsfolgejahres	Planungsdaten des zweiten Haushaltsfolgejahres	Planungsdaten des dritten Haushaltsfolgejahres
		2019	2020	2021	2022	2023	2024
		in €	in €	in €	in €	in €	in €
	56341000 Fehmeldegebühren	1.271,45	1.250	1.400	1.400	1.400	1.400
	56342000 Datenübertragungsgebühren	344,87	350	350	350	350	350
	56346000 Rundfunk- und Fernsehgebühren	69,96	70	70	70	70	70
	56360000 Öffentlichkeitsarbeit	0,00	16.000	6.000	1.000	1.000	1.000
	56390000 Geschäftsaufwendungen / Sonstiges	1.861,16	2.800	2.500	2.500	2.500	2.500
	56412000 Kfz-Versicherungen	1.436,09	1.600	2.800	2.800	2.800	2.800
	56416000 Umlagen an Schadensausgleichskassen	1.073,13	1.250	1.300	1.300	1.300	1.300
	56420000 Beiträge zu Wirtschaftsverbänden, Berufsvertretungen und Vereinen	0,00	128	128	128	128	128
	56810000 Grundsteuer	799,30	830	800	800	800	800
	56820000 Kraftfahrzeugsteuer	369,00	400	800	800	800	800
	56920000 Verfügungsmittel	0,00	250	250	250	250	250
	56930000 Repräsentationen	3.152,78	4.000	4.000	4.000	4.000	4.000
	56990000 Sonstige Aufwendungen	0,00	465	7	414	502	793
E 15	= Summe der laufenden Aufwendungen aus Verwaltungstätigkeit (Summe E 9 bis E 14)	317.297,07	374.738	387.720	241.107	239.565	234.926
E 16	= Laufendes Ergebnis aus Verwaltungstätigkeit (Saldo E 8 und E 15)	-291.956,42	-354.152	-367.111	-219.716	-218.974	-213.130
E 17	+ Zinserträge und sonstige Finanzerträge	0,00	0	0	0	0	0
E 18	- Zinsaufwendungen und sonstige Finanzaufwendungen	0,00	0	0	0	0	0
E 19	= Saldo der Zins -und sonstigen Finanzerträge und -aufwendungen (Saldo E 17 und E 18)	0,00	0	0	0	0	0
E 20	= Ordentliches Ergebnis (Summe E 16 bis E 19)	-291.956,42	-354.152	-367.111	-219.716	-218.974	-213.130
E 21	Außerordentliches Ergebnis	0,00	0	0	0	0	0
E 22	Saldo aus internen Leistungsbeziehungen	111.579,45	125.000	111.000	111.000	111.000	111.000
E 23	= Jahresergebnis (Jahresüberschuss / Jahresfehlbetrag) des Teilhaushalts (Summe E 20 bis E 22)	-180.376,97	-229.152	-256.111	-108.716	-107.974	-102.130

Teilfinanzhaushalt 2021

Gemeinde: 14 OG Kadenbach

Teilhaushalt 01 Zentrale Verwaltung

fd. Nr.	Teilfinanzhaushalt	Ergebnis des Haushaltsvorjahres	Ansätze des Haushaltsvorjahres einschl. Nachträge	Ansatz des Haushaltsjahres	Planungsdaten des Haushaltsfolgejahres	Planungsdaten des zweiten Haushaltsfolgejahres	Planungsdaten des dritten Haushaltsfolgejahres	
		2019	2020	2021	2022	2023	2024	
		in €	in €	in €	in €	in €	in €	
F 1	+	Steuern und ähnliche Abgaben	0,00	0	0	0	0	0
F 2	+	Zuwendungen, allgemeine Umlagen und sonstige Transfereinzahlungen	0,00	0	0	0	0	0
F 3	+	Einzahlungen der sozialen Sicherung	0,00	0	0	0	0	0
F 4	+	Öffentlich-rechtliche Leistungsentgelte	92,07	0	0	0	0	0
		<i>63190000 Verwaltungsgebühren einschließlich Erstattung von Auslagen / Sonstige</i>	<i>92,07</i>	<i>0</i>	<i>0</i>	<i>0</i>	<i>0</i>	<i>0</i>
F 5	+	Privatrechtliche Leistungsentgelte	15.510,87	15.500	15.500	15.500	15.500	15.500
		<i>64120000 Mieten und Pachten</i>	<i>15.510,87</i>	<i>15.500</i>	<i>15.500</i>	<i>15.500</i>	<i>15.500</i>	<i>15.500</i>
F 6	+	Kostenerstattungen und Kostenumlagen	4.156,21	4.000	4.000	4.000	4.000	4.000
		<i>64243000 Kostenerstattungen, Kostenumlagen von Gemeinden und Gemeindeverbänden</i>	<i>4.156,21</i>	<i>4.000</i>	<i>4.000</i>	<i>4.000</i>	<i>4.000</i>	<i>4.000</i>
F 7	+	Sonstige laufende Einzahlungen	100,22	616	39	821	11	916
		<i>66270000 Versicherungserstattungen</i>	<i>0,00</i>	<i>50</i>	<i>0</i>	<i>0</i>	<i>0</i>	<i>0</i>
		<i>66290000 Weitere sonstige laufende Einzahlungen / Sonstige</i>	<i>100,22</i>	<i>566</i>	<i>39</i>	<i>821</i>	<i>11</i>	<i>916</i>
F 8	=	Summe der laufenden Einzahlungen aus Verwaltungstätigkeit (Summe F 1 bis F 7)	19.859,37	20.116	19.539	20.321	19.511	20.416
F 9	-	Personal- und Versorgungsauszahlungen	140.812,68	147.440	151.800	151.800	151.800	151.800
		<i>70110000 Bürgermeister</i>	<i>20.374,00</i>	<i>20.000</i>	<i>20.000</i>	<i>20.000</i>	<i>20.000</i>	<i>20.000</i>
		<i>70120000 Beigeordnete</i>	<i>164,53</i>	<i>4.670</i>	<i>4.670</i>	<i>4.670</i>	<i>4.670</i>	<i>4.670</i>
		<i>70140000 Rats- und Ausschussmitglieder</i>	<i>2.485,20</i>	<i>3.000</i>	<i>3.000</i>	<i>3.000</i>	<i>3.000</i>	<i>3.000</i>
		<i>70221000 Vergütungen</i>	<i>83.181,64</i>	<i>83.910</i>	<i>87.440</i>	<i>87.440</i>	<i>87.440</i>	<i>87.440</i>
		<i>70222000 Leistungszulagen</i>	<i>1.498,91</i>	<i>2.200</i>	<i>2.280</i>	<i>2.280</i>	<i>2.280</i>	<i>2.280</i>
		<i>70320000 Beiträge zu Versorgungskassen für Arbeitnehmer</i>	<i>6.690,65</i>	<i>6.785</i>	<i>6.960</i>	<i>6.960</i>	<i>6.960</i>	<i>6.960</i>
		<i>70420000 Beiträge zur gesetzlichen Sozialversicherung für Arbeitnehmer</i>	<i>17.717,17</i>	<i>18.105</i>	<i>18.570</i>	<i>18.570</i>	<i>18.570</i>	<i>18.570</i>
		<i>70490000 Beiträge zur gesetzlichen Sozialversicherung für Sonstige</i>	<i>2.894,76</i>	<i>3.500</i>	<i>3.600</i>	<i>3.600</i>	<i>3.600</i>	<i>3.600</i>
		<i>70629000 Sonstige Personalnebenaufwendungen</i>	<i>159,60</i>	<i>160</i>	<i>160</i>	<i>160</i>	<i>160</i>	<i>160</i>
		<i>70900000 Pauschalierte Lohnsteuer (auch Zahlungen über Knappschaft)</i>	<i>1.044,22</i>	<i>390</i>	<i>400</i>	<i>400</i>	<i>400</i>	<i>400</i>
		<i>71130000 Versorgungsauszahlungen für ehrenamtlich Tätige</i>	<i>4.602,00</i>	<i>4.720</i>	<i>4.720</i>	<i>4.720</i>	<i>4.720</i>	<i>4.720</i>
F 10	-	Auszahlungen für Sach- und Dienstleistungen	126.716,82	156.870	166.450	31.450	31.450	26.450
		<i>72210000 Auszahlungen für Strom</i>	<i>739,85</i>	<i>2.800</i>	<i>2.500</i>	<i>2.500</i>	<i>2.500</i>	<i>2.500</i>
		<i>72220000 Auszahlungen für Gas</i>	<i>3.358,53</i>	<i>3.700</i>	<i>3.300</i>	<i>3.300</i>	<i>3.300</i>	<i>3.300</i>
		<i>72230000 Auszahlungen für Wasser/Abwasser</i>	<i>4.780,30</i>	<i>2.000</i>	<i>3.500</i>	<i>3.500</i>	<i>3.500</i>	<i>3.500</i>
		<i>72260000 Auszahlungen für die Abfallbeseitigung</i>	<i>848,43</i>	<i>970</i>	<i>1.000</i>	<i>1.000</i>	<i>1.000</i>	<i>1.000</i>
		<i>72311000 Unterhaltung der Grundstücke, Außenanlagen, Gebäude und Gebäudeeinrichtungen / Grundstücke</i>	<i>0,00</i>	<i>200</i>	<i>200</i>	<i>200</i>	<i>200</i>	<i>200</i>
		<i>72313000 Gebäude einschließlich der Bestandteile, die dem Gebäude zuzurechnen sind</i>	<i>90.051,63</i>	<i>112.750</i>	<i>112.750</i>	<i>4.750</i>	<i>4.750</i>	<i>4.750</i>
		<i>72351000 Wartungs- und Instandsetzungskosten</i>	<i>2.422,61</i>	<i>2.500</i>	<i>3.000</i>	<i>3.000</i>	<i>3.000</i>	<i>3.000</i>
		<i>72352000 Betriebs- und Schmierstoffe</i>	<i>1.682,20</i>	<i>2.000</i>	<i>2.500</i>	<i>2.500</i>	<i>2.500</i>	<i>2.500</i>
		<i>72353000 Reifen</i>	<i>0,00</i>	<i>500</i>	<i>1.000</i>	<i>1.000</i>	<i>1.000</i>	<i>1.000</i>
		<i>72370000 Unterhaltung der Betriebs- und Geschäftsausstattung</i>	<i>525,94</i>	<i>1.850</i>	<i>1.350</i>	<i>1.350</i>	<i>1.350</i>	<i>1.350</i>
		<i>72380000 Geringwertige Geräte, Ausstattungs-, Ausrüstungs- und sonstige Gebrauchsgegenstände</i>	<i>2.000,70</i>	<i>27.350</i>	<i>32.100</i>	<i>8.100</i>	<i>8.100</i>	<i>3.100</i>

Teilfinanzhaushalt 2021

Gemeinde: 14 OG Kadenbach

Teilhaushalt 01 Zentrale Verwaltung

Ifd. Nr.	Teilfinanzhaushalt	Ergebnis des Haushaltsvorjahres	Ansätze des Haushaltsvorjahres einschl. Nachträge	Ansatz des Haushaltsjahres	Planungsdaten des Haushaltsfolgejahres	Planungsdaten des zweiten Haushaltsfolgejahres	Planungsdaten des dritten Haushaltsfolgejahres
		2019	2020	2021	2022	2023	2024
		in €	in €	in €	in €	in €	in €
	72543000 Kostenerstattungen an Gemeinden und Gemeindeverbände	314,63	250	250	250	250	250
	72920000 Sonstige Auszahlungen für Dienstleistungen	19.992,00	0	3.000	0	0	0
F 11	- * nicht besetzt *	0,00	0	0	0	0	0
F 12	- Zuwendungen, Umlagen und sonstige Transferauszahlungen	2.090,00	2.815	2.815	2.815	2.815	2.815
	74190000 Zuweisungen und Zuschüsse für laufende Zwecke an Sonstige	2.090,00	2.815	2.815	2.815	2.815	2.815
F 13	- Auszahlungen der sozialen Sicherung	0,00	0	0	0	0	0
F 14	- Sonstige laufende Auszahlungen	12.306,25	37.393	33.705	23.612	23.700	23.991
	76120000 Auszahlungen für Aus- und Fortbildung, Umschulung	0,00	3.500	4.250	750	750	750
	76130000 Auszahlungen für übernommene Reisekosten für Dienstreisen und Dienstgänge	44,00	50	50	50	50	50
	76140000 Auszahlungen für allgemeine Betreuung der Bediensteten	125,26	250	250	250	250	250
	76150000 Auszahlungen für Dienst- und Schutzkleidung, persönliche Ausrüstungsgegenstände	161,64	250	500	500	500	500
	76210000 Mieten, Pachten und Erbbauzinsen	1.200,00	1.200	1.200	1.200	1.200	1.200
	76220000 Leasing	0,00	0	3.000	3.000	3.000	3.000
	76243000 Unterhaltung Software, Updates	0,00	0	1.500	1.500	1.500	1.500
	76251000 Vergütungen einschließlich Reisekosten an Sachverständige	0,00	2.000	2.000	0	0	0
	76310000 Büromaterial	0,00	250	250	250	250	250
	76320000 Fachliteratur, Zeitschriften	490,60	500	300	300	300	300
	76341000 Fernmeldegebühren	1.271,45	1.250	1.400	1.400	1.400	1.400
	76342000 Datenübertragungsgebühren	329,87	350	350	350	350	350
	76346000 Rundfunk- und Fernsehgebühren	69,96	70	70	70	70	70
	76360000 Öffentlichkeitsarbeit	0,00	16.000	6.000	1.000	1.000	1.000
	76390000 Sonstige Geschäftsauszahlungen	2.043,34	2.800	2.500	2.500	2.500	2.500
	76412000 Kfz-Versicherungen	1.436,09	1.600	2.800	2.800	2.800	2.800
	76416000 Umlagen an Schadensausgleichskassen	1.073,13	1.250	1.300	1.300	1.300	1.300
	76420000 Beiträge zu Wirtschaftsverbänden, Berufsvertretungen und Vereinen	0,00	128	128	128	128	128
	76810000 Grundsteuer	799,30	830	800	800	800	800
	76820000 Kraftfahrzeugsteuer	369,00	400	800	800	800	800
	76920000 Verfügungsmittel	0,00	250	250	250	250	250
	76930000 Repräsentationen	2.892,61	4.000	4.000	4.000	4.000	4.000
	76990000 Sonstige laufende Auszahlungen einschließlich außerordentliche Auszahlungen	0,00	465	7	414	502	793
F 15	= Summe der laufenden Auszahlungen aus Verwaltungstätigkeit (Summe F 9 bis F14)	281.925,75	344.518	354.770	209.677	209.765	205.056
F 16	= Saldo der laufenden Ein- und Auszahlungen aus Verwaltungstätigkeit	-262.066,38	-324.402	-335.231	-189.356	-190.254	-184.640
F 17	+ Zinseinzahlungen und sonstige Finanzeinzahlungen	0,00	0	0	0	0	0
F 18	- Zinsauszahlungen und sonstige Finanzauszahlungen	0,00	0	0	0	0	0
F 19	= Saldo der Zins- und der sonstigen Finanzen- und -auszahlungen	0,00	0	0	0	0	0

Teilfinanzhaushalt 2021

Gemeinde: 14 OG Kadenbach

Teilhaushalt 01 Zentrale Verwaltung

Ifd. Nr.	Teilfinanzhaushalt	Ergebnis des Haushaltsvorjahres	Ansätze des Haushaltsvorjahres einschl. Nachträge	Ansatz des Haushaltsjahres	Planungsdaten des Haushaltsfolgejahres	Planungsdaten des zweiten Haushaltsfolgejahres	Planungsdaten des dritten Haushaltsfolgejahres	
		2019	2020	2021	2022	2023	2024	
		in €	in €	in €	in €	in €	in €	
F 20	=	Saldo der ordentlichen Ein- und Auszahlungen (Summe F 16 + F 19)	-262.066,38	-324.402	-335.231	-189.356	-190.254	-184.640
F 21		Saldo der außerordentlichen Ein- und Auszahlungen	0,00	0	0	0	0	0
F 22		Saldo der Ein- und Auszahlungen aus internen Leistungsbeziehungen	111.579,45	125.000	111.000	111.000	111.000	111.000
F 23		Summe der ordentlichen und außerordentlichen Ein- und Auszahlungen (Summe F 21 + F 22)	-150.486,93	-199.402	-224.231	-78.356	-79.254	-73.640
F 24	+	Einzahlungen aus Investitionszuwendungen	0,00	0	0	0	0	0
F 25	+	Einzahlungen aus Beiträgen und ähnlichen Entgelten	0,00	0	0	0	0	0
F 26	+	Sonstige Investitionseinzahlungen	5.355,00	0	3.000	0	0	0
		<i>68510000 Einzahlungen für unbebaute Grundstücke und grundstücksgleiche Rechte</i>	<i>0,00</i>	<i>0</i>	<i>3.000</i>	<i>0</i>	<i>0</i>	<i>0</i>
		<i>68560000 Einzahlungen für Fahrzeuge Maschinen und technische Anlagen</i>	<i>5.355,00</i>	<i>0</i>	<i>0</i>	<i>0</i>	<i>0</i>	<i>0</i>
F 27	=	Summe der Einzahlungen aus Investitionstätigkeit (Summe F 24 bis F 26)	5.355,00	0	3.000	0	0	0
F 28	-	Auszahlungen für immaterielle Vermögensgegenstände	0,00	8.000	2.500	4.000	4.000	4.000
		<i>78159000 Investitionszuwendungen an den sonstigen privaten Bereich</i>	<i>0,00</i>	<i>8.000</i>	<i>2.500</i>	<i>4.000</i>	<i>4.000</i>	<i>4.000</i>
F 29	-	Auszahlungen für Sachanlagen	28.387,33	77.000	598.000	5.000	80.000	0
		<i>78510000 Auszahlungen für unbebaute Grundstücke und grundstücksgleiche Rechte</i>	<i>0,00</i>	<i>30.000</i>	<i>35.000</i>	<i>0</i>	<i>0</i>	<i>0</i>
		<i>78560000 Auszahlungen für Fahrzeuge, Maschinen und technische Anlagen</i>	<i>28.387,33</i>	<i>0</i>	<i>0</i>	<i>0</i>	<i>80.000</i>	<i>0</i>
		<i>78570000 Auszahlungen für Betriebs- und Geschäftsausstattung, Pflanzen und Tiere und geringwertige Vermögensgegenstände</i>	<i>0,00</i>	<i>0</i>	<i>5.000</i>	<i>0</i>	<i>0</i>	<i>0</i>
		<i>78571000 Auszahlungen für bewegliche Sachen des Anlagevermögens oberhalb der Wertgrenze i.H.v. 1.000 Euro</i>	<i>0,00</i>	<i>22.000</i>	<i>8.000</i>	<i>5.000</i>	<i>0</i>	<i>0</i>
		<i>78593000 Auszahlungen für Anlagen im Bau (Baumaßnahme)</i>	<i>0,00</i>	<i>25.000</i>	<i>550.000</i>	<i>0</i>	<i>0</i>	<i>0</i>
F 30	-	Auszahlungen für Finanzanlagen	0,00	0	0	0	0	0
F 31	-	Sonstige Investitionsauszahlungen	0,00	0	0	0	0	0
F 32	=	Summe der Auszahlungen aus Investitionstätigkeit (Summe F 28 bis F 31)	28.387,33	85.000	600.500	9.000	84.000	4.000
F 33	=	Saldo der Ein- und Auszahlungen aus Investitionstätigkeit (Saldo F 27 und F 32)	-23.032,33	-85.000	-597.500	-9.000	-84.000	-4.000
F 34	=	Finanzmittelüberschuss /-fehlbetrag des Teilhaushalts (Summe F 23 + F 33)	-173.519,26	-284.402	-821.731	-87.356	-163.254	-77.640

Produktorientierte Darstellung des

Teilergebnishaushaltes 1

Teilfinanzhaushaltes 1

und

Darstellung der einzelnen

Produktsachkonten

Teilergebnishaushalt 2021

Gemeinde: 14 OG Kadenbach

Teilhaushalt 01 Zentrale Verwaltung
Leistung 11100 Verwaltungssteuerung

Ifd. Nr.	Teilergebnishaushalt	Ergebnis des Haushaltsvorjahres	Ansätze des Haushaltsvorjahres einschl. Nachträge	Ansatz des Haushaltsjahres	Planungsdaten des Haushaltsfolgejahres	Planungsdaten des zweiten Haushaltsfolgejahres	Planungsdaten des dritten Haushaltsfolgejahres	
		2019	2020	2021	2022	2023	2024	
		in €	in €	in €	in €	in €	in €	
E 1	+	Steuern und ähnliche Abgaben	0,00	0	0	0	0	0
E 2	+	Zuwendungen, allgemeine Umlagen und sonstige Transfererträge	160,00	470	1.070	1.070	1.080	1.380
		<i>41510000 Sonderposten aus Zuwendungen</i>	<i>160,00</i>	<i>160</i>	<i>490</i>	<i>490</i>	<i>490</i>	<i>490</i>
		<i>41590000 Sonstige Sonderposten</i>	<i>0,00</i>	<i>310</i>	<i>580</i>	<i>580</i>	<i>590</i>	<i>890</i>
		<i>Planabrundungsbetrag Teilergebnishaushalt</i>						
E 3	+	Erträge der sozialen Sicherung	0,00	0	0	0	0	0
E 4	+	Öffentlich-rechtliche Leistungsentgelte	92,07	0	0	0	0	0
		<i>43190000 Verwaltungsgebühren einschließlich Erstattung von Auslagen / Sonstige</i>	<i>92,07</i>	<i>0</i>	<i>0</i>	<i>0</i>	<i>0</i>	<i>0</i>
E 5	+	Privatrechtliche Leistungsentgelte	0,00	0	0	0	0	0
E 6	+	Kostenerstattungen und Kostenumlagen	4.156,21	4.000	4.000	4.000	4.000	4.000
		<i>44243000 Kostenerstattungen und Kostenumlagen von Gemeinden und Gemeindeverbänden</i>	<i>4.156,21</i>	<i>4.000</i>	<i>4.000</i>	<i>4.000</i>	<i>4.000</i>	<i>4.000</i>
		<i>Verbandsgemeinde (Unterbringung der FFW)</i>						
E 7	+	Sonstige laufende Erträge	100,22	566	39	821	11	916
		<i>46290000 Weitere sonstige laufende Erträge / Sonstige</i>	<i>100,22</i>	<i>566</i>	<i>39</i>	<i>821</i>	<i>11</i>	<i>916</i>
		<i>Planabrundungsbetrag Finanzhaushalt</i>						
E 8	=	Summe der laufenden Erträge aus Verwaltungstätigkeit (Summe E 1 bis E 7)	4.508,50	5.036	5.109	5.891	5.091	6.296
E 9	-	Personal- und Versorgungsaufwendungen	26.960,16	38.940	39.040	39.040	39.040	39.040
		<i>50110000 Bürgermeister</i>	<i>18.872,00</i>	<i>20.000</i>	<i>20.000</i>	<i>20.000</i>	<i>20.000</i>	<i>20.000</i>
		<i>50120000 Beigeordnete</i>	<i>164,53</i>	<i>4.670</i>	<i>4.670</i>	<i>4.670</i>	<i>4.670</i>	<i>4.670</i>
		<i>50490000 Beiträge zur gesetzlichen Sozialversicherung für Sonstige</i>	<i>2.611,63</i>	<i>3.500</i>	<i>3.600</i>	<i>3.600</i>	<i>3.600</i>	<i>3.600</i>
		<i>50791000 Ehrensoldrückstellungen</i>	<i>710,00</i>	<i>6.000</i>	<i>6.000</i>	<i>6.000</i>	<i>6.000</i>	<i>6.000</i>
		<i>50900000 Pauschalierte Lohnsteuer (auch Zahlungen über Knappschaft)</i>	<i>0,00</i>	<i>50</i>	<i>50</i>	<i>50</i>	<i>50</i>	<i>50</i>
		<i>51130000 Versorgungsaufwendungen für ehrenamtlich Tätige</i>	<i>4.602,00</i>	<i>4.720</i>	<i>4.720</i>	<i>4.720</i>	<i>4.720</i>	<i>4.720</i>
E 10	-	Aufwendungen für Sach- und Dienstleistungen	6.949,78	21.170	82.450	13.450	13.450	8.450
		<i>52210000 Aufwendungen für Strom</i>	<i>618,74</i>	<i>600</i>	<i>600</i>	<i>600</i>	<i>600</i>	<i>600</i>
		<i>52220000 Aufwendungen für Gas</i>	<i>1.477,14</i>	<i>1.500</i>	<i>1.500</i>	<i>1.500</i>	<i>1.500</i>	<i>1.500</i>
		<i>52230000 Aufwendungen für Wasser/Abwasser</i>	<i>997,79</i>	<i>1.000</i>	<i>1.000</i>	<i>1.000</i>	<i>1.000</i>	<i>1.000</i>
		<i>52260000 Aufwendungen für die Abfallbeseitigung</i>	<i>87,35</i>	<i>70</i>	<i>100</i>	<i>100</i>	<i>100</i>	<i>100</i>
		<i>52313000 Gebäude einschließlich der Bestandteile, die dem Gebäude zuzurechnen sind</i>	<i>2.262,86</i>	<i>17.000</i>	<i>62.000</i>	<i>2.000</i>	<i>2.000</i>	<i>2.000</i>
		<i>jährlicher Pauschalansatz: 2.000 €</i>						
		<i>Sonderbedarf 60.000 € (Sanierung: Gemeindehaus)</i>						
		<i>- Beseitigung von Feuchteschäden an einer Außenwand, die teilweise freigelegt werden muss</i>						
		<i>52351000 Wartungs- und Instandsetzungskosten (Dorfmobil)</i>	<i>0,00</i>	<i>0</i>	<i>500</i>	<i>500</i>	<i>500</i>	<i>500</i>
		<i>52352000 Betriebs- und Schmierstoffe (Dorfmobil)</i>	<i>0,00</i>	<i>0</i>	<i>500</i>	<i>500</i>	<i>500</i>	<i>500</i>
		<i>52353000 Reifen (Dorfmobil)</i>	<i>0,00</i>	<i>0</i>	<i>500</i>	<i>500</i>	<i>500</i>	<i>500</i>
		<i>52370000 Unterhaltung der Betriebs- und Geschäftsausstattung</i>	<i>0,00</i>	<i>250</i>	<i>250</i>	<i>250</i>	<i>250</i>	<i>250</i>
		<i>jährlicher Pauschalansatz: 250 €</i>						

Teilergebnishaushalt 2021

Gemeinde: 14 OG Kadenbach

Teilhaushalt 01 Zentrale Verwaltung
Leistung 11100 Verwaltungssteuerung

Ifd. Nr.	Teilergebnishaushalt	Ergebnis des Haushaltsvorjahres	Ansätze des Haushaltsvorjahres einschl. Nachträge	Ansatz des Haushaltsjahres	Planungsdaten des Haushaltsfolgejahres	Planungsdaten des zweiten Haushaltsfolgejahres	Planungsdaten des dritten Haushaltsfolgejahres
		2019	2020	2021	2022	2023	2024
		in €	in €	in €	in €	in €	in €
	52380000 Geringwertige Geräte, Ausstattungs- und sonstige Gebrauchsgegenstände jährlicher Pauschalansatz: 1.500 € Sonderbedarf 14.000 € - technische Ausstattung Gemeindehaus und Alte Schule u.a. für digitalen Sitzungsdienst	1.505,90	750	15.500	6.500	6.500	1.500
E 11	- Abschreibungen	9.992,00	9.970	11.190	10.260	8.970	9.410
	53220000 Abschreibungen auf immaterielle Vermögensgegenstände aus geleisteten Zuwendungen	202,00	200	200	200	200	200
	53470000 Abschreibungen auf bebaute Grundstücke und grundstücksgleiche Rechte mit Verwaltungsgebäuden	0,00	0	560	560	560	560
	53490000 Abschreibungen auf bebaute Grundstücke und grundstücksgleiche Rechte mit sonstigen Gebäuden	5.479,00	5.470	5.470	5.470	5.470	5.390
	53580000 Straßen, Wege, Plätze und Verkehrsmittelanlagen	2.109,00	2.100	2.100	2.100	2.100	2.100
	53850000 Abschreibungen auf die Betriebs- und Geschäftsausstattung	2.202,00	2.150	2.150	1.020	350	350
	53990000 Sonstige Abschreibungen	0,00	50	710	910	290	810
E 12	- Zuwendungen, Umlagen und sonstige Transferaufwendungen	2.340,00	2.815	2.815	2.815	2.815	2.815
	54190000 Zuweisungen und Zuschüsse für laufende Zwecke an Sonstige Tierheim Montabaur (100 €), FFW-Kadenbach (110 €), Kirchenchor "St. Josef" (110 €), MGV "Lyra" (110 €), Kath. Bücherei (350 €), Kolping Familie (110 €), First-Responder-Gruppe Augst (1.200 €), DRK-OV Augst (110 €), DRK-KV WW (140 €), Sportverein (110 €), Tennisverein (110 €), Seniorenachmittag (255 €)	2.340,00	2.815	2.815	2.815	2.815	2.815
E 13	- Aufwendungen der sozialen Sicherung	0,00	0	0	0	0	0
E 14	- Sonstige laufenden Aufwendungen	6.707,73	27.843	24.435	15.342	15.430	15.721
	56120000 Aufwendungen für Aus- und Fortbildung, Umschulung	0,00	500	3.000	500	500	500
	56130000 Aufwendungen für übernommene Reisekosten für Dienstreisen und Dienstgänge	28,00	50	50	50	50	50
	56140000 Aufwendungen für allgemeine Betreuung der Bediensteten Arbeitsmedizinischer und sicherheitstechnischer Dienst	125,26	250	250	250	250	250
	56220000 Leasing (Dorfmobil)	0,00	0	3.000	3.000	3.000	3.000
	56251000 Vergütungen einschließlich Reisekosten an Sachverständige Sonderbedarf "Haushaltscheck" und für die evtl. Beauftragung einer Steuerberaters	0,00	2.000	2.000	0	0	0
	56310000 Büromaterial jährlicher Pauschalansatz: 250 €	110,78	250	250	250	250	250

Teilergebnishaushalt 2021

Gemeinde: 14 OG Kadenbach

Teilhaushalt 01 Zentrale Verwaltung
Leistung 11100 Verwaltungssteuerung

Ifd. Nr.	Teilergebnishaushalt	Ergebnis des Haushaltsvorjahres	Ansätze des Haushaltsvorjahres einschl. Nachträge	Ansatz des Haushaltsjahres	Planungsdaten des Haushaltsfolgejahres	Planungsdaten des zweiten Haushaltsfolgejahres	Planungsdaten des dritten Haushaltsfolgejahres
		2019	2020	2021	2022	2023	2024
		in €	in €	in €	in €	in €	in €
	56320000 Fachliteratur, Zeitschriften	42,60	500	300	300	300	300
	56341000 Fermeldegebühren	915,64	850	1.000	1.000	1.000	1.000
	56342000 Datenübertragungsgebühren	344,87	350	350	350	350	350
	56360000 Öffentlichkeitsarbeit jährlicher Pauschalansatz: 1.000 €	0,00	16.000	6.000	1.000	1.000	1.000
	Sonderbedarf 5.000 € - Überarbeitung Internetauftritt						
	56390000 Geschäftsaufwendungen / Sonstiges jährlicher Pauschalansatz: 1.500 €	1.410,74	1.500	1.500	1.500	1.500	1.500
	56412000 Kfz-Versicherungen (Dorfmobil)	0,00	0	1.200	1.200	1.200	1.200
	56416000 Umlagen an Schadensausgleichskassen	577,06	750	750	750	750	750
	56420000 Beiträge zu Wirtschaftsverbänden, Berufsvertretungen und Vereinen Westerwald Gäste-Service e.V.	0,00	128	128	128	128	128
	56820000 Kraftfahrzeugsteuer (Dorfmobil)	0,00	0	400	400	400	400
	56920000 Verfügungsmittel jährlicher Pauschalansatz: 250 €	0,00	250	250	250	250	250
	56930000 Repräsentationen jährlicher Pauschalansatz: 4.000 €	3.152,78	4.000	4.000	4.000	4.000	4.000
	56990000 Sonstige Aufwendungen Planabrundungsbetrag Finanzhaushalt	0,00	465	7	414	502	793
E 15	= Summe der laufenden Aufwendungen aus Verwaltungstätigkeit (Summe E 9 bis E 14)	52.949,67	100.738	159.930	80.907	79.705	75.436
E 16	= Laufendes Ergebnis aus Verwaltungstätigkeit (Saldo E 8 und E 15)	-48.441,17	-95.702	-154.821	-75.016	-74.614	-69.140
E 17	+ Zinserträge und sonstige Finanzerträge	0,00	0	0	0	0	0
E 18	- Zinsaufwendungen und sonstige Finanzaufwendungen	0,00	0	0	0	0	0
E 19	= Saldo der Zins -und sonstigen Finanzerträge und -aufwendungen (Saldo E 17 und E 18)	0,00	0	0	0	0	0
E 20	= Ordentliches Ergebnis (Summe E 16 bis E 19)	-48.441,17	-95.702	-154.821	-75.016	-74.614	-69.140
E 21	Außerordentliches Ergebnis	0,00	0	0	0	0	0
E 22	Saldo aus internen Leistungsbeziehungen	-2.356,49	-4.000	-3.500	-3.500	-3.500	-3.500
E 23	= Jahresergebnis (Jahresüberschuss / Jahresfehlbetrag) des Teilhaushalts (Summe E 20 bis E 22)	-50.797,66	-99.702	-158.321	-78.516	-78.114	-72.640

Teilergebnishaushalt 2021

Gemeinde: 14 OG Kadenbach

Teilhaushalt 01 Zentrale Verwaltung
Leistung 11140 Gremien

Ifd. Nr.	Teilergebnishaushalt		Ergebnis des Haushaltsvorjahres	Ansätze des Haushaltsvorjahres einschl. Nachträge	Ansatz des Haushaltsjahres	Planungsdaten des Haushaltsfolgejahres	Planungsdaten des zweiten Haushaltsfolgejahres	Planungsdaten des dritten Haushaltsfolgejahres
			2019	2020	2021	2022	2023	2024
			in €	in €	in €	in €	in €	in €
E 1	+	Steuern und ähnliche Abgaben	0,00	0	0	0	0	0
E 2	+	Zuwendungen, allgemeine Umlagen und sonstige Transfererträge	0,00	0	0	0	0	0
E 3	+	Erträge der sozialen Sicherung	0,00	0	0	0	0	0
E 4	+	Öffentlich-rechtliche Leistungsentgelte	0,00	0	0	0	0	0
E 5	+	Privatrechtliche Leistungsentgelte	0,00	0	0	0	0	0
E 6	+	Kostenerstattungen und Kostenumlagen	0,00	0	0	0	0	0
E 7	+	Sonstige laufende Erträge	0,00	0	0	0	0	0
E 8	=	Summe der laufenden Erträge aus Verwaltungstätigkeit (Summe E 1 bis E 7)	0,00	0	0	0	0	0
E 9	-	Personal- und Versorgungsaufwendungen <i>50140000 Rats- und Ausschussmitglieder</i>	2.485,20 <i>2.485,20</i>	3.000 <i>3.000</i>	3.000 <i>3.000</i>	3.000 <i>3.000</i>	3.000 <i>3.000</i>	3.000 <i>3.000</i>
E 10	-	Aufwendungen für Sach- und Dienstleistungen	0,00	0	0	0	0	0
E 11	-	Abschreibungen <i>53850000 Abschreibungen auf die Betriebs- und Geschäftsausstattung</i>	0,00 <i>0,00</i>	0 <i>0</i>	1.340 <i>1.340</i>	1.340 <i>1.340</i>	1.340 <i>1.340</i>	1.340 <i>1.340</i>
E 12	-	Zuwendungen, Umlagen und sonstige Transferaufwendungen	0,00	0	0	0	0	0
E 13	-	Aufwendungen der sozialen Sicherung	0,00	0	0	0	0	0
E 14	-	Sonstige laufende Aufwendungen <i>56120000 Aufwendungen für Aus- und Fortbildung, Umschulung</i> <i>Aus- und Fortbildung für Ratsmitglieder</i> <i>56243000 Unterhaltung Software, Updates (MDM-Support für digitalen Sitzungsdienst)</i> <i>56390000 Geschäftsaufwendungen / Sonstiges</i> <i>jährlicher Pauschalansatz: 500 € (u. a. Getränke für Sitzungen)</i>	180,28 <i>0,00</i> <i>0,00</i> <i>180,28</i>	3.500 <i>3.000</i> <i>0</i> <i>500</i>	3.250 <i>1.250</i> <i>1.500</i> <i>500</i>	2.250 <i>250</i> <i>1.500</i> <i>500</i>	2.250 <i>250</i> <i>1.500</i> <i>500</i>	2.250 <i>250</i> <i>1.500</i> <i>500</i>
E 15	=	Summe der laufenden Aufwendungen aus Verwaltungstätigkeit (Summe E 9 bis E 14)	2.665,48	6.500	7.590	6.590	6.590	6.590
E 16	=	Laufendes Ergebnis aus Verwaltungstätigkeit (Saldo E 8 und E 15)	-2.665,48	-6.500	-7.590	-6.590	-6.590	-6.590
E 17	+	Zinserträge und sonstige Finanzerträge	0,00	0	0	0	0	0
E 18	-	Zinsaufwendungen und sonstige Finanzaufwendungen	0,00	0	0	0	0	0
E 19	=	Saldo der Zins- und sonstigen Finanzerträge und -aufwendungen (Saldo E 17 und E 18)	0,00	0	0	0	0	0
E 20	=	Ordentliches Ergebnis (Summe E 16 bis E 19)	-2.665,48	-6.500	-7.590	-6.590	-6.590	-6.590
E 21		Außerordentliches Ergebnis	0,00	0	0	0	0	0
E 22		Saldo aus internen Leistungsbeziehungen	0,00	0	0	0	0	0
E 23	=	Jahresergebnis (Jahresüberschuss / Jahresfehlbetrag) des Teilhaushalts (Summe E 20 bis E 22)	-2.665,48	-6.500	-7.590	-6.590	-6.590	-6.590

Teilergebnishaushalt 2021

Gemeinde: 14 OG Kadenbach

Teilhaushalt 01 Zentrale Verwaltung
Leistung 11420 Liegenschaften

Ifd. Nr.	Teilergebnishaushalt		Ergebnis des Haushaltsvorjahres	Ansätze des Haushaltsvorjahres einschl. Nachträge	Ansatz des Haushaltsjahres	Planungsdaten des Haushaltsfolgejahres	Planungsdaten des zweiten Haushaltsfolgejahres	Planungsdaten des dritten Haushaltsfolgejahres
			2019	2020	2021	2022	2023	2024
			in €	in €	in €	in €	in €	in €
E 1	+	Steuern und ähnliche Abgaben	0,00	0	0	0	0	0
E 2	+	Zuwendungen, allgemeine Umlagen und sonstige Transfererträge	0,00	0	0	0	0	0
E 3	+	Erträge der sozialen Sicherung	0,00	0	0	0	0	0
E 4	+	Öffentlich-rechtliche Leistungsentgelte	0,00	0	0	0	0	0
E 5	+	Privatrechtliche Leistungsentgelte	15.478,15	15.500	15.500	15.500	15.500	15.500
		<i>44120000 Mieten und Pachten</i>	<i>15.478,15</i>	<i>15.500</i>	<i>15.500</i>	<i>15.500</i>	<i>15.500</i>	<i>15.500</i>
E 6	+	Kostenerstattungen und Kostenumlagen	0,00	0	0	0	0	0
E 7	+	Sonstige laufende Erträge	0,00	0	0	0	0	0
E 8	=	Summe der laufenden Erträge aus Verwaltungstätigkeit (Summe E 1 bis E 7)	15.478,15	15.500	15.500	15.500	15.500	15.500
E 9	-	Personal- und Versorgungsaufwendungen	0,00	0	0	0	0	0
E 10	-	Aufwendungen für Sach- und Dienstleistungen	123.834,97	104.800	74.100	8.100	8.100	8.100
		<i>52210000 Aufwendungen für Strom (Wohnung Hauptstr. 28)</i>	<i>411,88</i>	<i>1.500</i>	<i>1.500</i>	<i>1.500</i>	<i>1.500</i>	<i>1.500</i>
		<i>52220000 Aufwendungen für Gas (Wohnung Hauptstr. 28)</i>	<i>1.218,25</i>	<i>1.500</i>	<i>1.300</i>	<i>1.300</i>	<i>1.300</i>	<i>1.300</i>
		<i>52230000 Aufwendungen für Wasser/Abwasser (Wohnung Hauptstr. 28)</i>	<i>3.782,51</i>	<i>1.000</i>	<i>2.500</i>	<i>2.500</i>	<i>2.500</i>	<i>2.500</i>
		<i>52260000 Aufwendungen für die Abfallbeseitigung</i>	<i>511,80</i>	<i>650</i>	<i>650</i>	<i>650</i>	<i>650</i>	<i>650</i>
		<i>52311000 Unterhaltung der Grundstücke jährlicher Pauschalansatz: 200 €</i>	<i>0,00</i>	<i>200</i>	<i>200</i>	<i>200</i>	<i>200</i>	<i>200</i>
		<i>52313000 Gebäude einschließlich der Bestandteile, die dem Gebäude zuzurechnen sind jährlicher Pauschalansatz: 1.500 € Sonderbedarf 48.000 €</i>	<i>97.559,01</i>	<i>74.500</i>	<i>49.500</i>	<i>1.500</i>	<i>1.500</i>	<i>1.500</i>
		<i>- Sanierung Hauptstr. 28a (40.000 €),</i>						
		<i>- vorsorglich für Heizung (3.000 €),</i>						
		<i>- Instandsetzung Wasserwerk (5.000 €)</i>						
		<i>52370000 Unterhaltung der Betriebs- und Geschäftsausstattung jährlicher Pauschalansatz: 100 €</i>	<i>0,00</i>	<i>100</i>	<i>100</i>	<i>100</i>	<i>100</i>	<i>100</i>
		<i>52380000 Geringwertige Geräte, Ausstattungs-, Ausrüstungs- und sonstige Gebrauchsgegenstände Sonderbedarf 15.000 €</i>	<i>44,89</i>	<i>25.100</i>	<i>15.100</i>	<i>100</i>	<i>100</i>	<i>100</i>
		<i>- Einrichtungsgegenstände</i>						
		<i>52543000 Kostenerstattungen an Gemeinden und Gemeindeverbände Sachkostenversicherung für Mietobjekte</i>	<i>314,63</i>	<i>250</i>	<i>250</i>	<i>250</i>	<i>250</i>	<i>250</i>
		<i>52920000 sonstige Aufwendungen für Dienstleistungen Baugenehmigung Bogenschießanlage</i>	<i>19.992,00</i>	<i>0</i>	<i>3.000</i>	<i>0</i>	<i>0</i>	<i>0</i>
E 11	-	Abschreibungen	2.844,00	2.830	2.840	2.800	2.750	2.740
		<i>53220000 Abschreibungen auf immaterielle Vermögensgegenstände aus geleisteten Zuwendungen</i>	<i>66,00</i>	<i>60</i>	<i>60</i>	<i>60</i>	<i>10</i>	<i>0</i>
		<i>53410000 Abschreibungen auf bebaute Grundstücke und grundstücksgleiche Rechte mit Wohnbauten</i>	<i>2.778,00</i>	<i>2.770</i>	<i>2.780</i>	<i>2.740</i>	<i>2.740</i>	<i>2.740</i>
E 12	-	Zuwendungen, Umlagen und sonstige Transferaufwendungen	0,00	0	0	0	0	0

Teilergebnishaushalt 2021

Gemeinde: 14 OG Kadenbach

Teilhaushalt 01 Zentrale Verwaltung
Leistung 11420 Liegenschaften

lfd. Nr.	Teilergebnishaushalt	Ergebnis des Haushaltsvorvorjahres	Ansätze des Haushaltsvorjahres einschl. Nachträge	Ansatz des Haushaltsjahres	Planungsdaten des Haushaltsfolgejahres	Planungsdaten des zweiten Haushaltsfolgejahres	Planungsdaten des dritten Haushaltsfolgejahres
		2019	2020	2021	2022	2023	2024
		in €	in €	in €	in €	in €	in €
E 13	- Aufwendungen der sozialen Sicherung	0,00	0	0	0	0	0
E 14	- Sonstige laufenden Aufwendungen	1.999,30	2.030	2.000	2.000	2.000	2.000
	<i>56210000 Mieten, Pachten und Erbbauzinsen</i>	<i>1.200,00</i>	<i>1.200</i>	<i>1.200</i>	<i>1.200</i>	<i>1.200</i>	<i>1.200</i>
	<i>Miete für den Saal der ehemaligen Gaststätte Fries</i>						
	<i>56810000 Grundsteuer</i>	<i>799,30</i>	<i>830</i>	<i>800</i>	<i>800</i>	<i>800</i>	<i>800</i>
E 15	= Summe der laufenden Aufwendungen aus Verwaltungstätigkeit (Summe E 9 bis E 14)	128.678,27	109.660	78.940	12.900	12.850	12.840
E 16	= Laufendes Ergebnis aus Verwaltungstätigkeit (Saldo E 8 und E 15)	-113.200,12	-94.160	-63.440	2.600	2.650	2.660
E 17	+ Zinserträge und sonstige Finanzerträge	0,00	0	0	0	0	0
E 18	- Zinsaufwendungen und sonstige Finanzaufwendungen	0,00	0	0	0	0	0
E 19	= Saldo der Zins -und sonstigen Finanzerträge und -aufwendungen (Saldo E 17 und E 18)	0,00	0	0	0	0	0
E 20	= Ordentliches Ergebnis (Summe E 16 bis E 19)	-113.200,12	-94.160	-63.440	2.600	2.650	2.660
E 21	Außerordentliches Ergebnis	0,00	0	0	0	0	0
E 22	Saldo aus internen Leistungsbeziehungen	-5.566,37	-5.000	-5.500	-5.500	-5.500	-5.500
E 23	= Jahresergebnis (Jahresüberschuss / Jahresfehlbetrag) des Teilhaushalts (Summe E 20 bis E 22)	-118.766,49	-99.160	-68.940	-2.900	-2.850	-2.840

Teilergebnishaushalt 2021

Gemeinde: 14 OG Kadenbach

Teilhaushalt 01 Zentrale Verwaltung
Leistung 11430 Bauhof

Ifd. Nr.	Teilergebnishaushalt	Ergebnis des Haushaltsvorjahres	Ansätze des Haushaltsvorjahres einschl. Nachträge	Ansatz des Haushaltsjahres	Planungsdaten des Haushaltsfolgejahres	Planungsdaten des zweiten Haushaltsfolgejahres	Planungsdaten des dritten Haushaltsfolgejahres	
		2019	2020	2021	2022	2023	2024	
		in €	in €	in €	in €	in €	in €	
E 1	+	Steuern und ähnliche Abgaben	0,00	0	0	0	0	0
E 2	+	Zuwendungen, allgemeine Umlagen und sonstige Transfererträge	0,00	0	0	0	0	0
E 3	+	Erträge der sozialen Sicherung	0,00	0	0	0	0	0
E 4	+	Öffentlich-rechtliche Leistungsentgelte	0,00	0	0	0	0	0
E 5	+	Privatrechtliche Leistungsentgelte	0,00	0	0	0	0	0
E 6	+	Kostenerstattungen und Kostenumlagen	0,00	0	0	0	0	0
E 7	+	Sonstige laufende Erträge	5.354,00	50	0	0	0	0
		<i>46114000 Erträge aus der Veräußerung von beweglichen Vermögensgegenständen unterhalb der Wertgrenze i. H. v. 410 Euro</i>	<i>5.354,00</i>	<i>0</i>	<i>0</i>	<i>0</i>	<i>0</i>	<i>0</i>
		<i>46270000 Versicherungserstattungen</i>	<i>0,00</i>	<i>50</i>	<i>0</i>	<i>0</i>	<i>0</i>	<i>0</i>
E 8	=	Summe der laufenden Erträge aus Verwaltungstätigkeit (Summe E 1 bis E 7)	5.354,00	50	0	0	0	0
E 9	-	Personal- und Versorgungsaufwendungen	113.197,31	111.500	115.760	115.760	115.760	115.760
		<i>50221000 Vergütungen</i>	<i>83.181,64</i>	<i>83.910</i>	<i>87.440</i>	<i>87.440</i>	<i>87.440</i>	<i>87.440</i>
		<i>50222000 Leistungszulagen</i>	<i>1.498,91</i>	<i>2.200</i>	<i>2.280</i>	<i>2.280</i>	<i>2.280</i>	<i>2.280</i>
		<i>50320000 Beiträge zu Versorgungskassen für Arbeitnehmer</i>	<i>6.690,65</i>	<i>6.785</i>	<i>6.960</i>	<i>6.960</i>	<i>6.960</i>	<i>6.960</i>
		<i>50420000 Beiträge zur gesetzlichen Sozialversicherung für Arbeitnehmer</i>	<i>17.717,17</i>	<i>18.105</i>	<i>18.570</i>	<i>18.570</i>	<i>18.570</i>	<i>18.570</i>
		<i>50629000 Sonstige</i>	<i>159,60</i>	<i>160</i>	<i>160</i>	<i>160</i>	<i>160</i>	<i>160</i>
		<i>50820000 Zuführungen zu Rückstellungen für nicht genommenen Urlaub, Überstunden u.ä. für Arbeitnehmer</i>	<i>2.905,12</i>	<i>0</i>	<i>0</i>	<i>0</i>	<i>0</i>	<i>0</i>
		<i>50900000 Pauschalierte Lohnsteuer (auch Zahlungen über Knappschaft)</i>	<i>1.044,22</i>	<i>340</i>	<i>350</i>	<i>350</i>	<i>350</i>	<i>350</i>
E 10	-	Aufwendungen für Sach- und Dienstleistungen	6.341,30	30.900	9.900	9.900	9.900	9.900
		<i>52210000 Aufwendungen für Strom</i>	<i>377,86</i>	<i>700</i>	<i>400</i>	<i>400</i>	<i>400</i>	<i>400</i>
		<i>52220000 Aufwendungen für Gas</i>	<i>0,00</i>	<i>700</i>	<i>500</i>	<i>500</i>	<i>500</i>	<i>500</i>
		<i>52260000 Aufwendungen für die Abfallbeseitigung</i>	<i>267,13</i>	<i>250</i>	<i>250</i>	<i>250</i>	<i>250</i>	<i>250</i>
		<i>52313000 Gebäude einschließlich der Bestandteile, die dem Gebäude zuzurechnen sind</i> <i>jährlicher Pauschalansatz: 1.250 €</i>	<i>183,37</i>	<i>21.250</i>	<i>1.250</i>	<i>1.250</i>	<i>1.250</i>	<i>1.250</i>
		<i>52351000 Wartungs- und Instandsetzungskosten</i> <i>jährlicher Pauschalansatz: 2.500 €</i>	<i>2.422,61</i>	<i>2.500</i>	<i>2.500</i>	<i>2.500</i>	<i>2.500</i>	<i>2.500</i>
		<i>52352000 Betriebs- und Schmierstoffe</i> <i>jährlicher Pauschalansatz: 2.000 €</i>	<i>1.764,66</i>	<i>2.000</i>	<i>2.000</i>	<i>2.000</i>	<i>2.000</i>	<i>2.000</i>
		<i>52353000 Reifen</i> <i>jährlicher Pauschalansatz: 500 €</i>	<i>0,00</i>	<i>500</i>	<i>500</i>	<i>500</i>	<i>500</i>	<i>500</i>
		<i>52370000 Unterhaltung der Betriebs- und Geschäftsausstattung</i> <i>jährlicher Pauschalansatz: 1.000 €</i>	<i>493,42</i>	<i>1.500</i>	<i>1.000</i>	<i>1.000</i>	<i>1.000</i>	<i>1.000</i>
		<i>52380000 Geringwertige Geräte, Ausstattungs-, Ausrüstungs- und sonstige Gebrauchsgegenstände</i> <i>jährlicher Pauschalansatz: 1.500 €</i>	<i>832,25</i>	<i>1.500</i>	<i>1.500</i>	<i>1.500</i>	<i>1.500</i>	<i>1.500</i>
E 11	-	Abschreibungen	10.306,33	11.420	11.580	11.030	10.740	10.380
		<i>53490000 Abschreibungen auf bebaute Grundstücke und grundstücksgleiche Rechte mit sonstigen Gebäuden</i>	<i>1.346,00</i>	<i>1.340</i>	<i>1.340</i>	<i>890</i>	<i>890</i>	<i>890</i>

Teilergebnishaushalt 2021

Gemeinde: 14 OG Kadenbach

Teilhaushalt 01 Zentrale Verwaltung
Leistung 11430 Bauhof

Ifd. Nr.	Teilergebnishaushalt	Ergebnis des Haushaltsvorjahres	Ansätze des Haushaltsvorjahres einschl. Nachträge	Ansatz des Haushaltsjahres	Planungsdaten des Haushaltsfolgejahres	Planungsdaten des zweiten Haushaltsfolgejahres	Planungsdaten des dritten Haushaltsfolgejahres
		2019	2020	2021	2022	2023	2024
		in €	in €	in €	in €	in €	in €
	53810000 Abschreibungen auf Fahrzeuge	8.203,33	9.380	9.390	9.300	9.050	8.690
	53820000 Abschreibungen auf Maschinen und technische Anlagen	659,00	650	650	650	650	650
	53850000 Abschreibungen auf die Betriebs- und Geschäftsausstattung	98,00	50	200	190	150	150
E 12	- Zuwendungen, Umlagen und sonstige Transferaufwendungen	0,00	0	0	0	0	0
E 13	- Aufwendungen der sozialen Sicherung	0,00	0	0	0	0	0
E 14	- Sonstige laufenden Aufwendungen	3.158,71	4.020	4.020	4.020	4.020	4.020
	56150000 Aufwendungen für Dienst- und Schutzkleidung, persönliche Ausrüstungsgegenstände	161,64	250	500	500	500	500
	56341000 Fermeldegebühren	355,81	400	400	400	400	400
	56346000 Rundfunk- und Fernsehgebühren	69,96	70	70	70	70	70
	56390000 Geschäftsaufwendungen / Sonstiges jährlicher Pauschalansatz: 500 €	270,14	800	500	500	500	500
	56412000 Kfz-Versicherungen	1.436,09	1.600	1.600	1.600	1.600	1.600
	56416000 Umlagen an Schadensausgleichskassen	496,07	500	550	550	550	550
	56820000 Kraftfahrzeugsteuer	369,00	400	400	400	400	400
E 15	= Summe der laufenden Aufwendungen aus Verwaltungstätigkeit (Summe E 9 bis E 14)	133.003,65	157.840	141.260	140.710	140.420	140.060
E 16	= Laufendes Ergebnis aus Verwaltungstätigkeit (Saldo E 8 und E 15)	-127.649,65	-157.790	-141.260	-140.710	-140.420	-140.060
E 17	+ Zinserträge und sonstige Finanzerträge	0,00	0	0	0	0	0
E 18	- Zinsaufwendungen und sonstige Finanzaufwendungen	0,00	0	0	0	0	0
E 19	= Saldo der Zins- und sonstigen Finanzerträge und -aufwendungen (Saldo E 17 und E 18)	0,00	0	0	0	0	0
E 20	= Ordentliches Ergebnis (Summe E 16 bis E 19)	-127.649,65	-157.790	-141.260	-140.710	-140.420	-140.060
E 21	Außerordentliches Ergebnis	0,00	0	0	0	0	0
E 22	Saldo aus internen Leistungsbeziehungen	119.502,31	134.000	120.000	120.000	120.000	120.000
E 23	= Jahresergebnis (Jahresüberschuss / Jahresfehlbetrag) des Teilhaushalts (Summe E 20 bis E 22)	-8.147,34	-23.790	-21.260	-20.710	-20.420	-20.060

Teilfinanzhaushalt 2021

Gemeinde: 14 OG Kadenbach

Teilhaushalt 01 Zentrale Verwaltung
Leistung 11100 Verwaltungssteuerung

Ifd. Nr.	Teilfinanzhaushalt		Ergebnis des Haushaltsvorjahres	Ansätze des Haushaltsvorjahres einschl. Nachträge	Ansatz des Haushaltsjahres	Planungsdaten des Haushaltsfolgejahres	Planungsdaten des zweiten Haushaltsfolgejahres	Planungsdaten des dritten Haushaltsfolgejahres
			2019	2020	2021	2022	2023	2024
			in €	in €	in €	in €	in €	in €
F 1	+	Steuern und ähnliche Abgaben	0,00	0	0	0	0	0
F 2	+	Zuwendungen, allgemeine Umlagen und sonstige Transfereinzahlungen	0,00	0	0	0	0	0
F 3	+	Einzahlungen der sozialen Sicherung	0,00	0	0	0	0	0
F 4	+	Öffentlich-rechtliche Leistungsentgelte <i>63190000 Verwaltungsgebühren einschließlich Erstattung von Auslagen / Sonstige</i>	92,07	0	0	0	0	0
F 5	+	Privatrechtliche Leistungsentgelte	0,00	0	0	0	0	0
F 6	+	Kostenerstattungen und Kostenumlagen <i>64243000 Kostenerstattungen, Kostenumlagen von Gemeinden und Gemeindeverbänden 11100.44243000 Verbandsgemeinde (Unterbringung der FFW)</i>	4.156,21	4.000	4.000	4.000	4.000	4.000
F 7	+	Sonstige laufende Einzahlungen <i>66290000 Weitere sonstige laufende Einzahlungen / Sonstige 11100.46290000 Planabrundungsbetrag Finanzhaushalt</i>	100,22	566	39	821	11	916
F 8	=	Summe der laufenden Einzahlungen aus Verwaltungstätigkeit (Summe F 1 bis F 7)	4.348,50	4.566	4.039	4.821	4.011	4.916
F 9	-	Personal- und Versorgungsauszahlungen <i>70110000 Bürgermeister 70120000 Beigeordnete 70490000 Beiträge zur gesetzlichen Sozialversicherung für Sonstige 70900000 Pauschalierter Lohnsteuer (auch Zahlungen über Knappschaft) 71130000 Versorgungsauszahlungen für ehrenamtlich Tätige</i>	28.035,29	32.940	33.040	33.040	33.040	33.040
F 10	-	Auszahlungen für Sach- und Dienstleistungen <i>72210000 Auszahlungen für Strom 72220000 Auszahlungen für Gas 72230000 Auszahlungen für Wasser/Abwasser 72260000 Auszahlungen für die Abfallbeseitigung 72313000 Gebäude einschließlich der Bestandteile, die dem Gebäude zuzurechnen sind 11100.52313000 jährlicher Pauschalansatz: 2.000 € Sonderbedarf 60.000 € (Sanierung: Gemeindehaus) - Beseitigung von Feuchteschäden an einer Außenwand, die teilweise freigelegt werden muss 72351000 Wartungs- und Instandsetzungskosten 72352000 Betriebs- und Schmierstoffe 72353000 Reifen 72370000 Unterhaltung der Betriebs- und Geschäftsausstattung 11100.52370000 jährlicher Pauschalansatz: 250 € 72380000 Geringwertige Geräte, Ausstattungs-, Ausrüstungs- und sonstige Gebrauchsgegenstände 11100.52380000 jährlicher Pauschalansatz: 1.500 € Sonderbedarf 14.000 €</i>	6.713,54	21.170	82.450	13.450	13.450	8.450

Teilfinanzhaushalt 2021

Gemeinde: 14 OG Kadenbach

Teilhaushalt 01 Zentrale Verwaltung
Leistung 11100 Verwaltungssteuerung

Ifd. Nr.	Teilfinanzhaushalt	Ergebnis des Haushaltsvorjahres	Ansätze des Haushaltsvorjahres einschl. Nachträge	Ansatz des Haushaltsjahres	Planungsdaten des Haushaltsfolgejahres	Planungsdaten des zweiten Haushaltsfolgejahres	Planungsdaten des dritten Haushaltsfolgejahres
		2019	2020	2021	2022	2023	2024
		in €	in €	in €	in €	in €	in €
	- <i>technische Ausstattung Gemeindehaus und Alte Schule u.a. für digitalen Sitzungsdienst</i>						
F 11	- * nicht besetzt *	0,00	0	0	0	0	0
F 12	- Zuwendungen, Umlagen und sonstige Transferauszahlungen	2.090,00	2.815	2.815	2.815	2.815	2.815
	74190000 Zuweisungen und Zuschüsse für laufende Zwecke an Sonstige	2.090,00	2.815	2.815	2.815	2.815	2.815
	11100.54190000						
	Tierheim Montabaur (100 €), FFW-Kadenbach (110 €), Kirchenchor "St. Josef" (110 €), MGV "Lyra" (110 €), Kath. Bücherei (350 €), Kolping Familie (110 €), First-Responder-Gruppe Augst (1.200 €), DRK-OV Augst (110 €), DRK-KV WW (140 €), Sportverein (110 €), Tennisverein (110 €), Seniorennachmittag (255 €)						
F 13	- Auszahlungen der sozialen Sicherung	0,00	0	0	0	0	0
F 14	- Sonstige laufende Auszahlungen	6.803,63	27.843	24.435	15.342	15.430	15.721
	76120000 Auszahlungen für Aus- und Fortbildung, Umschulung	0,00	500	3.000	500	500	500
	76130000 Auszahlungen für übernommene Reisekosten für Dienstreisen und Dienstgänge	44,00	50	50	50	50	50
	76140000 Auszahlungen für allgemeine Betreuung der Bediensteten	125,26	250	250	250	250	250
	11100.56140000						
	Arbeitsmedizinischer und sicherheitstechnischer Dienst						
	76220000 Leasing	0,00	0	3.000	3.000	3.000	3.000
	76251000 Vergütungen einschließlich Reisekosten an Sachverständige	0,00	2.000	2.000	0	0	0
	11100.56251000						
	Sonderbedarf						
	"Haushaltscheck" und für die evtl. Beauftragung einer Steuerberaters						
	76310000 Büromaterial	0,00	250	250	250	250	250
	11100.56310000						
	jährlicher Pauschalansatz: 250 €						
	76320000 Fachliteratur, Zeitschriften	490,60	500	300	300	300	300
	76341000 Fernmeldegebühren	915,64	850	1.000	1.000	1.000	1.000
	76342000 Datenübertragungsgebühren	329,87	350	350	350	350	350
	76360000 Öffentlichkeitsarbeit	0,00	16.000	6.000	1.000	1.000	1.000
	11100.56360000						
	jährlicher Pauschalansatz: 1.000 €						
	Sonderbedarf 5.000 €						
	- Überarbeitung Internetauftritt						
	76390000 Sonstige Geschäftsauszahlungen	1.428,59	1.500	1.500	1.500	1.500	1.500
	11100.56390000						
	jährlicher Pauschalansatz: 1.500 €						
	76412000 Kfz-Versicherungen	0,00	0	1.200	1.200	1.200	1.200

Teilfinanzhaushalt 2021

Gemeinde: 14 OG Kadenbach

Teilhaushalt 01 Zentrale Verwaltung
Leistung 11100 Verwaltungssteuerung

Ifd. Nr.	Teilfinanzhaushalt	Ergebnis des Haushaltsvorjahres	Ansätze des Haushaltsvorjahres einschl. Nachträge	Ansatz des Haushaltsjahres	Planungsdaten des Haushaltsfolgejahres	Planungsdaten des zweiten Haushaltsfolgejahres	Planungsdaten des dritten Haushaltsfolgejahres
		2019	2020	2021	2022	2023	2024
		in €	in €	in €	in €	in €	in €
	76416000 Umlagen an Schadensausgleichskassen	577,06	750	750	750	750	750
	76420000 Beiträge zu Wirtschaftsverbänden, Berufsvertretungen und Vereinen 11100.56420000 Westerwald Gäste-Service e.V.	0,00	128	128	128	128	128
	76820000 Kraftfahrzeugsteuer	0,00	0	400	400	400	400
	76920000 Verfügungsmittel 11100.56920000 jährlicher Pauschalansatz: 250 €	0,00	250	250	250	250	250
	76930000 Repräsentationen 11100.56930000 jährlicher Pauschalansatz: 4.000 €	2.892,61	4.000	4.000	4.000	4.000	4.000
	76990000 Sonstige laufende Auszahlungen einschließlich außerordentliche Auszahlungen 11100.56990000 Planabrundungsbetrag Finanzhaushalt	0,00	465	7	414	502	793
F 15	= Summe der laufenden Auszahlungen aus Verwaltungstätigkeit (Summe F 9 bis F 14)	43.642,46	84.768	142.740	64.647	64.735	60.026
F 16	= Saldo der laufenden Ein- und Auszahlungen aus Verwaltungstätigkeit	-39.293,96	-80.202	-138.701	-59.826	-60.724	-55.110
F 17	+ Zinseinzahlungen und sonstige Finanzeinzahlungen	0,00	0	0	0	0	0
F 18	- Zinsauszahlungen und sonstige Finanzauszahlungen	0,00	0	0	0	0	0
F 19	= Saldo der Zins- und der sonstigen Finanzein- und -auszahlungen	0,00	0	0	0	0	0
F 20	= Saldo der ordentlichen Ein- und Auszahlungen (Summe F 16 + F 19)	-39.293,96	-80.202	-138.701	-59.826	-60.724	-55.110
F 21	Saldo der außerordentlichen Ein- und Auszahlungen	0,00	0	0	0	0	0
F 22	Saldo der Ein- und Auszahlungen aus internen Leistungsbeziehungen	-2.356,49	-4.000	-3.500	-3.500	-3.500	-3.500
F 23	= Summe der ordentlichen und außerordentlichen Ein- und Auszahlungen (Summe F 21 + F 22)	-41.650,45	-84.202	-142.201	-63.326	-64.224	-58.610
F 24	+ Einzahlungen aus Investitionszuwendungen	0,00	0	0	0	0	0
F 25	+ Einzahlungen aus Beiträgen und ähnlichen Entgelten	0,00	0	0	0	0	0
F 26	+ Sonstige Investitionseinzahlungen	0,00	0	0	0	0	0
F 27	= Summe der Einzahlungen aus Investitionstätigkeit (Summe F 24 bis F 26)	0,00	0	0	0	0	0
F 28	- Auszahlungen für immaterielle Vermögensgegenstände 78159000 Investitionszuwendungen an den sonstigen privaten Bereich	0,00	8.000	2.500	4.000	4.000	4.000
F 29	- Auszahlungen für Sachanlagen 78570000 Auszahlungen für Betriebs- und Geschäftsausstattung, Pflanzen und Tiere und geringwertige Vermögensgegenstände	0,00	0	5.000	0	0	0
F 30	- Auszahlungen für Finanzanlagen	0,00	0	0	0	0	0
F 31	- Sonstige Investitionsauszahlungen	0,00	0	0	0	0	0
F 32	= Summe der Auszahlungen aus Investitionstätigkeit (Summe F 28 bis F 31)	0,00	8.000	7.500	4.000	4.000	4.000

Teilfinanzhaushalt 2021

Gemeinde: 14 OG Kadenbach

Teilhaushalt 01 Zentrale Verwaltung
Leistung 11100 Verwaltungssteuerung

lfd. Nr.	Teilfinanzhaushalt	Ergebnis des Haushaltsvorjahres	Ansätze des Haushaltsvorjahres einschl. Nachträge	Ansatz des Haushaltsjahres	Planungsdaten des Haushaltsfolgejahres	Planungsdaten des zweiten Haushaltsfolgejahres	Planungsdaten des dritten Haushaltsfolgejahres
		2019	2020	2021	2022	2023	2024
		in €	in €	in €	in €	in €	in €
F 33	= Saldo der Ein- und Auszahlungen aus Investitionstätigkeit (Saldo F 27 und F 32)	0,00	-8.000	-7.500	-4.000	-4.000	-4.000
F 34	= Finanzmittelüberschuss /-fehlbetrag des Teilhaushalts (Summe F 23 + F 33)	-41.650,45	-92.202	-149.701	-67.326	-68.224	-62.610

Teilfinanzhaushalt 2021

Gemeinde: 14 OG Kadenbach

Teilhaushalt 01 Zentrale Verwaltung
Leistung 11140 Gremien

fd. Nr.		Teilfinanzhaushalt	Ergebnis des Haushaltsvorjahres	Ansätze des Haushaltsvorjahres einschl. Nachträge	Ansatz des Haushaltsjahres	Planungsdaten des Haushaltsfolgejahres	Planungsdaten des zweiten Haushaltsfolgejahres	Planungsdaten des dritten Haushaltsfolgejahres
			2019	2020	2021	2022	2023	2024
			in €	in €	in €	in €	in €	in €
F 1	+	Steuern und ähnliche Abgaben	0,00	0	0	0	0	0
F 2	+	Zuwendungen, allgemeine Umlagen und sonstige Transfereinzahlungen	0,00	0	0	0	0	0
F 3	+	Einzahlungen der sozialen Sicherung	0,00	0	0	0	0	0
F 4	+	Öffentlich-rechtliche Leistungsentgelte	0,00	0	0	0	0	0
F 5	+	Privatrechtliche Leistungsentgelte	0,00	0	0	0	0	0
F 6	+	Kostenerstattungen und Kostenumlagen	0,00	0	0	0	0	0
F 7	+	Sonstige laufende Einzahlungen	0,00	0	0	0	0	0
F 8	=	Summe der laufenden Einzahlungen aus Verwaltungstätigkeit (Summe F 1 bis F 7)	0,00	0	0	0	0	0
F 9	-	Personal- und Versorgungsauszahlungen	2.485,20	3.000	3.000	3.000	3.000	3.000
		<i>70140000 Rats- und Ausschussmitglieder</i>	<i>2.485,20</i>	<i>3.000</i>	<i>3.000</i>	<i>3.000</i>	<i>3.000</i>	<i>3.000</i>
F 10	-	Auszahlungen für Sach- und Dienstleistungen	0,00	0	0	0	0	0
F 11	-	* nicht besetzt *	0,00	0	0	0	0	0
F 12	-	Zuwendungen, Umlagen und sonstige Transferauszahlungen	0,00	0	0	0	0	0
F 13	-	Auszahlungen der sozialen Sicherung	0,00	0	0	0	0	0
F 14	-	Sonstige laufende Auszahlungen	142,36	3.500	3.250	2.250	2.250	2.250
		<i>76120000 Auszahlungen für Aus- und Fortbildung, Umschulung</i>	<i>0,00</i>	<i>3.000</i>	<i>1.250</i>	<i>250</i>	<i>250</i>	<i>250</i>
		<i>11140.56120000 Aus- und Fortbildung für Ratsmitglieder</i>						
		<i>76243000 Unterhaltung Software, Updates</i>	<i>0,00</i>	<i>0</i>	<i>1.500</i>	<i>1.500</i>	<i>1.500</i>	<i>1.500</i>
		<i>11140.56243000 (MDM-Support für digitalen Sitzungsdienst)</i>						
		<i>76390000 Sonstige Geschäftsauszahlungen</i>	<i>142,36</i>	<i>500</i>	<i>500</i>	<i>500</i>	<i>500</i>	<i>500</i>
		<i>11140.56390000 jährlicher Pauschalansatz: 500 € (u. a. Getränke für Sitzungen)</i>						
F 15	=	Summe der laufenden Auszahlungen aus Verwaltungstätigkeit (Summe F 9 bis F 14)	2.627,56	6.500	6.250	5.250	5.250	5.250
F 16	=	Saldo der laufenden Ein- und Auszahlungen aus Verwaltungstätigkeit	-2.627,56	-6.500	-6.250	-5.250	-5.250	-5.250
F 17	+	Zinseinzahlungen und sonstige Finanzeinzahlungen	0,00	0	0	0	0	0
F 18	-	Zinsauszahlungen und sonstige Finanzauszahlungen	0,00	0	0	0	0	0
F 19	=	Saldo der Zins- und der sonstigen Finanzen- und -auszahlungen	0,00	0	0	0	0	0
F 20	=	Saldo der ordentlichen Ein- und Auszahlungen (Summe F 16 + F 19)	-2.627,56	-6.500	-6.250	-5.250	-5.250	-5.250
F 21		Saldo der außerordentlichen Ein- und Auszahlungen	0,00	0	0	0	0	0
F 22		Saldo der Ein- und Auszahlungen aus internen Leistungsbeziehungen	0,00	0	0	0	0	0
F 23		Summe der ordentlichen und außerordentlichen Ein- und Auszahlungen (Summe F 21 + F 22)	-2.627,56	-6.500	-6.250	-5.250	-5.250	-5.250
F 24	+	Einzahlungen aus Investitionszuwendungen	0,00	0	0	0	0	0
F 25	+	Einzahlungen aus Beiträgen und ähnlichen Entgelten	0,00	0	0	0	0	0
F 26	+	Sonstige Investitionseinzahlungen	0,00	0	0	0	0	0
F 27	=	Summe der Einzahlungen aus Investitionstätigkeit (Summe F 24 bis F 26)	0,00	0	0	0	0	0

Teilfinanzhaushalt 2021

Gemeinde: 14 OG Kadenbach

Teilhaushalt 01 Zentrale Verwaltung

Leistung 11140 Gremien

Ifd. Nr.	Teilfinanzhaushalt	Ergebnis des Haushaltsvorjahres	Ansätze des Haushaltsvorjahres einschl. Nachträge	Ansatz des Haushaltsjahres	Planungsdaten des Haushaltsfolgejahres	Planungsdaten des zweiten Haushaltsfolgejahres	Planungsdaten des dritten Haushaltsfolgejahres	
		2019	2020	2021	2022	2023	2024	
		in €	in €	in €	in €	in €	in €	
F 28	-	Auszahlungen für immaterielle Vermögensgegenstände	0,00	0	0	0	0	0
F 29	-	Auszahlungen für Sachanlagen	0,00	17.000	0	0	0	0
		<i>78571000 Auszahlungen für bewegliche Sachen des Anlagevermögens oberhalb der Wertgrenze i.H.v. 1.000 Euro</i>	<i>0,00</i>	<i>17.000</i>	<i>0</i>	<i>0</i>	<i>0</i>	<i>0</i>
F 30	-	Auszahlungen für Finanzanlagen	0,00	0	0	0	0	0
F 31	-	Sonstige Investitionsauszahlungen	0,00	0	0	0	0	0
F 32	=	Summe der Auszahlungen aus Investitionstätigkeit (Summe F 28 bis F 31)	0,00	17.000	0	0	0	0
F 33	=	Saldo der Ein- und Auszahlungen aus Investitionstätigkeit (Saldo F 27 und F 32)	0,00	-17.000	0	0	0	0
F 34	=	Finanzmittelüberschuss /-fehlbetrag des Teilhaushalts (Summe F 23 + F 33)	-2.627,56	-23.500	-6.250	-5.250	-5.250	-5.250

Teilfinanzhaushalt 2021

Gemeinde: 14 OG Kadenbach

Teilhaushalt 01 Zentrale Verwaltung
Leistung 11420 Liegenschaften

Ifd. Nr.	Teilfinanzhaushalt	Ergebnis des Haushaltsvorjahres	Ansätze des Haushaltsvorjahres einschl. Nachträge	Ansatz des Haushaltsjahres	Planungsdaten des Haushaltsfolgejahres	Planungsdaten des zweiten Haushaltsfolgejahres	Planungsdaten des dritten Haushaltsfolgejahres
		2019	2020	2021	2022	2023	2024
		in €	in €	in €	in €	in €	in €
F 1	+ Steuern und ähnliche Abgaben	0,00	0	0	0	0	0
F 2	+ Zuwendungen, allgemeine Umlagen und sonstige Transfereinzahlungen	0,00	0	0	0	0	0
F 3	+ Einzahlungen der sozialen Sicherung	0,00	0	0	0	0	0
F 4	+ Öffentlich-rechtliche Leistungsentgelte	0,00	0	0	0	0	0
F 5	+ Privatrechtliche Leistungsentgelte	15.510,87	15.500	15.500	15.500	15.500	15.500
	<i>64120000 Mieten und Pachten</i>	<i>15.510,87</i>	<i>15.500</i>	<i>15.500</i>	<i>15.500</i>	<i>15.500</i>	<i>15.500</i>
F 6	+ Kostenerstattungen und Kostenumlagen	0,00	0	0	0	0	0
F 7	+ Sonstige laufende Einzahlungen	0,00	0	0	0	0	0
F 8	= Summe der laufenden Einzahlungen aus Verwaltungstätigkeit (Summe F 1 bis F 7)	15.510,87	15.500	15.500	15.500	15.500	15.500
F 9	- Personal- und Versorgungsauszahlungen	0,00	0	0	0	0	0
F 10	- Auszahlungen für Sach- und Dienstleistungen	113.799,79	104.800	74.100	8.100	8.100	8.100
	<i>72210000 Auszahlungen für Strom</i>	<i>-290,57</i>	<i>1.500</i>	<i>1.500</i>	<i>1.500</i>	<i>1.500</i>	<i>1.500</i>
	<i>11420.52210000</i>						
	<i>(Wohnung Hauptstr. 28)</i>						
	<i>72220000 Auszahlungen für Gas</i>	<i>1.937,20</i>	<i>1.500</i>	<i>1.300</i>	<i>1.300</i>	<i>1.300</i>	<i>1.300</i>
	<i>11420.52220000</i>						
	<i>(Wohnung Hauptstr. 28)</i>						
	<i>72230000 Auszahlungen für Wasser/Abwasser</i>	<i>3.782,51</i>	<i>1.000</i>	<i>2.500</i>	<i>2.500</i>	<i>2.500</i>	<i>2.500</i>
	<i>11420.52230000</i>						
	<i>(Wohnung Hauptstr. 28)</i>						
	<i>72260000 Auszahlungen für die Abfallbeseitigung</i>	<i>511,80</i>	<i>650</i>	<i>650</i>	<i>650</i>	<i>650</i>	<i>650</i>
	<i>72311000 Unterhaltung der Grundstücke, Außenanlagen, Gebäude und Gebäudeeinrichtungen / Grundstücke</i>	<i>0,00</i>	<i>200</i>	<i>200</i>	<i>200</i>	<i>200</i>	<i>200</i>
	<i>11420.52311000</i>						
	<i>jährlicher Pauschalansatz: 200 €</i>						
	<i>72313000 Gebäude einschließlich der Bestandteile, die dem Gebäude zuzurechnen sind</i>	<i>87.507,33</i>	<i>74.500</i>	<i>49.500</i>	<i>1.500</i>	<i>1.500</i>	<i>1.500</i>
	<i>11420.52313000</i>						
	<i>jährlicher Pauschalansatz: 1.500 €</i>						
	<i>Sonderbedarf 48.000 €</i>						
	<i>- Sanierung Hauptstr. 28a (40.000 €),</i>						
	<i>- vorsorglich für Heizung (3.000 €),</i>						
	<i>- Instandsetzung Wasserwerk (5.000 €)</i>						
	<i>72370000 Unterhaltung der Betriebs- und Geschäftsausstattung</i>	<i>0,00</i>	<i>100</i>	<i>100</i>	<i>100</i>	<i>100</i>	<i>100</i>
	<i>11420.52370000</i>						
	<i>jährlicher Pauschalansatz: 100 €</i>						
	<i>72380000 Geringwertige Geräte, Ausstattungs-, Ausrüstungs- und sonstige Gebrauchsgegenstände</i>	<i>44,89</i>	<i>25.100</i>	<i>15.100</i>	<i>100</i>	<i>100</i>	<i>100</i>
	<i>11420.52380000</i>						
	<i>Sonderbedarf 15.000 €</i>						
	<i>- Einrichtungsgegenstände</i>						
	<i>72543000 Kostenerstattungen an Gemeinden und Gemeindeverbände</i>	<i>314,63</i>	<i>250</i>	<i>250</i>	<i>250</i>	<i>250</i>	<i>250</i>
	<i>11420.52543000</i>						
	<i>Sachkostenversicherung für Mietobjekte</i>						

Teilfinanzhaushalt 2021

Gemeinde: 14 OG Kadenbach

Teilhaushalt 01 Zentrale Verwaltung
Leistung 11420 Liegenschaften

Ifd. Nr.	Teilfinanzhaushalt	Ergebnis des Haushaltsvorjahres	Ansätze des Haushaltsvorjahres einschl. Nachträge	Ansatz des Haushaltsjahres	Planungsdaten des Haushaltsfolgejahres	Planungsdaten des zweiten Haushaltsfolgejahres	Planungsdaten des dritten Haushaltsfolgejahres
		2019	2020	2021	2022	2023	2024
		in €	in €	in €	in €	in €	in €
	72920000 Sonstige Auszahlungen für Dienstleistungen 11420.52920000 Baugenehmigung Bogenschleifanlage	19.992,00	0	3.000	0	0	0
F 11	- * nicht besetzt *	0,00	0	0	0	0	0
F 12	- Zuwendungen, Umlagen und sonstige Transferauszahlungen	0,00	0	0	0	0	0
F 13	- Auszahlungen der sozialen Sicherung	0,00	0	0	0	0	0
F 14	- Sonstige laufende Auszahlungen	1.999,30	2.030	2.000	2.000	2.000	2.000
	76210000 Mieten, Pachten und Erbbauzinsen 11420.56210000 Miete für den Saal der ehemaligen Gaststätte Fries	1.200,00	1.200	1.200	1.200	1.200	1.200
	76810000 Grundsteuer	799,30	830	800	800	800	800
F 15	= Summe der laufenden Auszahlungen aus Verwaltungstätigkeit (Summe F 9 bis F 14)	115.799,09	106.830	76.100	10.100	10.100	10.100
F 16	= Saldo der laufenden Ein- und Auszahlungen aus Verwaltungstätigkeit	-100.288,22	-91.330	-60.600	5.400	5.400	5.400
F 17	+ Zinseinzahlungen und sonstige Finanzeinzahlungen	0,00	0	0	0	0	0
F 18	- Zinsauszahlungen und sonstige Finanzauszahlungen	0,00	0	0	0	0	0
F 19	= Saldo der Zins- und der sonstigen Finanzein- und -auszahlungen	0,00	0	0	0	0	0
F 20	= Saldo der ordentlichen Ein- und Auszahlungen (Summe F 16 + F 19)	-100.288,22	-91.330	-60.600	5.400	5.400	5.400
F 21	Saldo der außerordentlichen Ein- und Auszahlungen	0,00	0	0	0	0	0
F 22	Saldo der Ein- und Auszahlungen aus internen Leistungsbeziehungen	-5.566,37	-5.000	-5.500	-5.500	-5.500	-5.500
F 23	= Summe der ordentlichen und außerordentlichen Ein- und Auszahlungen (Summe F 21 + F 22)	-105.854,59	-96.330	-66.100	-100	-100	-100
F 24	+ Einzahlungen aus Investitionszuwendungen	0,00	0	0	0	0	0
F 25	+ Einzahlungen aus Beiträgen und ähnlichen Entgelten	0,00	0	0	0	0	0
F 26	+ Sonstige Investitionseinzahlungen	0,00	0	3.000	0	0	0
	68510000 Einzahlungen für unbebaute Grundstücke und grundstücksgleiche Rechte	0,00	0	3.000	0	0	0
F 27	= Summe der Einzahlungen aus Investitionstätigkeit (Summe F 24 bis F 26)	0,00	0	3.000	0	0	0
F 28	- Auszahlungen für immaterielle Vermögensgegenstände	0,00	0	0	0	0	0
F 29	- Auszahlungen für Sachanlagen	0,00	30.000	35.000	0	0	0
	78510000 Auszahlungen für unbebaute Grundstücke und grundstücksgleiche Rechte	0,00	30.000	35.000	0	0	0
F 30	- Auszahlungen für Finanzanlagen	0,00	0	0	0	0	0
F 31	- Sonstige Investitionsauszahlungen	0,00	0	0	0	0	0
F 32	= Summe der Auszahlungen aus Investitionstätigkeit (Summe F 28 bis F 31)	0,00	30.000	35.000	0	0	0
F 33	= Saldo der Ein- und Auszahlungen aus Investitionstätigkeit (Saldo F 27 und F 32)	0,00	-30.000	-32.000	0	0	0
F 34	= Finanzmittelüberschuss /-fehlbetrag des Teilhaushalts (Summe F 23 + F 33)	-105.854,59	-126.330	-98.100	-100	-100	-100

Teilfinanzhaushalt 2021

Gemeinde: 14 OG Kadenbach

Teilhaushalt 01 Zentrale Verwaltung
Leistung 11430 Bauhof

fd. Nr.	Teilfinanzhaushalt	Ergebnis des Haushaltsvorjahres	Ansätze des Haushaltsvorjahres einschl. Nachträge	Ansatz des Haushaltsjahres	Planungsdaten des Haushaltsfolgejahres	Planungsdaten des zweiten Haushaltsfolgejahres	Planungsdaten des dritten Haushaltsfolgejahres
		2019	2020	2021	2022	2023	2024
		in €	in €	in €	in €	in €	in €
F 1	+ Steuern und ähnliche Abgaben	0,00	0	0	0	0	0
F 2	+ Zuwendungen, allgemeine Umlagen und sonstige Transfereinzahlungen	0,00	0	0	0	0	0
F 3	+ Einzahlungen der sozialen Sicherung	0,00	0	0	0	0	0
F 4	+ Öffentlich-rechtliche Leistungsentgelte	0,00	0	0	0	0	0
F 5	+ Privatrechtliche Leistungsentgelte	0,00	0	0	0	0	0
F 6	+ Kostenerstattungen und Kostenumlagen	0,00	0	0	0	0	0
F 7	+ Sonstige laufende Einzahlungen	0,00	50	0	0	0	0
	<i>66270000 Versicherungserstattungen</i>	<i>0,00</i>	<i>50</i>	<i>0</i>	<i>0</i>	<i>0</i>	<i>0</i>
F 8	= Summe der laufenden Einzahlungen aus Verwaltungstätigkeit (Summe F 1 bis F 7)	0,00	50	0	0	0	0
F 9	- Personal- und Versorgungsauszahlungen	110.292,19	111.500	115.760	115.760	115.760	115.760
	<i>70221000 Vergütungen</i>	<i>83.181,64</i>	<i>83.910</i>	<i>87.440</i>	<i>87.440</i>	<i>87.440</i>	<i>87.440</i>
	<i>70222000 Leistungszulagen</i>	<i>1.498,91</i>	<i>2.200</i>	<i>2.280</i>	<i>2.280</i>	<i>2.280</i>	<i>2.280</i>
	<i>70320000 Beiträge zu Versorgungskassen für Arbeitnehmer</i>	<i>6.690,65</i>	<i>6.785</i>	<i>6.960</i>	<i>6.960</i>	<i>6.960</i>	<i>6.960</i>
	<i>70420000 Beiträge zur gesetzlichen Sozialversicherung für Arbeitnehmer</i>	<i>17.717,17</i>	<i>18.105</i>	<i>18.570</i>	<i>18.570</i>	<i>18.570</i>	<i>18.570</i>
	<i>70629000 Sonstige Personalnebenaufwendungen</i>	<i>159,60</i>	<i>160</i>	<i>160</i>	<i>160</i>	<i>160</i>	<i>160</i>
	<i>70900000 Pauschalierter Lohnsteuer (auch Zahlungen über Knappschaft)</i>	<i>1.044,22</i>	<i>340</i>	<i>350</i>	<i>350</i>	<i>350</i>	<i>350</i>
F 10	- Auszahlungen für Sach- und Dienstleistungen	6.203,49	30.900	9.900	9.900	9.900	9.900
	<i>72210000 Auszahlungen für Strom</i>	<i>300,63</i>	<i>700</i>	<i>400</i>	<i>400</i>	<i>400</i>	<i>400</i>
	<i>72220000 Auszahlungen für Gas</i>	<i>0,00</i>	<i>700</i>	<i>500</i>	<i>500</i>	<i>500</i>	<i>500</i>
	<i>72260000 Auszahlungen für die Abfallbeseitigung</i>	<i>267,13</i>	<i>250</i>	<i>250</i>	<i>250</i>	<i>250</i>	<i>250</i>
	<i>72313000 Gebäude einschließlich der Bestandteile, die dem Gebäude zuzurechnen sind</i>	<i>183,37</i>	<i>21.250</i>	<i>1.250</i>	<i>1.250</i>	<i>1.250</i>	<i>1.250</i>
	<i>11430.52313000</i>						
	<i>jährlicher Pauschalansatz: 1.250 €</i>						
	<i>72351000 Wartungs- und Instandsetzungskosten</i>	<i>2.422,61</i>	<i>2.500</i>	<i>2.500</i>	<i>2.500</i>	<i>2.500</i>	<i>2.500</i>
	<i>11430.52351000</i>						
	<i>jährlicher Pauschalansatz: 2.500 €</i>						
	<i>72352000 Betriebs- und Schmierstoffe</i>	<i>1.682,20</i>	<i>2.000</i>	<i>2.000</i>	<i>2.000</i>	<i>2.000</i>	<i>2.000</i>
	<i>11430.52352000</i>						
	<i>jährlicher Pauschalansatz: 2.000 €</i>						
	<i>72353000 Reifen</i>	<i>0,00</i>	<i>500</i>	<i>500</i>	<i>500</i>	<i>500</i>	<i>500</i>
	<i>11430.52353000</i>						
	<i>jährlicher Pauschalansatz: 500 €</i>						
	<i>72370000 Unterhaltung der Betriebs- und Geschäftsausstattung</i>	<i>525,94</i>	<i>1.500</i>	<i>1.000</i>	<i>1.000</i>	<i>1.000</i>	<i>1.000</i>
	<i>11430.52370000</i>						
	<i>jährlicher Pauschalansatz: 1.000 €</i>						
	<i>72380000 Geringwertige Geräte, Ausstattungs-, Ausrüstungs- und sonstige Gebrauchsgegenstände</i>	<i>821,61</i>	<i>1.500</i>	<i>1.500</i>	<i>1.500</i>	<i>1.500</i>	<i>1.500</i>
	<i>11430.52380000</i>						
	<i>jährlicher Pauschalansatz: 1.500 €</i>						
F 11	- * nicht besetzt *	0,00	0	0	0	0	0
F 12	- Zuwendungen, Umlagen und sonstige Transferauszahlungen	0,00	0	0	0	0	0

Teilfinanzhaushalt 2021

Gemeinde: 14 OG Kadenbach

Teilhaushalt 01 Zentrale Verwaltung
Leistung 11430 Bauhof

Ifd. Nr.	Teilfinanzhaushalt	Ergebnis des Haushaltsvorjahres	Ansätze des Haushaltsvorjahres einschl. Nachträge	Ansatz des Haushaltsjahres	Planungsdaten des Haushaltsfolgejahres	Planungsdaten des zweiten Haushaltsfolgejahres	Planungsdaten des dritten Haushaltsfolgejahres	
		2019	2020	2021	2022	2023	2024	
		in €	in €	in €	in €	in €	in €	
F 13	-	Auszahlungen der sozialen Sicherung	0,00	0	0	0	0	0
F 14	-	Sonstige laufende Auszahlungen	3.360,96	4.020	4.020	4.020	4.020	4.020
		<i>76150000 Auszahlungen für Dienst- und Schutzkleidung, persönliche Ausrüstungsgegenstände</i>	<i>161,64</i>	<i>250</i>	<i>500</i>	<i>500</i>	<i>500</i>	<i>500</i>
		<i>76341000 Fernmeldegebühren</i>	<i>355,81</i>	<i>400</i>	<i>400</i>	<i>400</i>	<i>400</i>	<i>400</i>
		<i>76346000 Rundfunk- und Fernsehgebühren</i>	<i>69,96</i>	<i>70</i>	<i>70</i>	<i>70</i>	<i>70</i>	<i>70</i>
		<i>76390000 Sonstige Geschäftsauszahlungen</i>	<i>472,39</i>	<i>800</i>	<i>500</i>	<i>500</i>	<i>500</i>	<i>500</i>
		<i>11430.56390000</i>						
		<i>jährlicher Pauschalansatz: 500 €</i>						
		<i>76412000 Kfz-Versicherungen</i>	<i>1.436,09</i>	<i>1.600</i>	<i>1.600</i>	<i>1.600</i>	<i>1.600</i>	<i>1.600</i>
		<i>76416000 Umlagen an Schadensausgleichskassen</i>	<i>496,07</i>	<i>500</i>	<i>550</i>	<i>550</i>	<i>550</i>	<i>550</i>
		<i>76820000 Kraftfahrzeugsteuer</i>	<i>369,00</i>	<i>400</i>	<i>400</i>	<i>400</i>	<i>400</i>	<i>400</i>
F 15	=	Summe der laufenden Auszahlungen aus Verwaltungstätigkeit (Summe F 9 bis F 14)	119.856,64	146.420	129.680	129.680	129.680	129.680
F 16	=	Saldo der laufenden Ein- und Auszahlungen aus Verwaltungstätigkeit	-119.856,64	-146.370	-129.680	-129.680	-129.680	-129.680
F 17	+	Zinseinzahlungen und sonstige Finanzeinzahlungen	0,00	0	0	0	0	0
F 18	-	Zinsauszahlungen und sonstige Finanzauszahlungen	0,00	0	0	0	0	0
F 19	=	Saldo der Zins- und der sonstigen Finanzein- und -auszahlungen	0,00	0	0	0	0	0
F 20	=	Saldo der ordentlichen Ein- und Auszahlungen (Summe F 16 + F 19)	-119.856,64	-146.370	-129.680	-129.680	-129.680	-129.680
F 21		Saldo der außerordentlichen Ein- und Auszahlungen	0,00	0	0	0	0	0
F 22		Saldo der Ein- und Auszahlungen aus internen Leistungsbeziehungen	119.502,31	134.000	120.000	120.000	120.000	120.000
F 23		Summe der ordentlichen und außerordentlichen Ein- und Auszahlungen (Summe F 21 + F 22)	-354,33	-12.370	-9.680	-9.680	-9.680	-9.680
F 24	+	Einzahlungen aus Investitionszuwendungen	0,00	0	0	0	0	0
F 25	+	Einzahlungen aus Beiträgen und ähnlichen Entgelten	0,00	0	0	0	0	0
F 26	+	Sonstige Investitionseinzahlungen	5.355,00	0	0	0	0	0
		<i>68560000 Einzahlungen für Fahrzeuge Maschinen und technische Anlagen</i>	<i>5.355,00</i>	<i>0</i>	<i>0</i>	<i>0</i>	<i>0</i>	<i>0</i>
F 27	=	Summe der Einzahlungen aus Investitionstätigkeit (Summe F 24 bis F 26)	5.355,00	0	0	0	0	0
F 28	-	Auszahlungen für immaterielle Vermögensgegenstände	0,00	0	0	0	0	0
F 29	-	Auszahlungen für Sachanlagen	28.387,33	30.000	558.000	5.000	80.000	0
		<i>78560000 Auszahlungen für Fahrzeuge, Maschinen und technische Anlagen</i>	<i>28.387,33</i>	<i>0</i>	<i>0</i>	<i>0</i>	<i>80.000</i>	<i>0</i>
		<i>78571000 Auszahlungen für bewegliche Sachen des Anlagevermögens oberhalb der Wertgrenze i.H.v. 1.000 Euro</i>	<i>0,00</i>	<i>5.000</i>	<i>8.000</i>	<i>5.000</i>	<i>0</i>	<i>0</i>
		<i>78593000 Auszahlungen für Anlagen im Bau (Baumaßnahme)</i>	<i>0,00</i>	<i>25.000</i>	<i>550.000</i>	<i>0</i>	<i>0</i>	<i>0</i>
F 30	-	Auszahlungen für Finanzanlagen	0,00	0	0	0	0	0
F 31	-	Sonstige Investitionsauszahlungen	0,00	0	0	0	0	0
F 32	=	Summe der Auszahlungen aus Investitionstätigkeit (Summe F 28 bis F 31)	28.387,33	30.000	558.000	5.000	80.000	0
F 33	=	Saldo der Ein- und Auszahlungen aus Investitionstätigkeit (Saldo F 27 und F 32)	-23.032,33	-30.000	-558.000	-5.000	-80.000	0

Teilfinanzhaushalt 2021

Gemeinde: 14 OG Kadenbach

Teilhaushalt 01 Zentrale Verwaltung
 Leistung 11430 Bauhof

lfd. Nr.	Teilfinanzhaushalt		Ergebnis des Haushaltsvorjahres	Ansätze des Haushaltsvorjahres einschl. Nachträge	Ansatz des Haushaltsjahres	Planungsdaten des Haushaltsfolgejahres	Planungsdaten des zweiten Haushaltsfolgejahres	Planungsdaten des dritten Haushaltsfolgejahres
			2019	2020	2021	2022	2023	2024
			in €	in €	in €	in €	in €	in €
F 34	=	Finanzmittelüberschuss /-fehlbetrag des Teilhaushalts (Summe F 23 + F 33)	-23.386,66	-42.370	-567.680	-14.680	-89.680	-9.680

Investitionsübersicht 2021

Gemeinde: 14 OG Kadenbach

Teilhaushalt 01 Zentrale Verwaltung
Leistung 11100 Verwaltungssteuerung

	bis einschl. des Haushaltsvorjahres bereitgestellte Mittel	Ansatz des Haushaltsjahres	Planungsdaten des Haushaltsfolgejahres	Planungsdaten des zweiten Haushaltsfolgejahres	Planungsdaten des dritten Haushaltsfolgejahres	Planungsdaten der weiteren Haushaltsfolgejahre bis zum Abschluss der Maßnahme	Gesamtein-/auszahlungen (über den Gesamtzeitraum der Maßnahme)
	in €	2021 in €	2022 in €	2023 in €	2024 in €	in €	in €
11100-0001 Investitionszuwendungen (Vereine und Verbände)							
Summe der Einzahlungen aus Investitionstätigkeit	0,00	0	0	0	0	0	0,00
Summe der Auszahlungen aus Investitionstätigkeit	8.000,00	2.500	4.000	4.000	4.000	0	14.500,00
<i>78159000 Investitionszuwendungen an den sonstigen privaten Bereich 11100.01200000-11100-0001 (S)</i>	<i>8.000,00</i>	<i>2.500</i>	<i>4.000</i>	<i>4.000</i>	<i>4.000</i>	<i>0</i>	<i>14.500,00</i>
darunter:							
mit Verpflichtungsermächtigungen in Vorjahren bereits gebunden	-----	0	0	0	0	0	-----
Verpflichtungsermächtigungen	-----	-----	0	0	0	0	-----
Saldo der Ein- und Auszahlungen aus Investitionstätigkeit	-8.000,00	-2.500	-4.000	-4.000	-4.000	0	-14.500,00
11100-0002 Allgemeine Ersatz- und Ergänzungsbeschaffungen							
Summe der Einzahlungen aus Investitionstätigkeit	0,00	0	0	0	0	0	0,00
Summe der Auszahlungen aus Investitionstätigkeit	0,00	5.000	0	0	0	0	5.000,00
<i>78570000 Auszahlungen für Betriebs- und Geschäftsausstattung, Pflanzen und Tiere und geringwertige Vermögensgegenstände 11100.08290000-11100-0002 (S) Ersatzbeschaffung Mobiliar Bürgermeisteramt</i>	<i>0,00</i>	<i>5.000</i>	<i>0</i>	<i>0</i>	<i>0</i>	<i>0</i>	<i>5.000,00</i>
darunter:							
mit Verpflichtungsermächtigungen in Vorjahren bereits gebunden	-----	0	0	0	0	0	-----
Verpflichtungsermächtigungen	-----	-----	0	0	0	0	-----
Saldo der Ein- und Auszahlungen aus Investitionstätigkeit	0,00	-5.000	0	0	0	0	-5.000,00

Investitionsübersicht 2021

Gemeinde: 14 OG Kadenbach

Teilhaushalt 01 Zentrale Verwaltung
Leistung 11420 Liegenschaften

	bis einschl. des Haushaltsvorjahres bereitgestellte Mittel	Ansatz des Haushaltsjahres	Planungsdaten des Haushaltsfolgejahres	Planungsdaten des zweiten Haushaltsfolgejahres	Planungsdaten des dritten Haushaltsfolgejahres	Planungsdaten der weiteren Haushaltsfolgejahre bis zum Abschluss der Maßnahme	Gesamtein-/auszahlungen (über den Gesamtzeitraum der Maßnahme)
	in €	2021 in €	2022 in €	2023 in €	2024 in €	in €	in €
11420-0000 Allgemeiner Grunderwerb							
Summe der Einzahlungen aus Investitionstätigkeit	0,00	3.000	0	0	0	0	3.000,00
<i>68510000 Einzahlungen für unbebaute Grundstücke und grundstücksgleiche Rechte</i>	<i>0,00</i>	<i>3.000</i>	<i>0</i>	<i>0</i>	<i>0</i>	<i>0</i>	<i>3.000,00</i>
<i>11420.02340000-11420-0000 (H)</i>							
<i>Erwartete Einzahlungen aus der Veräußerung von Weideland</i>							
Summe der Auszahlungen aus Investitionstätigkeit	57.903,90	0	0	0	0	0	34.973,00
<i>78510000 Auszahlungen für unbebaute Grundstücke und grundstücksgleiche Rechte</i>	<i>57.903,90</i>	<i>0</i>	<i>0</i>	<i>0</i>	<i>0</i>	<i>0</i>	<i>34.973,00</i>
<i>11420.02340000-11420-0000 (S)</i>							
darunter:							
mit Verpflichtungsermächtigungen in Vorjahren bereits gebunden	-----	0	0	0	0	0	-----
Verpflichtungsermächtigungen	-----	-----	0	0	0	0	-----
Saldo der Ein- und Auszahlungen aus Investitionstätigkeit	-57.903,90	3.000	0	0	0	0	-31.973,00
11420-0004 Allgemeiner Grunderwerb							
Summe der Einzahlungen aus Investitionstätigkeit	0,00	0	0	0	0	0	0,00
Summe der Auszahlungen aus Investitionstätigkeit	30.000,00	35.000	0	0	0	0	56.487,00
<i>78510000 Auszahlungen für unbebaute Grundstücke und grundstücksgleiche Rechte</i>	<i>30.000,00</i>	<i>35.000</i>	<i>0</i>	<i>0</i>	<i>0</i>	<i>0</i>	<i>56.487,00</i>
<i>11420.02990000-11420-0004 (S)</i>							
<i>Ankauf von Grundstücken (vorsorglicher Ansatz)</i>							
darunter:							
mit Verpflichtungsermächtigungen in Vorjahren bereits gebunden	-----	0	0	0	0	0	-----
Verpflichtungsermächtigungen	-----	-----	0	0	0	0	-----
Saldo der Ein- und Auszahlungen aus Investitionstätigkeit	-30.000,00	-35.000	0	0	0	0	-56.487,00

Investitionsübersicht 2021

Gemeinde: 14 OG Kadenbach

Teilhaushalt 01 Zentrale Verwaltung
Leistung 11430 Bauhof

	bis einschl. des Haushaltsvorjahres bereitgestellte Mittel	Ansatz des Haushaltsjahres	Planungsdaten des Haushaltsfolgejahres	Planungsdaten des zweiten Haushaltsfolgejahres	Planungsdaten des dritten Haushaltsfolgejahres	Planungsdaten der weiteren Haushaltsfolgejahre bis zum Abschluss der Maßnahme	Gesamtein-/auszahlungen (über den Gesamtzeitraum der Maßnahme)
	in €	2021 in €	2022 in €	2023 in €	2024 in €	in €	in €
11430-0000 Vermischte Investitionsvorhaben							
Summe der Einzahlungen aus Investitionstätigkeit	0,00	0	0	0	0	0	0,00
Summe der Auszahlungen aus Investitionstätigkeit	5.000,00	8.000	5.000	0	0	0	0,00
<i>78571000 Auszahlungen für bewegliche Sachen des Anlagevermögens oberhalb der Wertgrenze i.H.v. 1.000 Euro 11430.08290001-11430-0000 (S)</i>	<i>5.000,00</i>	<i>8.000</i>	<i>5.000</i>	<i>0</i>	<i>0</i>	<i>0</i>	<i>0,00</i>
darunter:							
mit Verpflichtungsermächtigungen in Vorjahren bereits gebunden	-----	0	0	0	0	0	-----
Verpflichtungsermächtigungen	-----	-----	0	0	0	0	-----
Saldo der Ein- und Auszahlungen aus Investitionstätigkeit	-5.000,00	-8.000	-5.000	0	0	0	0,00
11430-0001 Anschaffung neuer Fahrzeuge und Zubehörteile							
Summe der Einzahlungen aus Investitionstätigkeit	5.355,00	0	0	0	0	0	0,00
<i>68560000 Einzahlungen für Fahrzeuge Maschinen und technische Anlagen 11430.07110000-11430-0001 (H)</i>	<i>5.355,00</i>	<i>0</i>	<i>0</i>	<i>0</i>	<i>0</i>	<i>0</i>	<i>0,00</i>
Summe der Auszahlungen aus Investitionstätigkeit	28.387,33	0	0	80.000	0	0	0,00
<i>78560000 Auszahlungen für Fahrzeuge, Maschinen und technische Anlagen 11430.07110000-11430-0001 (S) 2023: Anschaffung Holder</i>	<i>28.387,33</i>	<i>0</i>	<i>0</i>	<i>80.000</i>	<i>0</i>	<i>0</i>	<i>0,00</i>
darunter:							
mit Verpflichtungsermächtigungen in Vorjahren bereits gebunden	-----	0	0	0	0	0	-----
Verpflichtungsermächtigungen	-----	-----	0	0	0	0	-----
Saldo der Ein- und Auszahlungen aus Investitionstätigkeit	-23.032,33	0	0	-80.000	0	0	0,00
11430-0002 Neubau/Umbau Bauhof							
Summe der Einzahlungen aus Investitionstätigkeit	0,00	0	0	0	0	0	0,00
Summe der Auszahlungen aus Investitionstätigkeit	25.000,00	550.000	0	0	0	0	550.000,00
<i>78593000 Auszahlungen für Anlagen im Bau (Baumaßnahme) 11430.09600003-11430-0002 (S)</i>	<i>25.000,00</i>	<i>550.000</i>	<i>0</i>	<i>0</i>	<i>0</i>	<i>0</i>	<i>550.000,00</i>
darunter:							
mit Verpflichtungsermächtigungen in Vorjahren bereits gebunden	-----	0	0	0	0	0	-----
Verpflichtungsermächtigungen	-----	-----	0	0	0	0	-----
Saldo der Ein- und Auszahlungen aus Investitionstätigkeit	-25.000,00	-550.000	0	0	0	0	-550.000,00

Teilhaushalt 2

- Schule und Kultur, Soziales und Jugend, Gesundheit und Sport -
 - Vorbericht
 - Teilergebnis-, Teilfinanz-,
Teilinvestitionshaushalt
und
 - produktorientierte Darstellung
des Teilhaushaltes

Der Teilhaushalt 2 umfasst die folgenden Produkte:

28100 Heimat- und sonstige Kulturpflege

Produktbeschreibung:	Durchführung und Förderung von Heimatfesten, Kulturveranstaltungen und Kulturförderung
Ziele:	Brauchtumpflege u. Bereitstellung von kulturellen Angeboten
Zielgruppen:	EinwohnerInnen, Vereine, BesucherInnen
Auftragsgrundlagen:	Rats- und Ausschussbeschlüsse
Produktverantwortung:	Ortsbürgermeisterin

36520 Kindertagesstätten, Kindergärten, Spiel- und Lernstuben - allgemein -

Produktbeschreibung:	Unterhaltung und Bewirtschaftung von Kindergärten
Ziele:	Förderung der Vereinbarkeit von Familie und Beruf
Zielgruppen:	Familien
Auftragsgrundlagen:	Gesetze, Ratsbeschlüsse
Produktverantwortung:	Ortsbürgermeisterin

36550 Förderung anderer Träger

Produktbeschreibung:	Gewährung von Zuweisungen und Zuschüssen für laufende Zwecke und Investitionen freier Träger von Kindertagesstätten
Ziele:	Förderung der Vereinbarkeit von Familie und Beruf
Zielgruppen:	Familie, freie Träger
Auftragsgrundlagen:	Gesetze, Ratsbeschlüsse
Produktverantwortung:	Ortsbürgermeisterin

36600 Einrichtungen der Jugendarbeit - Freizeitanlage „Quendelberg“

Produktbeschreibung:	Unterhaltung Kinderspielplätze
Ziele:	Attraktive und sinnvolle Freizeitgestaltung für Kinder und Jugendliche
Zielgruppen:	Kinder und Jugendliche, Familien
Auftragsgrundlagen:	Gesetze, Ratsbeschlüsse, Vereinbarungen
Produktverantwortung:	Ortsbürgermeisterin

42100 Förderung des Sports

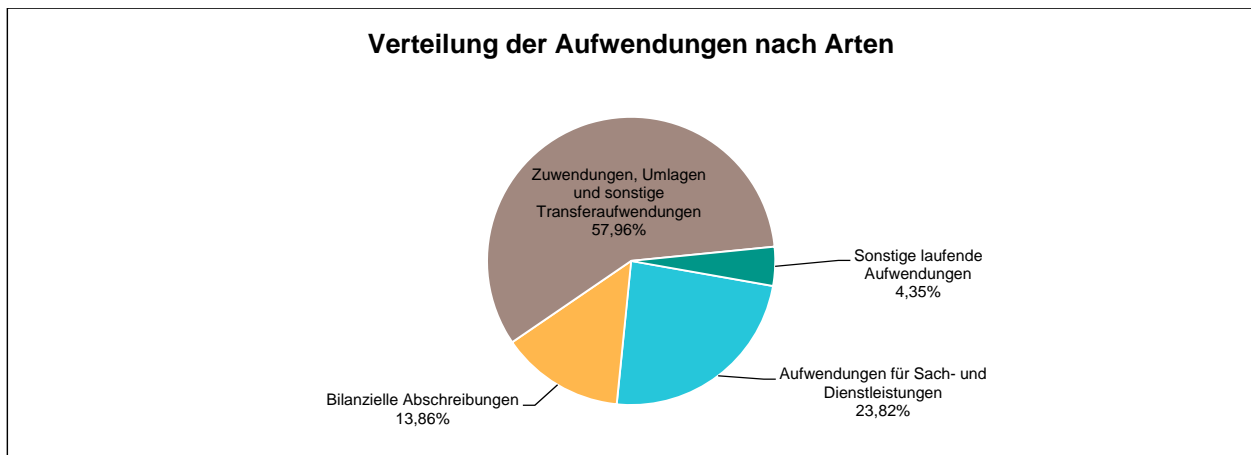
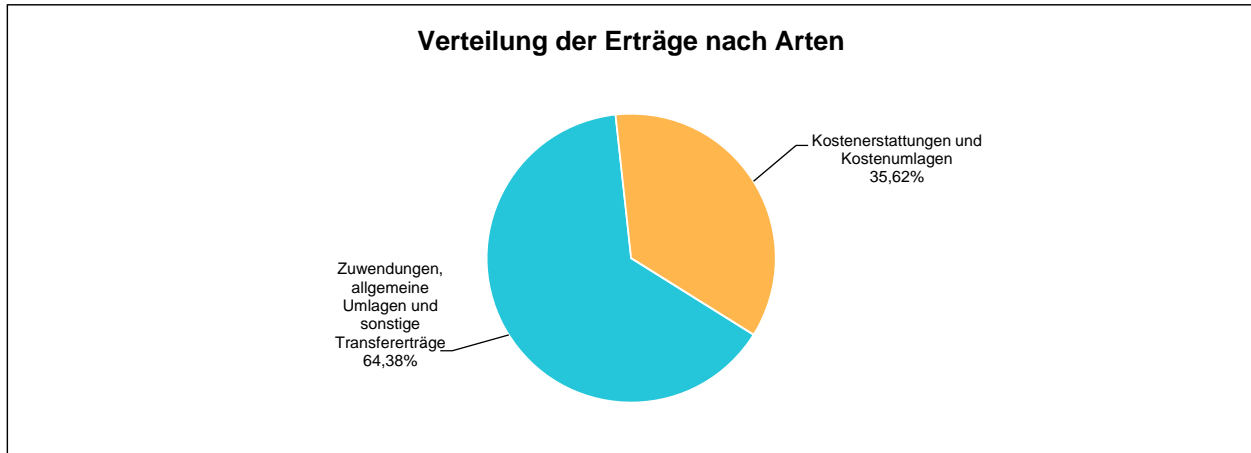
Produktbeschreibung:	Förderungen von Vereinen und Verbänden
Ziele:	Förderung des Breitensports
Zielgruppen:	Vereine, EinwohnerInnen
Auftragsgrundlagen:	Daseinsvorsorge, Ratsbeschlüsse, Verträge
Produktverantwortung:	Ortsbürgermeisterin

42410 Kommunale Sportstätten und Bäder

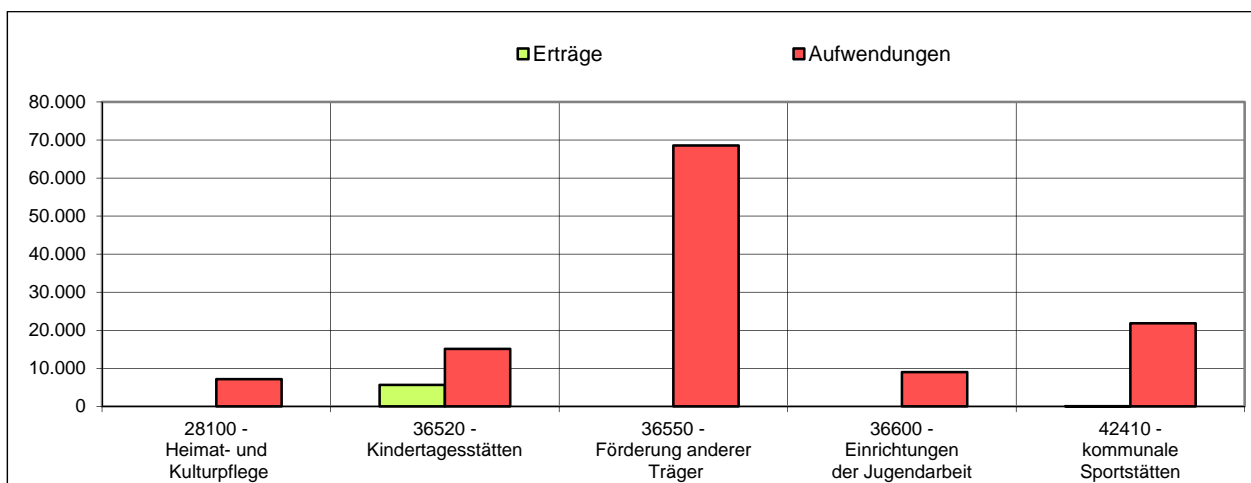
Produktbeschreibung:	Förderung interkommunaler Zusammenarbeit bei der Bereitstellung von Sportstätten
Ziele:	Förderung des Breitensports
Zielgruppen:	Vereine, EinwohnerInnen, Schulen
Auftragsgrundlagen:	Daseinsvorsorge, Ratsbeschlüsse, Verträge
Produktverantwortung:	Ortsbürgermeisterin

1 Teilergebnishaushalt

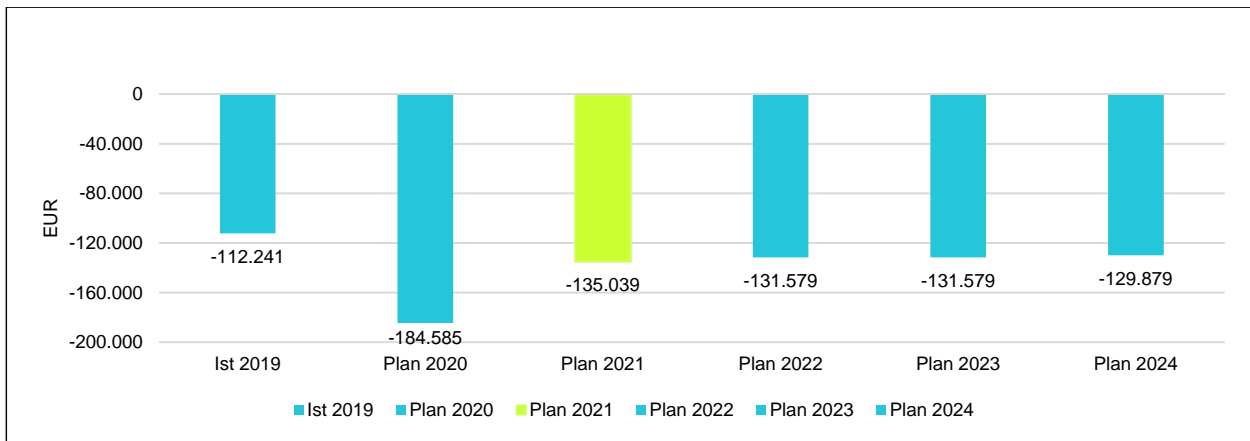
1.1 Übersicht über die Erträge und Aufwendungen im Teilhaushalt (ohne ILV)



1.2 Produktübersicht (ohne ILV)



1.3 Entwicklung der Jahresergebnisse (einschl. Saldo aus ILV)



2 Teilfinanzhaushalt

Im Teilfinanzhaushalt werden neben den Ein- und Auszahlungen nach dem Kassenwirksamkeitsprinzip die investiven Ein- und Auszahlungen dargestellt. Von den Planansätzen her stehen den Ein- und Auszahlungen die entsprechenden Erträge und Aufwendungen im Ergebnishaushalt gegenüber, so dass nicht nochmals auf die Zahlungsströme eingegangen wird. Dargestellt werden daher nur Ein- und Auszahlungen im Rahmen der Investitionstätigkeit.

Insgesamt sind im Jahr 2021 im Teilhaushalt 2 **keine** Einzahlungen aus Investitionstätigkeit zu veranschlagen. Gegenüber dem Vorjahr 2020 ändert sich dies Veranschlagung nicht.

Auszahlungen aus Investitionstätigkeit werden in Höhe von 65.000 EUR ausgewiesen, dies entspricht einer Veränderung gegenüber dem Vorjahr um 55.000 Euro. Diese verteilen sich wie folgt:

- Auszahlungen für Sachanlagevermögen werden in Höhe von 65.000 EUR veranschlagt, davon entfallen
 - auf Auszahlungen für bewegliche Sachen des Anlagevermögens 15.000 EUR
 - und
 - auf Auszahlungen für Baumaßnahmen 50.000 EUR.

Die einzelnen Investitionen und Investitionsförderungsmaßnahmen sind in der Investitionsübersicht zu diesem Teilhaushalt dargestellt, daher unterbleibt an dieser Stelle eine Einzeldarstellung aller veranschlagten Projekte.

Der Finanzmittelfehlbetrag dieses Teilhaushalts beträgt -186.829 EUR (F 34).

Teilergebnishaushalt 2021

Gemeinde: 14 OG Kadenbach

Teilhaushalt 02 Schule und Kultur, Soziales und Jugend, Gesundheit und Sport

Ifd. Nr.	Teilergebnishaushalt		Ergebnis des Haushaltsvorjahres	Ansätze des Haushaltsvorjahres einschl. Nachträge	Ansatz des Haushaltsjahres	Planungsdaten des Haushaltsfolgejahres	Planungsdaten des zweiten Haushaltsfolgejahres	Planungsdaten des dritten Haushaltsfolgejahres
			2019	2020	2021	2022	2023	2024
			in €	in €	in €	in €	in €	in €
E 1	+	Steuern und ähnliche Abgaben	0,00	0	0	0	0	0
E 2	+	Zuwendungen, allgemeine Umlagen und sonstige Transfererträge	3.985,00	3.660	3.660	3.660	3.660	3.360
		<i>41510000 Sonderposten aus Zuwendungen</i>	<i>3.985,00</i>	<i>3.660</i>	<i>3.660</i>	<i>3.660</i>	<i>3.660</i>	<i>3.360</i>
E 3	+	Erträge der sozialen Sicherung	0,00	0	0	0	0	0
E 4	+	Öffentlich-rechtliche Leistungsentgelte	0,00	300	0	0	0	0
		<i>43210000 Entgelte für die Benutzung von öffentlichen Einrichtungen und für wirtschaftliche Dienstleistungen</i>	<i>0,00</i>	<i>300</i>	<i>0</i>	<i>0</i>	<i>0</i>	<i>0</i>
E 5	+	Privatrechtliche Leistungsentgelte	0,00	0	0	0	0	0
E 6	+	Kostenerstattungen und Kostenumlagen	8.802,24	1.025	2.025	2.025	2.025	2.025
		<i>44290000 Kostenerstattungen und Kostenumlagen von Sonstigen</i>	<i>8.802,24</i>	<i>1.025</i>	<i>2.025</i>	<i>2.025</i>	<i>2.025</i>	<i>2.025</i>
E 7	+	Sonstige laufende Erträge	0,00	0	0	0	0	0
E 8	=	Summe der laufenden Erträge aus Verwaltungstätigkeit (Summe E 1 bis E 7)	12.787,24	4.985	5.685	5.685	5.685	5.385
E 9	-	Personal- und Versorgungsaufwendungen	0,00	0	0	0	0	0
E 10	-	Aufwendungen für Sach- und Dienstleistungen	32.153,16	71.300	29.000	26.000	26.000	26.000
		<i>52210000 Aufwendungen für Strom</i>	<i>891,29</i>	<i>2.500</i>	<i>1.500</i>	<i>1.500</i>	<i>1.500</i>	<i>1.500</i>
		<i>52220000 Aufwendungen für Gas</i>	<i>1.368,12</i>	<i>2.000</i>	<i>1.500</i>	<i>1.500</i>	<i>1.500</i>	<i>1.500</i>
		<i>52230000 Aufwendungen für Wasser/Abwasser</i>	<i>5.283,03</i>	<i>2.650</i>	<i>2.750</i>	<i>2.750</i>	<i>2.750</i>	<i>2.750</i>
		<i>52260000 Aufwendungen für die Abfallbeseitigung</i>	<i>0,00</i>	<i>0</i>	<i>100</i>	<i>100</i>	<i>100</i>	<i>100</i>
		<i>52311000 Unterhaltung der Grundstücke</i>	<i>4.871,41</i>	<i>5.000</i>	<i>5.500</i>	<i>5.500</i>	<i>5.500</i>	<i>5.500</i>
		<i>52313000 Gebäude einschließlich der Bestandteile, die dem Gebäude zuzurechnen sind</i>	<i>18.702,65</i>	<i>46.000</i>	<i>9.000</i>	<i>6.000</i>	<i>6.000</i>	<i>6.000</i>
		<i>52370000 Unterhaltung der Betriebs- und Geschäftsausstattung</i>	<i>442,68</i>	<i>2.450</i>	<i>1.950</i>	<i>1.950</i>	<i>1.950</i>	<i>1.950</i>
		<i>52380000 Geringwertige Geräte, Ausstattungs-, Ausrüstungs- und sonstige Gebrauchsgegenstände</i>	<i>113,98</i>	<i>700</i>	<i>700</i>	<i>700</i>	<i>700</i>	<i>700</i>
		<i>52543000 Kostenerstattungen an Gemeinden und Gemeindeverbände</i>	<i>480,00</i>	<i>10.000</i>	<i>6.000</i>	<i>6.000</i>	<i>6.000</i>	<i>6.000</i>
E 11	-	Abschreibungen	19.551,21	17.680	16.870	16.410	16.410	14.410
		<i>53230000 Abschreibungen auf gezahlte Investitionszuschüsse als Nutzungsberechtigter</i>	<i>32,00</i>	<i>30</i>	<i>30</i>	<i>30</i>	<i>30</i>	<i>30</i>
		<i>53300000 Abschreibungen auf unbebaute Grundstücke und grundstücksgleiche Rechte</i>	<i>1.219,00</i>	<i>700</i>	<i>0</i>	<i>0</i>	<i>0</i>	<i>0</i>
		<i>53420000 Abschreibungen auf bebaute Grundstücke und grundstücksgleiche Rechte mit sozialen Einrichtungen</i>	<i>8.621,00</i>	<i>7.980</i>	<i>7.980</i>	<i>7.580</i>	<i>7.580</i>	<i>7.550</i>
		<i>53440000 Abschreibungen auf bebaute Grundstücke und grundstücksgleiche Rechte mit Kulturanlagen</i>	<i>567,00</i>	<i>0</i>	<i>0</i>	<i>0</i>	<i>0</i>	<i>0</i>
		<i>53450000 Abschreibungen auf bebaute Grundstücke und grundstücksgleiche Rechte mit Sportanlagen</i>	<i>2.817,00</i>	<i>2.810</i>	<i>2.810</i>	<i>2.750</i>	<i>2.750</i>	<i>2.750</i>
		<i>53850000 Abschreibungen auf die Betriebs- und Geschäftsausstattung</i>	<i>6.295,21</i>	<i>6.160</i>	<i>6.050</i>	<i>6.050</i>	<i>6.050</i>	<i>4.080</i>
E 12	-	Zuwendungen, Umlagen und sonstige Transferaufwendungen	49.251,64	66.790	70.554	70.554	70.554	70.554
		<i>54190000 Zuweisungen und Zuschüsse für laufende Zwecke an Sonstige</i>	<i>49.251,64</i>	<i>66.790</i>	<i>70.554</i>	<i>70.554</i>	<i>70.554</i>	<i>70.554</i>
E 13	-	Aufwendungen der sozialen Sicherung	0,00	0	0	0	0	0

Teilergebnishaushalt 2021

Gemeinde: 14 OG Kadenbach

Teilhaushalt 02 Schule und Kultur, Soziales und Jugend, Gesundheit und Sport

Ifd. Nr.	Teilergebnishaushalt	Ergebnis des Haushaltsvorjahres	Ansätze des Haushaltsvorjahres einschl. Nachträge	Ansatz des Haushaltsjahres	Planungsdaten des Haushaltsfolgejahres	Planungsdaten des zweiten Haushaltsfolgejahres	Planungsdaten des dritten Haushaltsfolgejahres	
		2019	2020	2021	2022	2023	2024	
		in €	in €	in €	in €	in €	in €	
E 14	-	Sonstige laufenden Aufwendungen	5.297,91	8.300	5.300	5.300	5.300	5.300
		<i>56210000 Mieten, Pachten und Erbbauzinsen</i>	<i>300,00</i>	<i>300</i>	<i>300</i>	<i>300</i>	<i>300</i>	<i>300</i>
		<i>56990000 Sonstige Aufwendungen</i>	<i>4.997,91</i>	<i>8.000</i>	<i>5.000</i>	<i>5.000</i>	<i>5.000</i>	<i>5.000</i>
E 15	=	Summe der laufenden Aufwendungen aus Verwaltungstätigkeit (Summe E 9 bis E 14)	106.253,92	164.070	121.724	118.264	118.264	116.264
E 16	=	Laufendes Ergebnis aus Verwaltungstätigkeit (Saldo E 8 und E 15)	-93.466,68	-159.085	-116.039	-112.579	-112.579	-110.879
E 17	+	Zinserträge und sonstige Finanzerträge	0,00	0	0	0	0	0
E 18	-	Zinsaufwendungen und sonstige Finanzaufwendungen	0,00	0	0	0	0	0
E 19	=	Saldo der Zins - und sonstigen Finanzerträge und -aufwendungen (Saldo E 17 und E 18)	0,00	0	0	0	0	0
E 20	=	Ordentliches Ergebnis (Summe E 16 bis E 19)	-93.466,68	-159.085	-116.039	-112.579	-112.579	-110.879
E 21		Außerordentliches Ergebnis	0,00	0	0	0	0	0
E 22		Saldo aus internen Leistungsbeziehungen	-18.774,36	-25.500	-19.000	-19.000	-19.000	-19.000
E 23	=	Jahresergebnis (Jahresüberschuss / Jahresfehlbetrag) des Teilhaushalts (Summe E 20 bis E 22)	-112.241,04	-184.585	-135.039	-131.579	-131.579	-129.879

Teilfinanzhaushalt 2021

Gemeinde: 14 OG Kadenbach

Teilhaushalt 02 Schule und Kultur, Soziales und Jugend, Gesundheit und Sport

fd. Nr.	Teilfinanzhaushalt		Ergebnis des Haushaltsvorjahres	Ansätze des Haushaltsvorjahres einschl. Nachträge	Ansatz des Haushaltsjahres	Planungsdaten des Haushaltsfolgejahres	Planungsdaten des zweiten Haushaltsfolgejahres	Planungsdaten des dritten Haushaltsfolgejahres
			2019	2020	2021	2022	2023	2024
			in €	in €	in €	in €	in €	in €
F 1	+	Steuern und ähnliche Abgaben	0,00	0	0	0	0	0
F 2	+	Zuwendungen, allgemeine Umlagen und sonstige Transfereinzahlungen	0,00	0	0	0	0	0
F 3	+	Einzahlungen der sozialen Sicherung	0,00	0	0	0	0	0
F 4	+	Öffentlich-rechtliche Leistungsentgelte <i>63210000 Entgelte für die Benutzung von öffentlichen Einrichtungen und für wirtschaftliche Dienstleistungen</i>	0,00	300	0	0	0	0
F 5	+	Privatrechtliche Leistungsentgelte	0,00	0	0	0	0	0
F 6	+	Kostenerstattungen und Kostenumlagen <i>64290000 Kostenerstattungen, Kostenumlagen von Sonstigen</i>	8.802,24	1.025	2.025	2.025	2.025	2.025
F 7	+	Sonstige laufende Einzahlungen	0,00	0	0	0	0	0
F 8	=	Summe der laufenden Einzahlungen aus Verwaltungstätigkeit (Summe F 1 bis F 7)	8.802,24	1.325	2.025	2.025	2.025	2.025
F 9	-	Personal- und Versorgungsauszahlungen	0,00	0	0	0	0	0
F 10	-	Auszahlungen für Sach- und Dienstleistungen <i>72210000 Auszahlungen für Strom</i> <i>72220000 Auszahlungen für Gas</i> <i>72230000 Auszahlungen für Wasser/Abwasser</i> <i>72260000 Auszahlungen für die Abfallbeseitigung</i> <i>72311000 Unterhaltung der Grundstücke, Außenanlagen, Gebäude und Gebäudeeinrichtungen / Grundstücke</i> <i>72313000 Gebäude einschließlich der Bestandteile, die dem Gebäude zuzurechnen sind</i> <i>72370000 Unterhaltung der Betriebs- und Geschäftsausstattung</i> <i>72380000 Geringwertige Geräte, Ausstattungs-, Ausrüstungs- und sonstige Gebrauchsgegenstände</i> <i>72543000 Kostenerstattungen an Gemeinden und Gemeindeverbände</i>	28.277,89	71.300	29.000	26.000	26.000	26.000
F 11	-	* nicht besetzt *	0,00	0	0	0	0	0
F 12	-	Zuwendungen, Umlagen und sonstige Transferauszahlungen <i>74190000 Zuweisungen und Zuschüsse für laufende Zwecke an Sonstige</i>	52.188,26	66.790	70.554	70.554	70.554	70.554
F 13	-	Auszahlungen der sozialen Sicherung	0,00	0	0	0	0	0
F 14	-	Sonstige laufende Auszahlungen <i>76210000 Mieten, Pachten und Erbbauzinsen</i> <i>76990000 Sonstige laufende Auszahlungen einschließlich außerordentliche Auszahlungen</i>	6.497,10	8.300	5.300	5.300	5.300	5.300
F 15	=	Summe der laufenden Auszahlungen aus Verwaltungstätigkeit (Summe F 9 bis F14)	86.963,25	146.390	104.854	101.854	101.854	101.854
F 16	=	Saldo der laufenden Ein- und Auszahlungen aus Verwaltungstätigkeit	-78.161,01	-145.065	-102.829	-99.829	-99.829	-99.829
F 17	+	Zinseinzahlungen und sonstige Finanzeinzahlungen	0,00	0	0	0	0	0
F 18	-	Zinsauszahlungen und sonstige Finanzauszahlungen	0,00	0	0	0	0	0
F 19	=	Saldo der Zins- und der sonstigen Finanzen- und -auszahlungen	0,00	0	0	0	0	0
F 20	=	Saldo der ordentlichen Ein- und Auszahlungen (Summe F 16 + F 19)	-78.161,01	-145.065	-102.829	-99.829	-99.829	-99.829

Teilfinanzhaushalt 2021

Gemeinde: 14 OG Kadenbach

Teilhaushalt 02 Schule und Kultur, Soziales und Jugend, Gesundheit und Sport

lfd. Nr.	Teilfinanzhaushalt	Ergebnis des Haushaltsvorjahres	Ansätze des Haushaltsvorjahres einschl. Nachträge	Ansatz des Haushaltsjahres	Planungsdaten des Haushaltsfolgejahres	Planungsdaten des zweiten Haushaltsfolgejahres	Planungsdaten des dritten Haushaltsfolgejahres	
		2019	2020	2021	2022	2023	2024	
		in €	in €	in €	in €	in €	in €	
F 21		Saldo der außerordentlichen Ein- und Auszahlungen	0,00	0	0	0	0	0
F 22		Saldo der Ein- und Auszahlungen aus internen Leistungsbeziehungen	-18.774,36	-25.500	-19.000	-19.000	-19.000	-19.000
F 23		Summe der ordentlichen und außerordentlichen Ein- und Auszahlungen (Summe F 21 + F 22)	-96.935,37	-170.565	-121.829	-118.829	-118.829	-118.829
F 24	+	Einzahlungen aus Investitionszuwendungen	0,00	0	0	48.000	0	0
		<i>68142000 Investitionszuwendungen vom Land</i>	<i>0,00</i>	<i>0</i>	<i>0</i>	<i>48.000</i>	<i>0</i>	<i>0</i>
F 25	+	Einzahlungen aus Beiträgen und ähnlichen Entgelten	0,00	0	0	0	0	0
F 26	+	Sonstige Investitionseinzahlungen	0,00	0	0	0	0	0
F 27	=	Summe der Einzahlungen aus Investitionstätigkeit (Summe F 24 bis F 26)	0,00	0	0	48.000	0	0
F 28	-	Auszahlungen für immaterielle Vermögensgegenstände	0,00	0	0	0	0	0
F 29	-	Auszahlungen für Sachanlagen	1.578,21	10.000	65.000	1.000.000	550.000	0
		<i>78571000 Auszahlungen für bewegliche Sachen des Anlagevermögens oberhalb der Wertgrenze i.H.v. 1.000 Euro</i>	<i>1.578,21</i>	<i>10.000</i>	<i>15.000</i>	<i>0</i>	<i>0</i>	<i>0</i>
		<i>78593000 Auszahlungen für Anlagen im Bau (Baumaßnahme)</i>	<i>0,00</i>	<i>0</i>	<i>50.000</i>	<i>1.000.000</i>	<i>550.000</i>	<i>0</i>
F 30	-	Auszahlungen für Finanzanlagen	0,00	0	0	0	0	0
F 31	-	Sonstige Investitionsauszahlungen	0,00	0	0	0	0	0
F 32	=	Summe der Auszahlungen aus Investitionstätigkeit (Summe F 28 bis F 31)	1.578,21	10.000	65.000	1.000.000	550.000	0
F 33	=	Saldo der Ein- und Auszahlungen aus Investitionstätigkeit (Saldo F 27 und F 32)	-1.578,21	-10.000	-65.000	-952.000	-550.000	0
F 34	=	Finanzmittelüberschuss /-fehlbetrag des Teilhaushalts (Summe F 23 + F 33)	-98.513,58	-180.565	-186.829	-1.070.829	-668.829	-118.829

Produktorientierte Darstellung des

Teilergebnishaushaltes 2

Teilfinanzhaushaltes 2

und

Darstellung der einzelnen

Produktsachkonten

Teilergebnishaushalt 2021

Gemeinde: 14 OG Kadenbach

Teilhaushalt 02 Schule und Kultur, Soziales und Jugend, Gesundheit und Sport
 Leistung 28100 Heimat- und sonstige Kulturpflege

Ifd. Nr.	Teilergebnishaushalt		Ergebnis des Haushaltsvorjahres	Ansätze des Haushaltsvorjahres einschl. Nachträge	Ansatz des Haushaltsjahres	Planungsdaten des Haushaltsfolgejahres	Planungsdaten des zweiten Haushaltsfolgejahres	Planungsdaten des dritten Haushaltsfolgejahres
			2019	2020	2021	2022	2023	2024
			in €	in €	in €	in €	in €	in €
E 1	+	Steuern und ähnliche Abgaben	0,00	0	0	0	0	0
E 2	+	Zuwendungen, allgemeine Umlagen und sonstige Transfererträge	0,00	0	0	0	0	0
E 3	+	Erträge der sozialen Sicherung	0,00	0	0	0	0	0
E 4	+	Öffentlich-rechtliche Leistungsentgelte <i>43210000 Entgelte für die Benutzung von öffentlichen Einrichtungen und für wirtschaftliche Dienstleistungen</i>	0,00	300	0	0	0	0
E 5	+	Privatrechtliche Leistungsentgelte	0,00	0	0	0	0	0
E 6	+	Kostenerstattungen und Kostenumlagen	0,00	0	0	0	0	0
E 7	+	Sonstige laufende Erträge	0,00	0	0	0	0	0
E 8	=	Summe der laufenden Erträge aus Verwaltungstätigkeit (Summe E 1 bis E 7)	0,00	300	0	0	0	0
E 9	-	Personal- und Versorgungsaufwendungen	0,00	0	0	0	0	0
E 10	-	Aufwendungen für Sach- und Dienstleistungen	0,00	0	0	0	0	0
E 11	-	Abschreibungen <i>53850000 Abschreibungen auf die Betriebs- und Geschäftsausstattung</i>	160,00 <i>160,00</i>	160 <i>160</i>	160 <i>160</i>	160 <i>160</i>	160 <i>160</i>	160 <i>160</i>
E 12	-	Zuwendungen, Umlagen und sonstige Transferaufwendungen <i>54190000 Zuweisungen und Zuschüsse für laufende Zwecke an Sonstige Möhnenverein (110 €), Karnevalsverein (110 €), Verkehrsverein (110 €), Ortsvereinsring (110 €), zusätzlich jährlicher Zuschuss an den Karnevalsverein für die Ausrichtung der Prunksitzungen in der Sporthalle in Arzbach 750 € und Zuschuss für Vereine die am Kirmeszug teilnehmen (jeweils 50 €)</i>	2.056,01 <i>2.056,01</i>	1.500 <i>1.500</i>	2.000 <i>2.000</i>	2.000 <i>2.000</i>	2.000 <i>2.000</i>	2.000 <i>2.000</i>
E 13	-	Aufwendungen der sozialen Sicherung	0,00	0	0	0	0	0
E 14	-	Sonstige laufende Aufwendungen <i>56990000 Sonstige Aufwendungen Fastnacht, Kirmes, St. Martin, etc.</i>	4.997,91 <i>4.997,91</i>	8.000 <i>8.000</i>	5.000 <i>5.000</i>	5.000 <i>5.000</i>	5.000 <i>5.000</i>	5.000 <i>5.000</i>
E 15	=	Summe der laufenden Aufwendungen aus Verwaltungstätigkeit (Summe E 9 bis E 14)	7.213,92	9.660	7.160	7.160	7.160	7.160
E 16	=	Laufendes Ergebnis aus Verwaltungstätigkeit (Saldo E 8 und E 15)	-7.213,92	-9.360	-7.160	-7.160	-7.160	-7.160
E 17	+	Zinserträge und sonstige Finanzerträge	0,00	0	0	0	0	0
E 18	-	Zinsaufwendungen und sonstige Finanzaufwendungen	0,00	0	0	0	0	0
E 19	=	Saldo der Zins- und sonstigen Finanzerträge und -aufwendungen (Saldo E 17 und E 18)	0,00	0	0	0	0	0
E 20	=	Ordentliches Ergebnis (Summe E 16 bis E 19)	-7.213,92	-9.360	-7.160	-7.160	-7.160	-7.160
E 21		Außerordentliches Ergebnis	0,00	0	0	0	0	0
E 22		Saldo aus internen Leistungsbeziehungen	-10.560,58	-10.000	-10.000	-10.000	-10.000	-10.000
E 23	=	Jahresergebnis (Jahresüberschuss / Jahresfehlbetrag) des Teilhaushalts (Summe E 20 bis E 22)	-17.774,50	-19.360	-17.160	-17.160	-17.160	-17.160

Teilergebnishaushalt 2021

Gemeinde: 14 OG Kadenbach

Teilhaushalt 02 Schule und Kultur, Soziales und Jugend, Gesundheit und Sport
Leistung 36520 Kindertagesstätten, Kindergärten, Spiel- und Lernstuben

Ifd. Nr.	Teilergebnishaushalt		Ergebnis des Haushaltsvorjahres	Ansätze des Haushaltsvorjahres einschl. Nachträge	Ansatz des Haushaltsjahres	Planungsdaten des Haushaltsfolgejahres	Planungsdaten des zweiten Haushaltsfolgejahres	Planungsdaten des dritten Haushaltsfolgejahres
			2019	2020	2021	2022	2023	2024
			in €	in €	in €	in €	in €	in €
E 1	+	Steuern und ähnliche Abgaben	0,00	0	0	0	0	0
E 2	+	Zuwendungen, allgemeine Umlagen und sonstige Transfererträge	3.660,00	3.660	3.660	3.660	3.660	3.360
		<i>41510000 Sonderposten aus Zuwendungen</i>	<i>3.660,00</i>	<i>3.660</i>	<i>3.660</i>	<i>3.660</i>	<i>3.660</i>	<i>3.360</i>
E 3	+	Erträge der sozialen Sicherung	0,00	0	0	0	0	0
E 4	+	Öffentlich-rechtliche Leistungsentgelte	0,00	0	0	0	0	0
E 5	+	Privatrechtliche Leistungsentgelte	0,00	0	0	0	0	0
E 6	+	Kostenerstattungen und Kostenumlagen	8.725,00	1.000	2.000	2.000	2.000	2.000
		<i>44290000 Kostenerstattungen und Kostenumlagen von Sonstigen</i>	<i>8.725,00</i>	<i>1.000</i>	<i>2.000</i>	<i>2.000</i>	<i>2.000</i>	<i>2.000</i>
		<i>Kostenerstattungen durch das Rentamt</i>						
E 7	+	Sonstige laufende Erträge	0,00	0	0	0	0	0
E 8	=	Summe der laufenden Erträge aus Verwaltungstätigkeit (Summe E 1 bis E 7)	12.385,00	4.660	5.660	5.660	5.660	5.360
E 9	-	Personal- und Versorgungsaufwendungen	0,00	0	0	0	0	0
E 10	-	Aufwendungen für Sach- und Dienstleistungen	8.048,41	29.950	5.050	5.050	5.050	5.050
		<i>52230000 Aufwendungen für Wasser/Abwasser</i>	<i>1.448,77</i>	<i>1.700</i>	<i>1.700</i>	<i>1.700</i>	<i>1.700</i>	<i>1.700</i>
		<i>52260000 Aufwendungen für die Abfallbeseitigung</i>	<i>0,00</i>	<i>0</i>	<i>100</i>	<i>100</i>	<i>100</i>	<i>100</i>
		<i>52313000 Gebäude einschließlich der Bestandteile, die dem Gebäude zuzurechnen sind</i>	<i>6.599,64</i>	<i>28.000</i>	<i>3.000</i>	<i>3.000</i>	<i>3.000</i>	<i>3.000</i>
		<i>jährlicher Pauschalansatz: 3.000 €</i>						
		<i>52370000 Unterhaltung der Betriebs- und Geschäftsausstattung</i>	<i>0,00</i>	<i>250</i>	<i>250</i>	<i>250</i>	<i>250</i>	<i>250</i>
		<i>jährlicher Pauschalansatz: 250 €</i>						
E 11	-	Abschreibungen	10.730,00	10.080	10.080	9.680	9.680	8.770
		<i>53420000 Abschreibungen auf bebaute Grundstücke und grundstücksgleiche Rechte mit sozialen Einrichtungen</i>	<i>8.621,00</i>	<i>7.980</i>	<i>7.980</i>	<i>7.580</i>	<i>7.580</i>	<i>7.550</i>
		<i>53850000 Abschreibungen auf die Betriebs- und Geschäftsausstattung</i>	<i>2.109,00</i>	<i>2.100</i>	<i>2.100</i>	<i>2.100</i>	<i>2.100</i>	<i>1.220</i>
E 12	-	Zuwendungen, Umlagen und sonstige Transferaufwendungen	0,00	0	0	0	0	0
E 13	-	Aufwendungen der sozialen Sicherung	0,00	0	0	0	0	0
E 14	-	Sonstige laufenden Aufwendungen	0,00	0	0	0	0	0
E 15	=	Summe der laufenden Aufwendungen aus Verwaltungstätigkeit (Summe E 9 bis E 14)	18.778,41	40.030	15.130	14.730	14.730	13.820
E 16	=	Laufendes Ergebnis aus Verwaltungstätigkeit (Saldo E 8 und E 15)	-6.393,41	-35.370	-9.470	-9.070	-9.070	-8.460
E 17	+	Zinserträge und sonstige Finanzerträge	0,00	0	0	0	0	0
E 18	-	Zinsaufwendungen und sonstige Finanzaufwendungen	0,00	0	0	0	0	0
E 19	=	Saldo der Zins- und sonstigen Finanzerträge und -aufwendungen (Saldo E 17 und E 18)	0,00	0	0	0	0	0
E 20	=	Ordentliches Ergebnis (Summe E 16 bis E 19)	-6.393,41	-35.370	-9.470	-9.070	-9.070	-8.460
E 21		Außerordentliches Ergebnis	0,00	0	0	0	0	0
E 22		Saldo aus internen Leistungsbeziehungen	-1.086,12	-5.000	-1.500	-1.500	-1.500	-1.500
E 23	=	Jahresergebnis (Jahresüberschuss / Jahresfehlbetrag) des Teilhaushalts (Summe E 20 bis E 22)	-7.479,53	-40.370	-10.970	-10.570	-10.570	-9.960

Teilergebnishaushalt 2021

Gemeinde: 14 OG Kadenbach

Teilhaushalt 02 Schule und Kultur, Soziales und Jugend, Gesundheit und Sport
 Leistung 36550 Förderung anderer Träger

Ifd. Nr.	Teilergebnishaushalt		Ergebnis des Haushaltsvorjahres	Ansätze des Haushaltsvorjahres einschl. Nachträge	Ansatz des Haushaltsjahres	Planungsdaten des Haushaltsfolgejahres	Planungsdaten des zweiten Haushaltsfolgejahres	Planungsdaten des dritten Haushaltsfolgejahres
			2019	2020	2021	2022	2023	2024
			in €	in €	in €	in €	in €	in €
E 1	+	Steuern und ähnliche Abgaben	0,00	0	0	0	0	0
E 2	+	Zuwendungen, allgemeine Umlagen und sonstige Transfererträge	0,00	0	0	0	0	0
E 3	+	Erträge der sozialen Sicherung	0,00	0	0	0	0	0
E 4	+	Öffentlich-rechtliche Leistungsentgelte	0,00	0	0	0	0	0
E 5	+	Privatrechtliche Leistungsentgelte	0,00	0	0	0	0	0
E 6	+	Kostenerstattungen und Kostenumlagen	62,24	0	0	0	0	0
		<i>44290000 Kostenerstattungen und Kostenumlagen von Sonstigen</i>	<i>62,24</i>	<i>0</i>	<i>0</i>	<i>0</i>	<i>0</i>	<i>0</i>
E 7	+	Sonstige laufende Erträge	0,00	0	0	0	0	0
E 8	=	Summe der laufenden Erträge aus Verwaltungstätigkeit (Summe E 1 bis E 7)	62,24	0	0	0	0	0
E 9	-	Personal- und Versorgungsaufwendungen	0,00	0	0	0	0	0
E 10	-	Aufwendungen für Sach- und Dienstleistungen	0,00	0	0	0	0	0
E 11	-	Abschreibungen	0,00	0	0	0	0	0
E 12	-	Zuwendungen, Umlagen und sonstige Transferaufwendungen	46.975,63	65.290	68.554	68.554	68.554	68.554
		<i>54190000 Zuweisungen und Zuschüsse für laufende Zwecke an Sonstige</i>	<i>46.975,63</i>	<i>65.290</i>	<i>68.554</i>	<i>68.554</i>	<i>68.554</i>	<i>68.554</i>
		<i>Personal- und Sachkostenanteil (68.444 €)</i>						
		<i>Zuschuss Kiga-Förderverein (110 €)</i>						
E 13	-	Aufwendungen der sozialen Sicherung	0,00	0	0	0	0	0
E 14	-	Sonstige laufende Aufwendungen	0,00	0	0	0	0	0
E 15	=	Summe der laufenden Aufwendungen aus Verwaltungstätigkeit (Summe E 9 bis E 14)	46.975,63	65.290	68.554	68.554	68.554	68.554
E 16	=	Laufendes Ergebnis aus Verwaltungstätigkeit (Saldo E 8 und E 15)	-46.913,39	-65.290	-68.554	-68.554	-68.554	-68.554
E 17	+	Zinserträge und sonstige Finanzerträge	0,00	0	0	0	0	0
E 18	-	Zinsaufwendungen und sonstige Finanzaufwendungen	0,00	0	0	0	0	0
E 19	=	Saldo der Zins- und sonstigen Finanzerträge und -aufwendungen (Saldo E 17 und E 18)	0,00	0	0	0	0	0
E 20	=	Ordentliches Ergebnis (Summe E 16 bis E 19)	-46.913,39	-65.290	-68.554	-68.554	-68.554	-68.554
E 21		Außerordentliches Ergebnis	0,00	0	0	0	0	0
E 22		Saldo aus internen Leistungsbeziehungen	0,00	0	0	0	0	0
E 23	=	Jahresergebnis (Jahresüberschuss / Jahresfehlbetrag) des Teilhaushalts (Summe E 20 bis E 22)	-46.913,39	-65.290	-68.554	-68.554	-68.554	-68.554

Teilergebnishaushalt 2021

Gemeinde: 14 OG Kadenbach

Teilhaushalt 02 Schule und Kultur, Soziales und Jugend, Gesundheit und Sport
 Leistung 36600 Einrichtungen der Jugendarbeit

fd. Nr.	Teilergebnishaushalt		Ergebnis des Haushaltsvorjahres	Ansätze des Haushaltsvorjahres einschl. Nachträge	Ansatz des Haushaltsjahres	Planungsdaten des Haushaltsfolgejahres	Planungsdaten des zweiten Haushaltsfolgejahres	Planungsdaten des dritten Haushaltsfolgejahres
			2019	2020	2021	2022	2023	2024
			in €	in €	in €	in €	in €	in €
E 1	+	Steuern und ähnliche Abgaben	0,00	0	0	0	0	0
E 2	+	Zuwendungen, allgemeine Umlagen und sonstige Transfererträge	0,00	0	0	0	0	0
E 3	+	Erträge der sozialen Sicherung	0,00	0	0	0	0	0
E 4	+	Öffentlich-rechtliche Leistungsentgelte	0,00	0	0	0	0	0
E 5	+	Privatrechtliche Leistungsentgelte	0,00	0	0	0	0	0
E 6	+	Kostenerstattungen und Kostenumlagen	0,00	0	0	0	0	0
E 7	+	Sonstige laufende Erträge	0,00	0	0	0	0	0
E 8	=	Summe der laufenden Erträge aus Verwaltungstätigkeit (Summe E 1 bis E 7)	0,00	0	0	0	0	0
E 9	-	Personal- und Versorgungsaufwendungen	0,00	0	0	0	0	0
E 10	-	Aufwendungen für Sach- und Dienstleistungen	3.516,01	5.050	5.050	5.050	5.050	5.050
		<i>52230000 Aufwendungen für Wasser/Abwasser</i>	<i>43,20</i>	<i>50</i>	<i>50</i>	<i>50</i>	<i>50</i>	<i>50</i>
		<i>52311000 Unterhaltung der Grundstücke</i>	<i>3.030,13</i>	<i>2.500</i>	<i>3.000</i>	<i>3.000</i>	<i>3.000</i>	<i>3.000</i>
		<i>jährlicher Pauschalansatz: 3.000 €</i>						
		<i>52370000 Unterhaltung der Betriebs- und Geschäftsausstattung</i>	<i>442,68</i>	<i>2.000</i>	<i>1.500</i>	<i>1.500</i>	<i>1.500</i>	<i>1.500</i>
		<i>jährlicher Pauschalansatz: 1.500 €</i>						
		<i>52380000 Geringwertige Geräte, Ausstattungs-, Ausrüstungs- und sonstige Gebrauchsgegenstände</i>	<i>0,00</i>	<i>500</i>	<i>500</i>	<i>500</i>	<i>500</i>	<i>500</i>
		<i>jährlicher Pauschalansatz: 500 €</i>						
E 11	-	Abschreibungen	5.019,21	4.370	3.670	3.670	3.670	2.580
		<i>53230000 Abschreibungen auf gezahlte Investitionszuschüsse als Nutzungsberechtigter</i>	<i>32,00</i>	<i>30</i>	<i>30</i>	<i>30</i>	<i>30</i>	<i>30</i>
		<i>53300000 Abschreibungen auf unbebaute Grundstücke und grundstücksgleiche Rechte</i>	<i>1.219,00</i>	<i>700</i>	<i>0</i>	<i>0</i>	<i>0</i>	<i>0</i>
		<i>53850000 Abschreibungen auf die Betriebs- und Geschäftsausstattung</i>	<i>3.768,21</i>	<i>3.640</i>	<i>3.640</i>	<i>3.640</i>	<i>3.640</i>	<i>2.550</i>
E 12	-	Zuwendungen, Umlagen und sonstige Transferaufwendungen	0,00	0	0	0	0	0
E 13	-	Aufwendungen der sozialen Sicherung	0,00	0	0	0	0	0
E 14	-	Sonstige laufenden Aufwendungen	300,00	300	300	300	300	300
		<i>56210000 Mieten, Pachten und Erbbauzinsen</i>	<i>300,00</i>	<i>300</i>	<i>300</i>	<i>300</i>	<i>300</i>	<i>300</i>
E 15	=	Summe der laufenden Aufwendungen aus Verwaltungstätigkeit (Summe E 9 bis E 14)	8.835,22	9.720	9.020	9.020	9.020	7.930
E 16	=	Laufendes Ergebnis aus Verwaltungstätigkeit (Saldo E 8 und E 15)	-8.835,22	-9.720	-9.020	-9.020	-9.020	-7.930
E 17	+	Zinserträge und sonstige Finanzerträge	0,00	0	0	0	0	0
E 18	-	Zinsaufwendungen und sonstige Finanzaufwendungen	0,00	0	0	0	0	0
E 19	=	Saldo der Zins - und sonstigen Finanzerträge und -aufwendungen (Saldo E 17 und E 18)	0,00	0	0	0	0	0
E 20	=	Ordentliches Ergebnis (Summe E 16 bis E 19)	-8.835,22	-9.720	-9.020	-9.020	-9.020	-7.930
E 21		Außerordentliches Ergebnis	0,00	0	0	0	0	0
E 22		Saldo aus internen Leistungsbeziehungen	-5.934,87	-9.000	-6.000	-6.000	-6.000	-6.000
E 23	=	Jahresergebnis (Jahresüberschuss / Jahresfehlbetrag) des Teilhaushalts (Summe E 20 bis E 22)	-14.770,09	-18.720	-15.020	-15.020	-15.020	-13.930

Teilergebnishaushalt 2021

Gemeinde: 14 OG Kadenbach

Teilhaushalt 02 Schule und Kultur, Soziales und Jugend, Gesundheit und Sport
Leistung 42410 Kommunale Sportstätten und Bäder

Ifd. Nr.	Teilergebnishaushalt	Ergebnis des Haushaltsvorjahres	Ansätze des Haushaltsvorjahres einschl. Nachträge	Ansatz des Haushaltsjahres	Planungsdaten des Haushaltsfolgejahres	Planungsdaten des zweiten Haushaltsfolgejahres	Planungsdaten des dritten Haushaltsfolgejahres	
		2019	2020	2021	2022	2023	2024	
		in €	in €	in €	in €	in €	in €	
E 1	+	Steuern und ähnliche Abgaben	0,00	0	0	0	0	0
E 2	+	Zuwendungen, allgemeine Umlagen und sonstige Transfererträge	0,00	0	0	0	0	0
E 3	+	Erträge der sozialen Sicherung	0,00	0	0	0	0	0
E 4	+	Öffentlich-rechtliche Leistungsentgelte	0,00	0	0	0	0	0
E 5	+	Privatrechtliche Leistungsentgelte	0,00	0	0	0	0	0
E 6	+	Kostenerstattungen und Kostenumlagen	15,00	25	25	25	25	25
		<i>44290000 Kostenerstattungen und Kostenumlagen von Sonstigen</i>	<i>15,00</i>	<i>25</i>	<i>25</i>	<i>25</i>	<i>25</i>	<i>25</i>
		<i>Stromkostenpauschale</i>						
E 7	+	Sonstige laufende Erträge	0,00	0	0	0	0	0
E 8	=	Summe der laufenden Erträge aus Verwaltungstätigkeit (Summe E 1 bis E 7)	15,00	25	25	25	25	25
E 9	-	Personal- und Versorgungsaufwendungen	0,00	0	0	0	0	0
E 10	-	Aufwendungen für Sach- und Dienstleistungen	20.588,74	36.300	18.900	15.900	15.900	15.900
		<i>52210000 Aufwendungen für Strom</i>	<i>891,29</i>	<i>2.500</i>	<i>1.500</i>	<i>1.500</i>	<i>1.500</i>	<i>1.500</i>
		<i>52220000 Aufwendungen für Gas</i>	<i>1.368,12</i>	<i>2.000</i>	<i>1.500</i>	<i>1.500</i>	<i>1.500</i>	<i>1.500</i>
		<i>52230000 Aufwendungen für Wasser/Abwasser</i>	<i>3.791,06</i>	<i>900</i>	<i>1.000</i>	<i>1.000</i>	<i>1.000</i>	<i>1.000</i>
		<i>52311000 Unterhaltung der Grundstücke</i>	<i>1.841,28</i>	<i>2.500</i>	<i>2.500</i>	<i>2.500</i>	<i>2.500</i>	<i>2.500</i>
		<i>jährlicher Pauschalansatz: 2.500 € (Sportanlage)</i>						
		<i>52313000 Gebäude einschließlich der Bestandteile, die dem Gebäude zuzurechnen sind</i>	<i>12.103,01</i>	<i>18.000</i>	<i>6.000</i>	<i>3.000</i>	<i>3.000</i>	<i>3.000</i>
		<i>jährlicher Pauschalansatz: 3.000 € (Sportlerheim)</i>						
		<i>Sonderbedarf 3.000 €</i>						
		<i>- Renovierung Sportlerheim</i>						
		<i>52370000 Unterhaltung der Betriebs- und Geschäftsausstattung</i>	<i>0,00</i>	<i>200</i>	<i>200</i>	<i>200</i>	<i>200</i>	<i>200</i>
		<i>jährlicher Pauschalansatz: 200 €</i>						
		<i>52380000 Geringwertige Geräte, Ausstattungs-, Ausrüstungs- und sonstige Gebrauchsgegenstände</i>	<i>113,98</i>	<i>200</i>	<i>200</i>	<i>200</i>	<i>200</i>	<i>200</i>
		<i>jährlicher Pauschalansatz: 200 €</i>						
		<i>52543000 Kostenerstattungen an Gemeinden und Gemeindeverbände</i>	<i>480,00</i>	<i>10.000</i>	<i>6.000</i>	<i>6.000</i>	<i>6.000</i>	<i>6.000</i>
E 11	-	Abschreibungen	3.075,00	3.070	2.960	2.900	2.900	2.900
		<i>53450000 Abschreibungen auf bebaute Grundstücke und grundstücksgleiche Rechte mit Sportanlagen</i>	<i>2.817,00</i>	<i>2.810</i>	<i>2.810</i>	<i>2.750</i>	<i>2.750</i>	<i>2.750</i>
		<i>53850000 Abschreibungen auf die Betriebs- und Geschäftsausstattung</i>	<i>258,00</i>	<i>260</i>	<i>150</i>	<i>150</i>	<i>150</i>	<i>150</i>
E 12	-	Zuwendungen, Umlagen und sonstige Transferaufwendungen	0,00	0	0	0	0	0
E 13	-	Aufwendungen der sozialen Sicherung	0,00	0	0	0	0	0
E 14	-	Sonstige laufende Aufwendungen	0,00	0	0	0	0	0
E 15	=	Summe der laufenden Aufwendungen aus Verwaltungstätigkeit (Summe E 9 bis E 14)	23.663,74	39.370	21.860	18.800	18.800	18.800
E 16	=	Laufendes Ergebnis aus Verwaltungstätigkeit (Saldo E 8 und E 15)	-23.648,74	-39.345	-21.835	-18.775	-18.775	-18.775
E 17	+	Zinserträge und sonstige Finanzerträge	0,00	0	0	0	0	0
E 18	-	Zinsaufwendungen und sonstige Finanzaufwendungen	0,00	0	0	0	0	0

Teilergebnishaushalt 2021

Gemeinde: 14 OG Kadenbach

Teilhaushalt 02 Schule und Kultur, Soziales und Jugend, Gesundheit und Sport

Leistung 42410 Kommunale Sportstätten und Bäder

lfd. Nr.	Teilergebnishaushalt		Ergebnis des Haushaltsvorjahres	Ansätze des Haushaltsvorjahres einschl. Nachträge	Ansatz des Haushaltsjahres	Planungsdaten des Haushaltsfolgejahres	Planungsdaten des zweiten Haushaltsfolgejahres	Planungsdaten des dritten Haushaltsfolgejahres
			2019	2020	2021	2022	2023	2024
			in €	in €	in €	in €	in €	in €
E 19	=	Saldo der Zins - und sonstigen Finanzerträge und -aufwendungen (Saldo E 17 und E 18)	0,00	0	0	0	0	0
E 20	=	Ordentliches Ergebnis (Summe E 16 bis E 19)	-23.648,74	-39.345	-21.835	-18.775	-18.775	-18.775
E 21		Außerordentliches Ergebnis	0,00	0	0	0	0	0
E 22		Saldo aus internen Leistungsbeziehungen	-1.192,79	-1.500	-1.500	-1.500	-1.500	-1.500
E 23	=	Jahresergebnis (Jahresüberschuss / Jahresfehlbetrag) des Teilhaushalts (Summe E 20 bis E 22)	-24.841,53	-40.845	-23.335	-20.275	-20.275	-20.275

Teilfinanzhaushalt 2021

Gemeinde: 14 OG Kadenbach

Teilhaushalt 02 Schule und Kultur, Soziales und Jugend, Gesundheit und Sport
 Leistung 26220 Förderung der Musikpflege

Ifd. Nr.	Teilfinanzhaushalt		Ergebnis des Haushaltsvorjahres	Ansätze des Haushaltsvorjahres einschl. Nachträge	Ansatz des Haushaltsjahres	Planungsdaten des Haushaltsfolgejahres	Planungsdaten des zweiten Haushaltsfolgejahres	Planungsdaten des dritten Haushaltsfolgejahres
			2019	2020	2021	2022	2023	2024
			in €	in €	in €	in €	in €	in €
F 1	+	Steuern und ähnliche Abgaben	0,00	0	0	0	0	0
F 2	+	Zuwendungen, allgemeine Umlagen und sonstige Transfereinzahlungen	0,00	0	0	0	0	0
F 3	+	Einzahlungen der sozialen Sicherung	0,00	0	0	0	0	0
F 4	+	Öffentlich-rechtliche Leistungsentgelte	0,00	0	0	0	0	0
F 5	+	Privatrechtliche Leistungsentgelte	0,00	0	0	0	0	0
F 6	+	Kostenerstattungen und Kostenumlagen	0,00	0	0	0	0	0
F 7	+	Sonstige laufende Einzahlungen	0,00	0	0	0	0	0
F 8	=	Summe der laufenden Einzahlungen aus Verwaltungstätigkeit (Summe F 1 bis F 7)	0,00	0	0	0	0	0
F 9	-	Personal- und Versorgungsauszahlungen	0,00	0	0	0	0	0
F 10	-	Auszahlungen für Sach- und Dienstleistungen	0,00	0	0	0	0	0
F 11	-	* nicht besetzt *	0,00	0	0	0	0	0
F 12	-	Zuwendungen, Umlagen und sonstige Transferauszahlungen <i>74190000 Zuweisungen und Zuschüsse für laufende Zwecke an Sonstige 26220.54190000 ab 2018 auf Produkt 11100</i>	220,00 220,00	0 0	0 0	0 0	0 0	0 0
F 13	-	Auszahlungen der sozialen Sicherung	0,00	0	0	0	0	0
F 14	-	Sonstige laufende Auszahlungen	0,00	0	0	0	0	0
F 15	=	Summe der laufenden Auszahlungen aus Verwaltungstätigkeit (Summe F 9 bis F14)	220,00	0	0	0	0	0
F 16	=	Saldo der laufenden Ein- und Auszahlungen aus Verwaltungstätigkeit	-220,00	0	0	0	0	0
F 17	+	Zinseinzahlungen und sonstige Finanzeinzahlungen	0,00	0	0	0	0	0
F 18	-	Zinsauszahlungen und sonstige Finanzauszahlungen	0,00	0	0	0	0	0
F 19	=	Saldo der Zins- und der sonstigen Finanzein- und -auszahlungen	0,00	0	0	0	0	0
F 20	=	Saldo der ordentlichen Ein- und Auszahlungen (Summe F 16 + F 19)	-220,00	0	0	0	0	0
F 21		Saldo der außerordentlichen Ein- und Auszahlungen	0,00	0	0	0	0	0
F 22		Saldo der Ein- und Auszahlungen aus internen Leistungsbeziehungen	0,00	0	0	0	0	0
F 23		Summe der ordentlichen und außerordentlichen Ein- und Auszahlungen (Summe F 21 + F 22)	-220,00	0	0	0	0	0
F 24	+	Einzahlungen aus Investitionszuwendungen	0,00	0	0	0	0	0
F 25	+	Einzahlungen aus Beiträgen und ähnlichen Entgelten	0,00	0	0	0	0	0
F 26	+	Sonstige Investitionseinzahlungen	0,00	0	0	0	0	0
F 27	=	Summe der Einzahlungen aus Investitionstätigkeit (Summe F 24 bis F 26)	0,00	0	0	0	0	0
F 28	-	Auszahlungen für immaterielle Vermögensgegenstände	0,00	0	0	0	0	0
F 29	-	Auszahlungen für Sachanlagen	0,00	0	0	0	0	0
F 30	-	Auszahlungen für Finanzanlagen	0,00	0	0	0	0	0
F 31	-	Sonstige Investitionsauszahlungen	0,00	0	0	0	0	0
F 32	=	Summe der Auszahlungen aus Investitionstätigkeit (Summe F 28 bis F 31)	0,00	0	0	0	0	0

Teilfinanzhaushalt 2021

Gemeinde: 14 OG Kadenbach

Teilhaushalt 02 Schule und Kultur, Soziales und Jugend, Gesundheit und Sport

Leistung 26220 Förderung der Musikpflege

lfd. Nr.	Teilfinanzhaushalt	Ergebnis des Haushaltsvorjahres	Ansätze des Haushaltsvorjahres einschl. Nachträge	Ansatz des Haushaltsjahres	Planungsdaten des Haushaltsfolgejahres	Planungsdaten des zweiten Haushaltsfolgejahres	Planungsdaten des dritten Haushaltsfolgejahres
		2019	2020	2021	2022	2023	2024
		in €	in €	in €	in €	in €	in €
F 33	= Saldo der Ein- und Auszahlungen aus Investitionstätigkeit (Saldo F 27 und F 32)	0,00	0	0	0	0	0
F 34	= Finanzmittelüberschuss /-fehlbetrag des Teilhaushalts (Summe F 23 + F 33)	-220,00	0	0	0	0	0

Teilfinanzhaushalt 2021

Gemeinde: 14 OG Kadenbach

Teilhaushalt 02 Schule und Kultur, Soziales und Jugend, Gesundheit und Sport
 Leistung 28100 Heimat- und sonstige Kulturpflege

Ifd. Nr.	Teilfinanzhaushalt	Ergebnis des Haushaltsvorjahres	Ansätze des Haushaltsvorjahres einschl. Nachträge	Ansatz des Haushaltsjahres	Planungsdaten des Haushaltsfolgejahres	Planungsdaten des zweiten Haushaltsfolgejahres	Planungsdaten des dritten Haushaltsfolgejahres	
		2019	2020	2021	2022	2023	2024	
		in €	in €	in €	in €	in €	in €	
F 1	+	Steuern und ähnliche Abgaben	0,00	0	0	0	0	0
F 2	+	Zuwendungen, allgemeine Umlagen und sonstige Transfereinzahlungen	0,00	0	0	0	0	0
F 3	+	Einzahlungen der sozialen Sicherung	0,00	0	0	0	0	0
F 4	+	Öffentlich-rechtliche Leistungsentgelte <i>63210000 Entgelte für die Benutzung von öffentlichen Einrichtungen und für wirtschaftliche Dienstleistungen</i>	0,00	300	0	0	0	0
F 5	+	Privatrechtliche Leistungsentgelte	0,00	0	0	0	0	0
F 6	+	Kostenerstattungen und Kostenumlagen	0,00	0	0	0	0	0
F 7	+	Sonstige laufende Einzahlungen	0,00	0	0	0	0	0
F 8	=	Summe der laufenden Einzahlungen aus Verwaltungstätigkeit (Summe F 1 bis F 7)	0,00	300	0	0	0	0
F 9	-	Personal- und Versorgungsauszahlungen	0,00	0	0	0	0	0
F 10	-	Auszahlungen für Sach- und Dienstleistungen	0,00	0	0	0	0	0
F 11	-	* nicht besetzt *	0,00	0	0	0	0	0
F 12	-	Zuwendungen, Umlagen und sonstige Transferauszahlungen <i>74190000 Zuweisungen und Zuschüsse für laufende Zwecke an Sonstige</i> <i>28100.54190000</i> <i>Möhnenverein (110 €), Karnevalsverein (110 €), Verkehrsverein (110 €), Ortsvereinsring (110 €), zusätzlich jährlicher Zuschuss an den Karnevalsverein für die Ausrichtung der Prunksitzungen in der Sporthalle in Arzbach 750 €)</i> <i>und</i> <i>Zuschuss für Vereine die am Kirmeszug teilnehmen (jeweils 50 €)</i>	2.277,63 <i>2.277,63</i>	1.500 <i>1.500</i>	2.000 <i>2.000</i>	2.000 <i>2.000</i>	2.000 <i>2.000</i>	2.000 <i>2.000</i>
F 13	-	Auszahlungen der sozialen Sicherung	0,00	0	0	0	0	0
F 14	-	Sonstige laufende Auszahlungen <i>76990000 Sonstige laufende Auszahlungen einschließlich außerordentliche Auszahlungen</i> <i>28100.56990000</i> <i>Fasnacht, Kirmes, St. Martin, etc.</i>	6.197,10 <i>6.197,10</i>	8.000 <i>8.000</i>	5.000 <i>5.000</i>	5.000 <i>5.000</i>	5.000 <i>5.000</i>	5.000 <i>5.000</i>
F 15	=	Summe der laufenden Auszahlungen aus Verwaltungstätigkeit (Summe F 9 bis F14)	8.474,73	9.500	7.000	7.000	7.000	7.000
F 16	=	Saldo der laufenden Ein- und Auszahlungen aus Verwaltungstätigkeit	-8.474,73	-9.200	-7.000	-7.000	-7.000	-7.000
F 17	+	Zinseinzahlungen und sonstige Finanzeinzahlungen	0,00	0	0	0	0	0
F 18	-	Zinsauszahlungen und sonstige Finanzauszahlungen	0,00	0	0	0	0	0
F 19	=	Saldo der Zins- und der sonstigen Finanzein- und -auszahlungen	0,00	0	0	0	0	0
F 20	=	Saldo der ordentlichen Ein- und Auszahlungen (Summe F 16 + F 19)	-8.474,73	-9.200	-7.000	-7.000	-7.000	-7.000
F 21		Saldo der außerordentlichen Ein- und Auszahlungen	0,00	0	0	0	0	0
F 22		Saldo der Ein- und Auszahlungen aus internen Leistungsbeziehungen	-10.560,58	-10.000	-10.000	-10.000	-10.000	-10.000
F 23		Summe der ordentlichen und außerordentlichen Ein- und Auszahlungen (Summe F 21 + F 22)	-19.035,31	-19.200	-17.000	-17.000	-17.000	-17.000

Teilfinanzhaushalt 2021

Gemeinde: 14 OG Kadenbach

Teilhaushalt 02 Schule und Kultur, Soziales und Jugend, Gesundheit und Sport
 Leistung 28100 Heimat- und sonstige Kulturpflege

lfd. Nr.	Teilfinanzhaushalt		Ergebnis des Haushaltsvorjahres	Ansätze des Haushaltsvorjahres einschl. Nachträge	Ansatz des Haushaltsjahres	Planungsdaten des Haushaltsfolgejahres	Planungsdaten des zweiten Haushaltsfolgejahres	Planungsdaten des dritten Haushaltsfolgejahres
			2019	2020	2021	2022	2023	2024
			in €	in €	in €	in €	in €	in €
F 24	+	Einzahlungen aus Investitionszuwendungen	0,00	0	0	0	0	0
F 25	+	Einzahlungen aus Beiträgen und ähnlichen Entgelten	0,00	0	0	0	0	0
F 26	+	Sonstige Investitionseinzahlungen	0,00	0	0	0	0	0
F 27	=	Summe der Einzahlungen aus Investitionstätigkeit (Summe F 24 bis F 26)	0,00	0	0	0	0	0
F 28	-	Auszahlungen für immaterielle Vermögensgegenstände	0,00	0	0	0	0	0
F 29	-	Auszahlungen für Sachanlagen	0,00	0	0	0	0	0
F 30	-	Auszahlungen für Finanzanlagen	0,00	0	0	0	0	0
F 31	-	Sonstige Investitionsauszahlungen	0,00	0	0	0	0	0
F 32	=	Summe der Auszahlungen aus Investitionstätigkeit (Summe F 28 bis F 31)	0,00	0	0	0	0	0
F 33	=	Saldo der Ein- und Auszahlungen aus Investitionstätigkeit (Saldo F 27 und F 32)	0,00	0	0	0	0	0
F 34	=	Finanzmittelüberschuss /-fehlbetrag des Teilhaushalts (Summe F 23 + F 33)	-19.035,31	-19.200	-17.000	-17.000	-17.000	-17.000

Teilfinanzhaushalt 2021

Gemeinde: 14 OG Kadenbach

Teilhaushalt 02 Schule und Kultur, Soziales und Jugend, Gesundheit und Sport
 Leistung 36520 Kindertagesstätten, Kindergärten, Spiel- und Lernstuben

Ifd. Nr.		Teilfinanzhaushalt	Ergebnis des Haushaltsvorjahres	Ansätze des Haushaltsvorjahres einschl. Nachträge	Ansatz des Haushaltsjahres	Planungsdaten des Haushaltsfolgejahres	Planungsdaten des zweiten Haushaltsfolgejahres	Planungsdaten des dritten Haushaltsfolgejahres
			2019	2020	2021	2022	2023	2024
			in €	in €	in €	in €	in €	in €
F 1	+	Steuern und ähnliche Abgaben	0,00	0	0	0	0	0
F 2	+	Zuwendungen, allgemeine Umlagen und sonstige Transfereinzahlungen	0,00	0	0	0	0	0
F 3	+	Einzahlungen der sozialen Sicherung	0,00	0	0	0	0	0
F 4	+	Öffentlich-rechtliche Leistungsentgelte	0,00	0	0	0	0	0
F 5	+	Privatrechtliche Leistungsentgelte	0,00	0	0	0	0	0
F 6	+	Kostenerstattungen und Kostenumlagen	8.725,00	1.000	2.000	2.000	2.000	2.000
		<i>64290000 Kostenerstattungen, Kostenumlagen von Sonstigen</i>	<i>8.725,00</i>	<i>1.000</i>	<i>2.000</i>	<i>2.000</i>	<i>2.000</i>	<i>2.000</i>
		<i>36520.44290000</i>						
		<i>Kostenerstattungen durch das Rentamt</i>						
F 7	+	Sonstige laufende Einzahlungen	0,00	0	0	0	0	0
F 8	=	Summe der laufenden Einzahlungen aus Verwaltungstätigkeit (Summe F 1 bis F 7)	8.725,00	1.000	2.000	2.000	2.000	2.000
F 9	-	Personal- und Versorgungsauszahlungen	0,00	0	0	0	0	0
F 10	-	Auszahlungen für Sach- und Dienstleistungen	8.048,41	29.950	5.050	5.050	5.050	5.050
		<i>72230000 Auszahlungen für Wasser/Abwasser</i>	<i>1.448,77</i>	<i>1.700</i>	<i>1.700</i>	<i>1.700</i>	<i>1.700</i>	<i>1.700</i>
		<i>72260000 Auszahlungen für die Abfallbeseitigung</i>	<i>0,00</i>	<i>0</i>	<i>100</i>	<i>100</i>	<i>100</i>	<i>100</i>
		<i>72313000 Gebäude einschließlich der Bestandteile, die dem Gebäude zuzurechnen sind</i>	<i>6.599,64</i>	<i>28.000</i>	<i>3.000</i>	<i>3.000</i>	<i>3.000</i>	<i>3.000</i>
		<i>36520.52313000</i>						
		<i>jährlicher Pauschalansatz: 3.000 €</i>						
		<i>72370000 Unterhaltung der Betriebs- und Geschäftsausstattung</i>	<i>0,00</i>	<i>250</i>	<i>250</i>	<i>250</i>	<i>250</i>	<i>250</i>
		<i>36520.52370000</i>						
		<i>jährlicher Pauschalansatz: 250 €</i>						
F 11	-	* nicht besetzt *	0,00	0	0	0	0	0
F 12	-	Zuwendungen, Umlagen und sonstige Transferauszahlungen	0,00	0	0	0	0	0
F 13	-	Auszahlungen der sozialen Sicherung	0,00	0	0	0	0	0
F 14	-	Sonstige laufende Auszahlungen	0,00	0	0	0	0	0
F 15	=	Summe der laufenden Auszahlungen aus Verwaltungstätigkeit (Summe F 9 bis F 14)	8.048,41	29.950	5.050	5.050	5.050	5.050
F 16	=	Saldo der laufenden Ein- und Auszahlungen aus Verwaltungstätigkeit	676,59	-28.950	-3.050	-3.050	-3.050	-3.050
F 17	+	Zinseinzahlungen und sonstige Finanzeinzahlungen	0,00	0	0	0	0	0
F 18	-	Zinsauszahlungen und sonstige Finanzauszahlungen	0,00	0	0	0	0	0
F 19	=	Saldo der Zins- und der sonstigen Finanzen- und -auszahlungen	0,00	0	0	0	0	0
F 20	=	Saldo der ordentlichen Ein- und Auszahlungen (Summe F 16 + F 19)	676,59	-28.950	-3.050	-3.050	-3.050	-3.050
F 21		Saldo der außerordentlichen Ein- und Auszahlungen	0,00	0	0	0	0	0
F 22		Saldo der Ein- und Auszahlungen aus internen Leistungsbeziehungen	-1.086,12	-5.000	-1.500	-1.500	-1.500	-1.500
F 23		Summe der ordentlichen und außerordentlichen Ein- und Auszahlungen (Summe F 21 + F 22)	-409,53	-33.950	-4.550	-4.550	-4.550	-4.550
F 24	+	Einzahlungen aus Investitionszuwendungen	0,00	0	0	48.000	0	0
		<i>68142000 Investitionszuwendungen vom Land</i>	<i>0,00</i>	<i>0</i>	<i>0</i>	<i>48.000</i>	<i>0</i>	<i>0</i>
F 25	+	Einzahlungen aus Beiträgen und ähnlichen Entgelten	0,00	0	0	0	0	0

Teilfinanzhaushalt 2021

Gemeinde: 14 OG Kadenbach

Teilhaushalt 02 Schule und Kultur, Soziales und Jugend, Gesundheit und Sport
 Leistung 36520 Kindertagesstätten, Kindergärten, Spiel- und Lernstuben

Ifd. Nr.	Teilfinanzhaushalt		Ergebnis des Haushaltsvorjahres	Ansätze des Haushaltsvorjahres einschl. Nachträge	Ansatz des Haushaltsjahres	Planungsdaten des Haushaltsfolgejahres	Planungsdaten des zweiten Haushaltsfolgejahres	Planungsdaten des dritten Haushaltsfolgejahres
			2019	2020	2021	2022	2023	2024
			in €	in €	in €	in €	in €	in €
F 26	+	Sonstige Investitionseinzahlungen	0,00	0	0	0	0	0
F 27	=	Summe der Einzahlungen aus Investitionstätigkeit (Summe F 24 bis F 26)	0,00	0	0	48.000	0	0
F 28	-	Auszahlungen für immaterielle Vermögensgegenstände	0,00	0	0	0	0	0
F 29	-	Auszahlungen für Sachanlagen <i>78593000 Auszahlungen für Anlagen im Bau (Baumaßnahme)</i>	0,00 <i>0,00</i>	0 <i>0</i>	50.000 <i>50.000</i>	1.000.000 <i>1.000.000</i>	550.000 <i>550.000</i>	0 <i>0</i>
F 30	-	Auszahlungen für Finanzanlagen	0,00	0	0	0	0	0
F 31	-	Sonstige Investitionsauszahlungen	0,00	0	0	0	0	0
F 32	=	Summe der Auszahlungen aus Investitionstätigkeit (Summe F 28 bis F 31)	0,00	0	50.000	1.000.000	550.000	0
F 33	=	Saldo der Ein- und Auszahlungen aus Investitionstätigkeit (Saldo F 27 und F 32)	0,00	0	-50.000	-952.000	-550.000	0
F 34	=	Finanzmittelüberschuss /-fehlbetrag des Teilhaushalts (Summe F 23 + F 33)	-409,53	-33.950	-54.550	-956.550	-554.550	-4.550

Teilfinanzhaushalt 2021

Gemeinde: 14 OG Kadenbach

Teilhaushalt 02 Schule und Kultur, Soziales und Jugend, Gesundheit und Sport
 Leistung 36550 Förderung anderer Träger

Ifd. Nr.	Teilfinanzhaushalt		Ergebnis des Haushaltsvorjahres	Ansätze des Haushaltsvorjahres einschl. Nachträge	Ansatz des Haushaltsjahres	Planungsdaten des Haushaltsfolgejahres	Planungsdaten des zweiten Haushaltsfolgejahres	Planungsdaten des dritten Haushaltsfolgejahres
			2019	2020	2021	2022	2023	2024
			in €	in €	in €	in €	in €	in €
F 1	+	Steuern und ähnliche Abgaben	0,00	0	0	0	0	0
F 2	+	Zuwendungen, allgemeine Umlagen und sonstige Transfereinzahlungen	0,00	0	0	0	0	0
F 3	+	Einzahlungen der sozialen Sicherung	0,00	0	0	0	0	0
F 4	+	Öffentlich-rechtliche Leistungsentgelte	0,00	0	0	0	0	0
F 5	+	Privatrechtliche Leistungsentgelte	0,00	0	0	0	0	0
F 6	+	Kostenerstattungen und Kostenumlagen	62,24	0	0	0	0	0
		<i>64290000 Kostenerstattungen, Kostenumlagen von Sonstigen</i>	<i>62,24</i>	<i>0</i>	<i>0</i>	<i>0</i>	<i>0</i>	<i>0</i>
F 7	+	Sonstige laufende Einzahlungen	0,00	0	0	0	0	0
F 8	=	Summe der laufenden Einzahlungen aus Verwaltungstätigkeit (Summe F 1 bis F 7)	62,24	0	0	0	0	0
F 9	-	Personal- und Versorgungsauszahlungen	0,00	0	0	0	0	0
F 10	-	Auszahlungen für Sach- und Dienstleistungen	0,00	0	0	0	0	0
F 11	-	* nicht besetzt *	0,00	0	0	0	0	0
F 12	-	Zuwendungen, Umlagen und sonstige Transferauszahlungen	47.085,63	65.290	68.554	68.554	68.554	68.554
		<i>74190000 Zuweisungen und Zuschüsse für laufende Zwecke an Sonstige</i>	<i>47.085,63</i>	<i>65.290</i>	<i>68.554</i>	<i>68.554</i>	<i>68.554</i>	<i>68.554</i>
		<i>36550.54190000</i>						
		<i>Personal- und Sachkostenanteil (68.444 €)</i>						
		<i>Zuschuss Kiga-Förderverein (110 €)</i>						
F 13	-	Auszahlungen der sozialen Sicherung	0,00	0	0	0	0	0
F 14	-	Sonstige laufende Auszahlungen	0,00	0	0	0	0	0
F 15	=	Summe der laufenden Auszahlungen aus Verwaltungstätigkeit (Summe F 9 bis F14)	47.085,63	65.290	68.554	68.554	68.554	68.554
F 16	=	Saldo der laufenden Ein- und Auszahlungen aus Verwaltungstätigkeit	-47.023,39	-65.290	-68.554	-68.554	-68.554	-68.554
F 17	+	Zinseinzahlungen und sonstige Finanzeinzahlungen	0,00	0	0	0	0	0
F 18	-	Zinsauszahlungen und sonstige Finanzauszahlungen	0,00	0	0	0	0	0
F 19	=	Saldo der Zins- und der sonstigen Finanzein- und -auszahlungen	0,00	0	0	0	0	0
F 20	=	Saldo der ordentlichen Ein- und Auszahlungen (Summe F 16 + F 19)	-47.023,39	-65.290	-68.554	-68.554	-68.554	-68.554
F 21		Saldo der außerordentlichen Ein- und Auszahlungen	0,00	0	0	0	0	0
F 22		Saldo der Ein- und Auszahlungen aus internen Leistungsbeziehungen	0,00	0	0	0	0	0
F 23		Summe der ordentlichen und außerordentlichen Ein- und Auszahlungen (Summe F 21 + F 22)	-47.023,39	-65.290	-68.554	-68.554	-68.554	-68.554
F 24	+	Einzahlungen aus Investitionszuwendungen	0,00	0	0	0	0	0
F 25	+	Einzahlungen aus Beiträgen und ähnlichen Entgelten	0,00	0	0	0	0	0
F 26	+	Sonstige Investitionseinzahlungen	0,00	0	0	0	0	0
F 27	=	Summe der Einzahlungen aus Investitionstätigkeit (Summe F 24 bis F 26)	0,00	0	0	0	0	0
F 28	-	Auszahlungen für immaterielle Vermögensgegenstände	0,00	0	0	0	0	0
F 29	-	Auszahlungen für Sachanlagen	0,00	0	0	0	0	0
F 30	-	Auszahlungen für Finanzanlagen	0,00	0	0	0	0	0
F 31	-	Sonstige Investitionsauszahlungen	0,00	0	0	0	0	0

Teilfinanzhaushalt 2021

Gemeinde: 14 OG Kadenbach

Teilhaushalt 02 Schule und Kultur, Soziales und Jugend, Gesundheit und Sport
 Leistung 36550 Förderung anderer Träger

lfd. Nr.	Teilfinanzhaushalt		Ergebnis des Haushaltsvorjahres	Ansätze des Haushaltsvorjahres einschl. Nachträge	Ansatz des Haushaltsjahres	Planungsdaten des Haushaltsfolgejahres	Planungsdaten des zweiten Haushaltsfolgejahres	Planungsdaten des dritten Haushaltsfolgejahres
			2019	2020	2021	2022	2023	2024
			in €	in €	in €	in €	in €	in €
F 32	=	Summe der Auszahlungen aus Investitionstätigkeit (Summe F 28 bis F 31)	0,00	0	0	0	0	0
F 33	=	Saldo der Ein- und Auszahlungen aus Investitionstätigkeit (Saldo F 27 und F 32)	0,00	0	0	0	0	0
F 34	=	Finanzmittelüberschuss /-fehlbetrag des Teilhaushalts (Summe F 23 + F 33)	-47.023,39	-65.290	-68.554	-68.554	-68.554	-68.554

Teilfinanzhaushalt 2021

Gemeinde: 14 OG Kadenbach

Teilhaushalt 02 Schule und Kultur, Soziales und Jugend, Gesundheit und Sport
 Leistung 36600 Einrichtungen der Jugendarbeit

Ifd. Nr.	Teilfinanzhaushalt	Ergebnis des Haushaltsvorjahres	Ansätze des Haushaltsvorjahres einschl. Nachträge	Ansatz des Haushaltsjahres	Planungsdaten des Haushaltsfolgejahres	Planungsdaten des zweiten Haushaltsfolgejahres	Planungsdaten des dritten Haushaltsfolgejahres	
		2019	2020	2021	2022	2023	2024	
		in €	in €	in €	in €	in €	in €	
F 1	+	Steuern und ähnliche Abgaben	0,00	0	0	0	0	0
F 2	+	Zuwendungen, allgemeine Umlagen und sonstige Transfereinzahlungen	0,00	0	0	0	0	0
F 3	+	Einzahlungen der sozialen Sicherung	0,00	0	0	0	0	0
F 4	+	Öffentlich-rechtliche Leistungsentgelte	0,00	0	0	0	0	0
F 5	+	Privatrechtliche Leistungsentgelte	0,00	0	0	0	0	0
F 6	+	Kostenerstattungen und Kostenumlagen	0,00	0	0	0	0	0
F 7	+	Sonstige laufende Einzahlungen	0,00	0	0	0	0	0
F 8	=	Summe der laufenden Einzahlungen aus Verwaltungstätigkeit (Summe F 1 bis F 7)	0,00	0	0	0	0	0
F 9	-	Personal- und Versorgungsauszahlungen	0,00	0	0	0	0	0
F 10	-	Auszahlungen für Sach- und Dienstleistungen	3.516,01	5.050	5.050	5.050	5.050	5.050
		<i>72230000 Auszahlungen für Wasser/Abwasser</i>	<i>43,20</i>	<i>50</i>	<i>50</i>	<i>50</i>	<i>50</i>	<i>50</i>
		<i>72311000 Unterhaltung der Grundstücke, Außenanlagen, Gebäude und Gebäudeeinrichtungen / Grundstücke</i>	<i>3.030,13</i>	<i>2.500</i>	<i>3.000</i>	<i>3.000</i>	<i>3.000</i>	<i>3.000</i>
		<i>36600.52311000</i>						
		<i>jährlicher Pauschalansatz: 3.000 €</i>						
		<i>72370000 Unterhaltung der Betriebs- und Geschäftsausstattung</i>	<i>442,68</i>	<i>2.000</i>	<i>1.500</i>	<i>1.500</i>	<i>1.500</i>	<i>1.500</i>
		<i>36600.52370000</i>						
		<i>jährlicher Pauschalansatz: 1.500 €</i>						
		<i>72380000 Geringwertige Geräte, Ausstattungs-, Ausrüstungs- und sonstige Gebrauchsgegenstände</i>	<i>0,00</i>	<i>500</i>	<i>500</i>	<i>500</i>	<i>500</i>	<i>500</i>
		<i>36600.52380000</i>						
		<i>jährlicher Pauschalansatz: 500 €</i>						
F 11	-	* nicht besetzt *	0,00	0	0	0	0	0
F 12	-	Zuwendungen, Umlagen und sonstige Transferauszahlungen	0,00	0	0	0	0	0
F 13	-	Auszahlungen der sozialen Sicherung	0,00	0	0	0	0	0
F 14	-	Sonstige laufende Auszahlungen	300,00	300	300	300	300	300
		<i>76210000 Mieten, Pachten und Erbbauzinsen</i>	<i>300,00</i>	<i>300</i>	<i>300</i>	<i>300</i>	<i>300</i>	<i>300</i>
F 15	=	Summe der laufenden Auszahlungen aus Verwaltungstätigkeit (Summe F 9 bis F 14)	3.816,01	5.350	5.350	5.350	5.350	5.350
F 16	=	Saldo der laufenden Ein- und Auszahlungen aus Verwaltungstätigkeit	-3.816,01	-5.350	-5.350	-5.350	-5.350	-5.350
F 17	+	Zinseinzahlungen und sonstige Finanzeinzahlungen	0,00	0	0	0	0	0
F 18	-	Zinsauszahlungen und sonstige Finanzauszahlungen	0,00	0	0	0	0	0
F 19	=	Saldo der Zins- und der sonstigen Finanzen- und -auszahlungen	0,00	0	0	0	0	0
F 20	=	Saldo der ordentlichen Ein- und Auszahlungen (Summe F 16 + F 19)	-3.816,01	-5.350	-5.350	-5.350	-5.350	-5.350
F 21		Saldo der außerordentlichen Ein- und Auszahlungen	0,00	0	0	0	0	0
F 22		Saldo der Ein- und Auszahlungen aus internen Leistungsbeziehungen	-5.934,87	-9.000	-6.000	-6.000	-6.000	-6.000
F 23		Summe der ordentlichen und außerordentlichen Ein- und Auszahlungen (Summe F 21 + F 22)	-9.750,88	-14.350	-11.350	-11.350	-11.350	-11.350
F 24	+	Einzahlungen aus Investitionszuwendungen	0,00	0	0	0	0	0
F 25	+	Einzahlungen aus Beiträgen und ähnlichen Entgelten	0,00	0	0	0	0	0

Teilfinanzhaushalt 2021

Gemeinde: 14 OG Kadenbach

Teilhaushalt 02 Schule und Kultur, Soziales und Jugend, Gesundheit und Sport
 Leistung 36600 Einrichtungen der Jugendarbeit

lfd. Nr.	Teilfinanzhaushalt		Ergebnis des Haushaltsvorjahres	Ansätze des Haushaltsvorjahres einschl. Nachträge	Ansatz des Haushaltsjahres	Planungsdaten des Haushaltsfolgejahres	Planungsdaten des zweiten Haushaltsfolgejahres	Planungsdaten des dritten Haushaltsfolgejahres
			2019	2020	2021	2022	2023	2024
			in €	in €	in €	in €	in €	in €
F 26	+	Sonstige Investitionseinzahlungen	0,00	0	0	0	0	0
F 27	=	Summe der Einzahlungen aus Investitionstätigkeit (Summe F 24 bis F 26)	0,00	0	0	0	0	0
F 28	-	Auszahlungen für immaterielle Vermögensgegenstände	0,00	0	0	0	0	0
F 29	-	Auszahlungen für Sachanlagen	1.578,21	10.000	15.000	0	0	0
		<i>78571000 Auszahlungen für bewegliche Sachen des Anlagevermögens oberhalb der Wertgrenze i.H.v. 1.000 Euro</i>	<i>1.578,21</i>	<i>10.000</i>	<i>15.000</i>	<i>0</i>	<i>0</i>	<i>0</i>
F 30	-	Auszahlungen für Finanzanlagen	0,00	0	0	0	0	0
F 31	-	Sonstige Investitionsauszahlungen	0,00	0	0	0	0	0
F 32	=	Summe der Auszahlungen aus Investitionstätigkeit (Summe F 28 bis F 31)	1.578,21	10.000	15.000	0	0	0
F 33	=	Saldo der Ein- und Auszahlungen aus Investitionstätigkeit (Saldo F 27 und F 32)	-1.578,21	-10.000	-15.000	0	0	0
F 34	=	Finanzmittelüberschuss /-fehlbetrag des Teilhaushalts (Summe F 23 + F 33)	-11.329,09	-24.350	-26.350	-11.350	-11.350	-11.350

Teilfinanzhaushalt 2021

Gemeinde: 14 OG Kadenbach

Teilhaushalt 02 Schule und Kultur, Soziales und Jugend, Gesundheit und Sport
Leistung 42410 Kommunale Sportstätten und Bäder

fd. Nr.	Teilfinanzhaushalt	Ergebnis des Haushaltsvorjahres	Ansätze des Haushaltsvorjahres einschl. Nachträge	Ansatz des Haushaltsjahres	Planungsdaten des Haushaltsfolgejahres	Planungsdaten des zweiten Haushaltsfolgejahres	Planungsdaten des dritten Haushaltsfolgejahres	
		2019	2020	2021	2022	2023	2024	
		in €	in €	in €	in €	in €	in €	
F 1	+	Steuern und ähnliche Abgaben	0,00	0	0	0	0	0
F 2	+	Zuwendungen, allgemeine Umlagen und sonstige Transfereinzahlungen	0,00	0	0	0	0	0
F 3	+	Einzahlungen der sozialen Sicherung	0,00	0	0	0	0	0
F 4	+	Öffentlich-rechtliche Leistungsentgelte	0,00	0	0	0	0	0
F 5	+	Privatrechtliche Leistungsentgelte	0,00	0	0	0	0	0
F 6	+	Kostenerstattungen und Kostenumlagen	15,00	25	25	25	25	25
		<i>64290000 Kostenerstattungen, Kostenumlagen von Sonstigen</i>	<i>15,00</i>	<i>25</i>	<i>25</i>	<i>25</i>	<i>25</i>	<i>25</i>
		<i>42410.44290000</i>						
		<i>Stromkostenpauschale</i>						
F 7	+	Sonstige laufende Einzahlungen	0,00	0	0	0	0	0
F 8	=	Summe der laufenden Einzahlungen aus Verwaltungstätigkeit (Summe F 1 bis F 7)	15,00	25	25	25	25	25
F 9	-	Personal- und Versorgungsauszahlungen	0,00	0	0	0	0	0
F 10	-	Auszahlungen für Sach- und Dienstleistungen	16.713,47	36.300	18.900	15.900	15.900	15.900
		<i>72210000 Auszahlungen für Strom</i>	<i>2.592,03</i>	<i>2.500</i>	<i>1.500</i>	<i>1.500</i>	<i>1.500</i>	<i>1.500</i>
		<i>72220000 Auszahlungen für Gas</i>	<i>1.368,12</i>	<i>2.000</i>	<i>1.500</i>	<i>1.500</i>	<i>1.500</i>	<i>1.500</i>
		<i>72230000 Auszahlungen für Wasser/Abwasser</i>	<i>3.791,06</i>	<i>900</i>	<i>1.000</i>	<i>1.000</i>	<i>1.000</i>	<i>1.000</i>
		<i>72311000 Unterhaltung der Grundstücke, Außenanlagen, Gebäude und Gebäudeeinrichtungen / Grundstücke</i>	<i>1.841,28</i>	<i>2.500</i>	<i>2.500</i>	<i>2.500</i>	<i>2.500</i>	<i>2.500</i>
		<i>42410.52311000</i>						
		<i>jährlicher Pauschalansatz: 2.500 € (Sportanlage)</i>						
		<i>72313000 Gebäude einschließlich der Bestandteile, die dem Gebäude zuzurechnen sind</i>	<i>6.527,00</i>	<i>18.000</i>	<i>6.000</i>	<i>3.000</i>	<i>3.000</i>	<i>3.000</i>
		<i>42410.52313000</i>						
		<i>jährlicher Pauschalansatz: 3.000 € (Sportlerheim)</i>						
		<i>Sonderbedarf 3.000 €</i>						
		<i>- Renovierung Sportlerheim</i>						
		<i>72370000 Unterhaltung der Betriebs- und Geschäftsausstattung</i>	<i>0,00</i>	<i>200</i>	<i>200</i>	<i>200</i>	<i>200</i>	<i>200</i>
		<i>42410.52370000</i>						
		<i>jährlicher Pauschalansatz: 200 €</i>						
		<i>72380000 Geringwertige Geräte, Ausstattungs-, Ausrüstungs- und sonstige Gebrauchsgegenstände</i>	<i>113,98</i>	<i>200</i>	<i>200</i>	<i>200</i>	<i>200</i>	<i>200</i>
		<i>42410.52380000</i>						
		<i>jährlicher Pauschalansatz: 200 €</i>						
		<i>72543000 Kostenerstattungen an Gemeinden und Gemeindeverbände</i>	<i>480,00</i>	<i>10.000</i>	<i>6.000</i>	<i>6.000</i>	<i>6.000</i>	<i>6.000</i>
F 11	-	* nicht besetzt *	0,00	0	0	0	0	0
F 12	-	Zuwendungen, Umlagen und sonstige Transferauszahlungen	0,00	0	0	0	0	0
F 13	-	Auszahlungen der sozialen Sicherung	0,00	0	0	0	0	0
F 14	-	Sonstige laufende Auszahlungen	0,00	0	0	0	0	0
F 15	=	Summe der laufenden Auszahlungen aus Verwaltungstätigkeit (Summe F 9 bis F14)	16.713,47	36.300	18.900	15.900	15.900	15.900
F 16	=	Saldo der laufenden Ein- und Auszahlungen aus Verwaltungstätigkeit	-16.698,47	-36.275	-18.875	-15.875	-15.875	-15.875
F 17	+	Zinseinzahlungen und sonstige Finanzeinzahlungen	0,00	0	0	0	0	0

Teilfinanzhaushalt 2021

Gemeinde: 14 OG Kadenbach

Teilhaushalt 02 Schule und Kultur, Soziales und Jugend, Gesundheit und Sport
 Leistung 42410 Kommunale Sportstätten und Bäder

lfd. Nr.	Teilfinanzhaushalt	Ergebnis des Haushaltsvorjahres	Ansätze des Haushaltsvorjahres einschl. Nachträge	Ansatz des Haushaltsjahres	Planungsdaten des Haushaltsfolgejahres	Planungsdaten des zweiten Haushaltsfolgejahres	Planungsdaten des dritten Haushaltsfolgejahres	
		2019	2020	2021	2022	2023	2024	
		in €	in €	in €	in €	in €	in €	
F 18	-	Zinsauszahlungen und sonstige Finanzauszahlungen	0,00	0	0	0	0	0
F 19	=	Saldo der Zins- und der sonstigen Finanzein- und -auszahlungen	0,00	0	0	0	0	0
F 20	=	Saldo der ordentlichen Ein- und Auszahlungen (Summe F 16 + F 19)	-16.698,47	-36.275	-18.875	-15.875	-15.875	-15.875
F 21		Saldo der außerordentlichen Ein- und Auszahlungen	0,00	0	0	0	0	0
F 22		Saldo der Ein- und Auszahlungen aus internen Leistungsbeziehungen	-1.192,79	-1.500	-1.500	-1.500	-1.500	-1.500
F 23		Summe der ordentlichen und außerordentlichen Ein- und Auszahlungen (Summe F 21 + F 22)	-17.891,26	-37.775	-20.375	-17.375	-17.375	-17.375
F 24	+	Einzahlungen aus Investitionszuwendungen	0,00	0	0	0	0	0
F 25	+	Einzahlungen aus Beiträgen und ähnlichen Entgelten	0,00	0	0	0	0	0
F 26	+	Sonstige Investitionseinzahlungen	0,00	0	0	0	0	0
F 27	=	Summe der Einzahlungen aus Investitionstätigkeit (Summe F 24 bis F 26)	0,00	0	0	0	0	0
F 28	-	Auszahlungen für immaterielle Vermögensgegenstände	0,00	0	0	0	0	0
F 29	-	Auszahlungen für Sachanlagen	0,00	0	0	0	0	0
F 30	-	Auszahlungen für Finanzanlagen	0,00	0	0	0	0	0
F 31	-	Sonstige Investitionsauszahlungen	0,00	0	0	0	0	0
F 32	=	Summe der Auszahlungen aus Investitionstätigkeit (Summe F 28 bis F 31)	0,00	0	0	0	0	0
F 33	=	Saldo der Ein- und Auszahlungen aus Investitionstätigkeit (Saldo F 27 und F 32)	0,00	0	0	0	0	0
F 34	=	Finanzmittelüberschuss /-fehlbetrag des Teilhaushalts (Summe F 23 + F 33)	-17.891,26	-37.775	-20.375	-17.375	-17.375	-17.375

Investitionsübersicht 2021

Gemeinde: 14 OG Kadenbach

Teilhaushalt 02 Schule und Kultur, Soziales und Jugend, Gesundheit und Sport
 Leistung 36520 Kindertagesstätten, Kindergärten, Spiel- und Lernstuben

	bis einschl. des Haushaltsvorjahres bereitgestellte Mittel	Ansatz des Haushaltsjahres	Planungsdaten des Haushaltsfolgejahres	Planungsdaten des zweiten Haushaltsfolgejahres	Planungsdaten des dritten Haushaltsfolgejahres	Planungsdaten der weiteren Haushaltsfolgejahre bis zum Abschluss der Maßnahme	Gesamtein-/auszahlungen (über den Gesamtzeitraum der Maßnahme)
	in €	2021 in €	2022 in €	2023 in €	2024 in €	in €	in €
36520-0002 Erweiterung Kindertagesstätte							
Summe der Einzahlungen aus Investitionstätigkeit	0,00	0	48.000	0	0	0	0,00
<i>68142000 Investitionszuwendungen vom Land</i>	<i>0,00</i>	<i>0</i>	<i>48.000</i>	<i>0</i>	<i>0</i>	<i>0</i>	<i>0,00</i>
Summe der Auszahlungen aus Investitionstätigkeit	0,00	50.000	1.000.000	550.000	0	0	1.600.000,00
<i>78593000 Auszahlungen für Anlagen im Bau (Baumaßnahme) 36520.09600003-36520-0002 (S)</i>	<i>0,00</i>	<i>50.000</i>	<i>1.000.000</i>	<i>550.000</i>	<i>0</i>	<i>0</i>	<i>1.600.000,00</i>
darunter:							
mit Verpflichtungsermächtigungen in Vorjahren bereits gebunden	----	0	0	0	0	0	----
Verpflichtungsermächtigungen	----	----	1.000.000	550.000	0	0	----
<i>78593000 Auszahlungen für Anlagen im Bau (Baumaßnahme) 36520.09600003-36520-0002 (S)</i>	<i>----</i>	<i>----</i>	<i>1.000.000</i>	<i>550.000</i>	<i>0</i>	<i>0</i>	<i>----</i>
Saldo der Ein- und Auszahlungen aus Investitionstätigkeit	0,00	-50.000	-952.000	-550.000	0	-48.000	-1.600.000,00

Investitionsübersicht 2021

Gemeinde: 14 OG Kadenbach

Teilhaushalt 02 Schule und Kultur, Soziales und Jugend, Gesundheit und Sport
 Leistung 36600 Einrichtungen der Jugendarbeit

	bis einschl. des Haushaltsvorjahres bereitgestellte Mittel	Ansatz des Haushaltsjahres	Planungsdaten des Haushaltsfolgejahres	Planungsdaten des zweiten Haushaltsfolgejahres	Planungsdaten des dritten Haushaltsfolgejahres	Planungsdaten der weiteren Haushaltsfolgejahre bis zum Abschluss der Maßnahme	Gesamtein-/auszahlungen (über den Gesamtzeitraum der Maßnahme)
	in €	2021 in €	2022 in €	2023 in €	2024 in €	in €	in €
36600-0002 Spielplätze: Anschaffung von Spielgeräten							
Summe der Einzahlungen aus Investitionstätigkeit	0,00	0	0	0	0	0	0,00
Summe der Auszahlungen aus Investitionstätigkeit	45.873,57	15.000	0	0	0	38.421	99.295,00
<i>78571000 Auszahlungen für bewegliche Sachen des Anlagevermögens oberhalb der Wertgrenze i.H.v. 1.000 Euro 36600.08290001-36600-0002 (S) Anschaffung neuer Spielgeräte (vorsorglich)</i>	<i>45.873,57</i>	<i>15.000</i>	<i>0</i>	<i>0</i>	<i>0</i>	<i>38.421</i>	<i>99.295,00</i>
darunter:							
mit Verpflichtungsermächtigungen in Vorjahren bereits gebunden	-----	0	0	0	0	0	-----
Verpflichtungsermächtigungen	-----	-----	0	0	0	0	-----
Saldo der Ein- und Auszahlungen aus Investitionstätigkeit	-45.873,57	-15.000	0	0	0	-38.421	-99.295,00

Teilhaushalt 3

- Gestaltung Umwelt -

- Vorbericht
- Teilergebnis-, Teilfinanz-,
Teilinvestitionshaushalt
und
- produktorientierte Darstellung
des Teilhaushaltes

Der Teilhaushalt 3 umfasst die folgenden Produkte:

51100 Räumliche Planungs- und Entwicklungsmaßnahmen

Produktbeschreibung:	Aufstellungs- und Änderungsverfahren von Bebauungsplänen, Vorhaben- und Erschließungspläne, Abrundungs- und Außenbereichssatzungen, Landesplanung und Ortsentwicklung
Ziele:	Sicherstellung einer nachhaltigen baulichen und verkehrlichen Entwicklung, Erhalt der Planungshoheit, Festlegung von Gestaltungskriterien, Sicherung gleichwertiger Lebensverhältnisse
Zielgruppen:	GrundstückseigentümerInnen, Gewerbebetriebe, Allgemeinheit
Auftragsgrundlagen:	Gesetze, Ratsbeschlüsse
Produktverantwortung:	Ortsbürgermeisterin

51130 Dorferneuerung, Städtebauförderung

Produktbeschreibung:	Förderung öffentlicher und privater Maßnahmen, Dorfentwicklungs- und Ortsverschönerungsmaßnahmen, Bereitstellung und Weiterleitung von Haushaltsmitteln für Sanierungsträger
Ziele:	Erhaltung, Erneuerung und Nutzung historischer Bausubstanz in Ortskernen, Dorfverschönerung, Dorfentwicklung unter Beachtung der demografischen Entwicklung
Zielgruppen:	GrundstückseigentümerInnen, Gewerbebetriebe, Allgemeinheit
Auftragsgrundlagen:	Gesetze, Ratsbeschlüsse, Verträge
Produktverantwortung:	Ortsbürgermeisterin

54100 Gemeindestraßen

Produktbeschreibung:	Bereitstellung und Unterhaltung von städtischen Straßen, Straßenbeleuchtung, Verkehrsausstattung, ÖPNV-Einrichtungen, Straßenoberflächenentwässerung
Ziele:	Schaffung und Erhaltung von Verkehrsinfrastruktur, Aufrechterhaltung der Verkehrssicherheit
Zielgruppen:	GrundstückseigentümerInnen, Allgemeinheit
Auftragsgrundlagen:	Gesetze, Ratsbeschlüsse, organisatorische Regelungen
Produktverantwortung:	Ortsbürgermeisterin

54510 Kommunale Straßenreinigung, kommunaler Winterdienst

Produktbeschreibung:	Reinigen sowie Räumen und Streuen der Fahrbahnen, Radwege, Gehwege sowie der öffentlichen Plätze, soweit nicht auf Dritte übertragen
Ziele:	Gewährleistung der Verkehrssicherheit
Zielgruppen:	GrundstückseigentümerInnen, Allgemeinheit
Auftragsgrundlagen:	Gesetze, Satzungen
Produktverantwortung:	Ortsbürgermeisterin

55110 Öffentliches Grün, Landschaftsbau

Produktbeschreibung:	Bereitstellung und Unterhaltung von öffentlichen Grünflächen und Parkanlagen
Ziele:	Ortsbildpflege, Erholung im Wohn- und Arbeitsumfeld, Verbesserung der sozialen und wirtschaftlichen Standortqualität
Zielgruppen:	EinwohnerInnen, Allgemeinheit
Auftragsgrundlagen:	Ratsbeschlüsse, organisatorische Regelungen
Produktverantwortung:	Ortsbürgermeisterin

55120 Sonstige Erholungseinrichtungen

Produktbeschreibung:	Bereitstellung und Unterhaltung von Naherholungsgebieten, Naturparks, Wanderwegen, Lehrpfaden, Trimpfpfaden, Radwegen, Reitwegen, Grillplätzen, Grillhütten u. a.
Ziele:	Förderung der Freizeitgestaltung und Naherholung, Verbesserung der sozialen und wirtschaftlichen Standortqualität
Zielgruppen:	EinwohnerInnen, Allgemeinheit
Auftragsgrundlagen:	Ratsbeschlüsse, organisatorische Regelungen
Produktverantwortung:	Ortsbürgermeisterin

55310 Friedhofswesen

Produktbeschreibung:	Unterhaltung und Bewirtschaftung der Friedhöfe, Bestattungen
Ziele:	Bereitstellung, Pflege und Unterhaltung der Friedhofsanlagen, innere Erschließungswege und Grabfelder, Vorhaltung und zur Verfügung stellen von Leichenhallen
Zielgruppen:	EinwohnerInnen, NutzerInnen, Allgemeinheit
Auftragsgrundlagen:	Gesetze, Satzungen, Rats- und Ausschussbeschlüsse
Produktverantwortung:	Ortsbürgermeisterin

55510 Kommunale Forstwirtschaft

Produktbeschreibung:	Pflege und Bewirtschaftung des städtischen Waldes sowie Maßnahmen zur Förderung einer naturverträglichen Erholungs- bzw. Freizeitnutzung
Ziele:	Erzielung eines wirtschaftlichen Nutzens unter Beachtung der Schutz- und Erholungsfunktion des Waldes, Biotop- und Artenschutz, Erhalt von Wildbeständen
Zielgruppen:	EinwohnerInnen, Allgemeinheit, Jagdausübungsberechtigte
Auftragsgrundlagen:	Gesetze, Ratsbeschlüsse, Wirtschaftspläne, Verträge
Produktverantwortung:	Ortsbürgermeisterin, Revierförster

55590 Feldwege, Landwirtschaftswege, Wirtschaftswege

Produktbeschreibung:	Bereitstellung und Unterhaltung von Feld-, Landwirtschafts- und Wirtschaftswegen
Ziele:	Bedarfsgerechtes Angebot, Aufrechterhaltung der Verkehrssicherungspflicht
Zielgruppen:	GrundstückseigentümerInnen, Allgemeinheit
Auftragsgrundlagen:	Gesetze, Rats- und Ausschussbeschlüsse
Produktverantwortung:	Ortsbürgermeisterin

57318 Sonstige allgemeine öffentliche Einrichtungen

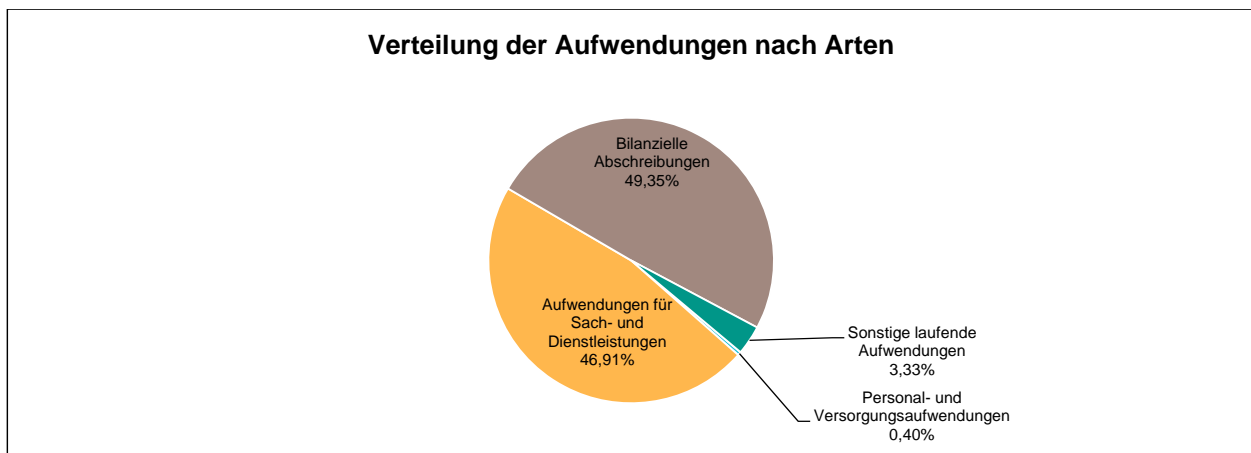
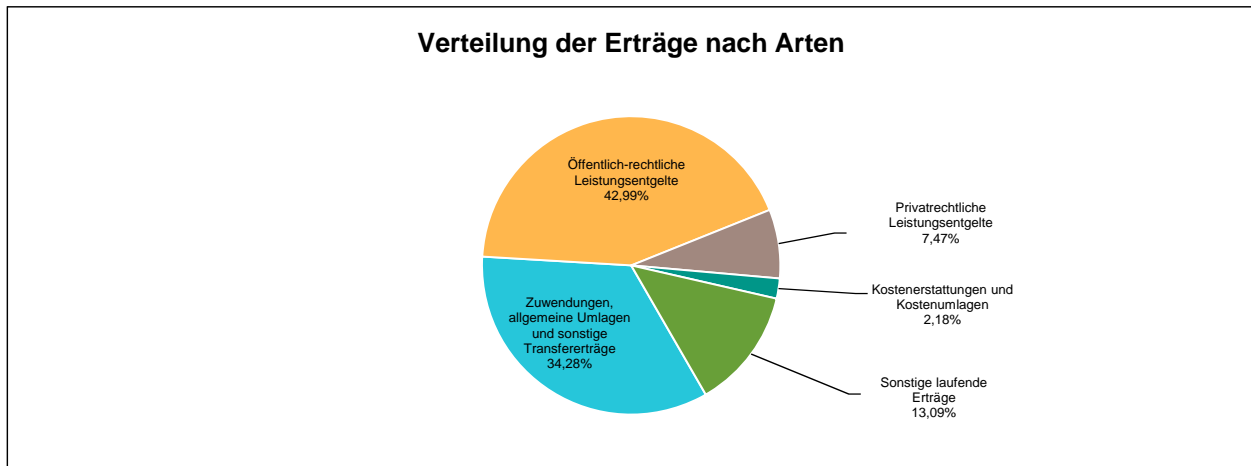
Produktbeschreibung:	Glocken, Uhrenanlagen, Anschlagsäulen, Plakattafeln und sonstige Werbeeinrichtungen, Toilettenanlagen
Ziele:	Betriebsgewährleistung, Erzielung von Erträgen, Bereitstellung öffentlicher Toiletten
Zielgruppen:	EinwohnerInnen, Gewerbetreibende, BesucherInnen
Auftragsgrundlagen:	Daseinsvorsorge
Produktverantwortung:	Ortsbürgermeisterin

57500 Tourismusförderung

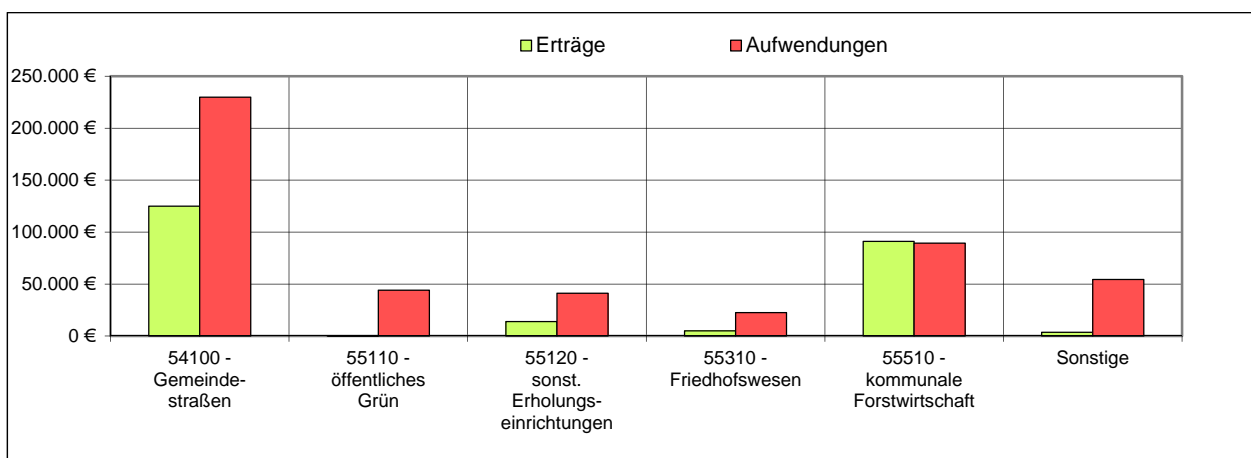
Produktbeschreibung:	Fremdenverkehrswerbung
Ziele:	Kommunale Tourismusförderung
Zielgruppen:	Gewerbebetriebe, Touristen
Auftragsgrundlagen:	Rats- und Ausschussbeschlüsse
Produktverantwortung:	Ortsbürgermeisterin

1 Teilergebnishaushalt

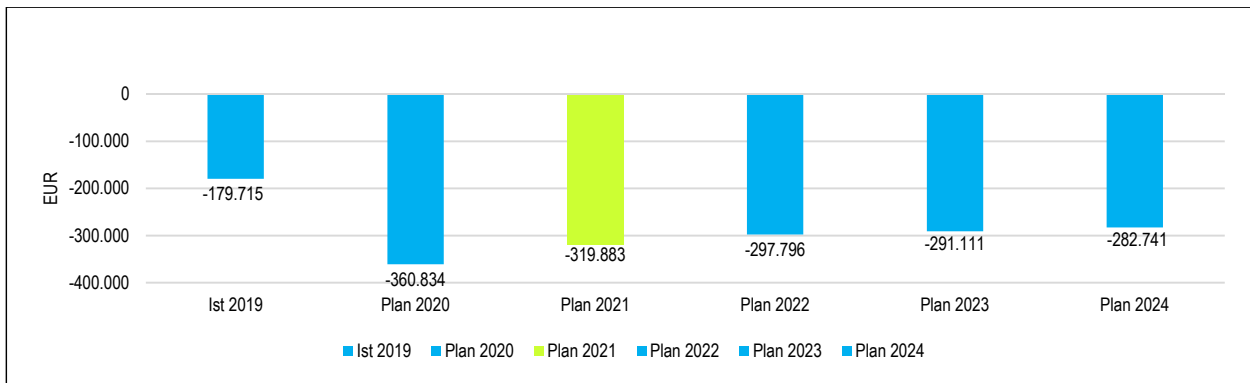
1.1 Übersicht über die Erträge und Aufwendungen im Teilhaushalt (ohne ILV)



1.2 Produktübersicht (ohne ILV)



1.3 Entwicklung der Jahresergebnisse (einschl. Saldo aus ILV)



2 Teilfinanzhaushalt

Im Teilfinanzhaushalt werden neben den Ein- und Auszahlungen nach dem Kassenwirksamkeitsprinzip die investiven Ein- und Auszahlungen dargestellt. Von den Planansätzen her stehen den Ein- und Auszahlungen die entsprechenden Erträge und Aufwendungen im Ergebnishaushalt gegenüber, so dass nicht nochmals auf die Zahlungsströme eingegangen wird. Dargestellt werden daher nur Ein- und Auszahlungen im Rahmen der Investitionstätigkeit.

Insgesamt sind im Jahr 2021 im Teilhaushalt 3 Investitionseinzahlungen in Höhe von 3.000 EUR zu veranschlagen. Gegenüber dem Vorjahr 2020 ändert sich die Summe der veranschlagten Investitionseinzahlungen nicht.

Die Investitionseinzahlungen in diesem Teilhaushalt resultieren ausschließlich aus Einzahlungen für Grabnutzungsentgelte.

Auszahlungen aus Investitionstätigkeit werden in Höhe von 120.000 EUR ausgewiesen, dies entspricht einer Veränderung um 70.000 EUR gegenüber dem Vorjahr. Diese Haushaltsmittel verteilen sich wie folgt:

- Auszahlungen für immaterielle Vermögensgegenstände werden in Höhe von 15.000 EUR veranschlagt, davon entfallen
 - auf Auszahlungen für Investitionszuwendungen an den sonstigen privaten Bereich.
- Auszahlungen für Sachanlagevermögen werden in Höhe von 105.000 EUR veranschlagt, diese entfallen
 - auf Auszahlungen für Baumaßnahmen.

Die einzelnen Investitionen und Investitionsförderungsmaßnahmen sind in der Investitionsübersicht zu diesem Teilhaushalt dargestellt, daher unterbleibt an dieser Stelle eine Einzeldarstellung aller veranschlagten Projekte.

Der Finanzmittelfehlbetrag dieses Teilhaushalts beträgt 394.973 EUR (F 34).

Teilergebnishaushalt 2021

Gemeinde: 14 OG Kadenbach

Teilhaushalt 03 Gestaltung Umwelt

Ifd. Nr.	Teilergebnishaushalt		Ergebnis des Haushaltsvorjahres	Ansätze des Haushaltsvorjahres einschl. Nachträge	Ansatz des Haushaltsjahres	Planungsdaten des Haushaltsfolgejahres	Planungsdaten des zweiten Haushaltsfolgejahres	Planungsdaten des dritten Haushaltsfolgejahres
			2019	2020	2021	2022	2023	2024
			in €	in €	in €	in €	in €	in €
E 1	+	Steuern und ähnliche Abgaben	0,00	0	0	0	0	0
E 2	+	Zuwendungen, allgemeine Umlagen und sonstige Transfererträge	21.220,26	5.220	81.840	6.040	6.040	6.040
		41442000 Zuweisungen und Zuschüsse für laufende Zwecke vom Land	1.706,00	0	75.800	0	0	0
		41444000 Zuweisungen und Zuschüsse für laufende Zwecke von Zweckverbänden	17.009,00	3.000	3.500	3.500	3.500	3.500
		41510000 Sonderposten aus Zuwendungen	2.505,26	2.220	2.540	2.540	2.540	2.540
E 3	+	Erträge der sozialen Sicherung	0,00	0	0	0	0	0
E 4	+	Öffentlich-rechtliche Leistungsentgelte	102.435,74	102.550	102.630	102.630	102.620	102.620
		43210000 Entgelte für die Benutzung von öffentlichen Einrichtungen und für wirtschaftliche Dienstleistungen	3.900,00	4.400	4.400	4.400	4.400	4.400
		43224000 Entgelte / für das Bestattungswesen	2.867,00	2.500	2.500	2.500	2.500	2.500
		43700000 Erträge aus der Auflösung von Sonderposten für Beiträge und ähnliche Entgelte	93.350,00	93.360	93.360	93.360	93.350	93.360
		43900000 Erträge aus der Auflösung von Sonderposten für Grabnutzungsentgelte	2.318,74	2.290	2.370	2.370	2.370	2.360
E 5	+	Privatrechtliche Leistungsentgelte	72.426,74	80.473	17.834	17.834	17.834	17.834
		44110000 Erträge aus Verkäufen von Vorräten	69.843,44	77.890	15.257	15.257	15.257	15.257
		44120000 Mieten und Pachten	2.583,30	2.583	2.583	2.583	2.583	2.583
E 6	+	Kostenerstattungen und Kostenumlagen	19.389,60	5.200	5.200	5.200	5.200	5.200
		44243000 Kostenerstattungen und Kostenumlagen von Gemeinden und Gemeindeverbänden	632,00	0	0	0	0	0
		44249000 Kostenerstattungen und Kostenumlagen vom sonstigen öffentlichen Bereich	11.900,00	0	0	0	0	0
		44250000 Kostenerstattungen und Kostenumlagen vom privaten Bereich	0,00	200	200	200	200	200
		44290000 Kostenerstattungen und Kostenumlagen von Sonstigen	6.857,60	5.000	5.000	5.000	5.000	5.000
E 7	+	Sonstige laufende Erträge	32.072,67	33.275	31.250	31.550	31.850	32.175
		46112000 Erträge aus der Veräußerung von Grundstücken und Gebäuden	983,48	0	0	0	0	0
		46250000 Konzessionsabgaben	30.529,04	32.600	30.600	30.900	31.200	31.525
		46270000 Versicherungserstattungen	0,00	25	0	0	0	0
		46290000 Weitere sonstige laufende Erträge / Sonstige	560,15	650	650	650	650	650
E 8	=	Summe der laufenden Erträge aus Verwaltungstätigkeit (Summe E 1 bis E 7)	247.545,01	226.718	238.754	163.254	163.544	163.869
E 9	-	Personal- und Versorgungsaufwendungen	2.780,59	5.100	2.450	2.450	2.450	2.450
		50190000 Sonstige (u.a. ehrenamtlich Tätige der Feuerwehr)	2.302,50	4.000	2.000	2.000	2.000	2.000
		50490000 Beiträge zur gesetzlichen Sozialversicherung für Sonstige	446,44	1.000	400	400	400	400
		50900000 Pauschalierte Lohnsteuer (auch Zahlungen über Knappschaft)	31,65	100	50	50	50	50
E 10	-	Aufwendungen für Sach- und Dienstleistungen	157.105,41	306.199	303.507	201.450	201.400	194.400
		52210000 Aufwendungen für Strom	10.903,18	12.800	12.800	12.800	12.800	12.800
		52230000 Aufwendungen für Wasser/Abwasser	1.310,06	2.200	2.500	2.500	2.500	2.500
		52260000 Aufwendungen für die Abfallbeseitigung	543,19	1.000	1.300	1.300	1.300	1.300

Teilergebnishaushalt 2021

Gemeinde: 14 OG Kadenbach

Teilhaushalt 03 Gestaltung Umwelt

Ifd. Nr.	Teilergebnishaushalt	Ergebnis des Haushaltsvorjahres	Ansätze des Haushaltsvorjahres einschl. Nachträge	Ansatz des Haushaltsjahres	Planungsdaten des Haushaltsfolgejahres	Planungsdaten des zweiten Haushaltsfolgejahres	Planungsdaten des dritten Haushaltsfolgejahres
		2019	2020	2021	2022	2023	2024
		in €	in €	in €	in €	in €	in €
	52311000 Unterhaltung der Grundstücke	30.468,24	76.000	56.000	28.000	28.000	28.000
	52313000 Gebäude einschließlich der Bestandteile, die dem Gebäude zuzurechnen sind	8.454,71	19.600	7.600	7.600	18.100	8.100
	52321000 Bewirtschaftung der Grundstücke	22.238,52	24.300	22.500	22.500	22.500	22.500
	52331000 Brücken, Tunnel und ingenieurtechnische Anlagen	711,62	1.500	1.000	1.000	1.000	1.000
	52338000 Straßen, Wege, Plätze und Verkehrslenkungsanlagen	5.414,12	48.500	53.000	28.500	28.500	28.500
	52339000 Unterhaltung des Infrastrukturvermögens / Sonstiges	102,38	20.500	20.500	4.000	4.000	4.000
	52370000 Unterhaltung der Betriebs- und Geschäftsausstattung	201,17	500	1.100	1.100	1.100	1.100
	52380000 Geringwertige Geräte, Ausstattungs-, Ausrüstungs- und sonstige Gebrauchsgegenstände	3.668,76	12.350	8.850	5.850	5.850	5.850
	52543000 Kostenerstattungen an Gemeinden und Gemeindeverbände	5.182,14	13.745	6.260	6.260	6.260	6.260
	52543001 Kostenerstattungen und Kostenumlagen an Gemeinden und Gemeindeverbände (Sonderumlage Forst)	4.799,46	4.600	4.140	4.140	4.140	4.140
	52920000 sonstige Aufwendungen für Dienstleistungen	63.107,86	68.604	105.957	75.900	65.350	68.350
E 11	- Abschreibungen	156.079,66	155.100	155.180	154.160	149.790	148.720
	53220000 Abschreibungen auf immaterielle Vermögensgegenstände aus geleisteten Zuwendungen	250,00	250	250	250	250	250
	53230000 Abschreibungen auf gezahlte Investitionszuschüsse als Nutzungsberechtigter	13.546,00	13.520	12.520	12.520	12.520	12.520
	53300000 Abschreibungen auf unbebaute Grundstücke und grundstücksgleiche Rechte	2.144,00	2.140	2.140	2.140	2.140	2.140
	53440000 Abschreibungen auf bebaute Grundstücke und grundstücksgleiche Rechte mit Kulturanlagen	1.063,00	1.060	1.060	1.060	1.060	1.060
	53490000 Abschreibungen auf bebaute Grundstücke und grundstücksgleiche Rechte mit sonstigen Gebäuden	11.898,00	11.880	11.880	11.880	11.880	11.860
	53510000 Brücken, Tunnel und ingenieurtechnische Anlagen	528,57	520	520	520	520	520
	53580000 Straßen, Wege, Plätze und Verkehrslenkungsanlagen	122.009,18	121.570	121.570	121.500	118.430	118.430
	53710000 Kunstgegenstände	275,00	270	270	270	270	270
	53720000 Kulturdenkmäler	110,00	110	110	110	110	110
	53810000 Abschreibungen auf Fahrzeuge	175,00	170	170	170	140	0
	53850000 Abschreibungen auf die Betriebs- und Geschäftsausstattung	4.080,91	3.610	4.690	3.740	2.470	1.560
E 12	- Zuwendungen, Umlagen und sonstige Transferaufwendungen	0,00	0	0	0	0	0
E 13	- Aufwendungen der sozialen Sicherung	0,00	0	0	0	0	0
E 14	- Sonstige laufende Aufwendungen	18.488,82	21.653	20.500	10.990	9.015	9.040
	56210000 Mieten, Pachten und Erbbauzinsen	20,45	21	21	21	21	21
	56253000 Gerichts-, Anwalts-, Notar-, Gerichtsvollzieherkosten usw.	0,00	250	250	250	250	250
	56255000 Aufwendungen für die Erstellung von Bebauungsplänen	0,00	2.500	2.500	2.500	2.500	2.500
	56390000 Geschäftsaufwendungen / Sonstiges	13.555,07	15.711	14.138	4.625	2.650	2.675
	56412000 Kfz-Versicherungen	0,00	0	70	70	70	70

Teilergebnishaushalt 2021

Gemeinde: 14 OG Kadenbach

Teilhaushalt

03 Gestaltung Umwelt

lfd. Nr.	Teilergebnishaushalt	Ergebnis des Haushaltsvorvorjahres	Ansätze des Haushaltsvorjahres einschl. Nachträge	Ansatz des Haushaltsjahres	Planungsdaten des Haushaltsfolgejahres	Planungsdaten des zweiten Haushaltsfolgejahres	Planungsdaten des dritten Haushaltsfolgejahres
		2019	2020	2021	2022	2023	2024
		in €	in €	in €	in €	in €	in €
	<i>56416000 Umlagen an Schadensausgleichskassen</i>	4.116,00	2.500	2.850	2.850	2.850	2.850
	<i>56419000 Sonstige Versicherungen</i>	26,02	27	27	30	30	30
	<i>56420000 Beiträge zu Wirtschaftsverbänden, Berufsvertretungen und Vereinen</i>	128,00	0	0	0	0	0
	<i>56810000 Grundsteuer</i>	643,28	644	644	644	644	644
E 15	= Summe der laufenden Aufwendungen aus Verwaltungstätigkeit (Summe E 9 bis E 14)	334.454,48	488.052	481.637	369.050	362.655	354.610
E 16	= Laufendes Ergebnis aus Verwaltungstätigkeit (Saldo E 8 und E 15)	-86.909,47	-261.334	-242.883	-205.796	-199.111	-190.741
E 17	+ Zinserträge und sonstige Finanzerträge	0,00	0	0	0	0	0
E 18	- Zinsaufwendungen und sonstige Finanzaufwendungen	0,00	0	0	0	0	0
E 19	= Saldo der Zins -und sonstigen Finanzerträge und -aufwendungen (Saldo E 17 und E 18)	0,00	0	0	0	0	0
E 20	= Ordentliches Ergebnis (Summe E 16 bis E 19)	-86.909,47	-261.334	-242.883	-205.796	-199.111	-190.741
E 21	Außerordentliches Ergebnis	0,00	0	0	0	0	0
E 22	Saldo aus internen Leistungsbeziehungen	-92.805,09	-99.500	-92.000	-92.000	-92.000	-92.000
E 23	= Jahresergebnis (Jahresüberschuss / Jahresfehlbetrag) des Teilhaushalts (Summe E 20 bis E 22)	-179.714,56	-360.834	-334.883	-297.796	-291.111	-282.741

Teilfinanzhaushalt 2021

Gemeinde: 14 OG Kadenbach

Teilhaushalt 03 Gestaltung Umwelt

Ifd. Nr.	Teilfinanzhaushalt	Ergebnis des Haushaltsvorjahres	Ansätze des Haushaltsvorjahres einschl. Nachträge	Ansatz des Haushaltsjahres	Planungsdaten des Haushaltsfolgejahres	Planungsdaten des zweiten Haushaltsfolgejahres	Planungsdaten des dritten Haushaltsfolgejahres	
		2019	2020	2021	2022	2023	2024	
		in €	in €	in €	in €	in €	in €	
F 1	+	Steuern und ähnliche Abgaben	0,00	0	0	0	0	0
F 2	+	Zuwendungen, allgemeine Umlagen und sonstige Transfereinzahlungen	9.523,00	3.000	79.300	3.500	3.500	3.500
		61442000 Zuweisungen und Zuschüsse für laufende Zwecke vom Land	1.706,00	0	75.800	0	0	0
		61444000 Zuweisungen und Zuschüsse für laufende Zwecke von Zweckverbänden	7.817,00	3.000	3.500	3.500	3.500	3.500
F 3	+	Einzahlungen der sozialen Sicherung	0,00	0	0	0	0	0
F 4	+	Öffentlich-rechtliche Leistungsentgelte	6.532,00	6.900	6.900	6.900	6.900	6.900
		63210000 Entgelte für die Benutzung von öffentlichen Einrichtungen und für wirtschaftliche Dienstleistungen	3.450,00	4.400	4.400	4.400	4.400	4.400
		63224000 für das Bestattungswesen	3.082,00	2.500	2.500	2.500	2.500	2.500
F 5	+	Privatrechtliche Leistungsentgelte	72.426,74	80.473	17.834	17.834	17.834	17.834
		64110000 Einzahlungen aus Verkäufen von Vorräten	69.843,44	77.890	15.257	15.257	15.257	15.257
		64120000 Mieten und Pachten	2.583,30	2.583	2.583	2.583	2.583	2.583
F 6	+	Kostenerstattungen und Kostenumlagen	19.525,94	5.200	5.200	5.200	5.200	5.200
		64243000 Kostenerstattungen, Kostenumlagen von Gemeinden und Gemeindeverbänden	632,00	0	0	0	0	0
		64249000 Kostenerstattungen, Kostenumlagen vom sonstigen öffentlichen Bereich	11.900,00	0	0	0	0	0
		64250000 Kostenerstattungen, Kostenumlagen vom privaten Bereich	0,00	200	200	200	200	200
		64290000 Kostenerstattungen, Kostenumlagen von Sonstigen	6.993,94	5.000	5.000	5.000	5.000	5.000
F 7	+	Sonstige laufende Einzahlungen	31.089,19	33.275	31.250	31.550	31.850	32.175
		66250000 Konzessionsabgaben	30.529,04	32.600	30.600	30.900	31.200	31.525
		66270000 Versicherungserstattungen	0,00	25	0	0	0	0
		66290000 Weitere sonstige laufende Einzahlungen / Sonstige	560,15	650	650	650	650	650
F 8	=	Summe der laufenden Einzahlungen aus Verwaltungstätigkeit (Summe F 1 bis F 7)	139.096,87	128.848	140.484	64.984	65.284	65.609
F 9	-	Personal- und Versorgungsauszahlungen	2.437,31	5.100	2.450	2.450	2.450	2.450
		70190000 Sonstige (u.a. ehrenamtlich Tätige der Feuerwehr)	2.025,00	4.000	2.000	2.000	2.000	2.000
		70490000 Beiträge zur gesetzlichen Sozialversicherung für Sonstige	385,01	1.000	400	400	400	400
		70900000 Pauschalierte Lohnsteuer (auch Zahlungen über Knappschaft)	27,30	100	50	50	50	50
F 10	-	Auszahlungen für Sach- und Dienstleistungen	182.385,50	306.199	303.507	201.450	201.400	194.400
		72210000 Auszahlungen für Strom	17.868,52	12.800	12.800	12.800	12.800	12.800
		72230000 Auszahlungen für Wasser/Abwasser	1.310,06	2.200	2.500	2.500	2.500	2.500
		72260000 Auszahlungen für die Abfallbeseitigung	543,19	1.000	1.300	1.300	1.300	1.300
		72311000 Unterhaltung der Grundstücke, Außenanlagen, Gebäude und Gebäudeeinrichtungen / Grundstücke	40.939,24	76.000	56.000	28.000	28.000	28.000
		72313000 Gebäude einschließlich der Bestandteile, die dem Gebäude zuzurechnen sind	8.454,71	19.600	7.600	7.600	18.100	8.100
		72321000 Bewirtschaftung der Grundstücke, Außenanlagen, Gebäude und Gebäudeeinrichtungen / Grundstücke	22.238,52	24.300	22.500	22.500	22.500	22.500
		72331000 Brücken, Tunnel und ingenieurtechnische Anlagen	711,62	1.500	1.000	1.000	1.000	1.000
		72338000 Straßen, Wege, Plätze und Verkehrslenkungsanlagen	5.414,12	48.500	53.000	28.500	28.500	28.500

Teilfinanzhaushalt 2021

Gemeinde: 14 OG Kadenbach

Teilhaushalt 03 Gestaltung Umwelt

Ifd. Nr.	Teilfinanzhaushalt	Ergebnis des Haushaltsvorjahres	Ansätze des Haushaltsvorjahres einschl. Nachträge	Ansatz des Haushaltsjahres	Planungsdaten des Haushaltsfolgejahres	Planungsdaten des zweiten Haushaltsfolgejahres	Planungsdaten des dritten Haushaltsfolgejahres
		2019	2020	2021	2022	2023	2024
		in €	in €	in €	in €	in €	in €
	72339000 <i>Unterhaltung des Infrastrukturvermögens / Sonstige</i>	2.612,33	20.500	20.500	4.000	4.000	4.000
	72370000 <i>Unterhaltung der Betriebs- und Geschäftsausstattung</i>	201,17	500	1.100	1.100	1.100	1.100
	72380000 <i>Geringwertige Geräte, Ausstattungs-, Ausrüstungs- und sonstige Gebrauchsgegenstände</i>	3.668,76	12.350	8.850	5.850	5.850	5.850
	72543000 <i>Kostenerstattungen an Gemeinden und Gemeindeverbände</i>	5.658,14	13.745	6.260	6.260	6.260	6.260
	72543001 <i>Kostenerstattungen und Kostenumlagen an Gemeinden und Gemeindeverbände (Sonderumlage Forst)</i>	4.504,15	4.600	4.140	4.140	4.140	4.140
	72920000 <i>Sonstige Auszahlungen für Dienstleistungen</i>	68.260,97	68.604	105.957	75.900	65.350	68.350
F 11	- * nicht besetzt *	0,00	0	0	0	0	0
F 12	- Zuwendungen, Umlagen und sonstige Transferauszahlungen	0,00	0	0	0	0	0
F 13	- Auszahlungen der sozialen Sicherung	0,00	0	0	0	0	0
F 14	- Sonstige laufende Auszahlungen	13.614,37	21.653	20.500	10.990	9.015	9.040
	76210000 <i>Mieten, Pachten und Erbbauzinsen</i>	20,45	27	27	27	27	27
	76253000 <i>Gerichts-, Anwalts-, Notar-, Gerichtsvollzieherkosten usw.</i>	0,00	250	250	250	250	250
	76255000 <i>Auszahlungen für die Erstellung von Bebauungsplänen</i>	0,00	2.500	2.500	2.500	2.500	2.500
	76390000 <i>Sonstige Geschäftsauszahlungen</i>	10.502,40	15.711	14.138	4.625	2.650	2.675
	76412000 <i>Kfz-Versicherungen</i>	0,00	0	70	70	70	70
	76416000 <i>Umlagen an Schadensausgleichskassen</i>	2.294,22	2.500	2.850	2.850	2.850	2.850
	76419000 <i>Sonstige Versicherungen</i>	26,02	27	27	30	30	30
	76420000 <i>Beiträge zu Wirtschaftsverbänden, Berufsvertretungen und Vereinen</i>	128,00	0	0	0	0	0
	76810000 <i>Grundsteuer</i>	643,28	644	644	644	644	644
F 15	= Summe der laufenden Auszahlungen aus Verwaltungstätigkeit (Summe F 9 bis F 14)	198.437,18	332.952	326.457	214.890	212.865	205.890
F 16	= Saldo der laufenden Ein- und Auszahlungen aus Verwaltungstätigkeit	-59.340,31	-204.104	-185.973	-149.906	-147.581	-140.281
F 17	+ Zinseinzahlungen und sonstige Finanzeinzahlungen	0,00	0	0	0	0	0
F 18	- Zinsauszahlungen und sonstige Finanzauszahlungen	0,00	0	0	0	0	0
F 19	= Saldo der Zins- und der sonstigen Finanzein- und -auszahlungen	0,00	0	0	0	0	0
F 20	= Saldo der ordentlichen Ein- und Auszahlungen (Summe F 16 + F 19)	-59.340,31	-204.104	-185.973	-149.906	-147.581	-140.281
F 21	Saldo der außerordentlichen Ein- und Auszahlungen	0,00	0	0	0	0	0
F 22	Saldo der Ein- und Auszahlungen aus internen Leistungsbeziehungen	-92.805,09	-99.500	-92.000	-92.000	-92.000	-92.000
F 23	Summe der ordentlichen und außerordentlichen Ein- und Auszahlungen (Summe F 21 + F 22)	-152.145,40	-303.604	-277.973	-241.906	-239.581	-232.281
F 24	+ Einzahlungen aus Investitionszuwendungen	9.821,26	0	0	0	0	0
	68143000 <i>Investitionszuwendungen von Gemeinden und Gemeindeverbänden</i>	5.287,26	0	0	0	0	0
	68144000 <i>Investitionszuwendungen von Zweckverbänden</i>	4.534,00	0	0	0	0	0
F 25	+ Einzahlungen aus Beiträgen und ähnlichen Entgelten	2.276,67	3.000	3.000	3.000	3.000	3.000
	68270000 <i>Grabnutzungsentgelte</i>	2.276,67	3.000	3.000	3.000	3.000	3.000
F 26	+ Sonstige Investitionseinzahlungen	1.495,00	0	0	0	0	0

Teilfinanzhaushalt 2021

Gemeinde: 14 OG Kadenbach

Teilhaushalt 03 Gestaltung Umwelt

Ifd. Nr.	Teilfinanzhaushalt	Ergebnis des Haushaltsvorjahres	Ansätze des Haushaltsvorjahres einschl. Nachträge	Ansatz des Haushaltsjahres	Planungsdaten des Haushaltsfolgejahres	Planungsdaten des zweiten Haushaltsfolgejahres	Planungsdaten des dritten Haushaltsfolgejahres
		2019	2020	2021	2022	2023	2024
		in €	in €	in €	in €	in €	in €
	<i>68530000 Einzahlungen für Infrastrukturvermögen, einschließlich Grundstücke und grundstücksgleiche Rechte</i>	1.495,00	0	0	0	0	0
F 27	= Summe der Einzahlungen aus Investitionstätigkeit (Summe F 24 bis F 26)	13.592,93	3.000	3.000	3.000	3.000	3.000
F 28	- Auszahlungen für immaterielle Vermögensgegenstände	0,00	15.000	15.000	7.500	7.500	750
	<i>78159000 Investitionszuwendungen an den sonstigen privaten Bereich</i>	0,00	15.000	15.000	7.500	7.500	750
F 29	- Auszahlungen für Sachanlagen	5.335,23	35.000	105.000	24.000	4.000	4.000
	<i>78560000 Auszahlungen für Fahrzeuge, Maschinen und technische Anlagen</i>	5.103,97	0	0	0	0	0
	<i>78593000 Auszahlungen für Anlagen im Bau (Baumaßnahme)</i>	231,22	35.000	105.000	24.000	4.000	4.000
F 30	- Auszahlungen für Finanzanlagen	0,00	0	0	0	0	0
F 31	- Sonstige Investitionsauszahlungen	0,00	0	0	0	0	0
F 32	= Summe der Auszahlungen aus Investitionstätigkeit (Summe F 28 bis F 31)	5.335,23	50.000	120.000	31.500	11.500	4.750
F 33	= Saldo der Ein- und Auszahlungen aus Investitionstätigkeit (Saldo F 27 und F 32)	8.257,70	-47.000	-117.000	-28.500	-8.500	-1.750
F 34	= Finanzmittelüberschuss /-fehlbetrag des Teilhaushalts (Summe F 23 + F 33)	-143.887,70	-350.604	-394.973	-270.406	-248.081	-234.031

Produktorientierte Darstellung des

Teilergebnishaushaltes 3

Teilfinanzhaushaltes 3

und

Darstellung der einzelnen

Produktsachkonten

Teilergebnishaushalt 2021

Gemeinde: 14 OG Kadenbach

Teilhaushalt 03 Gestaltung Umwelt
Leistung 51100 Räumliche Planungs- und Entwicklungsmaßnahmen

Ifd. Nr.	Teilergebnishaushalt		Ergebnis des Haushaltsvorjahres	Ansätze des Haushaltsvorjahres einschl. Nachträge	Ansatz des Haushaltsjahres	Planungsdaten des Haushaltsfolgejahres	Planungsdaten des zweiten Haushaltsfolgejahres	Planungsdaten des dritten Haushaltsfolgejahres
			2019	2020	2021	2022	2023	2024
			in €	in €	in €	in €	in €	in €
E 1	+	Steuern und ähnliche Abgaben	0,00	0	0	0	0	0
E 2	+	Zuwendungen, allgemeine Umlagen und sonstige Transfererträge	0,00	0	0	0	0	0
E 3	+	Erträge der sozialen Sicherung	0,00	0	0	0	0	0
E 4	+	Öffentlich-rechtliche Leistungsentgelte	0,00	0	0	0	0	0
E 5	+	Privatrechtliche Leistungsentgelte	0,00	0	0	0	0	0
E 6	+	Kostenerstattungen und Kostenumlagen	0,00	0	0	0	0	0
E 7	+	Sonstige laufende Erträge	0,00	0	0	0	0	0
E 8	=	Summe der laufenden Erträge aus Verwaltungstätigkeit (Summe E 1 bis E 7)	0,00	0	0	0	0	0
E 9	-	Personal- und Versorgungsaufwendungen	0,00	0	0	0	0	0
E 10	-	Aufwendungen für Sach- und Dienstleistungen <i>52920000 sonstige Aufwendungen für Dienstleistungen Machbarkeitsstudie interkommunales Gewerbegebiet</i>	0,00	0	15.000	0	0	0
E 11	-	Abschreibungen	0,00	0	0	0	0	0
E 12	-	Zuwendungen, Umlagen und sonstige Transferaufwendungen	0,00	0	0	0	0	0
E 13	-	Aufwendungen der sozialen Sicherung	0,00	0	0	0	0	0
E 14	-	Sonstige laufenden Aufwendungen <i>56255000 Aufwendungen für die Erstellung von Bebauungsplänen</i>	0,00	2.500	2.500	2.500	2.500	2.500
E 15	=	Summe der laufenden Aufwendungen aus Verwaltungstätigkeit (Summe E 9 bis E 14)	0,00	2.500	17.500	2.500	2.500	2.500
E 16	=	Laufendes Ergebnis aus Verwaltungstätigkeit (Saldo E 8 und E 15)	0,00	-2.500	-17.500	-2.500	-2.500	-2.500
E 17	+	Zinserträge und sonstige Finanzerträge	0,00	0	0	0	0	0
E 18	-	Zinsaufwendungen und sonstige Finanzaufwendungen	0,00	0	0	0	0	0
E 19	=	Saldo der Zins - und sonstigen Finanzerträge und -aufwendungen (Saldo E 17 und E 18)	0,00	0	0	0	0	0
E 20	=	Ordentliches Ergebnis (Summe E 16 bis E 19)	0,00	-2.500	-17.500	-2.500	-2.500	-2.500
E 21		Außerordentliches Ergebnis	0,00	0	0	0	0	0
E 22		Saldo aus internen Leistungsbeziehungen	0,00	0	0	0	0	0
E 23	=	Jahresergebnis (Jahresüberschuss / Jahresfehlbetrag) des Teilhaushalts (Summe E 20 bis E 22)	0,00	-2.500	-17.500	-2.500	-2.500	-2.500

Teilergebnishaushalt 2021

Gemeinde: 14 OG Kadenbach

Teilhaushalt 03 Gestaltung Umwelt
Leistung 51130 Dorferneuerung , Städtebauförderung

Ifd. Nr.	Teilergebnishaushalt		Ergebnis des Haushaltsvorjahres	Ansätze des Haushaltsvorjahres einschl. Nachträge	Ansatz des Haushaltsjahres	Planungsdaten des Haushaltsfolgejahres	Planungsdaten des zweiten Haushaltsfolgejahres	Planungsdaten des dritten Haushaltsfolgejahres
			2019	2020	2021	2022	2023	2024
			in €	in €	in €	in €	in €	in €
E 1	+	Steuern und ähnliche Abgaben	0,00	0	0	0	0	0
E 2	+	Zuwendungen, allgemeine Umlagen und sonstige Transfererträge	0,00	0	0	0	0	0
E 3	+	Erträge der sozialen Sicherung	0,00	0	0	0	0	0
E 4	+	Öffentlich-rechtliche Leistungsentgelte	0,00	0	0	0	0	0
E 5	+	Privatrechtliche Leistungsentgelte	0,00	0	0	0	0	0
E 6	+	Kostenerstattungen und Kostenumlagen	11.900,00	0	0	0	0	0
		<i>44249000 Kostenerstattungen und Kostenumlagen vom sonstigen öffentlichen Bereich</i>	<i>11.900,00</i>	<i>0</i>	<i>0</i>	<i>0</i>	<i>0</i>	<i>0</i>
E 7	+	Sonstige laufende Erträge	0,00	0	0	0	0	0
E 8	=	Summe der laufenden Erträge aus Verwaltungstätigkeit (Summe E 1 bis E 7)	11.900,00	0	0	0	0	0
E 9	-	Personal- und Versorgungsaufwendungen	0,00	0	0	0	0	0
E 10	-	Aufwendungen für Sach- und Dienstleistungen	0,00	0	0	0	0	0
E 11	-	Abschreibungen	0,00	0	0	0	0	0
E 12	-	Zuwendungen, Umlagen und sonstige Transferaufwendungen	0,00	0	0	0	0	0
E 13	-	Aufwendungen der sozialen Sicherung	0,00	0	0	0	0	0
E 14	-	Sonstige laufende Aufwendungen	10.379,99	10.000	10.000	0	0	0
		<i>56390000 Geschäftsaufwendungen / Sonstiges Zukunftswerkstatt</i>	<i>10.379,99</i>	<i>10.000</i>	<i>10.000</i>	<i>0</i>	<i>0</i>	<i>0</i>
E 15	=	Summe der laufenden Aufwendungen aus Verwaltungstätigkeit (Summe E 9 bis E 14)	10.379,99	10.000	10.000	0	0	0
E 16	=	Laufendes Ergebnis aus Verwaltungstätigkeit (Saldo E 8 und E 15)	1.520,01	-10.000	-10.000	0	0	0
E 17	+	Zinserträge und sonstige Finanzerträge	0,00	0	0	0	0	0
E 18	-	Zinsaufwendungen und sonstige Finanzaufwendungen	0,00	0	0	0	0	0
E 19	=	Saldo der Zins -und sonstigen Finanzerträge und -aufwendungen (Saldo E 17 und E 18)	0,00	0	0	0	0	0
E 20	=	Ordentliches Ergebnis (Summe E 16 bis E 19)	1.520,01	-10.000	-10.000	0	0	0
E 21		Außerordentliches Ergebnis	0,00	0	0	0	0	0
E 22		Saldo aus internen Leistungsbeziehungen	0,00	0	0	0	0	0
E 23	=	Jahresergebnis (Jahresüberschuss / Jahresfehlbetrag) des Teilhaushalts (Summe E 20 bis E 22)	1.520,01	-10.000	-10.000	0	0	0

Teilergebnishaushalt 2021

Gemeinde: 14 OG Kadenbach

Teilhaushalt 03 Gestaltung Umwelt
Leistung 54100 Gemeinestraßen

lfd. Nr.	Teilergebnishaushalt		Ergebnis des Haushaltsvorjahres	Ansätze des Haushaltsvorjahres einschl. Nachträge	Ansatz des Haushaltsjahres	Planungsdaten des Haushaltsfolgejahres	Planungsdaten des zweiten Haushaltsfolgejahres	Planungsdaten des dritten Haushaltsfolgejahres
			2019	2020	2021	2022	2023	2024
			in €	in €	in €	in €	in €	in €
E 1	+	Steuern und ähnliche Abgaben	0,00	0	0	0	0	0
E 2	+	Zuwendungen, allgemeine Umlagen und sonstige Transfererträge	285,00	290	290	290	290	290
		<i>41510000 Sonderposten aus Zuwendungen</i>	<i>285,00</i>	<i>290</i>	<i>290</i>	<i>290</i>	<i>290</i>	<i>290</i>
E 3	+	Erträge der sozialen Sicherung	0,00	0	0	0	0	0
E 4	+	Öffentlich-rechtliche Leistungsentgelte	93.350,00	93.360	93.360	93.360	93.350	93.360
		<i>43700000 Erträge aus der Auflösung von Sonderposten für Beiträge und ähnliche Entgelte</i>	<i>93.350,00</i>	<i>93.360</i>	<i>93.360</i>	<i>93.360</i>	<i>93.350</i>	<i>93.360</i>
E 5	+	Privatrechtliche Leistungsentgelte	0,00	0	0	0	0	0
E 6	+	Kostenerstattungen und Kostenumlagen	2.824,60	0	0	0	0	0
		<i>44243000 Kostenerstattungen und Kostenumlagen von Gemeinden und Gemeindeverbänden</i>	<i>632,00</i>	<i>0</i>	<i>0</i>	<i>0</i>	<i>0</i>	<i>0</i>
		<i>44290000 Kostenerstattungen und Kostenumlagen von Sonstigen</i>	<i>2.192,60</i>	<i>0</i>	<i>0</i>	<i>0</i>	<i>0</i>	<i>0</i>
E 7	+	Sonstige laufende Erträge	31.089,19	33.275	31.250	31.550	31.850	32.175
		<i>46250000 Konzessionsabgaben</i>	<i>30.529,04</i>	<i>32.600</i>	<i>30.600</i>	<i>30.900</i>	<i>31.200</i>	<i>31.525</i>
		<i>Strom: 26.000 €, Gas: 4.600 €</i>						
		<i>46270000 Versicherungserstattungen</i>	<i>0,00</i>	<i>25</i>	<i>0</i>	<i>0</i>	<i>0</i>	<i>0</i>
		<i>46290000 Weitere sonstige laufende Erträge / Sonstige Preisnachlass für Netznutzung Strom</i>	<i>560,15</i>	<i>650</i>	<i>650</i>	<i>650</i>	<i>650</i>	<i>650</i>
E 8	=	Summe der laufenden Erträge aus Verwaltungstätigkeit (Summe E 1 bis E 7)	127.548,79	126.925	124.900	125.200	125.490	125.825
E 9	-	Personal- und Versorgungsaufwendungen	0,00	0	0	0	0	0
E 10	-	Aufwendungen für Sach- und Dienstleistungen	34.306,67	84.400	95.100	56.600	56.600	56.600
		<i>52210000 Aufwendungen für Strom</i>	<i>8.059,75</i>	<i>8.000</i>	<i>8.500</i>	<i>8.500</i>	<i>8.500</i>	<i>8.500</i>
		<i>Straßenbeleuchtung</i>						
		<i>52313000 Gebäude einschließlich der Bestandteile, die dem Gebäude zuzurechnen sind</i>	<i>0,00</i>	<i>100</i>	<i>100</i>	<i>100</i>	<i>100</i>	<i>100</i>
		<i>jährlicher Pauschalansatz: 100 € (Buswartehallen)</i>						
		<i>52321000 Bewirtschaftung der Grundstücke</i>	<i>22.238,52</i>	<i>24.300</i>	<i>22.500</i>	<i>22.500</i>	<i>22.500</i>	<i>22.500</i>
		<i>Lfd. Straßenoberflächenentwässerung</i>						
		<i>52338000 Straßen, Wege, Plätze und Verkehrslenkungsanlagen</i>	<i>2.427,56</i>	<i>25.000</i>	<i>37.000</i>	<i>15.000</i>	<i>15.000</i>	<i>15.000</i>
		<i>Sonderbedarf 2021: Parkplätze Am Rathaus (12.000 €)</i>						
		<i>52339000 Unterhaltung des Infrastrukturvermögens / Sonstiges</i>	<i>102,38</i>	<i>20.500</i>	<i>20.500</i>	<i>4.000</i>	<i>4.000</i>	<i>4.000</i>
		<i>jährlicher Pauschalansatz: 4.000 € (Straßen-/Weihnachtsbeleuchtung)</i>						
		<i>Sonderbedarf 2021 16.500 €</i>						
		<i>- Austausch Betonmasten (2. Neuveranschlagung)</i>						
		<i>52380000 Geringwertige Geräte, Ausstattungs- und sonstige Gebrauchsgegenstände</i>	<i>116,80</i>	<i>5.000</i>	<i>5.000</i>	<i>5.000</i>	<i>5.000</i>	<i>5.000</i>
		<i>jährlicher Pauschalansatz: 5.000 €</i>						
		<i>- Verkehrszeichen & Straßennamenschilder</i>						
		<i>52920000 sonstige Aufwendungen für Dienstleistungen</i>	<i>1.361,66</i>	<i>1.500</i>	<i>1.500</i>	<i>1.500</i>	<i>1.500</i>	<i>1.500</i>
E 11	-	Abschreibungen	135.333,09	134.530	134.550	134.480	131.410	131.040
		<i>53230000 Abschreibungen auf gezahlte Investitionszuschüsse als Nutzungsberechtigter</i>	<i>13.546,00</i>	<i>13.520</i>	<i>12.520</i>	<i>12.520</i>	<i>12.520</i>	<i>12.520</i>

Teilergebnishaushalt 2021

Gemeinde: 14 OG Kadenbach

Teilhaushalt 03 Gestaltung Umwelt
Leistung 54100 Gemeindestraßen

Ifd. Nr.	Teilergebnishaushalt	Ergebnis des Haushaltsvorjahres	Ansätze des Haushaltsvorjahres einschl. Nachträge	Ansatz des Haushaltsjahres	Planungsdaten des Haushaltsfolgejahres	Planungsdaten des zweiten Haushaltsfolgejahres	Planungsdaten des dritten Haushaltsfolgejahres
		2019	2020	2021	2022	2023	2024
		in €	in €	in €	in €	in €	in €
	53490000 Abschreibungen auf bebaute Grundstücke und grundstücksgleiche Rechte mit sonstigen Gebäuden	801,00	800	800	800	800	780
	53580000 Straßen, Wege, Plätze und Verkehrslenkungsanlagen	120.646,18	120.210	120.210	120.140	117.070	117.070
	53850000 Abschreibungen auf die Betriebs- und Geschäftsausstattung	339,91	0	1.020	1.020	1.020	670
E 12	- Zuwendungen, Umlagen und sonstige Transferaufwendungen	0,00	0	0	0	0	0
E 13	- Aufwendungen der sozialen Sicherung	0,00	0	0	0	0	0
E 14	- Sonstige laufende Aufwendungen	0,00	250	250	250	250	250
	56253000 Gerichts-, Anwalts-, Notar-, Gerichtsvollzieherkosten usw.	0,00	250	250	250	250	250
E 15	= Summe der laufenden Aufwendungen aus Verwaltungstätigkeit (Summe E 9 bis E 14)	169.639,76	219.180	229.900	191.330	188.260	187.890
E 16	= Laufendes Ergebnis aus Verwaltungstätigkeit (Saldo E 8 und E 15)	-42.090,97	-92.255	-105.000	-66.130	-62.770	-62.065
E 17	+ Zinserträge und sonstige Finanzerträge	0,00	0	0	0	0	0
E 18	- Zinsaufwendungen und sonstige Finanzaufwendungen	0,00	0	0	0	0	0
E 19	= Saldo der Zins- und sonstigen Finanzerträge und -aufwendungen (Saldo E 17 und E 18)	0,00	0	0	0	0	0
E 20	= Ordentliches Ergebnis (Summe E 16 bis E 19)	-42.090,97	-92.255	-105.000	-66.130	-62.770	-62.065
E 21	Außerordentliches Ergebnis	0,00	0	0	0	0	0
E 22	Saldo aus internen Leistungsbeziehungen	-18.861,65	-22.000	-19.000	-19.000	-19.000	-19.000
E 23	= Jahresergebnis (Jahresüberschuss / Jahresfehlbetrag) des Teilhaushalts (Summe E 20 bis E 22)	-60.952,62	-114.255	-124.000	-85.130	-81.770	-81.065

Teilergebnishaushalt 2021

Gemeinde: 14 OG Kadenbach

Teilhaushalt 03 Gestaltung Umwelt
Leistung 54510 Kommunale Straßenreinigung, kommunaler Winterdienst

Ifd. Nr.	Teilergebnishaushalt		Ergebnis des Haushaltsvorjahres	Ansätze des Haushaltsvorjahres einschl. Nachträge	Ansatz des Haushaltsjahres	Planungsdaten des Haushaltsfolgejahres	Planungsdaten des zweiten Haushaltsfolgejahres	Planungsdaten des dritten Haushaltsfolgejahres
			2019	2020	2021	2022	2023	2024
			in €	in €	in €	in €	in €	in €
E 1	+	Steuern und ähnliche Abgaben	0,00	0	0	0	0	0
E 2	+	Zuwendungen, allgemeine Umlagen und sonstige Transfererträge	0,00	0	0	0	0	0
E 3	+	Erträge der sozialen Sicherung	0,00	0	0	0	0	0
E 4	+	Öffentlich-rechtliche Leistungsentgelte	0,00	0	0	0	0	0
E 5	+	Privatrechtliche Leistungsentgelte	0,00	0	0	0	0	0
E 6	+	Kostenerstattungen und Kostenumlagen	0,00	0	0	0	0	0
E 7	+	Sonstige laufende Erträge	0,00	0	0	0	0	0
E 8	=	Summe der laufenden Erträge aus Verwaltungstätigkeit (Summe E 1 bis E 7)	0,00	0	0	0	0	0
E 9	-	Personal- und Versorgungsaufwendungen	0,00	0	0	0	0	0
E 10	-	Aufwendungen für Sach- und Dienstleistungen <i>52338000 Straßen, Wege, Plätze und Verkehrlenkungsanlagen</i> <i>jährlicher Pauschalansatz: 3.500 € (Winterdienst)</i> <i>Sonderbedarf 2.500 €</i>	2.147,61 <i>2.147,61</i>	3.500 <i>3.500</i>	6.000 <i>6.000</i>	3.500 <i>3.500</i>	3.500 <i>3.500</i>	3.500 <i>3.500</i>
E 11	-	Abschreibungen	0,00	0	0	0	0	0
E 12	-	Zuwendungen, Umlagen und sonstige Transferaufwendungen	0,00	0	0	0	0	0
E 13	-	Aufwendungen der sozialen Sicherung	0,00	0	0	0	0	0
E 14	-	Sonstige laufenden Aufwendungen	0,00	0	0	0	0	0
E 15	=	Summe der laufenden Aufwendungen aus Verwaltungstätigkeit (Summe E 9 bis E 14)	2.147,61	3.500	6.000	3.500	3.500	3.500
E 16	=	Laufendes Ergebnis aus Verwaltungstätigkeit (Saldo E 8 und E 15)	-2.147,61	-3.500	-6.000	-3.500	-3.500	-3.500
E 17	+	Zinserträge und sonstige Finanzerträge	0,00	0	0	0	0	0
E 18	-	Zinsaufwendungen und sonstige Finanzaufwendungen	0,00	0	0	0	0	0
E 19	=	Saldo der Zins- und sonstigen Finanzerträge und -aufwendungen (Saldo E 17 und E 18)	0,00	0	0	0	0	0
E 20	=	Ordentliches Ergebnis (Summe E 16 bis E 19)	-2.147,61	-3.500	-6.000	-3.500	-3.500	-3.500
E 21		Außerordentliches Ergebnis	0,00	0	0	0	0	0
E 22		Saldo aus internen Leistungsbeziehungen	-16.476,05	-18.000	-17.000	-17.000	-17.000	-17.000
E 23	=	Jahresergebnis (Jahresüberschuss / Jahresfehlbetrag) des Teilhaushalts (Summe E 20 bis E 22)	-18.623,66	-21.500	-23.000	-20.500	-20.500	-20.500

Teilergebnishaushalt 2021

Gemeinde: 14 OG Kadenbach

Teilhaushalt 03 Gestaltung Umwelt
Leistung 55110 Öffentliches Grün, Landschaftsbau

Ifd. Nr.	Teilergebnishaushalt		Ergebnis des Haushaltsvorjahres	Ansätze des Haushaltsvorjahres einschl. Nachträge	Ansatz des Haushaltsjahres	Planungsdaten des Haushaltsfolgejahres	Planungsdaten des zweiten Haushaltsfolgejahres	Planungsdaten des dritten Haushaltsfolgejahres
			2019	2020	2021	2022	2023	2024
			in €	in €	in €	in €	in €	in €
E 1	+	Steuern und ähnliche Abgaben	0,00	0	0	0	0	0
E 2	+	Zuwendungen, allgemeine Umlagen und sonstige Transfererträge	0,00	0	0	0	0	0
E 3	+	Erträge der sozialen Sicherung	0,00	0	0	0	0	0
E 4	+	Öffentlich-rechtliche Leistungsentgelte	0,00	400	400	400	400	400
		<i>43210000 Entgelte für die Benutzung von öffentlichen Einrichtungen und für wirtschaftliche Dienstleistungen jährlicher Pauschalansatz: 400 € (Schredderplatz)</i>	<i>0,00</i>	<i>400</i>	<i>400</i>	<i>400</i>	<i>400</i>	<i>400</i>
E 5	+	Privatrechtliche Leistungsentgelte	0,00	0	0	0	0	0
E 6	+	Kostenerstattungen und Kostenumlagen	0,00	0	0	0	0	0
E 7	+	Sonstige laufende Erträge	0,00	0	0	0	0	0
E 8	=	Summe der laufenden Erträge aus Verwaltungstätigkeit (Summe E 1 bis E 7)	0,00	400	400	400	400	400
E 9	-	Personal- und Versorgungsaufwendungen	0,00	0	0	0	0	0
E 10	-	Aufwendungen für Sach- und Dienstleistungen	20.357,31	56.550	43.250	12.250	12.250	12.250
		<i>52210000 Aufwendungen für Strom jährlicher Pauschalansatz: 550 € (Brunnenanlage)</i>	<i>361,37</i>	<i>550</i>	<i>550</i>	<i>550</i>	<i>550</i>	<i>550</i>
		<i>52230000 Aufwendungen für Wasser/Abwasser jährlicher Pauschalansatz: 50 € (Wasser für Brunnen & öffentl. Anlagen)</i>	<i>35,52</i>	<i>50</i>	<i>200</i>	<i>200</i>	<i>200</i>	<i>200</i>
		<i>52260000 Aufwendungen für die Abfallbeseitigung</i>	<i>62,09</i>	<i>500</i>	<i>800</i>	<i>800</i>	<i>800</i>	<i>800</i>
		<i>52311000 Unterhaltung der Grundstücke jährlicher Pauschalansatz: 4.000 € (Baumpflege) Sonderbedarfe 30.000 €</i>	<i>17.083,81</i>	<i>53.000</i>	<i>34.000</i>	<i>6.000</i>	<i>6.000</i>	<i>6.000</i>
		<i>- Ortsdurchgrünung-Konzeption und Durchführung (10.000 €)</i>						
		<i>- Farnbekämpfung (5.000 €)</i>						
		<i>- Umsetzung fehlender Ausgleichsmaßnahmen Neubaugebiet "Auf der Höh" (15.000 €)</i>						
		<i>52370000 Unterhaltung der Betriebs- und Geschäftsausstattung jährlicher Pauschalansatz: 500 €</i>	<i>201,77</i>	<i>250</i>	<i>500</i>	<i>500</i>	<i>500</i>	<i>500</i>
		<i>52380000 Geringwertige Geräte, Ausstattungs-, Ausrüstungs- und sonstige Gebrauchsgegenstände jährlicher Pauschalansatz: 200 €</i>	<i>162,80</i>	<i>200</i>	<i>3.200</i>	<i>200</i>	<i>200</i>	<i>200</i>
		<i>52920000 sonstige Aufwendungen für Dienstleistungen Unternehmereinsatz in den Grünanlagen: 2.000 € Baumkontrolle: 2.000 €</i>	<i>2.450,55</i>	<i>2.000</i>	<i>4.000</i>	<i>4.000</i>	<i>4.000</i>	<i>4.000</i>
E 11	-	Abschreibungen	908,00	900	900	900	900	900
		<i>53440000 Abschreibungen auf bebaute Grundstücke und grundstücksgleiche Rechte mit Kulturanlagen</i>	<i>633,00</i>	<i>630</i>	<i>630</i>	<i>630</i>	<i>630</i>	<i>630</i>
		<i>53710000 Kunstgegenstände</i>	<i>275,00</i>	<i>270</i>	<i>270</i>	<i>270</i>	<i>270</i>	<i>270</i>
E 12	-	Zuwendungen, Umlagen und sonstige Transferaufwendungen	0,00	0	0	0	0	0
E 13	-	Aufwendungen der sozialen Sicherung	0,00	0	0	0	0	0
E 14	-	Sonstige laufenden Aufwendungen	0,00	0	0	0	0	0
E 15	=	Summe der laufenden Aufwendungen aus Verwaltungstätigkeit (Summe E 9 bis E 14)	21.265,31	57.450	44.150	13.150	13.150	13.150
E 16	=	Laufendes Ergebnis aus Verwaltungstätigkeit (Saldo E 8 und E 15)	-21.265,31	-57.050	-43.750	-12.750	-12.750	-12.750

Teilergebnishaushalt 2021

Gemeinde: 14 OG Kadenbach

Teilhaushalt 03 Gestaltung Umwelt
Leistung 55110 Öffentliches Grün, Landschaftsbau

Ifd. Nr.	Teilergebnishaushalt		Ergebnis des Haushaltsvorjahres	Ansätze des Haushaltsvorjahres einschl. Nachträge	Ansatz des Haushaltsjahres	Planungsdaten des Haushaltsfolgejahres	Planungsdaten des zweiten Haushaltsfolgejahres	Planungsdaten des dritten Haushaltsfolgejahres
			2019	2020	2021	2022	2023	2024
			in €	in €	in €	in €	in €	in €
E 17	+	Zinserträge und sonstige Finanzerträge	0,00	0	0	0	0	0
E 18	-	Zinsaufwendungen und sonstige Finanzaufwendungen	0,00	0	0	0	0	0
E 19	=	Saldo der Zins- und sonstigen Finanzerträge und -aufwendungen (Saldo E 17 und E 18)	0,00	0	0	0	0	0
E 20	=	Ordentliches Ergebnis (Summe E 16 bis E 19)	-21.265,31	-57.050	-43.750	-12.750	-12.750	-12.750
E 21		Außerordentliches Ergebnis	0,00	0	0	0	0	0
E 22		Saldo aus internen Leistungsbeziehungen	-36.908,69	-35.000	-35.000	-35.000	-35.000	-35.000
E 23	=	Jahresergebnis (Jahresüberschuss / Jahresfehlbetrag) des Teilhaushalts (Summe E 20 bis E 22)	-58.174,00	-92.050	-78.750	-47.750	-47.750	-47.750

Teilergebnishaushalt 2021

Gemeinde: 14 OG Kadenbach

Teilhaushalt 03 Gestaltung Umwelt
Leistung 55120 Sonstige Erholungseinrichtungen

Ifd. Nr.	Teilergebnishaushalt	Ergebnis des Haushaltsvorjahres	Ansätze des Haushaltsvorjahres einschl. Nachträge	Ansatz des Haushaltsjahres	Planungsdaten des Haushaltsfolgejahres	Planungsdaten des zweiten Haushaltsfolgejahres	Planungsdaten des dritten Haushaltsfolgejahres	
		2019	2020	2021	2022	2023	2024	
		in €	in €	in €	in €	in €	in €	
E 1	+	Steuern und ähnliche Abgaben	0,00	0	0	0	0	0
E 2	+	Zuwendungen, allgemeine Umlagen und sonstige Transfererträge	15.579,26	3.840	4.660	4.660	4.660	4.660
		41444000 Zuweisungen und Zuschüsse für laufende Zwecke von Zweckverbänden	13.569,00	2.000	2.500	2.500	2.500	2.500
		41510000 Sonderposten aus Zuwendungen	2.010,26	1.840	2.160	2.160	2.160	2.160
E 3	+	Erträge der sozialen Sicherung	0,00	0	0	0	0	0
E 4	+	Öffentlich-rechtliche Leistungsentgelte	3.900,00	4.000	4.000	4.000	4.000	4.000
		43210000 Entgelte für die Benutzung von öffentlichen Einrichtungen und für wirtschaftliche Dienstleistungen jährlicher Pauschalansatz: 4.000 € (Grillhütte)	3.900,00	4.000	4.000	4.000	4.000	4.000
E 5	+	Privatrechtliche Leistungsentgelte	0,00	0	0	0	0	0
E 6	+	Kostenerstattungen und Kostenumlagen	4.665,00	5.200	5.200	5.200	5.200	5.200
		44250000 Kostenerstattungen und Kostenumlagen vom privaten Bereich Erstattung von Schäden	0,00	200	200	200	200	200
		44290000 Kostenerstattungen und Kostenumlagen von Sonstigen jährlicher Pauschalansatz: 5.000 € (Nebenkostenabrechnung: Grillhütte)	4.665,00	5.000	5.000	5.000	5.000	5.000
E 7	+	Sonstige laufende Erträge	0,00	0	0	0	0	0
E 8	=	Summe der laufenden Erträge aus Verwaltungstätigkeit (Summe E 1 bis E 7)	24.144,26	13.040	13.860	13.860	13.860	13.860
E 9	-	Personal- und Versorgungsaufwendungen	2.780,59	5.100	2.450	2.450	2.450	2.450
		50190000 Sonstige (u.a. ehrenamtlich Tätige der Feuerwehr) (Personalaufwendungen: Grillhütte)	2.302,50	4.000	2.000	2.000	2.000	2.000
		50490000 Beiträge zur gesetzlichen Sozialversicherung für Sonstige	446,44	1.000	400	400	400	400
		50900000 Pauschalierte Lohnsteuer (auch Zahlungen über Knappschaft)	31,65	100	50	50	50	50
E 10	-	Aufwendungen für Sach- und Dienstleistungen	15.261,73	44.150	25.500	25.500	25.500	25.500
		52210000 Aufwendungen für Strom (Stromkasten Kapelle und Grillhütte)	900,01	2.000	1.500	1.500	1.500	1.500
		52230000 Aufwendungen für Wasser/Abwasser	212,32	1.000	1.000	1.000	1.000	1.000
		52311000 Unterhaltung der Grundstücke Naturentdeckungspfad 8.000 € Obstbaumpflege 4.000 € Biotoppflege 6.000 €	10.150,98	18.000	18.000	18.000	18.000	18.000
		52313000 Gebäude einschließlich der Bestandteile, die dem Gebäude zuzurechnen sind jährlicher Pauschalansatz: 4.000 € -Grillhütte & Kapelle	609,26	16.000	4.000	4.000	4.000	4.000
		52370000 Unterhaltung der Betriebs- und Geschäftsausstattung jährlicher Pauschalansatz: 500 €	0,00	150	500	500	500	500
		52380000 Geringwertige Geräte, Ausstattungs-, Ausrüstungs- und sonstige Gebrauchsgegenstände jährlicher Pauschalansatz: 500 €	3.389,16	7.000	500	500	500	500

Teilergebnishaushalt 2021

Gemeinde: 14 OG Kadenbach

Teilhaushalt 03 Gestaltung Umwelt
Leistung 55120 Sonstige Erholungseinrichtungen

Ifd. Nr.	Teilergebnishaushalt	Ergebnis des Haushaltsvorjahres	Ansätze des Haushaltsvorjahres einschl. Nachträge	Ansatz des Haushaltsjahres	Planungsdaten des Haushaltsfolgejahres	Planungsdaten des zweiten Haushaltsfolgejahres	Planungsdaten des dritten Haushaltsfolgejahres
		2019	2020	2021	2022	2023	2024
		in €	in €	in €	in €	in €	in €
E 11	- Abschreibungen	12.280,57	12.260	12.320	11.370	10.100	9.540
	53490000 Abschreibungen auf bebaute Grundstücke und grundstücksgleiche Rechte mit sonstigen Gebäuden	6.772,00	6.770	6.770	6.770	6.770	6.770
	53510000 Brücken, Tunnel und ingenieurtechnische Anlagen	528,57	520	520	520	520	520
	53580000 Straßen, Wege, Plätze und Verkehrlenkungsanlagen	1.363,00	1.360	1.360	1.360	1.360	1.360
	53850000 Abschreibungen auf die Betriebs- und Geschäftsausstattung	3.617,00	3.610	3.670	2.720	1.450	890
E 12	- Zuwendungen, Umlagen und sonstige Transferaufwendungen	0,00	0	0	0	0	0
E 13	- Aufwendungen der sozialen Sicherung	0,00	0	0	0	0	0
E 14	- Sonstige laufenden Aufwendungen	384,33	2.421	921	921	921	921
	56210000 Mieten, Pachten und Erbbauzinsen	20,45	27	27	27	27	27
	56390000 Geschäftsaufwendungen / Sonstiges	363,88	2.400	900	900	900	900
	jährlicher Pauschalansatz: 900 € - Verbrauchsmaterial						
E 15	= Summe der laufenden Aufwendungen aus Verwaltungstätigkeit (Summe E 9 bis E 14)	30.707,22	63.931	41.191	40.241	38.971	38.411
E 16	= Laufendes Ergebnis aus Verwaltungstätigkeit (Saldo E 8 und E 15)	-6.562,96	-50.891	-27.331	-26.381	-25.111	-24.551
E 17	+ Zinserträge und sonstige Finanzerträge	0,00	0	0	0	0	0
E 18	- Zinsaufwendungen und sonstige Finanzaufwendungen	0,00	0	0	0	0	0
E 19	= Saldo der Zins- und sonstigen Finanzerträge und -aufwendungen (Saldo E 17 und E 18)	0,00	0	0	0	0	0
E 20	= Ordentliches Ergebnis (Summe E 16 bis E 19)	-6.562,96	-50.891	-27.331	-26.381	-25.111	-24.551
E 21	Außerordentliches Ergebnis	0,00	0	0	0	0	0
E 22	Saldo aus internen Leistungsbeziehungen	-4.616,01	-3.000	-4.000	-4.000	-4.000	-4.000
E 23	= Jahresergebnis (Jahresüberschuss / Jahresfehlbetrag) des Teilhaushalts (Summe E 20 bis E 22)	-11.178,97	-53.891	-31.331	-30.381	-29.111	-28.551

Teilergebnishaushalt 2021

Gemeinde: 14 OG Kadenbach

Teilhaushalt 03 Gestaltung Umwelt
Leistung 55310 Friedhofswesen (Friedhofsanlagen, einschließlich Friedwald)

Ifd. Nr.	Teilergebnishaushalt		Ergebnis des Haushaltsvorjahres	Ansätze des Haushaltsvorjahres einschl. Nachträge	Ansatz des Haushaltsjahres	Planungsdaten des Haushaltsfolgejahres	Planungsdaten des zweiten Haushaltsfolgejahres	Planungsdaten des dritten Haushaltsfolgejahres
			2019	2020	2021	2022	2023	2024
			in €	in €	in €	in €	in €	in €
E 1	+	Steuern und ähnliche Abgaben	0,00	0	0	0	0	0
E 2	+	Zuwendungen, allgemeine Umlagen und sonstige Transfererträge	86,00	90	90	90	90	90
		<i>41510000 Sonderposten aus Zuwendungen</i>	<i>86,00</i>	<i>90</i>	<i>90</i>	<i>90</i>	<i>90</i>	<i>90</i>
E 3	+	Erträge der sozialen Sicherung	0,00	0	0	0	0	0
E 4	+	Öffentlich-rechtliche Leistungsentgelte	5.185,74	4.790	4.870	4.870	4.870	4.860
		<i>43224000 Entgelte / für das Bestattungswesen</i>	<i>2.867,00</i>	<i>2.500</i>	<i>2.500</i>	<i>2.500</i>	<i>2.500</i>	<i>2.500</i>
		<i>43900000 Erträge aus der Auflösung von Sonderposten für Grabnutzungsentgelte</i>	<i>2.318,74</i>	<i>2.290</i>	<i>2.370</i>	<i>2.370</i>	<i>2.370</i>	<i>2.360</i>
E 5	+	Privatrechtliche Leistungsentgelte	0,00	0	0	0	0	0
E 6	+	Kostenerstattungen und Kostenumlagen	0,00	0	0	0	0	0
E 7	+	Sonstige laufende Erträge	0,00	0	0	0	0	0
E 8	=	Summe der laufenden Erträge aus Verwaltungstätigkeit (Summe E 1 bis E 7)	5.271,74	4.880	4.960	4.960	4.960	4.950
E 9	-	Personal- und Versorgungsaufwendungen	0,00	0	0	0	0	0
E 10	-	Aufwendungen für Sach- und Dienstleistungen	12.936,63	9.400	16.400	9.400	9.400	9.400
		<i>52210000 Aufwendungen für Strom</i>	<i>1.128,87</i>	<i>1.750</i>	<i>1.750</i>	<i>1.750</i>	<i>1.750</i>	<i>1.750</i>
		<i>52230000 Aufwendungen für Wasser/Abwasser</i>	<i>806,06</i>	<i>800</i>	<i>800</i>	<i>800</i>	<i>800</i>	<i>800</i>
		<i>52260000 Aufwendungen für die Abfallbeseitigung</i>	<i>481,10</i>	<i>500</i>	<i>500</i>	<i>500</i>	<i>500</i>	<i>500</i>
		<i>52311000 Unterhaltung der Grundstücke</i>	<i>3.233,45</i>	<i>3.000</i>	<i>3.000</i>	<i>3.000</i>	<i>3.000</i>	<i>3.000</i>
		<i>jährlicher Pauschalansatz: 3.000 €</i>						
		<i>52313000 Gebäude einschließlich der Bestandteile, die dem Gebäude zuzurechnen sind</i>	<i>5.785,96</i>	<i>1.500</i>	<i>1.500</i>	<i>1.500</i>	<i>1.500</i>	<i>1.500</i>
		<i>jährlicher Pauschalansatz: 1.500 €</i>						
		<i>52370000 Unterhaltung der Betriebs- und Geschäftsausstattung</i>	<i>0,00</i>	<i>100</i>	<i>100</i>	<i>100</i>	<i>100</i>	<i>100</i>
		<i>52380000 Geringwertige Geräte, Ausstattungs-, Ausrüstungs- und sonstige Gebrauchsgegenstände</i>	<i>0,00</i>	<i>150</i>	<i>150</i>	<i>150</i>	<i>150</i>	<i>150</i>
		<i>52920000 sonstige Aufwendungen für Dienstleistungen</i>	<i>1.501,19</i>	<i>1.600</i>	<i>8.600</i>	<i>1.600</i>	<i>1.600</i>	<i>1.600</i>
		<i>Aufwendungen für die Grabbereitung (1.500 €)</i>						
		<i>Standortsicherheitsprüfungs Grabsteine (100 €)</i>						
		<i>Sonderbedarf 7.000 €</i>						
		<i>- Einebnungen Gräber für Umgestaltung</i>						
E 11	-	Abschreibungen	6.192,00	6.180	6.180	6.180	6.180	6.180
		<i>53220000 Abschreibungen auf immaterielle Vermögensgegenstände aus geleisteten Zuwendungen</i>	<i>250,00</i>	<i>250</i>	<i>250</i>	<i>250</i>	<i>250</i>	<i>250</i>
		<i>53300000 Abschreibungen auf unbebaute Grundstücke und grundstücksgleiche Rechte</i>	<i>2.144,00</i>	<i>2.140</i>	<i>2.140</i>	<i>2.140</i>	<i>2.140</i>	<i>2.140</i>
		<i>53490000 Abschreibungen auf bebaute Grundstücke und grundstücksgleiche Rechte mit sonstigen Gebäuden</i>	<i>3.688,00</i>	<i>3.680</i>	<i>3.680</i>	<i>3.680</i>	<i>3.680</i>	<i>3.680</i>
		<i>53720000 Kulturdenkmäler</i>	<i>110,00</i>	<i>110</i>	<i>110</i>	<i>110</i>	<i>110</i>	<i>110</i>
E 12	-	Zuwendungen, Umlagen und sonstige Transferaufwendungen	0,00	0	0	0	0	0
E 13	-	Aufwendungen der sozialen Sicherung	0,00	0	0	0	0	0
E 14	-	Sonstige laufende Aufwendungen	0,00	0	0	0	0	0
E 15	=	Summe der laufenden Aufwendungen aus Verwaltungstätigkeit (Summe E 9 bis E 14)	19.128,63	15.580	22.580	15.580	15.580	15.580

Teilergebnishaushalt 2021

Gemeinde: 14 OG Kadenbach

Teilhaushalt 03 Gestaltung Umwelt
 Leistung 55310 Friedhofswesen (Friedhofsanlagen, einschließlich Friedwald)

lfd. Nr.	Teilergebnishaushalt		Ergebnis des Haushaltsvorjahres	Ansätze des Haushaltsvorjahres einschl. Nachträge	Ansatz des Haushaltsjahres	Planungsdaten des Haushaltsfolgejahres	Planungsdaten des zweiten Haushaltsfolgejahres	Planungsdaten des dritten Haushaltsfolgejahres
			2019	2020	2021	2022	2023	2024
			in €	in €	in €	in €	in €	in €
E 16	=	Laufendes Ergebnis aus Verwaltungstätigkeit (Saldo E 8 und E 15)	-13.856,89	-10.700	-17.620	-10.620	-10.620	-10.630
E 17	+	Zinserträge und sonstige Finanzerträge	0,00	0	0	0	0	0
E 18	-	Zinsaufwendungen und sonstige Finanzaufwendungen	0,00	0	0	0	0	0
E 19	=	Saldo der Zins- und sonstigen Finanzerträge und -aufwendungen (Saldo E 17 und E 18)	0,00	0	0	0	0	0
E 20	=	Ordentliches Ergebnis (Summe E 16 bis E 19)	-13.856,89	-10.700	-17.620	-10.620	-10.620	-10.630
E 21		Außerordentliches Ergebnis	0,00	0	0	0	0	0
E 22		Saldo aus internen Leistungsbeziehungen	-13.721,96	-15.000	-14.000	-14.000	-14.000	-14.000
E 23	=	Jahresergebnis (Jahresüberschuss / Jahresfehlbetrag) des Teilhaushalts (Summe E 20 bis E 22)	-27.578,85	-25.700	-31.620	-24.620	-24.620	-24.630

Teilergebnishaushalt 2021

Gemeinde: 14 OG Kadenbach

Teilhaushalt 03 Gestaltung Umwelt
Leistung 55510 Kommunale Forstwirtschaft

Ifd. Nr.	Teilergebnishaushalt		Ergebnis des Haushaltsvorjahres	Ansätze des Haushaltsvorjahres einschl. Nachträge	Ansatz des Haushaltsjahres	Planungsdaten des Haushaltsfolgejahres	Planungsdaten des zweiten Haushaltsfolgejahres	Planungsdaten des dritten Haushaltsfolgejahres
			2019	2020	2021	2022	2023	2024
			in €	in €	in €	in €	in €	in €
E 1	+	Steuern und ähnliche Abgaben	0,00	0	0	0	0	0
E 2	+	Zuwendungen, allgemeine Umlagen und sonstige Transfererträge	1.706,00	0	75.800	0	0	0
		<i>41442000 Zuweisungen und Zuschüsse für laufende Zwecke vom Land</i>	<i>1.706,00</i>	<i>0</i>	<i>75.800</i>	<i>0</i>	<i>0</i>	<i>0</i>
E 3	+	Erträge der sozialen Sicherung	0,00	0	0	0	0	0
E 4	+	Öffentlich-rechtliche Leistungsentgelte	0,00	0	0	0	0	0
E 5	+	Privatrechtliche Leistungsentgelte	69.843,44	77.890	15.251	15.251	15.251	15.251
		<i>44110000 Erträge aus Verkäufen von Vorräten</i>	<i>69.843,44</i>	<i>77.890</i>	<i>15.251</i>	<i>15.251</i>	<i>15.251</i>	<i>15.251</i>
E 6	+	Kostenerstattungen und Kostenumlagen	0,00	0	0	0	0	0
E 7	+	Sonstige laufende Erträge	0,00	0	0	0	0	0
E 8	=	Summe der laufenden Erträge aus Verwaltungstätigkeit (Summe E 1 bis E 7)	71.549,44	77.890	91.051	15.251	15.251	15.251
E 9	-	Personal- und Versorgungsaufwendungen	0,00	0	0	0	0	0
E 10	-	Aufwendungen für Sach- und Dienstleistungen	67.776,06	78.849	84.257	76.200	65.650	68.650
		<i>52543000 Kostenerstattungen an Gemeinden und Gemeindeverbände</i>	<i>5.182,14</i>	<i>13.745</i>	<i>6.260</i>	<i>6.260</i>	<i>6.260</i>	<i>6.260</i>
		<i>Erstattungen von Personal- und Sachkosten für den Einsatz der Waldarbeiter im Forstrevier. Die Waldarbeitereinsätze werden zunächst über die Verbandsgemeinde abgewickelt.</i>						
		<i>52543001 Kostenerstattungen und Kostenumlagen an Gemeinden und Gemeindeverbände (Sonderumlage Forst)</i>	<i>4.799,46</i>	<i>4.600</i>	<i>4.140</i>	<i>4.140</i>	<i>4.140</i>	<i>4.140</i>
		<i>52920000 sonstige Aufwendungen für Dienstleistungen</i>	<i>57.794,46</i>	<i>60.504</i>	<i>73.857</i>	<i>65.800</i>	<i>55.250</i>	<i>58.250</i>
E 11	-	Abschreibungen	175,00	170	170	170	140	0
		<i>53810000 Abschreibungen auf Fahrzeuge</i>	<i>175,00</i>	<i>170</i>	<i>170</i>	<i>170</i>	<i>140</i>	<i>0</i>
E 12	-	Zuwendungen, Umlagen und sonstige Transferaufwendungen	0,00	0	0	0	0	0
E 13	-	Aufwendungen der sozialen Sicherung	0,00	0	0	0	0	0
E 14	-	Sonstige laufende Aufwendungen	7.596,50	6.182	5.029	5.019	5.044	5.069
		<i>56390000 Geschäftsaufwendungen / Sonstiges</i>	<i>2.811,20</i>	<i>3.011</i>	<i>1.438</i>	<i>1.425</i>	<i>1.450</i>	<i>1.475</i>
		<i>56412000 Kfz-Versicherungen</i>	<i>0,00</i>	<i>0</i>	<i>70</i>	<i>70</i>	<i>70</i>	<i>70</i>
		<i>56416000 Umlagen an Schadensausgleichskassen</i>	<i>4.116,00</i>	<i>2.500</i>	<i>2.850</i>	<i>2.850</i>	<i>2.850</i>	<i>2.850</i>
		<i>Land- und forstwirtschaftliche Berufsgenossenschaft</i>						
		<i>56419000 Sonstige Versicherungen</i>	<i>26,02</i>	<i>27</i>	<i>27</i>	<i>30</i>	<i>30</i>	<i>30</i>
		<i>jährlicher Pauschalansatz: 30 € (Waldbrandversicherung)</i>						
		<i>56810000 Grundsteuer</i>	<i>643,28</i>	<i>644</i>	<i>644</i>	<i>644</i>	<i>644</i>	<i>644</i>
E 15	=	Summe der laufenden Aufwendungen aus Verwaltungstätigkeit (Summe E 9 bis E 14)	75.547,56	85.201	89.456	81.389	70.834	73.719
E 16	=	Laufendes Ergebnis aus Verwaltungstätigkeit (Saldo E 8 und E 15)	-3.998,12	-7.311	1.595	-66.138	-55.583	-58.468
E 17	+	Zinserträge und sonstige Finanzerträge	0,00	0	0	0	0	0
E 18	-	Zinsaufwendungen und sonstige Finanzaufwendungen	0,00	0	0	0	0	0
E 19	=	Saldo der Zins- und sonstigen Finanzerträge und -aufwendungen (Saldo E 17 und E 18)	0,00	0	0	0	0	0
E 20	=	Ordentliches Ergebnis (Summe E 16 bis E 19)	-3.998,12	-7.311	1.595	-66.138	-55.583	-58.468
E 21		Außerordentliches Ergebnis	0,00	0	0	0	0	0
E 22		Saldo aus internen Leistungsbeziehungen	897,67	1.644	1.770	1.770	1.770	1.770

Teilergebnishaushalt 2021

Gemeinde: 14 OG Kadenbach

Teilhaushalt 03 Gestaltung Umwelt
 Leistung 55510 Kommunale Forstwirtschaft

lfd. Nr.	Teilergebnishaushalt		Ergebnis des Haushaltsvorjahres	Ansätze des Haushaltsvorjahres einschl. Nachträge	Ansatz des Haushaltsjahres	Planungsdaten des Haushaltsfolgejahres	Planungsdaten des zweiten Haushaltsfolgejahres	Planungsdaten des dritten Haushaltsfolgejahres
			2019	2020	2021	2022	2023	2024
			in €	in €	in €	in €	in €	in €
E 23	=	Jahresergebnis (Jahresüberschuss / Jahresfehlbetrag) des Teilhaushalts (Summe E 20 bis E 22)	-3.100,45	-5.667	3.365	-64.368	-53.813	-56.698

Teilergebnishaushalt 2021

Gemeinde: 14 OG Kadenbach

Teilhaushalt 03 Gestaltung Umwelt
Leistung 55590 Feldwege, Landwirtschaftswege, Wirtschaftswege

Ifd. Nr.	Teilergebnishaushalt		Ergebnis des Haushaltsvorjahres	Ansätze des Haushaltsvorjahres einschl. Nachträge	Ansatz des Haushaltsjahres	Planungsdaten des Haushaltsfolgejahres	Planungsdaten des zweiten Haushaltsfolgejahres	Planungsdaten des dritten Haushaltsfolgejahres
			2019	2020	2021	2022	2023	2024
			in €	in €	in €	in €	in €	in €
E 1	+	Steuern und ähnliche Abgaben	0,00	0	0	0	0	0
E 2	+	Zuwendungen, allgemeine Umlagen und sonstige Transfererträge	3.440,00	1.000	1.000	1.000	1.000	1.000
		<i>41444000 Zuweisungen und Zuschüsse für laufende Zwecke von Zweckverbänden</i>	<i>3.440,00</i>	<i>1.000</i>	<i>1.000</i>	<i>1.000</i>	<i>1.000</i>	<i>1.000</i>
		<i>Erwartete Zuweisung Naturpark Nassau für versch. Maßnahmen</i>						
E 3	+	Erträge der sozialen Sicherung	0,00	0	0	0	0	0
E 4	+	Öffentlich-rechtliche Leistungsentgelte	0,00	0	0	0	0	0
E 5	+	Privatrechtliche Leistungsentgelte	2.583,30	2.583	2.583	2.583	2.583	2.583
		<i>44120000 Mieten und Pachten</i>	<i>2.583,30</i>	<i>2.583</i>	<i>2.583</i>	<i>2.583</i>	<i>2.583</i>	<i>2.583</i>
		<i>Jagdppacht</i>						
E 6	+	Kostenerstattungen und Kostenumlagen	0,00	0	0	0	0	0
E 7	+	Sonstige laufende Erträge	983,48	0	0	0	0	0
		<i>46112000 Erträge aus der Veräußerung von Grundstücken und Gebäuden</i>	<i>983,48</i>	<i>0</i>	<i>0</i>	<i>0</i>	<i>0</i>	<i>0</i>
E 8	=	Summe der laufenden Erträge aus Verwaltungstätigkeit (Summe E 1 bis E 7)	7.006,78	3.583	3.583	3.583	3.583	3.583
E 9	-	Personal- und Versorgungsaufwendungen	0,00	0	0	0	0	0
E 10	-	Aufwendungen für Sach- und Dienstleistungen	1.550,57	26.500	15.000	15.000	15.000	15.000
		<i>52311000 Unterhaltung der Grundstücke (versch. Maßnahmen im Bereich des Naturparks Nassau)</i>	<i>0,00</i>	<i>2.000</i>	<i>1.000</i>	<i>1.000</i>	<i>1.000</i>	<i>1.000</i>
		<i>52331000 Brücken, Tunnel und ingenieurtechnische Anlagen</i>	<i>711,62</i>	<i>1.500</i>	<i>1.000</i>	<i>1.000</i>	<i>1.000</i>	<i>1.000</i>
		<i>52338000 Straßen, Wege, Plätze und Verkehrsknotenanlagen</i>	<i>838,95</i>	<i>20.000</i>	<i>10.000</i>	<i>10.000</i>	<i>10.000</i>	<i>10.000</i>
		<i>jährlicher Pauschalansatz: 10.000 €</i>						
		<i>- Unterhaltung der Wirtschaftswege</i>						
		<i>52920000 sonstige Aufwendungen für Dienstleistungen</i>	<i>0,00</i>	<i>3.000</i>	<i>3.000</i>	<i>3.000</i>	<i>3.000</i>	<i>3.000</i>
		<i>Mulcharbeiten an Wegerändern durch Unternehmer (3.000 Euro)</i>						
E 11	-	Abschreibungen	0,00	0	0	0	0	0
E 12	-	Zuwendungen, Umlagen und sonstige Transferaufwendungen	0,00	0	0	0	0	0
E 13	-	Aufwendungen der sozialen Sicherung	0,00	0	0	0	0	0
E 14	-	Sonstige laufende Aufwendungen	0,00	150	1.650	2.150	150	150
		<i>56390000 Geschäftsaufwendungen / Sonstiges</i>	<i>0,00</i>	<i>150</i>	<i>1.650</i>	<i>2.150</i>	<i>150</i>	<i>150</i>
		<i>Aufwendungen für die Jagd</i>						
		<i>Sonderbedarf:</i>						
		<i>Anschaffung von Saatgut zur Wildschadenbeseitigung (vorsorglich)</i>						
		<i>2021: 1.500 €</i>						
		<i>2022: 2.000 €</i>						
E 15	=	Summe der laufenden Aufwendungen aus Verwaltungstätigkeit (Summe E 9 bis E 14)	1.550,57	26.650	16.650	17.150	15.150	15.150
E 16	=	Laufendes Ergebnis aus Verwaltungstätigkeit (Saldo E 8 und E 15)	5.456,21	-23.067	-13.067	-13.567	-11.567	-11.567
E 17	+	Zinserträge und sonstige Finanzerträge	0,00	0	0	0	0	0
E 18	-	Zinsaufwendungen und sonstige Finanzaufwendungen	0,00	0	0	0	0	0
E 19	=	Saldo der Zins- und sonstigen Finanzerträge und -aufwendungen (Saldo E 17 und E 18)	0,00	0	0	0	0	0
E 20	=	Ordentliches Ergebnis (Summe E 16 bis E 19)	5.456,21	-23.067	-13.067	-13.567	-11.567	-11.567

Teilergebnishaushalt 2021

Gemeinde: 14 OG Kadenbach

Teilhaushalt 03 Gestaltung Umwelt
 Leistung 55590 Feldwege, Landwirtschaftswege, Wirtschaftswege

lfd. Nr.	Teilergebnishaushalt	Ergebnis des Haushaltsvorjahres	Ansätze des Haushaltsvorjahres einschl. Nachträge	Ansatz des Haushaltsjahres	Planungsdaten des Haushaltsfolgejahres	Planungsdaten des zweiten Haushaltsfolgejahres	Planungsdaten des dritten Haushaltsfolgejahres
		2019	2020	2021	2022	2023	2024
		in €	in €	in €	in €	in €	in €
E 21	Außerordentliches Ergebnis	0,00	0	0	0	0	0
E 22	Saldo aus internen Leistungsbeziehungen	-3.118,40	-7.644	-4.770	-4.770	-4.770	-4.770
E 23	= Jahresergebnis (Jahresüberschuss / Jahresfehlbetrag) des Teilhaushalts (Summe E 20 bis E 22)	2.337,81	-30.711	-17.837	-18.337	-16.337	-16.337

Teilergebnishaushalt 2021

Gemeinde: 14 OG Kadenbach

Teilhaushalt 03 Gestaltung Umwelt
Leistung 57318 Sonstige allgemeine öffentliche Einrichtungen

Ifd. Nr.	Teilergebnishaushalt		Ergebnis des Haushaltsvorjahres	Ansätze des Haushaltsvorjahres einschl. Nachträge	Ansatz des Haushaltsjahres	Planungsdaten des Haushaltsfolgejahres	Planungsdaten des zweiten Haushaltsfolgejahres	Planungsdaten des dritten Haushaltsfolgejahres
			2019	2020	2021	2022	2023	2024
			in €	in €	in €	in €	in €	in €
E 1	+	Steuern und ähnliche Abgaben	0,00	0	0	0	0	0
E 2	+	Zuwendungen, allgemeine Umlagen und sonstige Transfererträge	0,00	0	0	0	0	0
E 3	+	Erträge der sozialen Sicherung	0,00	0	0	0	0	0
E 4	+	Öffentlich-rechtliche Leistungsentgelte	0,00	0	0	0	0	0
E 5	+	Privatrechtliche Leistungsentgelte	0,00	0	0	0	0	0
E 6	+	Kostenerstattungen und Kostenumlagen	0,00	0	0	0	0	0
E 7	+	Sonstige laufende Erträge	0,00	0	0	0	0	0
E 8	=	Summe der laufenden Erträge aus Verwaltungstätigkeit (Summe E 1 bis E 7)	0,00	0	0	0	0	0
E 9	-	Personal- und Versorgungsaufwendungen	0,00	0	0	0	0	0
E 10	-	Aufwendungen für Sach- und Dienstleistungen	2.768,83	2.850	3.000	3.000	13.500	3.500
		<i>52210000 Aufwendungen für Strom</i>	<i>453,18</i>	<i>500</i>	<i>500</i>	<i>500</i>	<i>500</i>	<i>500</i>
		<i>(WC-Anlage Dorfplatz)</i>						
		<i>52230000 Aufwendungen für Wasser/Abwasser</i>	<i>256,16</i>	<i>350</i>	<i>500</i>	<i>500</i>	<i>500</i>	<i>500</i>
		<i>(WC-Anlage Dorfplatz)</i>						
		<i>52313000 Gebäude einschließlich der Bestandteile, die dem Gebäude zuzurechnen sind</i>	<i>2.059,49</i>	<i>2.000</i>	<i>2.000</i>	<i>2.000</i>	<i>12.500</i>	<i>2.500</i>
		<i>jährlicher Pauschalansatz: 2.000 (WC-Anlage)</i>						
		<i>Sonderbedarf</i>						
		<i>- 2023 (Sanierung Toilettenanlage (10.500 €))</i>						
E 11	-	Abschreibungen	1.067,00	1.060	1.060	1.060	1.060	1.060
		<i>53440000 Abschreibungen auf bebaute Grundstücke und grundstücksgleiche Rechte mit Kulturanlagen</i>	<i>430,00</i>	<i>430</i>	<i>430</i>	<i>430</i>	<i>430</i>	<i>430</i>
		<i>53490000 Abschreibungen auf bebaute Grundstücke und grundstücksgleiche Rechte mit sonstigen Gebäuden</i>	<i>637,00</i>	<i>630</i>	<i>630</i>	<i>630</i>	<i>630</i>	<i>630</i>
E 12	-	Zuwendungen, Umlagen und sonstige Transferaufwendungen	0,00	0	0	0	0	0
E 13	-	Aufwendungen der sozialen Sicherung	0,00	0	0	0	0	0
E 14	-	Sonstige laufenden Aufwendungen	0,00	150	150	150	150	150
		<i>56390000 Geschäftsaufwendungen / Sonstiges</i>	<i>0,00</i>	<i>150</i>	<i>150</i>	<i>150</i>	<i>150</i>	<i>150</i>
E 15	=	Summe der laufenden Aufwendungen aus Verwaltungstätigkeit (Summe E 9 bis E 14)	3.835,83	4.060	4.210	4.210	14.710	4.710
E 16	=	Laufendes Ergebnis aus Verwaltungstätigkeit (Saldo E 8 und E 15)	-3.835,83	-4.060	-4.210	-4.210	-14.710	-4.710
E 17	+	Zinserträge und sonstige Finanzerträge	0,00	0	0	0	0	0
E 18	-	Zinsaufwendungen und sonstige Finanzaufwendungen	0,00	0	0	0	0	0
E 19	=	Saldo der Zins - und sonstigen Finanzerträge und -aufwendungen (Saldo E 17 und E 18)	0,00	0	0	0	0	0
E 20	=	Ordentliches Ergebnis (Summe E 16 bis E 19)	-3.835,83	-4.060	-4.210	-4.210	-14.710	-4.710
E 21		Außerordentliches Ergebnis	0,00	0	0	0	0	0
E 22		Saldo aus internen Leistungsbeziehungen	0,00	-500	0	0	0	0
E 23	=	Jahresergebnis (Jahresüberschuss / Jahresfehlbetrag) des Teilhaushalts (Summe E 20 bis E 22)	-3.835,83	-4.560	-4.210	-4.210	-14.710	-4.710

Teilfinanzhaushalt 2021

Gemeinde: 14 OG Kadenbach

Teilhaushalt 03 Gestaltung Umwelt
Leistung 51100 Räumliche Planungs- und Entwicklungsmaßnahmen

fd. Nr.	Teilfinanzhaushalt		Ergebnis des Haushaltsvorjahres	Ansätze des Haushaltsvorjahres einschl. Nachträge	Ansatz des Haushaltsjahres	Planungsdaten des Haushaltsfolgejahres	Planungsdaten des zweiten Haushaltsfolgejahres	Planungsdaten des dritten Haushaltsfolgejahres
			2019	2020	2021	2022	2023	2024
			in €	in €	in €	in €	in €	in €
F 1	+	Steuern und ähnliche Abgaben	0,00	0	0	0	0	0
F 2	+	Zuwendungen, allgemeine Umlagen und sonstige Transfereinzahlungen	0,00	0	0	0	0	0
F 3	+	Einzahlungen der sozialen Sicherung	0,00	0	0	0	0	0
F 4	+	Öffentlich-rechtliche Leistungsentgelte	0,00	0	0	0	0	0
F 5	+	Privatrechtliche Leistungsentgelte	0,00	0	0	0	0	0
F 6	+	Kostenerstattungen und Kostenumlagen	0,00	0	0	0	0	0
F 7	+	Sonstige laufende Einzahlungen	0,00	0	0	0	0	0
F 8	=	Summe der laufenden Einzahlungen aus Verwaltungstätigkeit (Summe F 1 bis F 7)	0,00	0	0	0	0	0
F 9	-	Personal- und Versorgungsauszahlungen	0,00	0	0	0	0	0
F 10	-	Auszahlungen für Sach- und Dienstleistungen <i>72920000 Sonstige Auszahlungen für Dienstleistungen 51100.52920000 Machbarkeitsstudie interkommunales Gewerbegebiet</i>	0,00	0	15.000	0	0	0
F 11	-	* nicht besetzt *	0,00	0	0	0	0	0
F 12	-	Zuwendungen, Umlagen und sonstige Transferauszahlungen	0,00	0	0	0	0	0
F 13	-	Auszahlungen der sozialen Sicherung	0,00	0	0	0	0	0
F 14	-	Sonstige laufende Auszahlungen <i>76255000 Auszahlungen für die Erstellung von Bebauungsplänen</i>	0,00	2.500	2.500	2.500	2.500	2.500
F 15	=	Summe der laufenden Auszahlungen aus Verwaltungstätigkeit (Summe F 9 bis F14)	0,00	2.500	17.500	2.500	2.500	2.500
F 16	=	Saldo der laufenden Ein- und Auszahlungen aus Verwaltungstätigkeit	0,00	-2.500	-17.500	-2.500	-2.500	-2.500
F 17	+	Zinseinzahlungen und sonstige Finanzeinzahlungen	0,00	0	0	0	0	0
F 18	-	Zinsauszahlungen und sonstige Finanzauszahlungen	0,00	0	0	0	0	0
F 19	=	Saldo der Zins- und der sonstigen Finanzein- und -auszahlungen	0,00	0	0	0	0	0
F 20	=	Saldo der ordentlichen Ein- und Auszahlungen (Summe F 16 + F 19)	0,00	-2.500	-17.500	-2.500	-2.500	-2.500
F 21		Saldo der außerordentlichen Ein- und Auszahlungen	0,00	0	0	0	0	0
F 22		Saldo der Ein- und Auszahlungen aus internen Leistungsbeziehungen	0,00	0	0	0	0	0
F 23		Summe der ordentlichen und außerordentlichen Ein- und Auszahlungen (Summe F 21 + F 22)	0,00	-2.500	-17.500	-2.500	-2.500	-2.500
F 24	+	Einzahlungen aus Investitionszuwendungen	0,00	0	0	0	0	0
F 25	+	Einzahlungen aus Beiträgen und ähnlichen Entgelten	0,00	0	0	0	0	0
F 26	+	Sonstige Investitionseinzahlungen	0,00	0	0	0	0	0
F 27	=	Summe der Einzahlungen aus Investitionstätigkeit (Summe F 24 bis F 26)	0,00	0	0	0	0	0
F 28	-	Auszahlungen für immaterielle Vermögensgegenstände	0,00	0	0	0	0	0
F 29	-	Auszahlungen für Sachanlagen	0,00	0	0	0	0	0
F 30	-	Auszahlungen für Finanzanlagen	0,00	0	0	0	0	0
F 31	-	Sonstige Investitionsauszahlungen	0,00	0	0	0	0	0
F 32	=	Summe der Auszahlungen aus Investitionstätigkeit (Summe F 28 bis F 31)	0,00	0	0	0	0	0

Teilfinanzhaushalt 2021

Gemeinde: 14 OG Kadenbach

Teilhaushalt 03 Gestaltung Umwelt
 Leistung 51100 Räumliche Planungs- und Entwicklungsmaßnahmen

lfd. Nr.	Teilfinanzhaushalt	Ergebnis des Haushaltsvorjahres	Ansätze des Haushaltsvorjahres einschl. Nachträge	Ansatz des Haushaltsjahres	Planungsdaten des Haushaltsfolgejahres	Planungsdaten des zweiten Haushaltsfolgejahres	Planungsdaten des dritten Haushaltsfolgejahres
		2019	2020	2021	2022	2023	2024
		in €	in €	in €	in €	in €	in €
F 33	= Saldo der Ein- und Auszahlungen aus Investitionstätigkeit (Saldo F 27 und F 32)	0,00	0	0	0	0	0
F 34	= Finanzmittelüberschuss /-fehlbetrag des Teilhaushalts (Summe F 23 + F 33)	0,00	-2.500	-17.500	-2.500	-2.500	-2.500

Teilfinanzhaushalt 2021

Gemeinde: 14 OG Kadenbach

Teilhaushalt 03 Gestaltung Umwelt
Leistung 51130 Dorferneuerung , Städtebauförderung

Ifd. Nr.	Teilfinanzhaushalt		Ergebnis des Haushaltsvorjahres	Ansätze des Haushaltsvorjahres einschl. Nachträge	Ansatz des Haushaltsjahres	Planungsdaten des Haushaltsfolgejahres	Planungsdaten des zweiten Haushaltsfolgejahres	Planungsdaten des dritten Haushaltsfolgejahres
			2019	2020	2021	2022	2023	2024
			in €	in €	in €	in €	in €	in €
F 1	+	Steuern und ähnliche Abgaben	0,00	0	0	0	0	0
F 2	+	Zuwendungen, allgemeine Umlagen und sonstige Transfereinzahlungen	0,00	0	0	0	0	0
F 3	+	Einzahlungen der sozialen Sicherung	0,00	0	0	0	0	0
F 4	+	Öffentlich-rechtliche Leistungsentgelte	0,00	0	0	0	0	0
F 5	+	Privatrechtliche Leistungsentgelte	0,00	0	0	0	0	0
F 6	+	Kostenerstattungen und Kostenumlagen	11.900,00	0	0	0	0	0
		<i>64249000 Kostenerstattungen, Kostenumlagen vom sonstigen öffentlichen Bereich</i>	<i>11.900,00</i>	<i>0</i>	<i>0</i>	<i>0</i>	<i>0</i>	<i>0</i>
F 7	+	Sonstige laufende Einzahlungen	0,00	0	0	0	0	0
F 8	=	Summe der laufenden Einzahlungen aus Verwaltungstätigkeit (Summe F 1 bis F 7)	11.900,00	0	0	0	0	0
F 9	-	Personal- und Versorgungsauszahlungen	0,00	0	0	0	0	0
F 10	-	Auszahlungen für Sach- und Dienstleistungen	0,00	0	0	0	0	0
F 11	-	* nicht besetzt *	0,00	0	0	0	0	0
F 12	-	Zuwendungen, Umlagen und sonstige Transferauszahlungen	0,00	0	0	0	0	0
F 13	-	Auszahlungen der sozialen Sicherung	0,00	0	0	0	0	0
F 14	-	Sonstige laufende Auszahlungen	7.390,16	10.000	10.000	0	0	0
		<i>76390000 Sonstige Geschäftsauszahlungen</i>	<i>7.390,16</i>	<i>10.000</i>	<i>10.000</i>	<i>0</i>	<i>0</i>	<i>0</i>
		<i>51130.56390000</i>						
		<i>Zukunftswerkstatt</i>						
F 15	=	Summe der laufenden Auszahlungen aus Verwaltungstätigkeit (Summe F 9 bis F14)	7.390,16	10.000	10.000	0	0	0
F 16	=	Saldo der laufenden Ein- und Auszahlungen aus Verwaltungstätigkeit	4.509,84	-10.000	-10.000	0	0	0
F 17	+	Zinseinzahlungen und sonstige Finanzeinzahlungen	0,00	0	0	0	0	0
F 18	-	Zinsauszahlungen und sonstige Finanzauszahlungen	0,00	0	0	0	0	0
F 19	=	Saldo der Zins- und der sonstigen Finanzein- und -auszahlungen	0,00	0	0	0	0	0
F 20	=	Saldo der ordentlichen Ein- und Auszahlungen (Summe F 16 + F 19)	4.509,84	-10.000	-10.000	0	0	0
F 21		Saldo der außerordentlichen Ein- und Auszahlungen	0,00	0	0	0	0	0
F 22		Saldo der Ein- und Auszahlungen aus internen Leistungsbeziehungen	0,00	0	0	0	0	0
F 23		Summe der ordentlichen und außerordentlichen Ein- und Auszahlungen (Summe F 21 + F 22)	4.509,84	-10.000	-10.000	0	0	0
F 24	+	Einzahlungen aus Investitionszuwendungen	0,00	0	0	0	0	0
F 25	+	Einzahlungen aus Beiträgen und ähnlichen Entgelten	0,00	0	0	0	0	0
F 26	+	Sonstige Investitionseinzahlungen	0,00	0	0	0	0	0
F 27	=	Summe der Einzahlungen aus Investitionstätigkeit (Summe F 24 bis F 26)	0,00	0	0	0	0	0
F 28	-	Auszahlungen für immaterielle Vermögensgegenstände	0,00	15.000	15.000	7.500	7.500	750
		<i>78159000 Investitionszuwendungen an den sonstigen privaten Bereich</i>	<i>0,00</i>	<i>15.000</i>	<i>15.000</i>	<i>7.500</i>	<i>7.500</i>	<i>750</i>
F 29	-	Auszahlungen für Sachanlagen	0,00	0	0	0	0	0
F 30	-	Auszahlungen für Finanzanlagen	0,00	0	0	0	0	0

Teilfinanzhaushalt 2021

Gemeinde: 14 OG Kadenbach

Teilhaushalt 03 Gestaltung Umwelt
 Leistung 51130 Dorferneuerung , Städtebauförderung

lfd. Nr.	Teilfinanzhaushalt	Ergebnis des Haushaltsvorjahres	Ansätze des Haushaltsvorjahres einschl. Nachträge	Ansatz des Haushaltsjahres	Planungsdaten des Haushaltsfolgejahres	Planungsdaten des zweiten Haushaltsfolgejahres	Planungsdaten des dritten Haushaltsfolgejahres	
		2019	2020	2021	2022	2023	2024	
		in €	in €	in €	in €	in €	in €	
F 31	-	Sonstige Investitionsauszahlungen	0,00	0	0	0	0	0
F 32	=	Summe der Auszahlungen aus Investitionstätigkeit (Summe F 28 bis F 31)	0,00	15.000	15.000	7.500	7.500	750
F 33	=	Saldo der Ein- und Auszahlungen aus Investitionstätigkeit (Saldo F 27 und F 32)	0,00	-15.000	-15.000	-7.500	-7.500	-750
F 34	=	Finanzmittelüberschuss /-fehlbetrag des Teilhaushalts (Summe F 23 + F 33)	4.509,84	-25.000	-25.000	-7.500	-7.500	-750

Teilfinanzhaushalt 2021

Gemeinde: 14 OG Kadenbach

Teilhaushalt 03 Gestaltung Umwelt
Leistung 54100 Gemeinestraßen

Ifd. Nr.	Teilfinanzhaushalt	Ergebnis des Haushaltsvorjahres	Ansätze des Haushaltsvorjahres einschl. Nachträge	Ansatz des Haushaltsjahres	Planungsdaten des Haushaltsfolgejahres	Planungsdaten des zweiten Haushaltsfolgejahres	Planungsdaten des dritten Haushaltsfolgejahres	
		2019	2020	2021	2022	2023	2024	
		in €	in €	in €	in €	in €	in €	
F 1	+	Steuern und ähnliche Abgaben	0,00	0	0	0	0	0
F 2	+	Zuwendungen, allgemeine Umlagen und sonstige Transfereinzahlungen	0,00	0	0	0	0	0
F 3	+	Einzahlungen der sozialen Sicherung	0,00	0	0	0	0	0
F 4	+	Öffentlich-rechtliche Leistungsentgelte	0,00	0	0	0	0	0
F 5	+	Privatrechtliche Leistungsentgelte	0,00	0	0	0	0	0
F 6	+	Kostenerstattungen und Kostenumlagen	3.375,94	0	0	0	0	0
		<i>64243000 Kostenerstattungen, Kostenumlagen von Gemeinden und Gemeindeverbänden</i>	<i>632,00</i>	<i>0</i>	<i>0</i>	<i>0</i>	<i>0</i>	<i>0</i>
		<i>64290000 Kostenerstattungen, Kostenumlagen von Sonstigen</i>	<i>2.743,94</i>	<i>0</i>	<i>0</i>	<i>0</i>	<i>0</i>	<i>0</i>
F 7	+	Sonstige laufende Einzahlungen	31.089,19	33.275	31.250	31.550	31.850	32.175
		<i>66250000 Konzessionsabgaben</i>	<i>30.529,04</i>	<i>32.600</i>	<i>30.600</i>	<i>30.900</i>	<i>31.200</i>	<i>31.525</i>
		<i>54100.46250000</i>						
		<i>Strom: 26.000 €, Gas: 4.600 €</i>						
		<i>66270000 Versicherungserstattungen</i>	<i>0,00</i>	<i>25</i>	<i>0</i>	<i>0</i>	<i>0</i>	<i>0</i>
		<i>66290000 Weitere sonstige laufende Einzahlungen / Sonstige</i>	<i>560,15</i>	<i>650</i>	<i>650</i>	<i>650</i>	<i>650</i>	<i>650</i>
		<i>54100.46290000</i>						
		<i>Preisnachlass für Netznutzung Strom</i>						
F 8	=	Summe der laufenden Einzahlungen aus Verwaltungstätigkeit (Summe F 1 bis F 7)	34.465,13	33.275	31.250	31.550	31.850	32.175
F 9	-	Personal- und Versorgungsauszahlungen	0,00	0	0	0	0	0
F 10	-	Auszahlungen für Sach- und Dienstleistungen	42.842,82	84.400	95.100	56.600	56.600	56.600
		<i>72210000 Auszahlungen für Strom</i>	<i>14.085,95</i>	<i>8.000</i>	<i>8.500</i>	<i>8.500</i>	<i>8.500</i>	<i>8.500</i>
		<i>54100.52210000</i>						
		<i>Straßenbeleuchtung</i>						
		<i>72313000 Gebäude einschließlich der Bestandteile, die dem Gebäude zuzurechnen sind</i>	<i>0,00</i>	<i>100</i>	<i>100</i>	<i>100</i>	<i>100</i>	<i>100</i>
		<i>54100.52313000</i>						
		<i>jährlicher Pauschalansatz: 100 € (Buswartehallen)</i>						
		<i>72321000 Bewirtschaftung der Grundstücke, Außenanlagen, Gebäude und Gebäudeeinrichtungen / Grundstücke</i>	<i>22.238,52</i>	<i>24.300</i>	<i>22.500</i>	<i>22.500</i>	<i>22.500</i>	<i>22.500</i>
		<i>54100.52321000</i>						
		<i>Lfd. Straßenoberflächenentwässerung</i>						
		<i>72338000 Straßen, Wege, Plätze und Verkehrslenkungsanlagen</i>	<i>2.427,56</i>	<i>25.000</i>	<i>37.000</i>	<i>15.000</i>	<i>15.000</i>	<i>15.000</i>
		<i>54100.52338000</i>						
		<i>Sonderbedarf 2021: Parkplätze Am Rathaus (12.000 €)</i>						
		<i>72339000 Unterhaltung des Infrastrukturvermögens / Sonstige</i>	<i>2.612,33</i>	<i>20.500</i>	<i>20.500</i>	<i>4.000</i>	<i>4.000</i>	<i>4.000</i>
		<i>54100.52339000</i>						
		<i>jährlicher Pauschalansatz: 4.000 € (Straßen-/Weihnachtsbeleuchtung)</i>						
		<i>Sonderbedarf 2021 16.500 €</i>						
		<i>- Austausch Betonmasten (2. Neuveranschlagung)</i>						
		<i>72380000 Geringwertige Geräte, Ausstattungs-, Ausrüstungs- und sonstige Gebrauchsgegenstände</i>	<i>116,80</i>	<i>5.000</i>	<i>5.000</i>	<i>5.000</i>	<i>5.000</i>	<i>5.000</i>
		<i>54100.52380000</i>						
		<i>jährlicher Pauschalansatz: 5.000 €</i>						
		<i>- Verkehrszeichen & Straßennamenschilder</i>						

Teilfinanzhaushalt 2021

Gemeinde: 14 OG Kadenbach

Teilhaushalt 03 Gestaltung Umwelt
Leistung 54100 Gemeinestraßen

Ifd. Nr.	Teilfinanzhaushalt	Ergebnis des Haushaltsvorjahres	Ansätze des Haushaltsvorjahres einschl. Nachträge	Ansatz des Haushaltsjahres	Planungsdaten des Haushaltsfolgejahres	Planungsdaten des zweiten Haushaltsfolgejahres	Planungsdaten des dritten Haushaltsfolgejahres
		2019	2020	2021	2022	2023	2024
		in €	in €	in €	in €	in €	in €
		1.361,66	1.500	1.500	1.500	1.500	1.500
F 11	- 72920000 Sonstige Auszahlungen für Dienstleistungen * nicht besetzt *	0,00	0	0	0	0	0
F 12	- Zuwendungen, Umlagen und sonstige Transferauszahlungen	0,00	0	0	0	0	0
F 13	- Auszahlungen der sozialen Sicherung	0,00	0	0	0	0	0
F 14	- Sonstige laufende Auszahlungen	0,00	250	250	250	250	250
	76253000 Gerichts-, Anwalts-, Notar-, Gerichtsvollzieherkosten usw.	0,00	250	250	250	250	250
F 15	= Summe der laufenden Auszahlungen aus Verwaltungstätigkeit (Summe F 9 bis F14)	42.842,82	84.650	95.350	56.850	56.850	56.850
F 16	= Saldo der laufenden Ein- und Auszahlungen aus Verwaltungstätigkeit	-8.377,69	-51.375	-64.100	-25.300	-25.000	-24.675
F 17	+ Zinseinzahlungen und sonstige Finanzeinzahlungen	0,00	0	0	0	0	0
F 18	- Zinsauszahlungen und sonstige Finanzauszahlungen	0,00	0	0	0	0	0
F 19	= Saldo der Zins- und der sonstigen Finanzen- und -auszahlungen	0,00	0	0	0	0	0
F 20	= Saldo der ordentlichen Ein- und Auszahlungen (Summe F 16 + F 19)	-8.377,69	-51.375	-64.100	-25.300	-25.000	-24.675
F 21	Saldo der außerordentlichen Ein- und Auszahlungen	0,00	0	0	0	0	0
F 22	Saldo der Ein- und Auszahlungen aus internen Leistungsbeziehungen	-18.861,65	-22.000	-19.000	-19.000	-19.000	-19.000
F 23	= Summe der ordentlichen und außerordentlichen Ein- und Auszahlungen (Summe F 21 + F 22)	-27.239,34	-73.375	-83.100	-44.300	-44.000	-43.675
F 24	+ Einzahlungen aus Investitionszuwendungen	0,00	0	0	0	0	0
F 25	+ Einzahlungen aus Beiträgen und ähnlichen Entgelten	0,00	0	0	0	0	0
F 26	+ Sonstige Investitionseinzahlungen	0,00	0	0	0	0	0
F 27	= Summe der Einzahlungen aus Investitionstätigkeit (Summe F 24 bis F 26)	0,00	0	0	0	0	0
F 28	- Auszahlungen für immaterielle Vermögensgegenstände	0,00	0	0	0	0	0
F 29	- Auszahlungen für Sachanlagen	5.231,09	4.000	4.000	24.000	4.000	4.000
	78560000 Auszahlungen für Fahrzeuge, Maschinen und technische Anlagen	5.103,91	0	0	0	0	0
	78593000 Auszahlungen für Anlagen im Bau (Baumaßnahme)	127,18	4.000	4.000	24.000	4.000	4.000
F 30	- Auszahlungen für Finanzanlagen	0,00	0	0	0	0	0
F 31	- Sonstige Investitionsauszahlungen	0,00	0	0	0	0	0
F 32	= Summe der Auszahlungen aus Investitionstätigkeit (Summe F 28 bis F 31)	5.231,09	4.000	4.000	24.000	4.000	4.000
F 33	= Saldo der Ein- und Auszahlungen aus Investitionstätigkeit (Saldo F 27 und F 32)	-5.231,09	-4.000	-4.000	-24.000	-4.000	-4.000
F 34	= Finanzmittelüberschuss /-fehlbetrag des Teilhaushalts (Summe F 23 + F 33)	-32.470,43	-77.375	-87.100	-68.300	-48.000	-47.675

Teilfinanzhaushalt 2021

Gemeinde: 14 OG Kadenbach

Teilhaushalt 03 Gestaltung Umwelt
Leistung 54510 Kommunale Straßenreinigung, kommunaler Winterdienst

Ifd. Nr.	Teilfinanzhaushalt		Ergebnis des Haushaltsvorjahres	Ansätze des Haushaltsvorjahres einschl. Nachträge	Ansatz des Haushaltsjahres	Planungsdaten des Haushaltsfolgejahres	Planungsdaten des zweiten Haushaltsfolgejahres	Planungsdaten des dritten Haushaltsfolgejahres
			2019	2020	2021	2022	2023	2024
			in €	in €	in €	in €	in €	in €
F 1	+	Steuern und ähnliche Abgaben	0,00	0	0	0	0	0
F 2	+	Zuwendungen, allgemeine Umlagen und sonstige Transfereinzahlungen	0,00	0	0	0	0	0
F 3	+	Einzahlungen der sozialen Sicherung	0,00	0	0	0	0	0
F 4	+	Öffentlich-rechtliche Leistungsentgelte	0,00	0	0	0	0	0
F 5	+	Privatrechtliche Leistungsentgelte	0,00	0	0	0	0	0
F 6	+	Kostenerstattungen und Kostenumlagen	0,00	0	0	0	0	0
F 7	+	Sonstige laufende Einzahlungen	0,00	0	0	0	0	0
F 8	=	Summe der laufenden Einzahlungen aus Verwaltungstätigkeit (Summe F 1 bis F 7)	0,00	0	0	0	0	0
F 9	-	Personal- und Versorgungsauszahlungen	0,00	0	0	0	0	0
F 10	-	Auszahlungen für Sach- und Dienstleistungen <i>72338000 Straßen, Wege, Plätze und Verkehrslenkungsanlagen</i> <i>54510.52338000</i> <i>jährlicher Pauschalansatz: 3.500 € (Winterdienst)</i> <i>Sonderbedarf 2.500 €</i>	2.147,61	3.500	6.000	3.500	3.500	3.500
F 11	-	* nicht besetzt *	0,00	0	0	0	0	0
F 12	-	Zuwendungen, Umlagen und sonstige Transferauszahlungen	0,00	0	0	0	0	0
F 13	-	Auszahlungen der sozialen Sicherung	0,00	0	0	0	0	0
F 14	-	Sonstige laufende Auszahlungen	0,00	0	0	0	0	0
F 15	=	Summe der laufenden Auszahlungen aus Verwaltungstätigkeit (Summe F 9 bis F 14)	2.147,61	3.500	6.000	3.500	3.500	3.500
F 16	=	Saldo der laufenden Ein- und Auszahlungen aus Verwaltungstätigkeit	-2.147,61	-3.500	-6.000	-3.500	-3.500	-3.500
F 17	+	Zinseinzahlungen und sonstige Finanzeinzahlungen	0,00	0	0	0	0	0
F 18	-	Zinsauszahlungen und sonstige Finanzauszahlungen	0,00	0	0	0	0	0
F 19	=	Saldo der Zins- und der sonstigen Finanzein- und -auszahlungen	0,00	0	0	0	0	0
F 20	=	Saldo der ordentlichen Ein- und Auszahlungen (Summe F 16 + F 19)	-2.147,61	-3.500	-6.000	-3.500	-3.500	-3.500
F 21		Saldo der außerordentlichen Ein- und Auszahlungen	0,00	0	0	0	0	0
F 22		Saldo der Ein- und Auszahlungen aus internen Leistungsbeziehungen	-16.476,05	-18.000	-17.000	-17.000	-17.000	-17.000
F 23		Summe der ordentlichen und außerordentlichen Ein- und Auszahlungen (Summe F 21 + F 22)	-18.623,66	-21.500	-23.000	-20.500	-20.500	-20.500
F 24	+	Einzahlungen aus Investitionszuwendungen	0,00	0	0	0	0	0
F 25	+	Einzahlungen aus Beiträgen und ähnlichen Entgelten	0,00	0	0	0	0	0
F 26	+	Sonstige Investitionseinzahlungen	0,00	0	0	0	0	0
F 27	=	Summe der Einzahlungen aus Investitionstätigkeit (Summe F 24 bis F 26)	0,00	0	0	0	0	0
F 28	-	Auszahlungen für immaterielle Vermögensgegenstände	0,00	0	0	0	0	0
F 29	-	Auszahlungen für Sachanlagen	0,00	0	0	0	0	0
F 30	-	Auszahlungen für Finanzanlagen	0,00	0	0	0	0	0
F 31	-	Sonstige Investitionsauszahlungen	0,00	0	0	0	0	0
F 32	=	Summe der Auszahlungen aus Investitionstätigkeit (Summe F 28 bis F 31)	0,00	0	0	0	0	0

Teilfinanzhaushalt 2021

Gemeinde: 14 OG Kadenbach

Teilhaushalt 03 Gestaltung Umwelt
 Leistung 54510 Kommunale Straßenreinigung, kommunaler Winterdienst

lfd. Nr.	Teilfinanzhaushalt	Ergebnis des Haushaltsvorjahres	Ansätze des Haushaltsvorjahres einschl. Nachträge	Ansatz des Haushaltsjahres	Planungsdaten des Haushaltsfolgejahres	Planungsdaten des zweiten Haushaltsfolgejahres	Planungsdaten des dritten Haushaltsfolgejahres
		2019	2020	2021	2022	2023	2024
		in €	in €	in €	in €	in €	in €
F 33	= Saldo der Ein- und Auszahlungen aus Investitionstätigkeit (Saldo F 27 und F 32)	0,00	0	0	0	0	0
F 34	= Finanzmittelüberschuss /-fehlbetrag des Teilhaushalts (Summe F 23 + F 33)	-18.623,66	-21.500	-23.000	-20.500	-20.500	-20.500

Teilfinanzhaushalt 2021

Gemeinde: 14 OG Kadenbach

Teilhaushalt 03 Gestaltung Umwelt
Leistung 55110 Öffentliches Grün, Landschaftsbau

Ifd. Nr.	Teilfinanzhaushalt	Ergebnis des Haushaltsvorjahres	Ansätze des Haushaltsvorjahres einschl. Nachträge	Ansatz des Haushaltsjahres	Planungsdaten des Haushaltsfolgejahres	Planungsdaten des zweiten Haushaltsfolgejahres	Planungsdaten des dritten Haushaltsfolgejahres	
		2019	2020	2021	2022	2023	2024	
		in €	in €	in €	in €	in €	in €	
F 1	+	Steuern und ähnliche Abgaben	0,00	0	0	0	0	0
F 2	+	Zuwendungen, allgemeine Umlagen und sonstige Transfereinzahlungen	0,00	0	0	0	0	0
F 3	+	Einzahlungen der sozialen Sicherung	0,00	0	0	0	0	0
F 4	+	Öffentlich-rechtliche Leistungsentgelte <i>63210000 Entgelte für die Benutzung von öffentlichen Einrichtungen und für wirtschaftliche Dienstleistungen</i> <i>55110.43210000</i> <i>jährlicher Pauschalansatz: 400 € (Schredderplatz)</i>	0,00	400	400	400	400	400
F 5	+	Privatrechtliche Leistungsentgelte	0,00	0	0	0	0	0
F 6	+	Kostenerstattungen und Kostenumlagen	0,00	0	0	0	0	0
F 7	+	Sonstige laufende Einzahlungen	0,00	0	0	0	0	0
F 8	=	Summe der laufenden Einzahlungen aus Verwaltungstätigkeit (Summe F 1 bis F 7)	0,00	400	400	400	400	400
F 9	-	Personal- und Versorgungsauszahlungen	0,00	0	0	0	0	0
F 10	-	Auszahlungen für Sach- und Dienstleistungen <i>72210000 Auszahlungen für Strom</i> <i>55110.52210000</i> <i>jährlicher Pauschalansatz: 550 € (Brunnenanlage)</i> <i>72230000 Auszahlungen für Wasser/Abwasser</i> <i>55110.52230000</i> <i>jährlicher Pauschalansatz: 50 € (Wasser für Brunnen & öffentl. Anlagen)</i> <i>72260000 Auszahlungen für die Abfallbeseitigung</i> <i>72311000 Unterhaltung der Grundstücke, Außenanlagen, Gebäude und Gebäudeeinrichtungen / Grundstücke</i> <i>55110.52311000</i> <i>jährlicher Pauschalansatz: 4.000 € (Baumpflege)</i> <i>Sonderbedarfe 30.000 €</i> <i>- Ortsdurchgrünung-Konzeption und Durchführung (10.000 €)</i> <i>- Farnbekämpfung (5.000 €)</i> <i>- Umsetzung fehlender Ausgleichsmaßnahmen Neubaugebiet "Auf der Höh" (15.000 €)</i> <i>72370000 Unterhaltung der Betriebs- und Geschäftsausstattung</i> <i>55110.52370000</i> <i>jährlicher Pauschalansatz: 500 €</i> <i>72380000 Geringwertige Geräte, Ausstattungs-, Ausrüstungs- und sonstige Gebrauchsgegenstände</i> <i>55110.52380000</i> <i>jährlicher Pauschalansatz: 200 €</i> <i>72920000 Sonstige Auszahlungen für Dienstleistungen</i> <i>55110.52920000</i> <i>Unternehmereinsatz in den Grünanlagen: 2.000 €</i> <i>Baumkontrolle: 2.000 €</i>	20.914,17	56.550	43.250	12.250	12.250	12.250
			361,37	550	550	550	550	
			35,52	50	200	200	200	
			62,09	500	800	800	800	
			17.083,81	53.000	34.000	6.000	6.000	
			201,17	250	500	500	500	
			162,80	200	3.200	200	200	
			3.007,41	2.000	4.000	4.000	4.000	
F 11	-	* nicht besetzt *	0,00	0	0	0	0	0
F 12	-	Zuwendungen, Umlagen und sonstige Transferauszahlungen	0,00	0	0	0	0	0

Teilfinanzhaushalt 2021

Gemeinde: 14 OG Kadenbach

Teilhaushalt 03 Gestaltung Umwelt
Leistung 55110 Öffentliches Grün, Landschaftsbau

lfd. Nr.	Teilfinanzhaushalt	Ergebnis des Haushaltsvorjahres	Ansätze des Haushaltsvorjahres einschl. Nachträge	Ansatz des Haushaltsjahres	Planungsdaten des Haushaltsfolgejahres	Planungsdaten des zweiten Haushaltsfolgejahres	Planungsdaten des dritten Haushaltsfolgejahres	
		2019	2020	2021	2022	2023	2024	
		in €	in €	in €	in €	in €	in €	
F 13	-	Auszahlungen der sozialen Sicherung	0,00	0	0	0	0	0
F 14	-	Sonstige laufende Auszahlungen	0,00	0	0	0	0	0
F 15	=	Summe der laufenden Auszahlungen aus Verwaltungstätigkeit (Summe F 9 bis F14)	20.914,17	56.550	43.250	12.250	12.250	12.250
F 16	=	Saldo der laufenden Ein- und Auszahlungen aus Verwaltungstätigkeit	-20.914,17	-56.150	-42.850	-11.850	-11.850	-11.850
F 17	+	Zinseinzahlungen und sonstige Finanzeinzahlungen	0,00	0	0	0	0	0
F 18	-	Zinsauszahlungen und sonstige Finanzauszahlungen	0,00	0	0	0	0	0
F 19	=	Saldo der Zins- und der sonstigen Finanzen- und -auszahlungen	0,00	0	0	0	0	0
F 20	=	Saldo der ordentlichen Ein- und Auszahlungen (Summe F 16 + F 19)	-20.914,17	-56.150	-42.850	-11.850	-11.850	-11.850
F 21		Saldo der außerordentlichen Ein- und Auszahlungen	0,00	0	0	0	0	0
F 22		Saldo der Ein- und Auszahlungen aus internen Leistungsbeziehungen	-36.908,69	-35.000	-35.000	-35.000	-35.000	-35.000
F 23		Summe der ordentlichen und außerordentlichen Ein- und Auszahlungen (Summe F 21 + F 22)	-57.822,86	-91.150	-77.850	-46.850	-46.850	-46.850
F 24	+	Einzahlungen aus Investitionszuwendungen	0,00	0	0	0	0	0
F 25	+	Einzahlungen aus Beiträgen und ähnlichen Entgelten	0,00	0	0	0	0	0
F 26	+	Sonstige Investitionseinzahlungen	0,00	0	0	0	0	0
F 27	=	Summe der Einzahlungen aus Investitionstätigkeit (Summe F 24 bis F 26)	0,00	0	0	0	0	0
F 28	-	Auszahlungen für immaterielle Vermögensgegenstände	0,00	0	0	0	0	0
F 29	-	Auszahlungen für Sachanlagen <i>78593000 Auszahlungen für Anlagen im Bau (Baumaßnahme)</i>	0,00 <i>0,00</i>	6.000 <i>6.000</i>	5.000 <i>5.000</i>	0 <i>0</i>	0 <i>0</i>	0 <i>0</i>
F 30	-	Auszahlungen für Finanzanlagen	0,00	0	0	0	0	0
F 31	-	Sonstige Investitionsauszahlungen	0,00	0	0	0	0	0
F 32	=	Summe der Auszahlungen aus Investitionstätigkeit (Summe F 28 bis F 31)	0,00	6.000	5.000	0	0	0
F 33	=	Saldo der Ein- und Auszahlungen aus Investitionstätigkeit (Saldo F 27 und F 32)	0,00	-6.000	-5.000	0	0	0
F 34	=	Finanzmittelüberschuss /-fehlbetrag des Teilhaushalts (Summe F 23 + F 33)	-57.822,86	-97.150	-82.850	-46.850	-46.850	-46.850

Teilfinanzhaushalt 2021

Gemeinde: 14 OG Kadenbach

Teilhaushalt 03 Gestaltung Umwelt
Leistung 55120 Sonstige Erholungseinrichtungen

fd. Nr.	Teilfinanzhaushalt	Ergebnis des Haushaltsvorjahres	Ansätze des Haushaltsvorjahres einschl. Nachträge	Ansatz des Haushaltsjahres	Planungsdaten des Haushaltsfolgejahres	Planungsdaten des zweiten Haushaltsfolgejahres	Planungsdaten des dritten Haushaltsfolgejahres	
		2019	2020	2021	2022	2023	2024	
		in €	in €	in €	in €	in €	in €	
F 1	+	Steuern und ähnliche Abgaben	0,00	0	0	0	0	0
F 2	+	Zuwendungen, allgemeine Umlagen und sonstige Transfereinzahlungen	5.519,00	2.000	2.500	2.500	2.500	2.500
		<i>61444000 Zuweisungen und Zuschüsse für laufende Zwecke von Zweckverbänden</i>	<i>5.519,00</i>	<i>2.000</i>	<i>2.500</i>	<i>2.500</i>	<i>2.500</i>	<i>2.500</i>
F 3	+	Einzahlungen der sozialen Sicherung	0,00	0	0	0	0	0
F 4	+	Öffentlich-rechtliche Leistungsentgelte	3.450,00	4.000	4.000	4.000	4.000	4.000
		<i>63210000 Entgelte für die Benutzung von öffentlichen Einrichtungen und für wirtschaftliche Dienstleistungen 55120.43210000</i>	<i>3.450,00</i>	<i>4.000</i>	<i>4.000</i>	<i>4.000</i>	<i>4.000</i>	<i>4.000</i>
		<i>jährlicher Pauschalansatz: 4.000 € (Grillhütte)</i>						
F 5	+	Privatrechtliche Leistungsentgelte	0,00	0	0	0	0	0
F 6	+	Kostenerstattungen und Kostenumlagen	4.250,00	5.200	5.200	5.200	5.200	5.200
		<i>64250000 Kostenerstattungen, Kostenumlagen vom privaten Bereich 55120.44250000</i>	<i>0,00</i>	<i>200</i>	<i>200</i>	<i>200</i>	<i>200</i>	<i>200</i>
		<i>Erstattung von Schäden</i>						
		<i>64290000 Kostenerstattungen, Kostenumlagen von Sonstigen 55120.44290000</i>	<i>4.250,00</i>	<i>5.000</i>	<i>5.000</i>	<i>5.000</i>	<i>5.000</i>	<i>5.000</i>
		<i>jährlicher Pauschalansatz: 5.000 € (Nebenkostenabrechnung: Grillhütte)</i>						
F 7	+	Sonstige laufende Einzahlungen	0,00	0	0	0	0	0
F 8	=	Summe der laufenden Einzahlungen aus Verwaltungstätigkeit (Summe F 1 bis F 7)	13.219,00	11.200	11.700	11.700	11.700	11.700
F 9	-	Personal- und Versorgungsauszahlungen	2.437,31	5.100	2.450	2.450	2.450	2.450
		<i>70190000 Sonstige (u.a. ehrenamtlich Tätige der Feuerwehr) 55120.50190000</i>	<i>2.025,00</i>	<i>4.000</i>	<i>2.000</i>	<i>2.000</i>	<i>2.000</i>	<i>2.000</i>
		<i>(Personalaufwendungen: Grillhütte)</i>						
		<i>70490000 Beiträge zur gesetzlichen Sozialversicherung für Sonstige</i>	<i>385,01</i>	<i>1.000</i>	<i>400</i>	<i>400</i>	<i>400</i>	<i>400</i>
		<i>70900000 Pauschalierte Lohnsteuer (auch Zahlungen über Knappschaft)</i>	<i>27,30</i>	<i>100</i>	<i>50</i>	<i>50</i>	<i>50</i>	<i>50</i>
F 10	-	Auszahlungen für Sach- und Dienstleistungen	26.843,39	44.150	25.500	25.500	25.500	25.500
		<i>72210000 Auszahlungen für Strom 55120.52210000</i>	<i>2.010,67</i>	<i>2.000</i>	<i>1.500</i>	<i>1.500</i>	<i>1.500</i>	<i>1.500</i>
		<i>(Stromkasten Kapelle und Grillhütte)</i>						
		<i>72230000 Auszahlungen für Wasser/Abwasser 55120.52230000</i>	<i>212,32</i>	<i>1.000</i>	<i>1.000</i>	<i>1.000</i>	<i>1.000</i>	<i>1.000</i>
		<i>72311000 Unterhaltung der Grundstücke, Außenanlagen, Gebäude und Gebäudeeinrichtungen / Grundstücke 55120.52311000</i>	<i>20.621,98</i>	<i>18.000</i>	<i>18.000</i>	<i>18.000</i>	<i>18.000</i>	<i>18.000</i>
		<i>Naturentdeckungspfad 8.000 €</i>						
		<i>Obstbaumpflege 4.000 €</i>						
		<i>Biotoppflege 6.000 €</i>						
		<i>72313000 Gebäude einschließlich der Bestandteile, die dem Gebäude zuzurechnen sind 55120.52313000</i>	<i>609,26</i>	<i>16.000</i>	<i>4.000</i>	<i>4.000</i>	<i>4.000</i>	<i>4.000</i>
		<i>jährlicher Pauschalansatz: 4.000 €</i>						
		<i>-Grillhütte & Kapelle</i>						

Teilfinanzhaushalt 2021

Gemeinde: 14 OG Kadenbach

Teilhaushalt 03 Gestaltung Umwelt
Leistung 55120 Sonstige Erholungseinrichtungen

Ifd. Nr.	Teilfinanzhaushalt	Ergebnis des Haushaltsvorjahres	Ansätze des Haushaltsvorjahres einschl. Nachträge	Ansatz des Haushaltsjahres	Planungsdaten des Haushaltsfolgejahres	Planungsdaten des zweiten Haushaltsfolgejahres	Planungsdaten des dritten Haushaltsfolgejahres
		2019	2020	2021	2022	2023	2024
		in €	in €	in €	in €	in €	in €
	72370000 Unterhaltung der Betriebs- und Geschäftsausstattung 55120.52370000 jährlicher Pauschalansatz: 500 €	0,00	150	500	500	500	500
	72380000 Geringwertige Geräte, Ausstattungs-, Ausrüstungs- und sonstige Gebrauchsgegenstände 55120.52380000 jährlicher Pauschalansatz: 500 €	3.389,16	7.000	500	500	500	500
F 11	- * nicht besetzt *	0,00	0	0	0	0	0
F 12	- Zuwendungen, Umlagen und sonstige Transferauszahlungen	0,00	0	0	0	0	0
F 13	- Auszahlungen der sozialen Sicherung	0,00	0	0	0	0	0
F 14	- Sonstige laufende Auszahlungen	384,33	2.421	921	921	921	921
	76210000 Mieten, Pachten und Erbbauzinsen	20,45	21	21	21	21	21
	76390000 Sonstige Geschäftsauszahlungen 55120.56390000 jährlicher Pauschalansatz: 900 € - Verbrauchsmaterial	363,88	2.400	900	900	900	900
F 15	= Summe der laufenden Auszahlungen aus Verwaltungstätigkeit (Summe F 9 bis F14)	29.665,03	51.671	28.871	28.871	28.871	28.871
F 16	= Saldo der laufenden Ein- und Auszahlungen aus Verwaltungstätigkeit	-16.446,03	-40.471	-17.171	-17.171	-17.171	-17.171
F 17	+ Zinseinzahlungen und sonstige Finanzeinzahlungen	0,00	0	0	0	0	0
F 18	- Zinsauszahlungen und sonstige Finanzauszahlungen	0,00	0	0	0	0	0
F 19	= Saldo der Zins- und der sonstigen Finanzen- und -auszahlungen	0,00	0	0	0	0	0
F 20	= Saldo der ordentlichen Ein- und Auszahlungen (Summe F 16 + F 19)	-16.446,03	-40.471	-17.171	-17.171	-17.171	-17.171
F 21	Saldo der außerordentlichen Ein- und Auszahlungen	0,00	0	0	0	0	0
F 22	Saldo der Ein- und Auszahlungen aus internen Leistungsbeziehungen	-4.616,01	-3.000	-4.000	-4.000	-4.000	-4.000
F 23	Summe der ordentlichen und außerordentlichen Ein- und Auszahlungen (Summe F 21 + F 22)	-21.062,04	-43.471	-21.171	-21.171	-21.171	-21.171
F 24	+ Einzahlungen aus Investitionszuwendungen 68143000 Investitionszuwendungen von Gemeinden und Gemeindeverbänden 68144000 Investitionszuwendungen von Zweckverbänden	9.821,26 5.287,26 4.534,00	0 0 0	0 0 0	0 0 0	0 0 0	0 0 0
F 25	+ Einzahlungen aus Beiträgen und ähnlichen Entgelten	0,00	0	0	0	0	0
F 26	+ Sonstige Investitionseinzahlungen	0,00	0	0	0	0	0
F 27	= Summe der Einzahlungen aus Investitionstätigkeit (Summe F 24 bis F 26)	9.821,26	0	0	0	0	0
F 28	- Auszahlungen für immaterielle Vermögensgegenstände	0,00	0	0	0	0	0
F 29	- Auszahlungen für Sachanlagen 78593000 Auszahlungen für Anlagen im Bau (Baumaßnahme)	0,00 0,00	0 0	15.000 15.000	0 0	0 0	0 0
F 30	- Auszahlungen für Finanzanlagen	0,00	0	0	0	0	0
F 31	- Sonstige Investitionsauszahlungen	0,00	0	0	0	0	0
F 32	= Summe der Auszahlungen aus Investitionstätigkeit (Summe F 28 bis F 31)	0,00	0	15.000	0	0	0

Teilfinanzhaushalt 2021

Gemeinde: 14 OG Kadenbach

Teilhaushalt 03 Gestaltung Umwelt
 Leistung 55120 Sonstige Erholungseinrichtungen

lfd. Nr.	Teilfinanzhaushalt	Ergebnis des Haushaltsvorjahres	Ansätze des Haushaltsvorjahres einschl. Nachträge	Ansatz des Haushaltsjahres	Planungsdaten des Haushaltsfolgejahres	Planungsdaten des zweiten Haushaltsfolgejahres	Planungsdaten des dritten Haushaltsfolgejahres
		2019	2020	2021	2022	2023	2024
		in €	in €	in €	in €	in €	in €
F 33	= Saldo der Ein- und Auszahlungen aus Investitionstätigkeit (Saldo F 27 und F 32)	9.821,26	0	-15.000	0	0	0
F 34	= Finanzmittelüberschuss /-fehlbetrag des Teilhaushalts (Summe F 23 + F 33)	-11.240,78	-43.471	-36.171	-21.171	-21.171	-21.171

Teilfinanzhaushalt 2021

Gemeinde: 14 OG Kadenbach

Teilhaushalt 03 Gestaltung Umwelt
Leistung 55310 Friedhofswesen (Friedhofsanlagen, einschließlich Friedwald)

Ifd. Nr.	Teilfinanzhaushalt	Ergebnis des Haushaltsvorjahres	Ansätze des Haushaltsvorjahres einschl. Nachträge	Ansatz des Haushaltsjahres	Planungsdaten des Haushaltsfolgejahres	Planungsdaten des zweiten Haushaltsfolgejahres	Planungsdaten des dritten Haushaltsfolgejahres	
		2019	2020	2021	2022	2023	2024	
		in €	in €	in €	in €	in €	in €	
F 1	+	Steuern und ähnliche Abgaben	0,00	0	0	0	0	0
F 2	+	Zuwendungen, allgemeine Umlagen und sonstige Transfereinzahlungen	0,00	0	0	0	0	0
F 3	+	Einzahlungen der sozialen Sicherung	0,00	0	0	0	0	0
F 4	+	Öffentlich-rechtliche Leistungsentgelte <i>63224000 für das Bestattungswesen</i>	3.082,00 <i>3.082,00</i>	2.500 <i>2.500</i>	2.500 <i>2.500</i>	2.500 <i>2.500</i>	2.500 <i>2.500</i>	2.500 <i>2.500</i>
F 5	+	Privatrechtliche Leistungsentgelte	0,00	0	0	0	0	0
F 6	+	Kostenerstattungen und Kostenumlagen	0,00	0	0	0	0	0
F 7	+	Sonstige laufende Einzahlungen	0,00	0	0	0	0	0
F 8	=	Summe der laufenden Einzahlungen aus Verwaltungstätigkeit (Summe F 1 bis F 7)	3.082,00	2.500	2.500	2.500	2.500	2.500
F 9	-	Personal- und Versorgungsauszahlungen	0,00	0	0	0	0	0
F 10	-	Auszahlungen für Sach- und Dienstleistungen <i>72210000 Auszahlungen für Strom</i> <i>72230000 Auszahlungen für Wasser/Abwasser</i> <i>72260000 Auszahlungen für die Abfallbeseitigung</i> <i>72311000 Unterhaltung der Grundstücke, Außenanlagen, Gebäude und Gebäudeeinrichtungen / Grundstücke 55310.52311000</i> <i>jährlicher Pauschalansatz: 3.000 €</i> <i>72313000 Gebäude einschließlich der Bestandteile, die dem Gebäude zuzurechnen sind 55310.52313000</i> <i>jährlicher Pauschalansatz: 1.500 €</i> <i>72370000 Unterhaltung der Betriebs- und Geschäftsausstattung</i> <i>72380000 Geringwertige Geräte, Ausstattungs-, Ausrüstungs- und sonstige Gebrauchsgegenstände</i> <i>72920000 Sonstige Auszahlungen für Dienstleistungen 55310.52920000</i> <i>Aufwendungen für die Grabbereitung (1.500 €)</i> <i>Standortsicherheitsprüfungs Grabsteine (100 €)</i> <i>Sonderbedarf 7.000 €</i> <i>- Einbnungen Gräber für Umgestaltung</i>	12.925,45 <i>1.117,69</i> <i>806,06</i> <i>481,10</i> <i>3.233,45</i> <i>5.785,96</i> <i>0,00</i> <i>0,00</i> <i>1.501,19</i>	9.400 <i>1.750</i> <i>800</i> <i>500</i> <i>3.000</i> <i>1.500</i> <i>100</i> <i>150</i> <i>1.600</i>	16.400 <i>1.750</i> <i>800</i> <i>500</i> <i>3.000</i> <i>1.500</i> <i>100</i> <i>150</i> <i>8.600</i>	9.400 <i>1.750</i> <i>800</i> <i>500</i> <i>3.000</i> <i>1.500</i> <i>100</i> <i>150</i> <i>1.600</i>	9.400 <i>1.750</i> <i>800</i> <i>500</i> <i>3.000</i> <i>1.500</i> <i>100</i> <i>150</i> <i>1.600</i>	
F 11	-	* nicht besetzt *	0,00	0	0	0	0	0
F 12	-	Zuwendungen, Umlagen und sonstige Transferauszahlungen	0,00	0	0	0	0	0
F 13	-	Auszahlungen der sozialen Sicherung	0,00	0	0	0	0	0
F 14	-	Sonstige laufende Auszahlungen	0,00	0	0	0	0	0
F 15	=	Summe der laufenden Auszahlungen aus Verwaltungstätigkeit (Summe F 9 bis F 14)	12.925,45	9.400	16.400	9.400	9.400	9.400
F 16	=	Saldo der laufenden Ein- und Auszahlungen aus Verwaltungstätigkeit	-9.843,45	-6.900	-13.900	-6.900	-6.900	-6.900
F 17	+	Zinseinzahlungen und sonstige Finanzeinzahlungen	0,00	0	0	0	0	0
F 18	-	Zinsauszahlungen und sonstige Finanzauszahlungen	0,00	0	0	0	0	0
F 19	=	Saldo der Zins- und der sonstigen Finanzein- und -auszahlungen	0,00	0	0	0	0	0
F 20	=	Saldo der ordentlichen Ein- und Auszahlungen (Summe F 16 + F 19)	-9.843,45	-6.900	-13.900	-6.900	-6.900	-6.900

Teilfinanzhaushalt 2021

Gemeinde: 14 OG Kadenbach

Teilhaushalt 03 Gestaltung Umwelt
Leistung 55310 Friedhofswesen (Friedhofsanlagen, einschließlich Friedwald)

lfd. Nr.	Teilfinanzhaushalt	Ergebnis des Haushaltsvorjahres	Ansätze des Haushaltsvorjahres einschl. Nachträge	Ansatz des Haushaltsjahres	Planungsdaten des Haushaltsfolgejahres	Planungsdaten des zweiten Haushaltsfolgejahres	Planungsdaten des dritten Haushaltsfolgejahres	
		2019	2020	2021	2022	2023	2024	
		in €	in €	in €	in €	in €	in €	
F 21		Saldo der außerordentlichen Ein- und Auszahlungen	0,00	0	0	0	0	0
F 22		Saldo der Ein- und Auszahlungen aus internen Leistungsbeziehungen	-13.721,96	-15.000	-14.000	-14.000	-14.000	-14.000
F 23		Summe der ordentlichen und außerordentlichen Ein- und Auszahlungen (Summe F 21 + F 22)	-23.565,41	-21.900	-27.900	-20.900	-20.900	-20.900
F 24	+	Einzahlungen aus Investitionszuwendungen	0,00	0	0	0	0	0
F 25	+	Einzahlungen aus Beiträgen und ähnlichen Entgelten <i>68270000 Grabnutzungsentgelte</i>	2.276,67 <i>2.276,67</i>	3.000 <i>3.000</i>	3.000 <i>3.000</i>	3.000 <i>3.000</i>	3.000 <i>3.000</i>	3.000 <i>3.000</i>
F 26	+	Sonstige Investitionseinzahlungen	0,00	0	0	0	0	0
F 27	=	Summe der Einzahlungen aus Investitionstätigkeit (Summe F 24 bis F 26)	2.276,67	3.000	3.000	3.000	3.000	3.000
F 28	-	Auszahlungen für immaterielle Vermögensgegenstände	0,00	0	0	0	0	0
F 29	-	Auszahlungen für Sachanlagen <i>78593000 Auszahlungen für Anlagen im Bau (Baumaßnahme)</i>	104,14 <i>104,14</i>	25.000 <i>25.000</i>	81.000 <i>81.000</i>	0 <i>0</i>	0 <i>0</i>	0 <i>0</i>
F 30	-	Auszahlungen für Finanzanlagen	0,00	0	0	0	0	0
F 31	-	Sonstige Investitionsauszahlungen	0,00	0	0	0	0	0
F 32	=	Summe der Auszahlungen aus Investitionstätigkeit (Summe F 28 bis F 31)	104,14	25.000	81.000	0	0	0
F 33	=	Saldo der Ein- und Auszahlungen aus Investitionstätigkeit (Saldo F 27 und F 32)	2.172,53	-22.000	-78.000	3.000	3.000	3.000
F 34	=	Finanzmittelüberschuss /-fehlbetrag des Teilhaushalts (Summe F 23 + F 33)	-21.392,88	-43.900	-105.900	-17.900	-17.900	-17.900

Teilfinanzhaushalt 2021

Gemeinde: 14 OG Kadenbach

Teilhaushalt 03 Gestaltung Umwelt
Leistung 55510 Kommunale Forstwirtschaft

Ifd. Nr.		Teilfinanzhaushalt	Ergebnis des Haushaltsvorjahres	Ansätze des Haushaltsvorjahres einschl. Nachträge	Ansatz des Haushaltsjahres	Planungsdaten des Haushaltsfolgejahres	Planungsdaten des zweiten Haushaltsfolgejahres	Planungsdaten des dritten Haushaltsfolgejahres
			2019	2020	2021	2022	2023	2024
			in €	in €	in €	in €	in €	in €
F 1	+	Steuern und ähnliche Abgaben	0,00	0	0	0	0	0
F 2	+	Zuwendungen, allgemeine Umlagen und sonstige Transfereinzahlungen	1.706,00	0	75.800	0	0	0
		<i>61442000 Zuweisungen und Zuschüsse für laufende Zwecke vom Land</i>	<i>1.706,00</i>	<i>0</i>	<i>75.800</i>	<i>0</i>	<i>0</i>	<i>0</i>
F 3	+	Einzahlungen der sozialen Sicherung	0,00	0	0	0	0	0
F 4	+	Öffentlich-rechtliche Leistungsentgelte	0,00	0	0	0	0	0
F 5	+	Privatrechtliche Leistungsentgelte	69.843,44	77.890	15.251	15.251	15.251	15.251
		<i>64110000 Einzahlungen aus Verkäufen von Vorräten</i>	<i>69.843,44</i>	<i>77.890</i>	<i>15.251</i>	<i>15.251</i>	<i>15.251</i>	<i>15.251</i>
F 6	+	Kostenerstattungen und Kostenumlagen	0,00	0	0	0	0	0
F 7	+	Sonstige laufende Einzahlungen	0,00	0	0	0	0	0
F 8	=	Summe der laufenden Einzahlungen aus Verwaltungstätigkeit (Summe F 1 bis F 7)	71.549,44	77.890	91.051	15.251	15.251	15.251
F 9	-	Personal- und Versorgungsauszahlungen	0,00	0	0	0	0	0
F 10	-	Auszahlungen für Sach- und Dienstleistungen	72.553,00	78.849	84.257	76.200	65.650	68.650
		<i>72543000 Kostenerstattungen an Gemeinden und Gemeindeverbände</i>	<i>5.658,14</i>	<i>13.745</i>	<i>6.260</i>	<i>6.260</i>	<i>6.260</i>	<i>6.260</i>
		<i>55510.52543000 Erstattungen von Personal- und Sachkosten für den Einsatz der Waldarbeiter im Forstrevier. Die Waldarbeitereinsätze werden zunächst über die Verbandsgemeinde abgewickelt.</i>						
		<i>72543001 Kostenerstattung an Gemeinden und Gemeindeverbände (Sonderumlage Forst)</i>	<i>4.504,15</i>	<i>4.600</i>	<i>4.140</i>	<i>4.140</i>	<i>4.140</i>	<i>4.140</i>
		<i>72920000 Sonstige Auszahlungen für Dienstleistungen</i>	<i>62.390,71</i>	<i>60.504</i>	<i>73.857</i>	<i>65.800</i>	<i>55.250</i>	<i>58.250</i>
F 11	-	* nicht besetzt *	0,00	0	0	0	0	0
F 12	-	Zuwendungen, Umlagen und sonstige Transferauszahlungen	0,00	0	0	0	0	0
F 13	-	Auszahlungen der sozialen Sicherung	0,00	0	0	0	0	0
F 14	-	Sonstige laufende Auszahlungen	5.711,88	6.182	5.029	5.019	5.044	5.069
		<i>76390000 Sonstige Geschäftsauszahlungen</i>	<i>2.748,36</i>	<i>3.011</i>	<i>1.438</i>	<i>1.425</i>	<i>1.450</i>	<i>1.475</i>
		<i>76412000 Kfz-Versicherungen</i>	<i>0,00</i>	<i>0</i>	<i>70</i>	<i>70</i>	<i>70</i>	<i>70</i>
		<i>76416000 Umlagen an Schadensausgleichskassen</i>	<i>2.294,22</i>	<i>2.500</i>	<i>2.850</i>	<i>2.850</i>	<i>2.850</i>	<i>2.850</i>
		<i>55510.56416000 Land- und forstwirtschaftliche Berufsgenossenschaft</i>						
		<i>76419000 Sonstige Versicherungen</i>	<i>26,02</i>	<i>27</i>	<i>27</i>	<i>30</i>	<i>30</i>	<i>30</i>
		<i>55510.56419000 jährlicher Pauschalansatz: 30 € (Waldbrandversicherung)</i>						
		<i>76810000 Grundsteuer</i>	<i>643,28</i>	<i>644</i>	<i>644</i>	<i>644</i>	<i>644</i>	<i>644</i>
F 15	=	Summe der laufenden Auszahlungen aus Verwaltungstätigkeit (Summe F 9 bis F14)	78.264,88	85.031	89.286	81.219	70.694	73.719
F 16	=	Saldo der laufenden Ein- und Auszahlungen aus Verwaltungstätigkeit	-6.715,44	-7.141	1.765	-65.968	-55.443	-58.468
F 17	+	Zinseinzahlungen und sonstige Finanzeinzahlungen	0,00	0	0	0	0	0
F 18	-	Zinsauszahlungen und sonstige Finanzauszahlungen	0,00	0	0	0	0	0
F 19	=	Saldo der Zins- und der sonstigen Finanzein- und -auszahlungen	0,00	0	0	0	0	0
F 20	=	Saldo der ordentlichen Ein- und Auszahlungen (Summe F 16 + F 19)	-6.715,44	-7.141	1.765	-65.968	-55.443	-58.468

Teilfinanzhaushalt 2021

Gemeinde: 14 OG Kadenbach

Teilhaushalt 03 Gestaltung Umwelt
Leistung 55510 Kommunale Forstwirtschaft

lfd. Nr.	Teilfinanzhaushalt	Ergebnis des Haushaltsvorjahres	Ansätze des Haushaltsvorjahres einschl. Nachträge	Ansatz des Haushaltsjahres	Planungsdaten des Haushaltsfolgejahres	Planungsdaten des zweiten Haushaltsfolgejahres	Planungsdaten des dritten Haushaltsfolgejahres
		2019	2020	2021	2022	2023	2024
		in €	in €	in €	in €	in €	in €
F 21		0,00	0	0	0	0	0
F 22	Saldo der außerordentlichen Ein- und Auszahlungen	897,67	1.644	1.770	1.770	1.770	1.770
	Leistungsbeziehungen						
F 23	Summe der ordentlichen und außerordentlichen Ein- und Auszahlungen (Summe F 21 + F 22)	-5.817,77	-5.497	3.535	-64.198	-53.673	-56.698
F 24	+ Einzahlungen aus Investitionszuwendungen	0,00	0	0	0	0	0
F 25	+ Einzahlungen aus Beiträgen und ähnlichen Entgelten	0,00	0	0	0	0	0
F 26	+ Sonstige Investitionseinzahlungen	0,00	0	0	0	0	0
F 27	= Summe der Einzahlungen aus Investitionstätigkeit (Summe F 24 bis F 26)	0,00	0	0	0	0	0
F 28	- Auszahlungen für immaterielle Vermögensgegenstände	0,00	0	0	0	0	0
F 29	- Auszahlungen für Sachanlagen	0,00	0	0	0	0	0
F 30	- Auszahlungen für Finanzanlagen	0,00	0	0	0	0	0
F 31	- Sonstige Investitionsauszahlungen	0,00	0	0	0	0	0
F 32	= Summe der Auszahlungen aus Investitionstätigkeit (Summe F 28 bis F 31)	0,00	0	0	0	0	0
F 33	= Saldo der Ein- und Auszahlungen aus Investitionstätigkeit (Saldo F 27 und F 32)	0,00	0	0	0	0	0
F 34	= Finanzmittelüberschuss /-fehlbetrag des Teilhaushalts (Summe F 23 + F 33)	-5.817,77	-5.497	3.535	-64.198	-53.673	-56.698

Teilfinanzhaushalt 2021

Gemeinde: 14 OG Kadenbach

Teilhaushalt 03 Gestaltung Umwelt
Leistung 55590 Feldwege, Landwirtschaftswege, Wirtschaftswege

fd. Nr.		Teilfinanzhaushalt	Ergebnis des Haushaltsvorjahres	Ansätze des Haushaltsvorjahres einschl. Nachträge	Ansatz des Haushaltsjahres	Planungsdaten des Haushaltsfolgejahres	Planungsdaten des zweiten Haushaltsfolgejahres	Planungsdaten des dritten Haushaltsfolgejahres
			2019	2020	2021	2022	2023	2024
			in €	in €	in €	in €	in €	in €
F 1	+	Steuern und ähnliche Abgaben	0,00	0	0	0	0	0
F 2	+	Zuwendungen, allgemeine Umlagen und sonstige Transfereinzahlungen	2.298,00	1.000	1.000	1.000	1.000	1.000
		<i>61444000 Zuweisungen und Zuschüsse für laufende Zwecke von Zweckverbänden</i>	<i>2.298,00</i>	<i>1.000</i>	<i>1.000</i>	<i>1.000</i>	<i>1.000</i>	<i>1.000</i>
		<i>55590.41444000</i>						
		<i>Erwartete Zuweisung Naturpark Nassau für versch. Maßnahmen</i>						
F 3	+	Einzahlungen der sozialen Sicherung	0,00	0	0	0	0	0
F 4	+	Öffentlich-rechtliche Leistungsentgelte	0,00	0	0	0	0	0
F 5	+	Privatrechtliche Leistungsentgelte	2.583,30	2.583	2.583	2.583	2.583	2.583
		<i>64120000 Mieten und Pachten</i>	<i>2.583,30</i>	<i>2.583</i>	<i>2.583</i>	<i>2.583</i>	<i>2.583</i>	<i>2.583</i>
		<i>55590.44120000</i>						
		<i>Jagdrecht</i>						
F 6	+	Kostenerstattungen und Kostenumlagen	0,00	0	0	0	0	0
F 7	+	Sonstige laufende Einzahlungen	0,00	0	0	0	0	0
F 8	=	Summe der laufenden Einzahlungen aus Verwaltungstätigkeit (Summe F 1 bis F 7)	4.881,30	3.583	3.583	3.583	3.583	3.583
F 9	-	Personal- und Versorgungsauszahlungen	0,00	0	0	0	0	0
F 10	-	Auszahlungen für Sach- und Dienstleistungen	1.550,57	26.500	15.000	15.000	15.000	15.000
		<i>72311000 Unterhaltung der Grundstücke, Außenanlagen, Gebäude und Gebäudeeinrichtungen / Grundstücke</i>	<i>0,00</i>	<i>2.000</i>	<i>1.000</i>	<i>1.000</i>	<i>1.000</i>	<i>1.000</i>
		<i>55590.52311000</i>						
		<i>(versch. Maßnahmen im Bereich des Naturparks Nassau)</i>						
		<i>72331000 Brücken, Tunnel und ingenieurtechnische Anlagen</i>	<i>711,62</i>	<i>1.500</i>	<i>1.000</i>	<i>1.000</i>	<i>1.000</i>	<i>1.000</i>
		<i>72338000 Straßen, Wege, Plätze und Verkehrslenkungsanlagen</i>	<i>838,95</i>	<i>20.000</i>	<i>10.000</i>	<i>10.000</i>	<i>10.000</i>	<i>10.000</i>
		<i>55590.52338000</i>						
		<i>jährlicher Pauschalansatz: 10.000 €</i>						
		<i>- Unterhaltung der Wirtschaftswege</i>						
		<i>72920000 Sonstige Auszahlungen für Dienstleistungen</i>	<i>0,00</i>	<i>3.000</i>	<i>3.000</i>	<i>3.000</i>	<i>3.000</i>	<i>3.000</i>
		<i>55590.52920000</i>						
		<i>Mulcharbeiten an Wegerändern durch Unternehmer (3.000 Euro)</i>						
F 11	-	* nicht besetzt *	0,00	0	0	0	0	0
F 12	-	Zuwendungen, Umlagen und sonstige Transferauszahlungen	0,00	0	0	0	0	0
F 13	-	Auszahlungen der sozialen Sicherung	0,00	0	0	0	0	0
F 14	-	Sonstige laufende Auszahlungen	0,00	150	1.650	2.150	150	150
		<i>76390000 Sonstige Geschäftsauszahlungen</i>	<i>0,00</i>	<i>150</i>	<i>1.650</i>	<i>2.150</i>	<i>150</i>	<i>150</i>
		<i>55590.56390000</i>						
		<i>Aufwendungen für die Jagd</i>						
		<i>Sonderbedarf:</i>						
		<i>Anschaffung von Saatgut zur Wildschadenbeseitigung (vorsorglich)</i>						
		<i>2021: 1.500 €</i>						
		<i>2022: 2.000 €</i>						
F 15	=	Summe der laufenden Auszahlungen aus Verwaltungstätigkeit (Summe F 9 bis F14)	1.550,57	26.650	16.650	17.150	15.150	15.150
F 16	=	Saldo der laufenden Ein- und Auszahlungen aus Verwaltungstätigkeit	3.330,73	-23.067	-13.067	-13.567	-11.567	-11.567

Teilfinanzhaushalt 2021

Gemeinde: 14 OG Kadenbach

Teilhaushalt 03 Gestaltung Umwelt
Leistung 55590 Feldwege, Landwirtschaftswege, Wirtschaftswege

lfd. Nr.	Teilfinanzhaushalt		Ergebnis des Haushaltsvorjahres	Ansätze des Haushaltsvorjahres einschl. Nachträge	Ansatz des Haushaltsjahres	Planungsdaten des Haushaltsfolgejahres	Planungsdaten des zweiten Haushaltsfolgejahres	Planungsdaten des dritten Haushaltsfolgejahres
			2019	2020	2021	2022	2023	2024
			in €	in €	in €	in €	in €	in €
F 17	+	Zinseinzahlungen und sonstige Finanzeinzahlungen	0,00	0	0	0	0	0
F 18	-	Zinsauszahlungen und sonstige Finanzauszahlungen	0,00	0	0	0	0	0
F 19	=	Saldo der Zins- und der sonstigen Finanzein- und -auszahlungen	0,00	0	0	0	0	0
F 20	=	Saldo der ordentlichen Ein- und Auszahlungen (Summe F 16 + F 19)	3.330,73	-23.067	-13.067	-13.567	-11.567	-11.567
F 21		Saldo der außerordentlichen Ein- und Auszahlungen	0,00	0	0	0	0	0
F 22		Saldo der Ein- und Auszahlungen aus internen Leistungsbeziehungen	-3.118,40	-7.644	-4.770	-4.770	-4.770	-4.770
F 23		Summe der ordentlichen und außerordentlichen Ein- und Auszahlungen (Summe F 21 + F 22)	212,33	-30.711	-17.837	-18.337	-16.337	-16.337
F 24	+	Einzahlungen aus Investitionszuwendungen	0,00	0	0	0	0	0
F 25	+	Einzahlungen aus Beiträgen und ähnlichen Entgelten	0,00	0	0	0	0	0
F 26	+	Sonstige Investitionseinzahlungen <i>68530000 Einzahlungen für Infrastrukturvermögen, einschließlich Grundstücke und grundstücksgleiche Rechte</i>	1.495,00 1.495,00	0 0	0 0	0 0	0 0	0 0
F 27	=	Summe der Einzahlungen aus Investitionstätigkeit (Summe F 24 bis F 26)	1.495,00	0	0	0	0	0
F 28	-	Auszahlungen für immaterielle Vermögensgegenstände	0,00	0	0	0	0	0
F 29	-	Auszahlungen für Sachanlagen	0,00	0	0	0	0	0
F 30	-	Auszahlungen für Finanzanlagen	0,00	0	0	0	0	0
F 31	-	Sonstige Investitionsauszahlungen	0,00	0	0	0	0	0
F 32	=	Summe der Auszahlungen aus Investitionstätigkeit (Summe F 28 bis F 31)	0,00	0	0	0	0	0
F 33	=	Saldo der Ein- und Auszahlungen aus Investitionstätigkeit (Saldo F 27 und F 32)	1.495,00	0	0	0	0	0
F 34	=	Finanzmittelüberschuss /-fehlbetrag des Teilhaushalts (Summe F 23 + F 33)	1.707,33	-30.711	-17.837	-18.337	-16.337	-16.337

Teilfinanzhaushalt 2021

Gemeinde: 14 OG Kadenbach

Teilhaushalt 03 Gestaltung Umwelt
Leistung 57318 Sonstige allgemeine öffentliche Einrichtungen

Ifd. Nr.	Teilfinanzhaushalt	Ergebnis des Haushaltsvorjahres	Ansätze des Haushaltsvorjahres einschl. Nachträge	Ansatz des Haushaltsjahres	Planungsdaten des Haushaltsfolgejahres	Planungsdaten des zweiten Haushaltsfolgejahres	Planungsdaten des dritten Haushaltsfolgejahres	
		2019	2020	2021	2022	2023	2024	
		in €	in €	in €	in €	in €	in €	
F 1	+	Steuern und ähnliche Abgaben	0,00	0	0	0	0	0
F 2	+	Zuwendungen, allgemeine Umlagen und sonstige Transfereinzahlungen	0,00	0	0	0	0	0
F 3	+	Einzahlungen der sozialen Sicherung	0,00	0	0	0	0	0
F 4	+	Öffentlich-rechtliche Leistungsentgelte	0,00	0	0	0	0	0
F 5	+	Privatrechtliche Leistungsentgelte	0,00	0	0	0	0	0
F 6	+	Kostenerstattungen und Kostenumlagen	0,00	0	0	0	0	0
F 7	+	Sonstige laufende Einzahlungen	0,00	0	0	0	0	0
F 8	=	Summe der laufenden Einzahlungen aus Verwaltungstätigkeit (Summe F 1 bis F 7)	0,00	0	0	0	0	0
F 9	-	Personal- und Versorgungsauszahlungen	0,00	0	0	0	0	0
F 10	-	Auszahlungen für Sach- und Dienstleistungen	2.608,49	2.850	3.000	3.000	13.500	3.500
		<i>72210000 Auszahlungen für Strom</i>	<i>292,84</i>	<i>500</i>	<i>500</i>	<i>500</i>	<i>500</i>	<i>500</i>
		<i>57318.52210000</i>						
		<i>(WC-Anlage Dorfplatz)</i>						
		<i>72230000 Auszahlungen für Wasser/Abwasser</i>	<i>256,16</i>	<i>350</i>	<i>500</i>	<i>500</i>	<i>500</i>	<i>500</i>
		<i>57318.52230000</i>						
		<i>(WC-Anlage Dorfplatz)</i>						
		<i>72313000 Gebäude einschließlich der Bestandteile, die dem Gebäude zuzurechnen sind</i>	<i>2.059,49</i>	<i>2.000</i>	<i>2.000</i>	<i>2.000</i>	<i>12.500</i>	<i>2.500</i>
		<i>57318.52313000</i>						
		<i>jährlicher Pauschalansatz: 2.000 (WC-Anlage)</i>						
		<i>Sonderbedarf</i>						
		<i>- 2023 (Sanierung Toilettenanlage (10.500 €))</i>						
F 11	-	* nicht besetzt *	0,00	0	0	0	0	0
F 12	-	Zuwendungen, Umlagen und sonstige Transferauszahlungen	0,00	0	0	0	0	0
F 13	-	Auszahlungen der sozialen Sicherung	0,00	0	0	0	0	0
F 14	-	Sonstige laufende Auszahlungen	0,00	150	150	150	150	150
		<i>76390000 Sonstige Geschäftsauszahlungen</i>	<i>0,00</i>	<i>150</i>	<i>150</i>	<i>150</i>	<i>150</i>	<i>150</i>
F 15	=	Summe der laufenden Auszahlungen aus Verwaltungstätigkeit (Summe F 9 bis F 14)	2.608,49	3.000	3.150	3.150	13.650	3.650
F 16	=	Saldo der laufenden Ein- und Auszahlungen aus Verwaltungstätigkeit	-2.608,49	-3.000	-3.150	-3.150	-13.650	-3.650
F 17	+	Zinseinzahlungen und sonstige Finanzeinzahlungen	0,00	0	0	0	0	0
F 18	-	Zinsauszahlungen und sonstige Finanzauszahlungen	0,00	0	0	0	0	0
F 19	=	Saldo der Zins- und der sonstigen Finanzein- und -auszahlungen	0,00	0	0	0	0	0
F 20	=	Saldo der ordentlichen Ein- und Auszahlungen (Summe F 16 + F 19)	-2.608,49	-3.000	-3.150	-3.150	-13.650	-3.650
F 21		Saldo der außerordentlichen Ein- und Auszahlungen	0,00	0	0	0	0	0
F 22		Saldo der Ein- und Auszahlungen aus internen Leistungsbeziehungen	0,00	-500	0	0	0	0
F 23		Summe der ordentlichen und außerordentlichen Ein- und Auszahlungen (Summe F 21 + F 22)	-2.608,49	-3.500	-3.150	-3.150	-13.650	-3.650
F 24	+	Einzahlungen aus Investitionszuwendungen	0,00	0	0	0	0	0
F 25	+	Einzahlungen aus Beiträgen und ähnlichen Entgelten	0,00	0	0	0	0	0
F 26	+	Sonstige Investitionseinzahlungen	0,00	0	0	0	0	0

Teilfinanzhaushalt 2021

Gemeinde: 14 OG Kadenbach

Teilhaushalt 03 Gestaltung Umwelt
 Leistung 57318 Sonstige allgemeine öffentliche Einrichtungen

lfd. Nr.	Teilfinanzhaushalt		Ergebnis des Haushaltsvorjahres	Ansätze des Haushaltsvorjahres einschl. Nachträge	Ansatz des Haushaltsjahres	Planungsdaten des Haushaltsfolgejahres	Planungsdaten des zweiten Haushaltsfolgejahres	Planungsdaten des dritten Haushaltsfolgejahres
			2019	2020	2021	2022	2023	2024
			in €	in €	in €	in €	in €	in €
F 27	=	Summe der Einzahlungen aus Investitionstätigkeit (Summe F 24 bis F 26)	0,00	0	0	0	0	0
F 28	-	Auszahlungen für immaterielle Vermögensgegenstände	0,00	0	0	0	0	0
F 29	-	Auszahlungen für Sachanlagen	0,00	0	0	0	0	0
F 30	-	Auszahlungen für Finanzanlagen	0,00	0	0	0	0	0
F 31	-	Sonstige Investitionsauszahlungen	0,00	0	0	0	0	0
F 32	=	Summe der Auszahlungen aus Investitionstätigkeit (Summe F 28 bis F 31)	0,00	0	0	0	0	0
F 33	=	Saldo der Ein- und Auszahlungen aus Investitionstätigkeit (Saldo F 27 und F 32)	0,00	0	0	0	0	0
F 34	=	Finanzmittelüberschuss /-fehlbetrag des Teilhaushalts (Summe F 23 + F 33)	-2.608,49	-3.500	-3.150	-3.150	-13.650	-3.650

Investitionsübersicht 2021

Gemeinde: 14 OG Kadenbach

Teilhaushalt 03 Gestaltung Umwelt
 Leistung 51130 Dorferneuerung , Städtebauförderung

	bis einschl. des Haushaltsvorjahres bereitgestellte Mittel	Ansatz des Haushaltsjahres	Planungsdaten des Haushaltsfolgejahres	Planungsdaten des zweiten Haushaltsfolgejahres	Planungsdaten des dritten Haushaltsfolgejahres	Planungsdaten der weiteren Haushaltsfolgejahre bis zum Abschluss der Maßnahme	Gesamtein-/auszahlungen (über den Gesamtzeitraum der Maßnahme)
	in €	2021 in €	2022 in €	2023 in €	2024 in €	in €	in €
51130-0001 Förderung privater Dorferneuerungsvorhaben							
Summe der Einzahlungen aus Investitionstätigkeit	0,00	0	0	0	0	0	0,00
Summe der Auszahlungen aus Investitionstätigkeit	15.000,00	15.000	7.500	7.500	750	29.250	75.000,00
<i>78159000 Investitionszuwendungen an den sonstigen privaten Bereich 51130.01200000-51130-0001 (S) jährlicher Pauschalansatz: 15.000 €</i>	<i>15.000,00</i>	<i>15.000</i>	<i>7.500</i>	<i>7.500</i>	<i>750</i>	<i>29.250</i>	<i>75.000,00</i>
darunter:							
mit Verpflichtungsermächtigungen in Vorjahren bereits gebunden	-----	0	0	0	0	0	-----
Verpflichtungsermächtigungen	-----	-----	0	0	0	0	-----
Saldo der Ein- und Auszahlungen aus Investitionstätigkeit	-15.000,00	-15.000	-7.500	-7.500	-750	-29.250	-75.000,00

Investitionsübersicht 2021

Gemeinde: 14 OG Kadenbach

Teilhaushalt 03 Gestaltung Umwelt
Leistung 54100 Gemeinestraßen

	bis einschl. des Haushaltsvorjahres bereitgestellte Mittel	Ansatz des Haushaltsjahres	Planungsdaten des Haushaltsfolgejahres	Planungsdaten des zweiten Haushaltsfolgejahres	Planungsdaten des dritten Haushaltsfolgejahres	Planungsdaten der weiteren Haushaltsfolgejahre bis zum Abschluss der Maßnahme	Gesamtein-/auszahlungen (über den Gesamtzeitraum der Maßnahme)
	in €	2021 in €	2022 in €	2023 in €	2024 in €	in €	in €
54100-0001 Erschließung: NBG "Auf der Höh" 4. Erweiterung							
Summe der Einzahlungen aus Investitionstätigkeit	42.475,44	0	0	0	0	0	0,00
<i>68290000 Sonstige Beiträge und ähnliche Entgelte</i>	<i>42.475,44</i>	<i>0</i>	<i>0</i>	<i>0</i>	<i>0</i>	<i>0</i>	<i>0,00</i>
Summe der Auszahlungen aus Investitionstätigkeit	67.689,71	0	0	0	0	0	0,00
<i>78593000 Auszahlungen für Anlagen im Bau (Baumaßnahme)</i>	<i>67.689,71</i>	<i>0</i>	<i>0</i>	<i>0</i>	<i>0</i>	<i>0</i>	<i>0,00</i>
darunter:							
mit Verpflichtungsermächtigungen in Vorjahren bereits gebunden	-----	0	0	0	0	0	-----
Verpflichtungsermächtigungen	-----	-----	0	0	0	0	-----
Saldo der Ein- und Auszahlungen aus Investitionstätigkeit	-25.214,27	0	0	0	0	0	0,00
54100-0002 Allgemeiner Grunderwerb							
Summe der Einzahlungen aus Investitionstätigkeit	0,00	0	0	0	0	0	0,00
Summe der Auszahlungen aus Investitionstätigkeit	5.020,64	0	0	0	0	0	0,00
<i>78530000 Auszahlungen für Infrastrukturvermögen, einschließlich Grundstücke und grundstücksgleiche Rechte</i>	<i>5.020,64</i>	<i>0</i>	<i>0</i>	<i>0</i>	<i>0</i>	<i>0</i>	<i>0,00</i>
darunter:							
mit Verpflichtungsermächtigungen in Vorjahren bereits gebunden	-----	0	0	0	0	0	-----
Verpflichtungsermächtigungen	-----	-----	0	0	0	0	-----
Saldo der Ein- und Auszahlungen aus Investitionstätigkeit	-5.020,64	0	0	0	0	0	0,00
54100-0003 Erschließung eines Neubaugebietes							
Summe der Einzahlungen aus Investitionstätigkeit	0,00	0	0	0	0	913.074	913.074,00
<i>68259000 Beiträge und ähnliche Entgelte von übrigen Bereichen</i>	<i>0,00</i>	<i>0</i>	<i>0</i>	<i>0</i>	<i>0</i>	<i>425.790</i>	<i>425.790,00</i>
<i>68800000 Einzahlungen aus der Veräußerung von Waren</i>	<i>0,00</i>	<i>0</i>	<i>0</i>	<i>0</i>	<i>0</i>	<i>487.284</i>	<i>487.284,00</i>
Summe der Auszahlungen aus Investitionstätigkeit	0,00	0	20.000	0	0	730.000	750.000,00
<i>78420000 Auszahlungen für Investitionszuschüsse Nutzungsberechtigter</i>	<i>0,00</i>	<i>0</i>	<i>0</i>	<i>0</i>	<i>0</i>	<i>120.000</i>	<i>120.000,00</i>
<i>78510000 Auszahlungen für unbebaute Grundstücke und grundstücksgleiche Rechte</i>	<i>0,00</i>	<i>0</i>	<i>0</i>	<i>0</i>	<i>0</i>	<i>277.000</i>	<i>277.000,00</i>
<i>78593000 Auszahlungen für Anlagen im Bau (Baumaßnahme)</i>	<i>0,00</i>	<i>0</i>	<i>20.000</i>	<i>0</i>	<i>0</i>	<i>333.000</i>	<i>353.000,00</i>
<i>54100.09600003-54100-0003 (S)</i>							
<i>Planung</i>							
darunter:							
mit Verpflichtungsermächtigungen in Vorjahren bereits gebunden	-----	0	0	0	0	0	-----
Verpflichtungsermächtigungen	-----	-----	0	0	0	0	-----
Saldo der Ein- und Auszahlungen aus Investitionstätigkeit	0,00	0	-20.000	0	0	183.074	163.074,00
54100-0004 Erweiterung der Straßenbeleuchtung							
Summe der Einzahlungen aus Investitionstätigkeit	0,00	0	0	0	0	0	0,00
Summe der Auszahlungen aus Investitionstätigkeit	4.000,00	4.000	4.000	4.000	4.000	20.000	40.000,00
<i>78593000 Auszahlungen für Anlagen im Bau (Baumaßnahme)</i>	<i>4.000,00</i>	<i>4.000</i>	<i>4.000</i>	<i>4.000</i>	<i>4.000</i>	<i>20.000</i>	<i>40.000,00</i>
<i>54100.09600003-54100-0004 (S)</i>							
<i>- vorsorglicher Ansatz -</i>							
darunter:							
mit Verpflichtungsermächtigungen in Vorjahren bereits gebunden	-----	0	0	0	0	0	-----
Verpflichtungsermächtigungen	-----	-----	0	0	0	0	-----
Saldo der Ein- und Auszahlungen aus Investitionstätigkeit	-4.000,00	-4.000	-4.000	-4.000	-4.000	-20.000	-40.000,00

Investitionsübersicht 2021

Gemeinde: 14 OG Kadenbach

Teilhaushalt 03 Gestaltung Umwelt
 Leistung 55110 Öffentliches Grün, Landschaftsbau

	bis einschl. des Haushaltsvorjahres bereitgestellte Mittel	Ansatz des Haushaltsjahres	Planungsdaten des Haushaltsfolgejahres	Planungsdaten des zweiten Haushaltsfolgejahres	Planungsdaten des dritten Haushaltsfolgejahres	Planungsdaten der weiteren Haushaltsfolgejahre bis zum Abschluss der Maßnahme	Gesamtein-/auszahlungen (über den Gesamtzeitraum der Maßnahme)
	in €	2021 in €	2022 in €	2023 in €	2024 in €	in €	in €
55110-0001 Gestaltung der Freifläche: Bergstr. / Mittelweg							
Summe der Einzahlungen aus Investitionstätigkeit	0,00	0	0	0	0	0	0,00
Summe der Auszahlungen aus Investitionstätigkeit	6.000,00	5.000	0	0	0	97.000	108.000,00
<i>78593000 Auszahlungen für Anlagen im Bau (Baumaßnahme)</i>	<i>6.000,00</i>	<i>5.000</i>	<i>0</i>	<i>0</i>	<i>0</i>	<i>97.000</i>	<i>108.000,00</i>
<i>55110.09600003-55110-0001 (S)</i>							
<i>Planungskosten</i>							
darunter:							
mit Verpflichtungsermächtigungen in Vorjahren bereits gebunden	-----	0	0	0	0	0	-----
Verpflichtungsermächtigungen	-----	-----	0	0	0	0	-----
Saldo der Ein- und Auszahlungen aus Investitionstätigkeit	-6.000,00	-5.000	0	0	0	-97.000	-108.000,00

Investitionsübersicht 2021

Gemeinde: 14 OG Kadenbach

Teilhaushalt 03 Gestaltung Umwelt
Leistung 55120 Sonstige Erholungseinrichtungen

	bis einschl. des Haushaltsvorjahres bereitgestellte Mittel	Ansatz des Haushaltsjahres	Planungsdaten des Haushaltsfolgejahres	Planungsdaten des zweiten Haushaltsfolgejahres	Planungsdaten des dritten Haushaltsfolgejahres	Planungsdaten der weiteren Haushaltsfolgejahre bis zum Abschluss der Maßnahme	Gesamtein-/auszahlungen (über den Gesamtzeitraum der Maßnahme)
	in €	2021 in €	2022 in €	2023 in €	2024 in €	in €	in €
55120-0001 Neubau Brücke Binnbachtal							
Summe der Einzahlungen aus Investitionstätigkeit	5.287,26	0	0	0	0	0	0,00
<i>68143000 Investitionszuwendungen von Gemeinden und Gemeindeverbänden</i>	<i>5.287,26</i>	<i>0</i>	<i>0</i>	<i>0</i>	<i>0</i>	<i>0</i>	<i>0,00</i>
Summe der Auszahlungen aus Investitionstätigkeit	10.574,57	0	0	0	0	0	0,00
<i>78593000 Auszahlungen für Anlagen im Bau (Baumaßnahme)</i>	<i>10.574,57</i>	<i>0</i>	<i>0</i>	<i>0</i>	<i>0</i>	<i>0</i>	<i>0,00</i>
darunter:							
mit Verpflichtungsermächtigungen in Vorjahren bereits gebunden	-----	0	0	0	0	0	-----
Verpflichtungsermächtigungen	-----	-----	0	0	0	0	-----
Saldo der Ein- und Auszahlungen aus Investitionstätigkeit	-5.287,31	0	0	0	0	0	0,00
55120-0003 Bau eines Wassertretbecken							
Summe der Einzahlungen aus Investitionstätigkeit	0,00	0	0	0	0	0	0,00
Summe der Auszahlungen aus Investitionstätigkeit	0,00	15.000	0	0	0	0	15.000,00
<i>78593000 Auszahlungen für Anlagen im Bau (Baumaßnahme)</i> <i>55120.09600003-55120-0003 (S)</i>	<i>0,00</i>	<i>15.000</i>	<i>0</i>	<i>0</i>	<i>0</i>	<i>0</i>	<i>15.000,00</i>
darunter:							
mit Verpflichtungsermächtigungen in Vorjahren bereits gebunden	-----	0	0	0	0	0	-----
Verpflichtungsermächtigungen	-----	-----	0	0	0	0	-----
Saldo der Ein- und Auszahlungen aus Investitionstätigkeit	0,00	-15.000	0	0	0	0	-15.000,00
55120-0004 Überarbeitung Beschilderung "Naturlehrpfad Binnbachtal"							
Summe der Einzahlungen aus Investitionstätigkeit	8.334,00	0	0	0	0	0	0,00
<i>68144000 Investitionszuwendungen von Zweckverbänden</i>	<i>8.334,00</i>	<i>0</i>	<i>0</i>	<i>0</i>	<i>0</i>	<i>0</i>	<i>0,00</i>
Summe der Auszahlungen aus Investitionstätigkeit	8.330,00	0	0	0	0	0	0,00
<i>78572000 Auszahlungen für bewegliche Sachen des Anlagevermögens unterhalb der Wertgrenze i.H.v. 1.000 Euro</i> <i>55120.08290002-55120-0004 (S)</i> <i>(Überarbeitung Beschilderung Binnbachtal)</i>	<i>8.330,00</i>	<i>0</i>	<i>0</i>	<i>0</i>	<i>0</i>	<i>0</i>	<i>0,00</i>
darunter:							
mit Verpflichtungsermächtigungen in Vorjahren bereits gebunden	-----	0	0	0	0	0	-----
Verpflichtungsermächtigungen	-----	-----	0	0	0	0	-----
Saldo der Ein- und Auszahlungen aus Investitionstätigkeit	4,00	0	0	0	0	0	0,00

Investitionsübersicht 2021

Gemeinde: 14 OG Kadenbach

Teilhaushalt 03 Gestaltung Umwelt
 Leistung 55310 Friedhofswesen (Friedhofsanlagen, einschließlich Friedwald)

	bis einschl. des Haushalts- vorjahres bereitgestellte Mittel	Ansatz des Haushalts- jahres	Planungs- daten des Haushalts- folgejahres	Planungs- daten des zweiten Haushalts- folgejahres	Planungs- daten des dritten Haushalts- folgejahres	Planungs- daten der weiteren Haushalts- folgejahre bis zum Abschluss der Maßnahme	Gesamtein-/ auszahlungen (über den Gesamtzeitraum der Maßnahme)
	in €	2021 in €	2022 in €	2023 in €	2024 in €	in €	in €
55310-0000 Grabnutzungsentgelte							
Summe der Einzahlungen aus Investitionstätigkeit	21.270,82	3.000	3.000	3.000	3.000	342	33.613,00
<i>68270000 Grabnutzungsentgelte</i>	<i>21.270,82</i>	<i>3.000</i>	<i>3.000</i>	<i>3.000</i>	<i>3.000</i>	<i>342</i>	<i>33.613,00</i>
<i>55310.23600000-55310-0000 (H)</i>							
<i>55310.23600000-55310-0000 (S)</i>							
Summe der Auszahlungen aus Investitionstätigkeit	0,00	0	0	0	0	0	0,00
darunter:							
mit Verpflichtungsermächtigungen in Vorjahren bereits gebunden	-----	0	0	0	0	0	-----
Verpflichtungsermächtigungen	-----	-----	0	0	0	0	-----
Saldo der Ein- und Auszahlungen aus Investitionstätigkeit	21.270,82	3.000	3.000	3.000	3.000	342	33.613,00
55310-0004 Neugestaltung Friedhof							
Summe der Einzahlungen aus Investitionstätigkeit	0,00	0	0	0	0	0	0,00
Summe der Auszahlungen aus Investitionstätigkeit	25.104,14	81.000	0	0	0	23.895	130.000,00
<i>78593000 Auszahlungen für Anlagen im Bau (Baumaßnahme)</i>	<i>25.104,14</i>	<i>81.000</i>	<i>0</i>	<i>0</i>	<i>0</i>	<i>23.895</i>	<i>130.000,00</i>
<i>55310.09600003-55310-0004 (S)</i>							
darunter:							
mit Verpflichtungsermächtigungen in Vorjahren bereits gebunden	-----	0	0	0	0	0	-----
Verpflichtungsermächtigungen	-----	-----	0	0	0	0	-----
Saldo der Ein- und Auszahlungen aus Investitionstätigkeit	-25.104,14	-81.000	0	0	0	-23.895	-130.000,00

Teilhaushalt 4

- Zentrale Finanzleistungen -

- Vorbericht
- Teilergebnis-, Teilfinanz-,
Teilinvestitionshaushalt
und
- produktorientierte Darstellung
des Teilhaushaltes

Der Teilhaushalt 4 umfasst die folgenden Produkte:

61100 Steuern, allgemeine Zuweisungen, allgemeine Umlagen


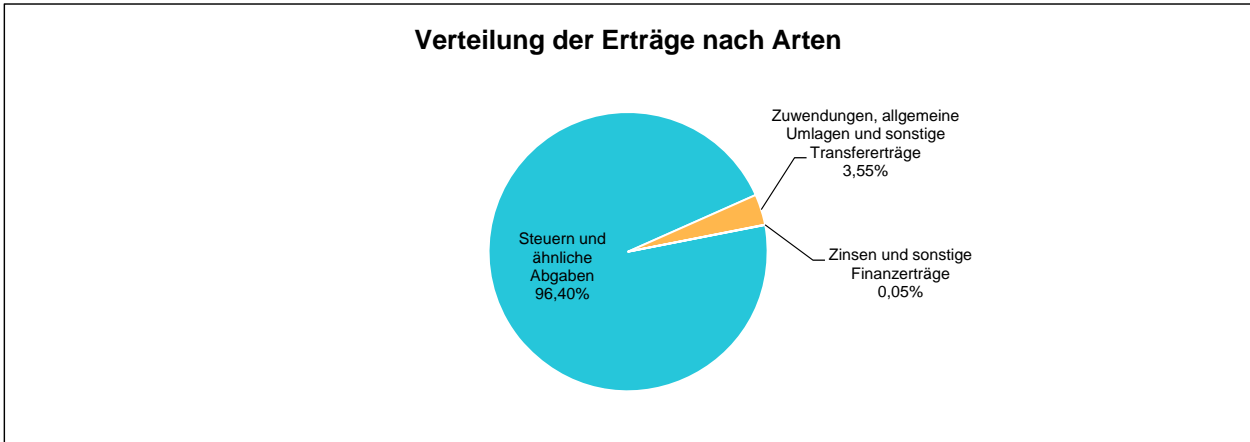
Produktbeschreibung:	Grundsteuer, Gewerbesteuer, Hundesteuer, Gemeindeanteile Einkommensteuer, Gemeindeanteile Umsatzsteuer, Schlüsselzuweisungen, Investitionsschlüsselzuweisungen, Finanzausgleichsumlage, Kreisumlage, Verbandsgemeindeumlage, Gewerbesteuerumlage, Ausgleichleistungen nach dem LFAG
Ziele:	Zentrale Verwaltung der allgemeinen Finanzmittel
Zielgruppen:	Steuerpflichtige, Behörden, MitarbeiterInnen
Auftragsgrundlagen:	Gesetze, Satzungen
Produktverantwortung:	Verbandsgemeindeverwaltung, Fachbereich 1 - Sachgebiete 1.4 und 1.5.

61200 Sonstige allgemeine Finanzwirtschaft

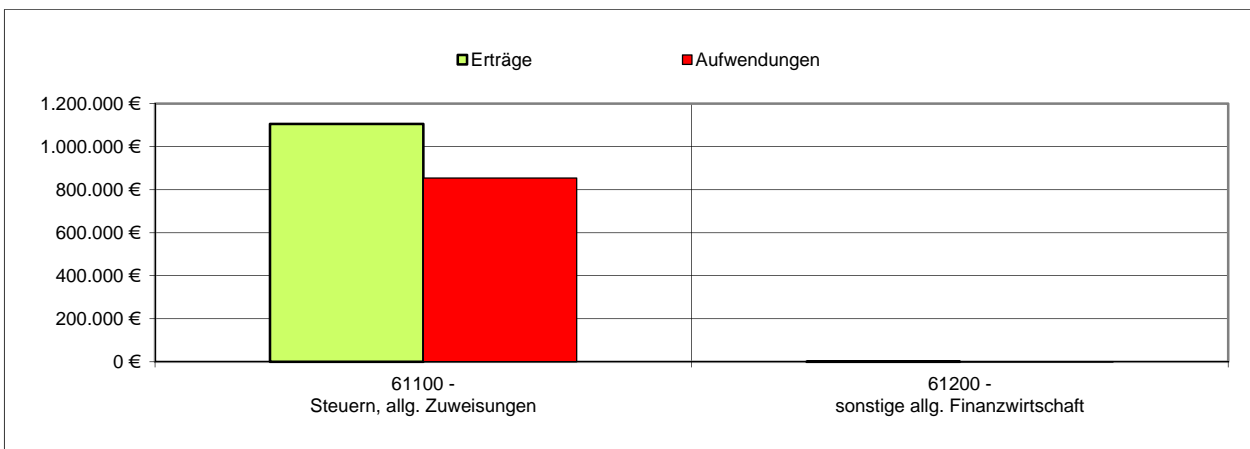
Produktbeschreibung:	Ein- und Auszahlungen für Kredite, Zinserträge und Zinsaufwendungen, Schuldendiensthilfen, u. a.
Ziele:	Maximierung der Zinserträge, Minimierung der Zinsaufwendungen
Zielgruppen:	Banken und Sparkassen, MitarbeiterInnen
Auftragsgrundlagen:	Gesetze, Verträge, organisatorische Regelungen
Produktverantwortung:	Verbandsgemeindeverwaltung, Fachbereich 1 - Sachgebiete 1.4 und 1.5.

1 Teilergebnishaushalt

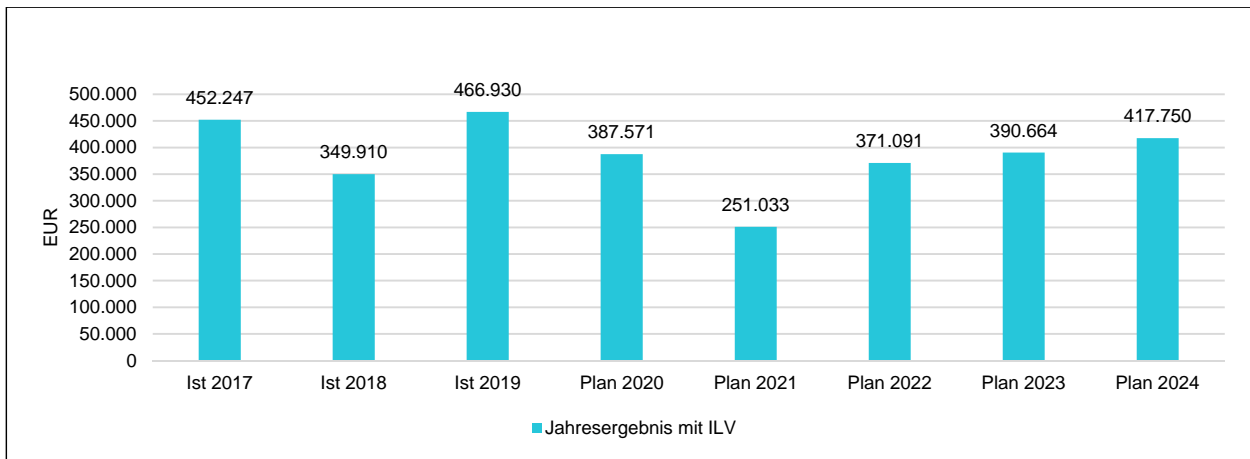
1.1 Übersicht über die Erträge und Aufwendungen im Teilhaushalt (ohne ILV)



1.2 Produktübersicht (ohne ILV)



1.3 Entwicklung der Jahresergebnisse (einschl. Saldo aus ILV)



2 Finanzhaushalt

Im Teilfinanzhaushalt werden neben den Ein- und Auszahlungen nach dem Kassenwirksamkeitsprinzip die investiven Ein- und Auszahlungen dargestellt. Von den Planansätzen her stehen den Ein- und Auszahlungen die entsprechenden Erträge und Aufwendungen im Ergebnishaushalt gegenüber, so dass nicht nochmals auf die Zahlungsströme eingegangen wird. Dargestellt werden daher nur Ein- und Auszahlungen im Rahmen der Investitionstätigkeit.

Ein- und Auszahlungen aus Investitionstätigkeit sind im Teilhaushalt 4 zum Haushaltsplan 2021 nicht zu veranschlagen-

Der Finanzmittelüberschuss dieses Teilhaushalts beträgt 251.033 EUR (F 34).

Teilergebnishaushalt 2021

Gemeinde: 14 OG Kadenbach

Teilhaushalt 04 Zentrale Finanzleistungen

fd. Nr.	Teilergebnishaushalt		Ergebnis des Haushaltsvorjahres	Ansätze des Haushaltsvorjahres einschl. Nachträge	Ansatz des Haushaltsjahres	Planungsdaten des Haushaltsfolgejahres	Planungsdaten des zweiten Haushaltsfolgejahres	Planungsdaten des dritten Haushaltsfolgejahres
			2019	2020	2021	2022	2023	2024
			in €	in €	in €	in €	in €	in €
E 1	+	Steuern und ähnliche Abgaben	1.241.626,09	1.179.903	1.066.181	1.097.520	1.153.630	1.215.000
		40110000 Grundsteuer A	1.319,56	1.300	1.300	1.300	1.300	1.300
		40120000 Grundsteuer B	118.938,73	118.500	119.500	120.575	121.650	122.750
		40130000 Gewerbesteuer	132.985,71	55.000	70.000	72.850	76.000	80.650
		40210000 Gemeindeanteil an der Einkommensteuer	889.479,55	900.296	775.140	803.045	852.050	904.850
		40220000 Gemeindeanteil an der Umsatzsteuer	8.147,00	8.594	8.499	7.400	7.580	7.750
		40330000 Hundesteuer	3.339,00	3.300	3.300	3.300	3.300	3.300
		40521000 Familienleistungsausgleich	87.416,54	92.913	88.442	89.050	91.750	94.400
E 2	+	Zuwendungen, allgemeine Umlagen und sonstige Transfererträge	33.187,00	14.108	39.271	39.650	40.050	40.450
		41111000 Schlüsselzuweisung A	33.187,00	14.108	39.271	39.650	40.050	40.450
E 3	+	Erträge der sozialen Sicherung	0,00	0	0	0	0	0
E 4	+	Öffentlich-rechtliche Leistungsentgelte	0,00	0	0	0	0	0
E 5	+	Privatrechtliche Leistungsentgelte	0,00	0	0	0	0	0
E 6	+	Kostenerstattungen und Kostenumlagen	0,00	0	0	0	0	0
E 7	+	Sonstige laufende Erträge	285,51	0	0	0	0	0
		46611000 Erträge aus der Auflösung von Wertberichtigungen auf Forderungen	285,51	0	0	0	0	0
E 8	=	Summe der laufenden Erträge aus Verwaltungstätigkeit (Summe E 1 bis E 7)	1.275.098,60	1.194.011	1.105.452	1.137.170	1.193.680	1.255.450
E 9	-	Personal- und Versorgungsaufwendungen	0,00	0	0	0	0	0
E 10	-	Aufwendungen für Sach- und Dienstleistungen	0,00	0	0	0	0	0
E 11	-	Abschreibungen	0,00	0	0	0	0	0
E 12	-	Zuwendungen, Umlagen und sonstige Transferaufwendungen	785.367,85	806.890	854.669	761.329	787.266	814.950
		54310000 Gewerbesteuerumlage	23.400,85	5.274	6.712	6.988	7.288	7.733
		54421000 Allgemeine Umlagen an Gemeindeverbände (Kreisumlage)	448.216,00	471.539	484.547	431.052	445.702	461.267
		54423000 Allgemeine Umlagen an Gemeindeverbände (Verbandsgemeindeumlage)	313.751,00	330.077	363.410	323.289	334.276	345.950
E 13	-	Aufwendungen der sozialen Sicherung	0,00	0	0	0	0	0
E 14	-	Sonstige laufenden Aufwendungen	26.000,00	0	0	0	0	0
		56560000 Einstellungen und Zuschreibungen in die Sonderposten	26.000,00	0	0	0	0	0
E 15	=	Summe der laufenden Aufwendungen aus Verwaltungstätigkeit (Summe E 9 bis E 14)	811.367,85	806.890	854.669	761.329	787.266	814.950
E 16	=	Laufendes Ergebnis aus Verwaltungstätigkeit (Saldo E 8 und E 15)	463.730,75	387.121	250.783	375.841	406.414	440.500
E 17	+	Zinserträge und sonstige Finanzerträge	3.214,65	700	500	500	500	500
		47200000 Zinsen aus Stundungen und Verrentungen	67,00	0	300	300	300	300
		47920000 Vollverzinsung aus Gewerbesteuer (§ 233a AO)	2.355,00	200	200	200	200	200
		47990000 Sonstige Zinsen und ähnliche Erträge / Sonstige	792,65	500	0	0	0	0
E 18	-	Zinsaufwendungen und sonstige Finanzaufwendungen	15,00	250	250	5.250	16.250	23.250
		57511000 Zinsaufwendungen und sonstige Finanzaufwendungen an inländische Banken	0,00	0	0	5.000	16.000	23.000
		57910000 Sonstige Zinsen und sonstige Finanzaufwendungen aus der Vollverzinsung der Gewerbesteuer (§ 233a AO)	15,00	250	250	250	250	250
E 19	=	Saldo der Zins- und sonstigen Finanzerträge und -aufwendungen (Saldo E 17 und E 18)	3.199,65	450	250	-4.750	-15.750	-22.750

Teilergebnishaushalt 2021

Gemeinde: 14 OG Kadenbach

Teilhaushalt 04 Zentrale Finanzleistungen

lfd. Nr.	Teilergebnishaushalt		Ergebnis des Haushaltsvorvorjahres	Ansätze des Haushaltsvorjahres einschl. Nachträge	Ansatz des Haushaltsjahres	Planungsdaten des Haushaltsfolgejahres	Planungsdaten des zweiten Haushaltsfolgejahres	Planungsdaten des dritten Haushaltsfolgejahres
			2019	2020	2021	2022	2023	2024
			in €	in €	in €	in €	in €	in €
E 20	=	Ordentliches Ergebnis (Summe E 16 bis E 19)	466.930,40	387.571	251.033	371.091	390.664	417.750
E 21		Außerordentliches Ergebnis	0,00	0	0	0	0	0
E 22		Saldo aus internen Leistungsbeziehungen	0,00	0	0	0	0	0
E 23	=	Jahresergebnis (Jahresüberschuss / Jahresfehlbetrag) des Teilhaushalts (Summe E 20 bis E 22)	466.930,40	387.571	251.033	371.091	390.664	417.750

Teilfinanzhaushalt 2021

Gemeinde: 14 OG Kadenbach

Teilhaushalt 04 Zentrale Finanzleistungen

fd. Nr.	Teilfinanzhaushalt		Ergebnis des Haushaltsvorjahres	Ansätze des Haushaltsvorjahres einschl. Nachträge	Ansatz des Haushaltsjahres	Planungsdaten des Haushaltsfolgejahres	Planungsdaten des zweiten Haushaltsfolgejahres	Planungsdaten des dritten Haushaltsfolgejahres
			2019	2020	2021	2022	2023	2024
			in €	in €	in €	in €	in €	in €
F 1	+	Steuern und ähnliche Abgaben	1.222.227,32	1.179.903	1.066.181	1.097.520	1.153.630	1.215.000
		<i>60110000 Grundsteuer A</i>	<i>1.319,56</i>	<i>1.300</i>	<i>1.300</i>	<i>1.300</i>	<i>1.300</i>	<i>1.300</i>
		<i>60120000 Grundsteuer B</i>	<i>118.937,73</i>	<i>118.500</i>	<i>119.500</i>	<i>120.575</i>	<i>121.650</i>	<i>122.750</i>
		<i>60130000 Gewerbesteuer</i>	<i>133.458,27</i>	<i>55.000</i>	<i>70.000</i>	<i>72.850</i>	<i>76.000</i>	<i>80.650</i>
		<i>60210000 Gemeindeanteil an der Einkommensteuer</i>	<i>875.662,20</i>	<i>900.296</i>	<i>775.140</i>	<i>803.045</i>	<i>852.050</i>	<i>904.850</i>
		<i>60220000 Gemeindeanteil an der Umsatzsteuer</i>	<i>8.125,77</i>	<i>8.594</i>	<i>8.499</i>	<i>7.400</i>	<i>7.580</i>	<i>7.750</i>
		<i>60330000 Hundesteuer</i>	<i>3.384,00</i>	<i>3.300</i>	<i>3.300</i>	<i>3.300</i>	<i>3.300</i>	<i>3.300</i>
		<i>60521000 Familienleistungsausgleich</i>	<i>81.339,79</i>	<i>92.913</i>	<i>88.442</i>	<i>89.050</i>	<i>91.750</i>	<i>94.400</i>
F 2	+	Zuwendungen, allgemeine Umlagen und sonstige Transfereinzahlungen	33.187,00	14.108	39.271	39.650	40.050	40.450
		<i>61111000 Schlüsselzuweisung A</i>	<i>33.187,00</i>	<i>14.108</i>	<i>39.271</i>	<i>39.650</i>	<i>40.050</i>	<i>40.450</i>
F 3	+	Einzahlungen der sozialen Sicherung	0,00	0	0	0	0	0
F 4	+	Öffentlich-rechtliche Leistungsentgelte	0,00	0	0	0	0	0
F 5	+	Privatrechtliche Leistungsentgelte	0,00	0	0	0	0	0
F 6	+	Kostenerstattungen und Kostenumlagen	0,00	0	0	0	0	0
F 7	+	Sonstige laufende Einzahlungen	0,00	0	0	0	0	0
F 8	=	Summe der laufenden Einzahlungen aus Verwaltungstätigkeit (Summe F 1 bis F 7)	1.255.414,32	1.194.011	1.105.452	1.137.170	1.193.680	1.255.450
F 9	-	Personal- und Versorgungsauszahlungen	0,00	0	0	0	0	0
F 10	-	Auszahlungen für Sach- und Dienstleistungen	0,00	0	0	0	0	0
F 11	-	* nicht besetzt *	0,00	0	0	0	0	0
F 12	-	Zuwendungen, Umlagen und sonstige Transferauszahlungen	786.475,54	806.890	854.669	761.329	787.266	814.950
		<i>74310000 Gewerbesteuerumlage</i>	<i>23.395,54</i>	<i>5.274</i>	<i>6.712</i>	<i>6.988</i>	<i>7.288</i>	<i>7.733</i>
		<i>74421000 Allgemeine Umlagen an Gemeindeverbände (Kreisumlage)</i>	<i>448.216,00</i>	<i>471.539</i>	<i>484.547</i>	<i>431.052</i>	<i>445.702</i>	<i>461.267</i>
		<i>74423000 Allgemeine Umlagen an Gemeindeverbände (Verbandsgemeindeumlage)</i>	<i>314.864,00</i>	<i>330.077</i>	<i>363.410</i>	<i>323.289</i>	<i>334.276</i>	<i>345.950</i>
F 13	-	Auszahlungen der sozialen Sicherung	0,00	0	0	0	0	0
F 14	-	Sonstige laufende Auszahlungen	0,00	0	0	0	0	0
F 15	=	Summe der laufenden Auszahlungen aus Verwaltungstätigkeit (Summe F 9 bis F14)	786.475,54	806.890	854.669	761.329	787.266	814.950
F 16	=	Saldo der laufenden Ein- und Auszahlungen aus Verwaltungstätigkeit	468.938,78	387.121	250.783	375.841	406.414	440.500
F 17	+	Zinseinzahlungen und sonstige Finanzeinzahlungen	3.292,65	700	500	500	500	500
		<i>67200000 Zinsen aus Stundungen und Verrentungen</i>	<i>67,00</i>	<i>0</i>	<i>300</i>	<i>300</i>	<i>300</i>	<i>300</i>
		<i>67920000 Vollverzinsung aus Gewerbesteuer (§ 233a AO)</i>	<i>2.433,00</i>	<i>200</i>	<i>200</i>	<i>200</i>	<i>200</i>	<i>200</i>
		<i>67990000 Sonstige Zinsen und ähnliche Einzahlungen / Sonstige</i>	<i>792,65</i>	<i>500</i>	<i>0</i>	<i>0</i>	<i>0</i>	<i>0</i>
F 18	-	Zinsauszahlungen und sonstige Finanzauszahlungen	15,00	250	250	5.250	16.250	23.250
		<i>77511000 Zinsauszahlungen und sonstige Finanzauszahlungen an inländische Banken</i>	<i>0,00</i>	<i>0</i>	<i>0</i>	<i>5.000</i>	<i>16.000</i>	<i>23.000</i>
		<i>77910000 Sonstige Zinsauszahlungen und sonstige Finanzauszahlungen aus der Vollverzinsung der Gewerbesteuer (§ 233a AO)</i>	<i>15,00</i>	<i>250</i>	<i>250</i>	<i>250</i>	<i>250</i>	<i>250</i>
F 19	=	Saldo der Zins- und der sonstigen Finanzein- und -auszahlungen	3.277,65	450	250	-4.750	-15.750	-22.750
F 20	=	Saldo der ordentlichen Ein- und Auszahlungen (Summe F 16 + F 19)	472.216,43	387.571	251.033	371.091	390.664	417.750

Teilfinanzhaushalt 2021

Gemeinde: 14 OG Kadenbach

Teilhaushalt 04 Zentrale Finanzleistungen

lfd. Nr.	Teilfinanzhaushalt	Ergebnis des Haushaltsvorjahres	Ansätze des Haushaltsvorjahres einschl. Nachträge	Ansatz des Haushaltsjahres	Planungsdaten des Haushaltsfolgejahres	Planungsdaten des zweiten Haushaltsfolgejahres	Planungsdaten des dritten Haushaltsfolgejahres
		2019	2020	2021	2022	2023	2024
		in €	in €	in €	in €	in €	in €
F 21		0,00	0	0	0	0	0
F 22	Saldo der außerordentlichen Ein- und Auszahlungen	0,00	0	0	0	0	0
	Saldo der Ein- und Auszahlungen aus internen Leistungsbeziehungen						
F 23	Summe der ordentlichen und außerordentlichen Ein- und Auszahlungen (Summe F 21 + F 22)	472.216,43	387.571	251.033	371.091	390.664	417.750
F 24	+ Einzahlungen aus Investitionszuwendungen	0,00	0	0	0	0	0
F 25	+ Einzahlungen aus Beiträgen und ähnlichen Entgelten	0,00	0	0	0	0	0
F 26	+ Sonstige Investitionseinzahlungen	0,00	0	0	0	0	0
F 27	= Summe der Einzahlungen aus Investitionstätigkeit (Summe F 24 bis F 26)	0,00	0	0	0	0	0
F 28	- Auszahlungen für immaterielle Vermögensgegenstände	0,00	0	0	0	0	0
F 29	- Auszahlungen für Sachanlagen	0,00	0	0	0	0	0
F 30	- Auszahlungen für Finanzanlagen	0,00	0	0	0	0	0
F 31	- Sonstige Investitionsauszahlungen	0,00	0	0	0	0	0
F 32	= Summe der Auszahlungen aus Investitionstätigkeit (Summe F 28 bis F 31)	0,00	0	0	0	0	0
F 33	= Saldo der Ein- und Auszahlungen aus Investitionstätigkeit (Saldo F 27 und F 32)	0,00	0	0	0	0	0
F 34	= Finanzmittelüberschuss /-fehlbetrag des Teilhaushalts (Summe F 23 + F 33)	472.216,43	387.571	251.033	371.091	390.664	417.750

Produktorientierte Darstellung des

Teilergebnishaushaltes 4

Teilfinanzhaushaltes 4

und

Darstellung der einzelnen

Produktsachkonten

Teilergebnishaushalt 2021

Gemeinde: 14 OG Kadenbach

Teilhaushalt 04 Zentrale Finanzleistungen
Leistung 61100 Steuern, allgemeine Zuweisungen, allgemeine Umlagen

Ifd. Nr.	Teilergebnishaushalt		Ergebnis des Haushaltsvorjahres	Ansätze des Haushaltsvorjahres einschl. Nachträge	Ansatz des Haushaltsjahres	Planungsdaten des Haushaltsfolgejahres	Planungsdaten des zweiten Haushaltsfolgejahres	Planungsdaten des dritten Haushaltsfolgejahres
			2019	2020	2021	2022	2023	2024
			in €	in €	in €	in €	in €	in €
E 1	+	Steuern und ähnliche Abgaben	1.241.626,09	1.179.903	1.066.181	1.097.520	1.153.630	1.215.000
		40110000 Grundsteuer A	1.319,56	1.300	1.300	1.300	1.300	1.300
		40120000 Grundsteuer B	118.938,73	118.500	119.500	120.575	121.650	122.750
		40130000 Gewerbesteuer	132.985,71	55.000	70.000	72.850	76.000	80.650
		40210000 Gemeindeanteil an der Einkommensteuer	889.479,55	900.296	775.140	803.045	852.050	904.850
		40220000 Gemeindeanteil an der Umsatzsteuer	8.147,00	8.594	8.499	7.400	7.580	7.750
		40330000 Hundesteuer	3.339,00	3.300	3.300	3.300	3.300	3.300
		40521000 Familienleistungsausgleich	87.416,54	92.913	88.442	89.050	91.750	94.400
E 2	+	Zuwendungen, allgemeine Umlagen und sonstige Transfererträge	33.187,00	14.108	39.271	39.650	40.050	40.450
		41111000 Schlüsselzuweisung A	33.187,00	14.108	39.271	39.650	40.050	40.450
E 3	+	Erträge der sozialen Sicherung	0,00	0	0	0	0	0
E 4	+	Öffentlich-rechtliche Leistungsentgelte	0,00	0	0	0	0	0
E 5	+	Privatrechtliche Leistungsentgelte	0,00	0	0	0	0	0
E 6	+	Kostenerstattungen und Kostenumlagen	0,00	0	0	0	0	0
E 7	+	Sonstige laufende Erträge	285,51	0	0	0	0	0
		46611000 Erträge aus der Auflösung von Wertberichtigungen auf Forderungen	285,51	0	0	0	0	0
E 8	=	Summe der laufenden Erträge aus Verwaltungstätigkeit (Summe E 1 bis E 7)	1.275.098,60	1.194.011	1.105.452	1.137.170	1.193.680	1.255.450
E 9	-	Personal- und Versorgungsaufwendungen	0,00	0	0	0	0	0
E 10	-	Aufwendungen für Sach- und Dienstleistungen	0,00	0	0	0	0	0
E 11	-	Abschreibungen	0,00	0	0	0	0	0
E 12	-	Zuwendungen, Umlagen und sonstige Transferaufwendungen	785.367,85	806.890	854.669	761.329	787.266	814.950
		54310000 Gewerbesteuerumlage	23.400,85	5.274	6.712	6.988	7.288	7.733
		54421000 Allgemeine Umlagen an Gemeindeverbände (Kreisumlage)	448.216,00	471.539	484.547	431.052	445.702	461.267
		54423000 Allgemeine Umlagen an Gemeindeverbände (Verbandsgemeindeumlage)	313.751,00	330.077	363.410	323.289	334.276	345.950
E 13	-	Aufwendungen der sozialen Sicherung	0,00	0	0	0	0	0
E 14	-	Sonstige laufenden Aufwendungen	26.000,00	0	0	0	0	0
		56560000 Einstellungen und Zuschreibungen in die Sonderposten	26.000,00	0	0	0	0	0
E 15	=	Summe der laufenden Aufwendungen aus Verwaltungstätigkeit (Summe E 9 bis E 14)	811.367,85	806.890	854.669	761.329	787.266	814.950
E 16	=	Laufendes Ergebnis aus Verwaltungstätigkeit (Saldo E 8 und E 15)	463.730,75	387.121	250.783	375.841	406.414	440.500
E 17	+	Zinserträge und sonstige Finanzerträge	67,00	0	300	300	300	300
		47200000 Zinsen aus Stundungen und Verrentungen	67,00	0	300	300	300	300
E 18	-	Zinsaufwendungen und sonstige Finanzaufwendungen	0,00	0	0	0	0	0
E 19	=	Saldo der Zins- und sonstigen Finanzerträge und -aufwendungen (Saldo E 17 und E 18)	67,00	0	300	300	300	300
E 20	=	Ordentliches Ergebnis (Summe E 16 bis E 19)	463.797,75	387.121	251.083	376.141	406.714	440.800
E 21		Außerordentliches Ergebnis	0,00	0	0	0	0	0
E 22		Saldo aus internen Leistungsbeziehungen	0,00	0	0	0	0	0
E 23	=	Jahresergebnis (Jahresüberschuss / Jahresfehlbetrag) des Teilhaushalts (Summe E 20 bis E 22)	463.797,75	387.121	251.083	376.141	406.714	440.800

Teilergebnishaushalt 2021

Gemeinde: 14 OG Kadenbach

Teilhaushalt 04 Zentrale Finanzleistungen
Leistung 61200 Sonstige allgemeine Finanzwirtschaft

Ifd. Nr.	Teilergebnishaushalt		Ergebnis des Haushaltsvorjahres	Ansätze des Haushaltsvorjahres einschl. Nachträge	Ansatz des Haushaltsjahres	Planungsdaten des Haushaltsfolgejahres	Planungsdaten des zweiten Haushaltsfolgejahres	Planungsdaten des dritten Haushaltsfolgejahres
			2019	2020	2021	2022	2023	2024
			in €	in €	in €	in €	in €	in €
E 1	+	Steuern und ähnliche Abgaben	0,00	0	0	0	0	0
E 2	+	Zuwendungen, allgemeine Umlagen und sonstige Transfererträge	0,00	0	0	0	0	0
E 3	+	Erträge der sozialen Sicherung	0,00	0	0	0	0	0
E 4	+	Öffentlich-rechtliche Leistungsentgelte	0,00	0	0	0	0	0
E 5	+	Privatrechtliche Leistungsentgelte	0,00	0	0	0	0	0
E 6	+	Kostenerstattungen und Kostenumlagen	0,00	0	0	0	0	0
E 7	+	Sonstige laufende Erträge	0,00	0	0	0	0	0
E 8	=	Summe der laufenden Erträge aus Verwaltungstätigkeit (Summe E 1 bis E 7)	0,00	0	0	0	0	0
E 9	-	Personal- und Versorgungsaufwendungen	0,00	0	0	0	0	0
E 10	-	Aufwendungen für Sach- und Dienstleistungen	0,00	0	0	0	0	0
E 11	-	Abschreibungen	0,00	0	0	0	0	0
E 12	-	Zuwendungen, Umlagen und sonstige Transferaufwendungen	0,00	0	0	0	0	0
E 13	-	Aufwendungen der sozialen Sicherung	0,00	0	0	0	0	0
E 14	-	Sonstige laufenden Aufwendungen	0,00	0	0	0	0	0
E 15	=	Summe der laufenden Aufwendungen aus Verwaltungstätigkeit (Summe E 9 bis E 14)	0,00	0	0	0	0	0
E 16	=	Laufendes Ergebnis aus Verwaltungstätigkeit (Saldo E 8 und E 15)	0,00	0	0	0	0	0
E 17	+	Zinserträge und sonstige Finanzerträge	3.147,65	700	200	200	200	200
		<i>47920000 Vollverzinsung aus Gewerbesteuer (§ 233a AO)</i>	<i>2.355,00</i>	<i>200</i>	<i>200</i>	<i>200</i>	<i>200</i>	<i>200</i>
		<i>47990000 Sonstige Zinsen und ähnliche Erträge / Sonstige</i>	<i>792,65</i>	<i>500</i>	<i>0</i>	<i>0</i>	<i>0</i>	<i>0</i>
E 18	-	Zinsaufwendungen und sonstige Finanzaufwendungen	15,00	250	250	5.250	16.250	23.250
		<i>57511000 Zinsaufwendungen und sonstige</i>	<i>0,00</i>	<i>0</i>	<i>0</i>	<i>5.000</i>	<i>16.000</i>	<i>23.000</i>
		<i>Finanzaufwendungen an inländische Banken</i>						
		<i>57910000 Sonstige Zinsen und sonstige Finanzaufwendungen aus der Vollverzinsung der Gewerbesteuer (§ 233a AO)</i>	<i>15,00</i>	<i>250</i>	<i>250</i>	<i>250</i>	<i>250</i>	<i>250</i>
E 19	=	Saldo der Zins - und sonstigen Finanzerträge und -aufwendungen (Saldo E 17 und E 18)	3.132,65	450	-50	-5.050	-16.050	-23.050
E 20	=	Ordentliches Ergebnis (Summe E 16 bis E 19)	3.132,65	450	-50	-5.050	-16.050	-23.050
E 21		Außerordentliches Ergebnis	0,00	0	0	0	0	0
E 22		Saldo aus internen Leistungsbeziehungen	0,00	0	0	0	0	0
E 23	=	Jahresergebnis (Jahresüberschuss / Jahresfehlbetrag) des Teilhaushalts (Summe E 20 bis E 22)	3.132,65	450	-50	-5.050	-16.050	-23.050

Teilfinanzhaushalt 2021

Gemeinde: 14 OG Kadenbach

Teilhaushalt 04 Zentrale Finanzleistungen
Leistung 61100 Steuern, allgemeine Zuweisungen, allgemeine Umlagen

fd. Nr.		Teilfinanzhaushalt	Ergebnis des Haushaltsvorjahres	Ansätze des Haushaltsvorjahres einschl. Nachträge	Ansatz des Haushaltsjahres	Planungsdaten des Haushaltsfolgejahres	Planungsdaten des zweiten Haushaltsfolgejahres	Planungsdaten des dritten Haushaltsfolgejahres
			2019	2020	2021	2022	2023	2024
			in €	in €	in €	in €	in €	in €
F 1	+	Steuern und ähnliche Abgaben	1.222.227,32	1.179.903	1.066.181	1.097.520	1.153.630	1.215.000
		<i>60110000 Grundsteuer A</i>	<i>1.319,56</i>	<i>1.300</i>	<i>1.300</i>	<i>1.300</i>	<i>1.300</i>	<i>1.300</i>
		<i>60120000 Grundsteuer B</i>	<i>118.937,73</i>	<i>118.500</i>	<i>119.500</i>	<i>120.575</i>	<i>121.650</i>	<i>122.750</i>
		<i>60130000 Gewerbesteuer</i>	<i>133.458,27</i>	<i>55.000</i>	<i>70.000</i>	<i>72.850</i>	<i>76.000</i>	<i>80.650</i>
		<i>60210000 Gemeindeanteil an der Einkommensteuer</i>	<i>875.662,20</i>	<i>900.296</i>	<i>775.140</i>	<i>803.045</i>	<i>852.050</i>	<i>904.850</i>
		<i>60220000 Gemeindeanteil an der Umsatzsteuer</i>	<i>8.125,77</i>	<i>8.594</i>	<i>8.499</i>	<i>7.400</i>	<i>7.580</i>	<i>7.750</i>
		<i>60330000 Hundesteuer</i>	<i>3.384,00</i>	<i>3.300</i>	<i>3.300</i>	<i>3.300</i>	<i>3.300</i>	<i>3.300</i>
		<i>60521000 Familienleistungsausgleich</i>	<i>81.339,79</i>	<i>92.913</i>	<i>88.442</i>	<i>89.050</i>	<i>91.750</i>	<i>94.400</i>
F 2	+	Zuwendungen, allgemeine Umlagen und sonstige Transfereinzahlungen	33.187,00	14.108	39.271	39.650	40.050	40.450
		<i>61111000 Schlüsselzuweisung A</i>	<i>33.187,00</i>	<i>14.108</i>	<i>39.271</i>	<i>39.650</i>	<i>40.050</i>	<i>40.450</i>
F 3	+	Einzahlungen der sozialen Sicherung	0,00	0	0	0	0	0
F 4	+	Öffentlich-rechtliche Leistungsentgelte	0,00	0	0	0	0	0
F 5	+	Privatrechtliche Leistungsentgelte	0,00	0	0	0	0	0
F 6	+	Kostenerstattungen und Kostenumlagen	0,00	0	0	0	0	0
F 7	+	Sonstige laufende Einzahlungen	0,00	0	0	0	0	0
F 8	=	Summe der laufenden Einzahlungen aus Verwaltungstätigkeit (Summe F 1 bis F 7)	1.255.414,32	1.194.011	1.105.452	1.137.170	1.193.680	1.255.450
F 9	-	Personal- und Versorgungsauszahlungen	0,00	0	0	0	0	0
F 10	-	Auszahlungen für Sach- und Dienstleistungen	0,00	0	0	0	0	0
F 11	-	* nicht besetzt *	0,00	0	0	0	0	0
F 12	-	Zuwendungen, Umlagen und sonstige Transferauszahlungen	786.475,54	806.890	854.669	761.329	787.266	814.950
		<i>74310000 Gewerbesteuerumlage</i>	<i>23.395,54</i>	<i>5.274</i>	<i>6.712</i>	<i>6.988</i>	<i>7.288</i>	<i>7.733</i>
		<i>74421000 Allgemeine Umlagen an Gemeindeverbände (Kreisumlage)</i>	<i>448.216,00</i>	<i>471.539</i>	<i>484.547</i>	<i>431.052</i>	<i>445.702</i>	<i>461.267</i>
		<i>74423000 Allgemeine Umlagen an Gemeindeverbände (Verbandsgemeindeumlage)</i>	<i>314.864,00</i>	<i>330.077</i>	<i>363.410</i>	<i>323.289</i>	<i>334.276</i>	<i>345.950</i>
F 13	-	Auszahlungen der sozialen Sicherung	0,00	0	0	0	0	0
F 14	-	Sonstige laufende Auszahlungen	0,00	0	0	0	0	0
F 15	=	Summe der laufenden Auszahlungen aus Verwaltungstätigkeit (Summe F 9 bis F14)	786.475,54	806.890	854.669	761.329	787.266	814.950
F 16	=	Saldo der laufenden Ein- und Auszahlungen aus Verwaltungstätigkeit	468.938,78	387.121	250.783	375.841	406.414	440.500
F 17	+	Zinseinzahlungen und sonstige Finanzeinzahlungen	67,00	0	300	300	300	300
		<i>67200000 Zinsen aus Stundungen und Verrentungen</i>	<i>67,00</i>	<i>0</i>	<i>300</i>	<i>300</i>	<i>300</i>	<i>300</i>
F 18	-	Zinsauszahlungen und sonstige Finanzauszahlungen	0,00	0	0	0	0	0
F 19	=	Saldo der Zins- und der sonstigen Finanzein- und -auszahlungen	67,00	0	300	300	300	300
F 20	=	Saldo der ordentlichen Ein- und Auszahlungen (Summe F 16 + F 19)	469.005,78	387.121	251.083	376.141	406.714	440.800
F 21		Saldo der außerordentlichen Ein- und Auszahlungen	0,00	0	0	0	0	0
F 22		Saldo der Ein- und Auszahlungen aus internen Leistungsbeziehungen	0,00	0	0	0	0	0
F 23		Summe der ordentlichen und außerordentlichen Ein- und Auszahlungen (Summe F 21 + F 22)	469.005,78	387.121	251.083	376.141	406.714	440.800
F 24	+	Einzahlungen aus Investitionszuwendungen	0,00	0	0	0	0	0

Teilfinanzhaushalt 2021

Gemeinde: 14 OG Kadenbach

Teilhaushalt 04 Zentrale Finanzleistungen
 Leistung 61100 Steuern, allgemeine Zuweisungen, allgemeine Umlagen

lfd. Nr.	Teilfinanzhaushalt		Ergebnis des Haushaltsvorjahres	Ansätze des Haushaltsvorjahres einschl. Nachträge	Ansatz des Haushaltsjahres	Planungsdaten des Haushaltsfolgejahres	Planungsdaten des zweiten Haushaltsfolgejahres	Planungsdaten des dritten Haushaltsfolgejahres
			2019	2020	2021	2022	2023	2024
			in €	in €	in €	in €	in €	in €
F 25	+	Einzahlungen aus Beiträgen und ähnlichen Entgelten	0,00	0	0	0	0	0
F 26	+	Sonstige Investitionseinzahlungen	0,00	0	0	0	0	0
F 27	=	Summe der Einzahlungen aus Investitionstätigkeit (Summe F 24 bis F 26)	0,00	0	0	0	0	0
F 28	-	Auszahlungen für immaterielle Vermögensgegenstände	0,00	0	0	0	0	0
F 29	-	Auszahlungen für Sachanlagen	0,00	0	0	0	0	0
F 30	-	Auszahlungen für Finanzanlagen	0,00	0	0	0	0	0
F 31	-	Sonstige Investitionsauszahlungen	0,00	0	0	0	0	0
F 32	=	Summe der Auszahlungen aus Investitionstätigkeit (Summe F 28 bis F 31)	0,00	0	0	0	0	0
F 33	=	Saldo der Ein- und Auszahlungen aus Investitionstätigkeit (Saldo F 27 und F 32)	0,00	0	0	0	0	0
F 34	=	Finanzmittelüberschuss /-fehlbetrag des Teilhaushalts (Summe F 23 + F 33)	469.005,78	387.121	251.083	376.141	406.714	440.800

Teilfinanzhaushalt 2021

Gemeinde: 14 OG Kadenbach

Teilhaushalt 04 Zentrale Finanzleistungen
Leistung 61200 Sonstige allgemeine Finanzwirtschaft

Ifd. Nr.	Teilfinanzhaushalt		Ergebnis des Haushaltsvorjahres	Ansätze des Haushaltsvorjahres einschl. Nachträge	Ansatz des Haushaltsjahres	Planungsdaten des Haushaltsfolgejahres	Planungsdaten des zweiten Haushaltsfolgejahres	Planungsdaten des dritten Haushaltsfolgejahres
			2019	2020	2021	2022	2023	2024
			in €	in €	in €	in €	in €	in €
F 1	+	Steuern und ähnliche Abgaben	0,00	0	0	0	0	0
F 2	+	Zuwendungen, allgemeine Umlagen und sonstige Transfereinzahlungen	0,00	0	0	0	0	0
F 3	+	Einzahlungen der sozialen Sicherung	0,00	0	0	0	0	0
F 4	+	Öffentlich-rechtliche Leistungsentgelte	0,00	0	0	0	0	0
F 5	+	Privatrechtliche Leistungsentgelte	0,00	0	0	0	0	0
F 6	+	Kostenerstattungen und Kostenumlagen	0,00	0	0	0	0	0
F 7	+	Sonstige laufende Einzahlungen	0,00	0	0	0	0	0
F 8	=	Summe der laufenden Einzahlungen aus Verwaltungstätigkeit (Summe F 1 bis F 7)	0,00	0	0	0	0	0
F 9	-	Personal- und Versorgungsauszahlungen	0,00	0	0	0	0	0
F 10	-	Auszahlungen für Sach- und Dienstleistungen	0,00	0	0	0	0	0
F 11	-	* nicht besetzt *	0,00	0	0	0	0	0
F 12	-	Zuwendungen, Umlagen und sonstige Transferauszahlungen	0,00	0	0	0	0	0
F 13	-	Auszahlungen der sozialen Sicherung	0,00	0	0	0	0	0
F 14	-	Sonstige laufende Auszahlungen	0,00	0	0	0	0	0
F 15	=	Summe der laufenden Auszahlungen aus Verwaltungstätigkeit (Summe F 9 bis F 14)	0,00	0	0	0	0	0
F 16	=	Saldo der laufenden Ein- und Auszahlungen aus Verwaltungstätigkeit	0,00	0	0	0	0	0
F 17	+	Zinseinzahlungen und sonstige Finanzeinzahlungen	3.225,65	700	200	200	200	200
		<i>67920000 Vollverzinsung aus Gewerbesteuer (§ 233a AO)</i>	<i>2.433,00</i>	<i>200</i>	<i>200</i>	<i>200</i>	<i>200</i>	<i>200</i>
		<i>67990000 Sonstige Zinsen und ähnliche Einzahlungen / Sonstige</i>	<i>792,65</i>	<i>500</i>	<i>0</i>	<i>0</i>	<i>0</i>	<i>0</i>
F 18	-	Zinsauszahlungen und sonstige Finanzauszahlungen	15,00	250	250	5.250	16.250	23.250
		<i>77511000 Zinsauszahlungen und sonstige</i>	<i>0,00</i>	<i>0</i>	<i>0</i>	<i>5.000</i>	<i>16.000</i>	<i>23.000</i>
		<i>Finanzauszahlungen an inländische Banken</i>						
		<i>77910000 Sonstige Zinsauszahlungen und sonstige</i>	<i>15,00</i>	<i>250</i>	<i>250</i>	<i>250</i>	<i>250</i>	<i>250</i>
		<i>Finanzauszahlungen aus der Vollverzinsung der Gewerbesteuer (§ 233a AO)</i>						
F 19	=	Saldo der Zins- und der sonstigen Finanzein- und -auszahlungen	3.210,65	450	-50	-5.050	-16.050	-23.050
F 20	=	Saldo der ordentlichen Ein- und Auszahlungen (Summe F 16 + F 19)	3.210,65	450	-50	-5.050	-16.050	-23.050
F 21		Saldo der außerordentlichen Ein- und Auszahlungen	0,00	0	0	0	0	0
F 22		Saldo der Ein- und Auszahlungen aus internen Leistungsbeziehungen	0,00	0	0	0	0	0
F 23		Summe der ordentlichen und außerordentlichen Ein- und Auszahlungen (Summe F 21 + F 22)	3.210,65	450	-50	-5.050	-16.050	-23.050
F 24	+	Einzahlungen aus Investitionszuwendungen	0,00	0	0	0	0	0
F 25	+	Einzahlungen aus Beiträgen und ähnlichen Entgelten	0,00	0	0	0	0	0
F 26	+	Sonstige Investitionseinzahlungen	0,00	0	0	0	0	0
F 27	=	Summe der Einzahlungen aus Investitionstätigkeit (Summe F 24 bis F 26)	0,00	0	0	0	0	0
F 28	-	Auszahlungen für immaterielle Vermögensgegenstände	0,00	0	0	0	0	0
F 29	-	Auszahlungen für Sachanlagen	0,00	0	0	0	0	0

Teilfinanzhaushalt 2021

Gemeinde: 14 OG Kadenbach

Teilhaushalt 04 Zentrale Finanzleistungen
 Leistung 61200 Sonstige allgemeine Finanzwirtschaft

lfd. Nr.	Teilfinanzhaushalt	Ergebnis des Haushaltsvorjahres	Ansätze des Haushaltsvorjahres einschl. Nachträge	Ansatz des Haushaltsjahres	Planungsdaten des Haushaltsfolgejahres	Planungsdaten des zweiten Haushaltsfolgejahres	Planungsdaten des dritten Haushaltsfolgejahres	
		2019	2020	2021	2022	2023	2024	
		in €	in €	in €	in €	in €	in €	
F 30	-	Auszahlungen für Finanzanlagen	0,00	0	0	0	0	0
F 31	-	Sonstige Investitionsauszahlungen	0,00	0	0	0	0	0
F 32	=	Summe der Auszahlungen aus Investitionstätigkeit (Summe F 28 bis F 31)	0,00	0	0	0	0	0
F 33	=	Saldo der Ein- und Auszahlungen aus Investitionstätigkeit (Saldo F 27 und F 32)	0,00	0	0	0	0	0
F 34	=	Finanzmittelüberschuss /-fehlbetrag des Teilhaushalts (Summe F 23 + F 33)	3.210,65	450	-50	-5.050	-16.050	-23.050

Stellenplan und Stellenübersicht

Stellenplan und Stellenübersicht

A. Ortsgemeinde Kadenbach nach Teilhaushalten/Produkt		Bes.-Gruppe / Entgeltgruppe	Zahl der Stellen für das Haushalts- jahr 2021	Zahl der Stellen für das Haushaltsvorjahr 2020		Stellenvermerke ² und Erläuterungen ³
B. Zusammenfassung				Soll	Ist ¹ (tatsächliche Besetzung) am 30.06.2020	
A. Ortsgemeinde Kadenbach						
Teilhaushalt 01 Zentrale Verwaltung						
1. Arbeitnehmer(Innen)						
11430	Beschäftigter	E5	1,00	1,00	1,00	
	Beschäftigter	E5	1,00	1,00	1,00	
	Beschäftigte	E2	0,15	0,10	0,15	Tz. 6,00/39 Std.
	Beschäftigter	E1	0,07	0,07	0,07	Tz. 3,00/39 Std.
	Beschäftigte (gesamt)		<u>2,22</u>	<u>2,17</u>	<u>2,22</u>	
Summe Arbeitnehmer Teilhaushalt 01			2,22	2,17	2,22	
Teilhaushalt 02 Schule und Kultur, Soziales und Jugend, Gesundheit und Sport						
1. Arbeitnehmer(Innen)						
	Beschäftigte (gesamt)		<u>0,00</u>	<u>0,00</u>	<u>0,00</u>	
Summe Arbeitnehmer Teilhaushalt 02			0,00	0,00	0,00	
Teilhaushalt 03 Gestaltung, Umwelt						
1. Arbeitnehmer(Innen)						
	Beschäftigte (gesamt)		<u>0,00</u>	<u>0,00</u>	<u>0,00</u>	
Summe Arbeitnehmer Teilhaushalt 03			0,00	0,00	0,00	
Teilhaushalt 04 Zentrale Finanzdienstleistungen						
1. Arbeitnehmer						
	Beschäftigte (gesamt)		<u>0,00</u>	<u>0,00</u>	<u>0,00</u>	
Summe Arbeitnehmer Teilhaushalt 04			0,00	0,00	0,00	
B. Zusammenfassung			2,22	2,17	2,22	

Beurteilung der dauernden Leistungsfähigkeit

**Übersicht zur Beurteilung der dauernden Leistungsfähigkeit
(Berechnung der sog. freien Finanzspitze)**

lfd. Nr.	Einzahlungs- und Auszahlungsarten	Ergebnisse des Haushaltsvorvorjahres	Ansätze des Haushaltsvorjahres einschl. Nachträge ⁽¹⁾	Ansätze des Haushaltsjahres	Planungsdaten des ersten Haushaltsfolgejahres	Planungsdaten des zweiten Haushaltsfolgejahres	Planungsdaten des dritten Haushaltsfolgejahres	
		2019	2020	2021	2022	2023	2024	
in Euro								
Entstehungsrechnung	1	Saldo der ordentlichen- und außerordentlichen Ein- und Auszahlungen (§ 2 Abs. 1 Nr. F 23 GemHVO)	einschließlich Zinsauszahlungen für bereits genehmigte Kredite	einschließlich Zinsauszahlungen für bereits genehmigte Kredite und für geplante, aber noch nicht genehmigte Kredite				
			72.684,73	-286.000	-373.000	-68.000	-47.000	-7.000
	2	abzüglich Auszahlungen zur planmäßigen Tilgung von bereits genehmigten Investitionskrediten (§ 2 Abs. 1 Satz 1 Nr. F 36 GemHVO)	0,00	0	0	0	0	0
	3	= "freie Finanzspitze"	72.684,73	-286.000	-373.000	-68.000	-47.000	-7.000
Verwendungsrechnung	4	abzüglich Auszahlungen zur planmäßigen Tilgung von geplanten, aber noch nicht genehmigten Investitionskrediten (§ 2 Abs. 1 Nr. F 36 GemHVO)	X	X	0	18.000	43.000	63.000
	5	verbleibende Finanzspitze (Ziel in allen Jahren ≥ 0)	72.684,73	-286.000	-373.000	-86.000	-90.000	-70.000

Endfällige Kredite	Stand der Kredite zur Liquiditätssicherung ³	
	2020	0,00 €
	2021	0,00 €
	2022	0,00 €
	2023	0,00 €

Übersicht der Verpflichtungs- ermächtigungen

Übersicht über die aus Verpflichtungsermächtigungen voraussichtlich fällig werdenden Auszahlungen				
Verpflichtungsermächtigungen (gem. § 1 Abs. 1 Nr. 4 GemHVO) ¹	Planungsdaten des Haushalts- folgejahres 2022	Planungsdaten des zweiten Haushalts- folgejahres 2023	Planungsdaten des dritten Haushalts- folgejahres 2024	Planungsdaten der weiteren Haushalts- folgejahre 2025 ff.
	in € ²			
im Haushaltsjahr 2021 (1.550.000 Euro)	1.000.000	550.000	0	0
im Haushaltsjahr 2022	0	0	0	0
im Haushaltsjahr 2023	0	0	0	0
im Haushaltsjahr 2024	0	0	0	0
Summe	1.000.000	550.000	0	0
Gesamtbetrag der Investitionskredite (ohne zinslose Kredite und Kredite zur Umschuldung)	989.500	642.500	5.750	0

Übersicht über den Stand der Kreditaufnahmen und ähnliche Vorgänge

**Übersicht
über den Stand der Kreditaufnahmen und ähnliche Vorgänge**

Art (gem § 47 Abs. 5 Nr. 4 GemHVO)		Stand zu Beginn des Haushaltsvorjahres	voraussichtl. Stand zum Beginn des Haushaltsjahres	voraussichtlicher Stand zum Ende des Haushaltsjahres
		in Euro		
1.	Anleihen	0	0	0
2.	Verbindlichkeiten aus Kreditaufnahmen für Investitionen	0	0	457.500
3.	Verbindlichkeiten aus Kreditaufnahmen zur Liquiditätssicherung	0	0	0
4.	Verbindlichkeiten aus Vorgängen, die Kreditaufnahmen wirtschaftlich gleichkommen	0	0	0
Summe der Kreditaufnahmen		0	0	457.500