

**Verbandsgemeinde
Montabaur
Westerwaldkreis**



Ortsgemeinde Nomborn

**Haushaltssatzung
und
Doppischer Haushaltsplan**

für das Haushaltsjahr 2024


Inhaltsverzeichnis

1. Haushaltssatzung	Seite	1 -	4
2. Vorbericht	Seite	5 -	50
3. Ergebnishaushalt	Seite	51 -	52
4. Finanz- und Investitionshaushalt	Seite	53 -	55
5. Investitionsplan (Gesamtübersicht)	Seite	56 -	56
6. Teilhaushalt 01 Zentrale Verwaltung	Seite	57 -	82
7. Teilhaushalt 02 Schule und Kultur, Soziales und Jugend, Gesundheit und Sport	Seite	83 -	104
8. Teilhaushalt 03 Gestaltung Umwelt	Seite	105 -	154
9. Teilhaushalt 04 Zentrale Finanzleistungen	Seite	155 -	168
10. Investitionsplan Teilhaushalte	Seite	156 -	184
11. Stellenplan	Seite	185 -	186
12. Beurteilung der dauernden Leistungsfähigkeit	Seite	187 -	188
13. Übersicht der Verpflichtungsermächtigungen	Seite	189 -	190
14. Stand der Kreditaufnahmen und ähnlicher Vorgänge	Seite	191 -	192
15. Bilanz 2021	Seite	13 -	195

Gemeinde Nornborn

Haushaltssatzung

2024



Haushaltssatzung der Ortsgemeinde Nornborn

für das Jahr 2024 vom

Der Ortsgemeinderat Nornborn hat auf Grund von § 95 der Gemeindeordnung für Rheinland-Pfalz (GemO) in der zurzeit geltenden Fassung folgende Haushaltssatzung beschlossen:

§ 1 Ergebnis-und Finanzhaushalt

Festgesetzt werden

1. im Ergebnishaushalt

der Gesamtbetrag der Erträge auf	1.123.000	Euro
der Gesamtbetrag der Aufwendungen auf	1.147.000	Euro
der Jahresfehlbetrag auf	-24.000	Euro

2. im Finanzhaushalt

der Saldo der ordentlichen Ein- und Auszahlungen auf	45.000	Euro
die Einzahlungen aus Investitionstätigkeit auf	126.000	Euro
die Auszahlungen aus Investitionstätigkeit auf	116.000	Euro
der Saldo der Ein- und Auszahlungen aus Investitionstätigkeit auf	10.000	Euro
der Saldo der Ein- und Auszahlungen aus Finanzierungstätigkeit auf	-55.000	Euro

§ 2 Gesamtbetrag der vorgesehenen Kredite

Kredite zur Finanzierung von Investitionen und Investitionsförderungsmaßnahmen werden nicht veranschlagt.

§ 3 Verpflichtungsermächtigungen

Der Gesamtbetrag der Ermächtigungen zum Eingehen von Verpflichtungen, die in künftigen Haushaltsjahren zu Auszahlungen für Investitionen oder Investitionsförderungsmaßnahmen (Verpflichtungsermächtigungen) führen können wird festgesetzt auf 407.000 Euro.

Die Summe der Verpflichtungsermächtigungen, für die in den künftigen Haushaltsjahren voraussichtlich Kredite aufgenommen werden müssen, beläuft sich auf 0 Euro.

§ 4 Höchstbetrag der Verbindlichkeiten gegenüber der Einheitskasse

Kredite zur Liquiditätssicherung und/oder Mittel aus der Einheitskasse werden nicht beansprucht.

§ 5 Steuersätze

Die Steuersätze für die Gemeindesteuern werden wie folgt festgesetzt:

- Grundsteuer A auf	345 v. H.
- Grundsteuer B auf	465 v. H.
- Gewerbesteuer auf	380 v. H.

Die Hundesteuer beträgt für Hunde, die innerhalb des Gemeindegebietes gehalten werden

- für den ersten Hund	30 Euro
- für den zweiten Hund	53 Euro
- für jeden weiteren Hund	76 Euro
- für gefährliche Hunde im Sinne der Hundesteuersatzung je Hund	500 Euro

§ 6 Eigenkapital

Der Stand des Eigenkapitals zum 31.12.2022 betrug 3.651.330 Euro. Der voraussichtliche Stand des Eigenkapitals beträgt auf Basis der Haushaltsplanung zum 31.12.2023 3.466.330 Euro und zum 31.12.2024 3.442.330 Euro.

§ 7 Über- und außerplanmäßige Aufwendungen und Auszahlungen

Erhebliche überplanmäßige Aufwendungen oder Auszahlungen gemäß § 100 Abs. 1 Satz 2 GemO liegen vor, wenn im Einzelfall Haushaltsansätze um 2.500 Euro, bei Haushaltsansätzen ab 25.000 Euro um 10 v.H. überschritten werden.

Erhebliche außerplanmäßige Ausgaben liegen vor, wenn ohne das Vorliegen eines entsprechenden Haushaltsansatzes im Einzelfall Aufwendungen bzw. Auszahlungen von 2.500 Euro oder mehr entstehen und diese nicht innerhalb des jeweiligen Deckungskreises finanziert werden können.

§ 8 Einzelveranschlagung von Investitionen und Investitionsförderungsmaßnahmen

Investitionen und Investitionsförderungsmaßnahmen oberhalb der Wertgrenze von 1.000 Euro sind einzeln im Teilfinanzhaushalt oder in einer Investitionsübersicht darzustellen, ebenso solche Investitionen und Investitionsförderungsmaßnahmen, die sich über mehrere Jahre erstrecken.

Nomborn, den

Patrick Brach
Ortsbürgermeister

Hinweis:

Die vorstehende Haushaltssatzung für das Haushaltsjahr 2024 wird hiermit öffentlich bekannt gemacht. Die Haushaltssatzung ist gemäß § 97 Abs. 2 GemO der Aufsichtsbehörde mit Schreiben vom vorgelegt worden. Sie enthält keine genehmigungspflichtigen Teile.

Der Haushaltsplan liegt zur Einsichtnahme vom bis einschließlich montags bis mittwochs von 08.00 bis 12.30 Uhr und von 14.00 bis 16.00 Uhr, donnerstags von 08.00 Uhr bis 12.30 Uhr und von 14.00 Uhr bis 18.00 Uhr sowie freitags von 08.00 Uhr bis 12.30 Uhr im Rathaus der Verbandsgemeinde Montabaur, Zimmer 109, Konrad-Adenauer-Platz 8, 56410 Montabaur öffentlich aus.

Nornborn, den

Patrick Brach
Ortsbürgermeister

Bescheinigung

Die Haushaltssatzung der Ortsgemeinde Nornborn für das Haushaltsjahr 2024 wurde vom Ortsbürgermeister ausgefertigt, sie trägt das Datum vom

Die Haushaltssatzung wurde im Wochenblatt der Verbandsgemeinde Montabaur, ausgegeben am öffentlich bekanntgemacht. Die Satzung tritt zum Beginn des Haushaltsjahres in Kraft.

Die Haushaltssatzung und der zugehörige Haushaltsplan für das Jahr 2024 haben vom bis einschließlich montags bis mittwochs von 08.00 bis 12.30 Uhr und von 14.00 bis 16.00 Uhr, donnerstags von 08.00 Uhr bis 12.30 Uhr und von 14.00 Uhr bis 18.00 Uhr sowie freitags von 08.00 Uhr bis 12.30 Uhr zur Einsichtnahme im Rathaus der Verbandsgemeinde Montabaur, Zimmer 109, öffentlich ausgelegt.

Montabaur, den

Verbandsgemeindeverwaltung Montabaur

Sachgebiet 1.4 - Finanzen, Haushalt, Steuern -
Im Auftrag



Kreisverwaltung des Westerwaldkreises • 56409 Montabaur

Verbandsgemeindeverwaltung
Abteilung Finanzen
Konrad-Adenauer-Platz 8
56410 Montabaur

Bgm.	1	2	3	4
Verbandsgemeinde Montabaur				
Beig.	Eing. 14. Mai 2024			
+	++	bR	WV/zdA	Eilt BV

Peter-Altmeier-Platz 1
56410 Montabaur

Telefon: 02602 124-0
Telefax: 02602 124-238

www.westerwaldkreis.de
kreisverwaltung@westerwaldkreis.de

Öffnungszeiten (durchgehend):
Mo: 7:30 bis 16:30 Uhr
Di, Mi, Fr: 7:30 bis 12:30 Uhr
Do: 7:30 bis 17:30 Uhr
Weitere Termine nach Vereinbarung.

Telefon (Fax)

02602 – 124 506 (574)

E-Mail

Sarah.Stendebach@westerwaldkreis.de

Rückfragen an

Frau Stendebach

Abt. / Az.

2B22-1182-901-10

Datum

07.05.2024

Haushaltssatzung und Haushaltsplan der Ortsgemeinde Nornborn für das Haushaltsjahr 2024

Ihr Schreiben vom 12.04.2024

Sehr geehrte Damen und Herren,

das Gebot der Sicherung der stetigen Aufgabenerfüllung des § 93 Absatz 1 GemO – die wichtigste Bestimmung des kommunalen Haushaltsrechts – verpflichtet die Ortsgemeinde Nornborn zu einer dauerhaften Gewährleistung und zur Nachhaltigkeit der kommunalen Aufgabenwahrnehmung. Stetige Aufgabenerfüllung bedeutet, dass die Ortsgemeinde nur in einem solchen Umfang Aufgaben übernehmen darf, wie sie die finanziellen Folgen dauerhaft verkraften kann. Grundvoraussetzung hierfür ist die Beachtung des Gebots des Haushaltsausgleichs (§ 93 Abs. 4 GemO). Die Verpflichtung zum Haushaltsausgleich besteht sowohl für den Ergebnishaushalt und den Finanzhaushalt als auch für die Ergebnisrechnung, die Finanzrechnung und die Bilanz.

Dies vorangestellt stellen wir fest:

I. Haushaltsausgleich

1. Ergebnishaushalt

1.1 Der Haushaltsplan für das Haushaltsjahr 2024 weist im Ergebnishaushalt

in Erträgen 1.123.000 €

in Aufwendungen 1.147.000 €

aus. Es errechnet sich ein **Jahresfehlbetrag** von -24.000 €. Der Ergebnishaushalt des Jahres 2024 ist in der Planung **nicht ausgeglichen**. Es liegt ein Rechtsverstoß gegen § 93 Abs. 4 GemO i.V.m. § 18 Abs. 1 Nr. 1 GemHVO vor.

- 1.2 Das Gebot den Haushalt auszugleichen gilt auch für die Rechnung (§ 18 Abs. 2 Nr. 1 GemHVO). Die Entwicklung der Jahresergebnisse der fünf Haushaltsvorjahre einschließlich des Planungswertes des Haushaltsjahres 2023 (vgl. § 18 Abs. 4 GemHVO) zeigt die folgende Tabelle:

Jahresergebnis	Jahr	Betrag in €
5. Haushaltsvorjahr (festgestellter Jahresabschluss)	2019	74.668,41
4. Haushaltsvorjahr (festgestellter Jahresabschluss)	2020	36.305,58
3. Haushaltsvorjahr (festgestellter Jahresabschluss)	2021	-72.031,51
2. Haushaltsvorjahr (Rechnungsergebnis)	2022	19.097,61
1. Haushaltsvorjahr (Ansatz einschl. Nachträge)	2023	-185.000,00
Haushaltsjahr (Ansatz)	2024	-24.000,00
Fehlbetrag		-150.959,91

Der geforderte jährliche Haushaltsausgleich in der Ergebnisrechnung kann nicht in allen Haushaltsjahren mit einem Jahresabschluss/Rechnungsergebnis erreicht werden. Die Ergebnisrechnung 2021 ist nicht ausgeglichen. Bei den Beträgen der Jahre 2023 und 2024 handelt es sich um Planungswerte, die hilfsweise in den Betrachtungszeitraum einbezogen werden, weil Rechnungsergebnisse noch nicht vorliegen. In der Summe dieser Beträge rechnet sich ein Fehlbetrag von -150.959,91 €.

- 1.3 Die Prognose für die Haushaltsfolgejahre 2025 bis 2027 lässt weitere Jahresfehlbeträge erwarten (2025: -12.000 €, 2026: -58.000 €, 2027: -58.000 €). Die Ergebnishaushalte dieser Jahre sind jeweils in der Planung nicht ausgeglichen. Mit ausgeglichenen Ergebnishaushalten ist mittelfristig nicht zu rechnen.

2. Finanzhaushalt

- 2.1 Der Finanzhaushalt ist ausgeglichen, wenn der Saldo der ordentlichen und außerordentlichen Ein- und Auszahlungen ausreicht, um die Auszahlungen zur planmäßigen Tilgung von Investitionskrediten zu decken, soweit die Auszahlungen zur planmäßigen Tilgung nicht anderweitig gedeckt sind (§ 93 Abs. 4 GemO i.V.m. § 18 Abs. 1 Nr. 2 GemHVO). Als ordentliche und außerordentliche Ein- und Auszahlungen werden alle Zahlungen der laufenden Verwaltungstätigkeit bezeichnet, also Zahlungen, die nicht dem investiven Bereich zuzuordnen sind. Der Mindest-Rückführungsbetrag ist zur Rückführung einer zum 31.12.2023 bestehenden Verschuldung mit Krediten zur Liquiditätssicherung anzusetzen.

Im Haushaltsjahr 2024 errechnet sich ein positiver Saldo der ordentlichen und außerordentlichen Ein- und Auszahlungen von 45.000 €. Die ordentlichen und außerordentlichen Einzahlungen reichen aus, um alle ordentlichen und außerordentlichen Auszahlungen zu decken. Der Finanzhaushalt 2024 ist in der Planung **ausgeglichen** (§ 93 Abs. 4 GemO i.V.m. § 18 Abs. 1 Nr. 2 GemHVO). Die Ortsgemeinde Nornborn ist schuldenfrei. Auszahlungen zur planmäßigen Tilgung von Investitionskrediten sind somit nicht zu leisten. Ein Mindest-Rückführungsbetrag ist nicht zu berücksichtigen.

- 2.2 In dem sechsjährigen Betrachtungszeitraum der fünf Haushaltsvorjahre und des aktuellen Haushaltsjahres kann der gemäß § 93 Abs. 4 GemO i.V.m. § 18 Abs. 2 Nr. 2 GemHVO geforderte jährliche Haushaltsausgleich in der Rechnung in jedem der Jahre mit einem Jahresabschluss/Rechnungsergebnis erreicht werden.

Dies zeigt die folgende Tabelle:

Ergebnis	Jahr	Saldo der ordentlichen und außerordentlichen Ein- und Auszahlungen	J. planmäßige Tilgung	J. Mindest-Rückführungsbetrag gemäß Tilgungsplan	=
5. HH-Vorjahr (festge. Rechnungsergebnis)	2019	237.819,32	0,00	---	237.819,32
4. HH-Vorjahr (festge. Rechnungsergebnis)	2020	9.744,44	0,00	---	9.744,44
3. HH-Vorjahr (festge. Rechnungsergebnis)	2021	133.061,14	0,00	---	133.061,14
2. HH-Vorjahr (vorl. Rechnungsergebnis)	2022	164.431,91	0,00	---	164.431,91
1. HH-Vorjahr (Ansatz einschl. Nachträge)	2023	-19.807,44	0,00	---	-19.807,44
Haushaltsjahr (Ansatz)	2024	45.000,00	0,00	0,00	45.000,00
Summe					570.249,37

Bei den Beträgen der Jahre 2023 und 2024 handelt es sich um Planungswerte, die hilfweise in den Betrachtungszeitraum einbezogen werden. Jahresergebnisse für diese Jahre liegen noch nicht vor. In der Summe der einzelnen Beträge rechnet sich eine Überdeckung im Finanzhaushalt von 570.249,37 €.

- 2.3 Nach der Prognose der künftigen Haushaltsentwicklung können in den Haushaltsfolgejahren 2025 bis 2027 jeweils positive Salden der ordentlichen und außerordentlichen Ein- und Auszahlungen erwirtschaftet werden (2025: 57.000 €; 2026: 8.000 €; 2027: 6.000 €). Die Finanzhaushalte sind in der Planung jeweils ausgeglichen.

Eine freie Finanzspitze, die Rückschlüsse über die dauernde Leistungsfähigkeit einer Gemeinde zulässt, ist vorhanden.

3. Bilanz

Die Bilanz des letzten Haushaltsjahres, für das ein Jahresabschluss vorliegt (2021), ist ausgeglichen.

II. Allgemeine Ausführungen

Die Ortsgemeinde Nornborn kann dem Gebot der Sicherung der stetigen Aufgabenerfüllung gemäß § 93 Abs. 1 Satz 1 GemO dauerhaft nur dann nachkommen, wenn der Ergebnishaushalt ausgeglichen ist. Nach § 93 Abs. 1 und Abs. 4 GemO sowie § 18 GemHVO ist dann, wenn der Haushaltsausgleich nicht erreicht werden kann, dieser zum nächstmöglichen Zeitpunkt wiederherzustellen. Daraus ergibt sich für die Ortsgemeindeorgane die haushaltsrechtliche Pflicht, alles zu unternehmen, um durch Zurückführung der Aufwendungen und/oder Erhöhung der Erträge dieses Ziel so schnell wie möglich zu erreichen.

Jahresfehlbeträge sind durch Jahresüberschüsse auszugleichen. Gelingt dies nicht, vermindern Jahresfehlbeträge stetig das Eigenkapital der Ortsgemeinde. Dem ist angesichts des nicht ausgeglichenen Ansatzes in dem Ergebnishaushalt 2024 sowie der negativen Prognose für die Haushaltsfolgejahre möglichst frühzeitig entgegenzuwirken.

Auf der Ausgabenseite sind alle gestaltbaren Möglichkeiten zur Ausgabeneinsparung sowohl bei den freiwilligen Aufgaben als auch bei den Pflichtaufgaben der Selbstverwaltung und den

Auftragsangelegenheiten zu nutzen. Die vorhandenen Ausgabestandards sind einer eingehenden Prüfung zu unterziehen.

Auf der Einnahmenseite sind die Einnahmequellen, sowohl bei den Gemeindesteuern als auch bei den privatrechtlichen Leistungsentgelten (z. B. Miet- und Pachteinnahmen) und den öffentlich-rechtlichen Leistungsentgelten (Gebühren, Beiträgen) auszuschöpfen. Beiträge (z. B. Ausbaubeiträge) sind entsprechend den gesetzlichen Vorgaben des § 94 Abs. 1 GemO sowie des Kommunalabgabengesetzes in der höchst zulässigen Höhe zu erheben.


Nach § 18 Abs. 4 GemHVO hat eine Gemeinde in den Fällen, in denen die Summe der festgestellten oder veranschlagten Jahresergebnisse der fünf Haushaltsvorjahre und des Haushaltsjahres negativ ist, darzustellen, durch welche Maßnahmen die haushaltswirtschaftliche Lage verbessert werden kann. Diese Situation liegt bei der Ortsgemeinde Nornborn vor (s. Tabelle 1.2). Von der Forderung, eine Maßnahmenliste der Aufsichtsbehörde vorzulegen, sehen wir aufgrund der vorhandenen liquiden Mittel ausnahmsweise ab. Wir behalten uns die Vorlage einer solchen Liste für künftige Haushaltsjahre jedoch vor.

Die Ortsgemeinde Nornborn verfügte zum 31.12.2023 über liquide Mittel in Höhe von ca. 339.779 €. Diese können im Finanzhaushalt die Investitionsauszahlungen decken.

Gegen die nicht genehmigungspflichtigen Bestimmungen der Haushaltssatzung oder die Festsetzungen des Haushaltsplans der Ortsgemeinde Nornborn einschließlich seiner Bestandteile werden keine kommunalaufsichtlichen Bedenken geltend gemacht.

Die Haushaltssatzung ist in der vorgeschriebenen Form auszufertigen und öffentlich bekannt zu machen und der Haushaltsplan außerdem öffentlich auszulegen. Den Nachweis im Sinne Nr. 2 der VV zu § 27 GemO bitten wir aktenkundig zu führen.

Mit freundlichen Grüßen
Im Auftrag




Sarah Stendebach

Gemeinde Nornborn

Vorbericht

2024



Inhaltsverzeichnis

1	Rechtliche Grundlagen.....	8
2	Statistische Angaben	9
2.1	Gesamtfläche des Ortsgemeindegebietes	9
2.2	Entwicklung der Einwohnerzahl (Stichtag 30.06.)	9
3	Überblick über die Entwicklung der Haushaltswirtschaft.....	9
3.1	Reform des kommunalen Haushaltsrechts	10
3.2	Übersicht über die Haushaltslage	10
3.2.1	Festsetzung der Hebesätze - Grundlagen und Auswirkungen	10
3.2.2	Ergebnishaushalt - Langfristige Betrachtung	11
3.3	Bilanz - Entwicklung von Vermögen und Schulden	11
3.4	Sonstige allgemeine Entwicklungen.....	16
3.4.1	Bevölkerung	17
3.4.2	Wirtschaft und Arbeitsmarkt	17
4	Erträge des Ergebnishaushalts	18
4.1	Steuern (E 1)	20
4.2	Zuwendungen, allgemeine Umlagen und sonstige Transfererträge (E 2).....	23
4.3	Erträge der sozialen Sicherung (E 3)	24
4.4	Öffentlich-rechtliche Leistungsentgelte (E 4).....	24
4.5	Privatrechtliche Leistungsentgelte (E 5).....	24
4.6	Kostenerstattungen und Kostenumlagen (E 6)	25
4.7	Sonstige laufende Erträge (E 7).....	25
4.8	Zins- und sonstige Finanzerträge (E 17).....	26
5	Aufwendungen des Ergebnishaushalts	27
5.1	Personal- und Versorgungsaufwendungen (E 9)	29
5.2	Sach- und Dienstleistungen (E 10)	30
5.3	Abschreibungen (E 11)	34
5.4	Zuwendungen, Umlagen und sonstige Transferaufwendungen (E 12).....	35
5.5	Aufwendungen der sozialen Sicherung (E 13)	37
5.6	Sonstige laufende Aufwendungen (E 14).....	38
5.7	Zins- und sonstige Finanzaufwendungen (E 18).....	39
6	Ergebnis des Ergebnishaushalts	40
7	Ein- und Auszahlungen des Finanzhaushalts.....	41

8	Teilhaushalte.....	43
8.1	Übersicht über die Teilhaushalte	43
8.2	Deckungsfähigkeit	44
8.3	Interne Leistungsverrechnungen (ILV).....	44
8.4	Ergebnisse der Teilergebnis- und Teilfinanzhaushalte.....	45
9	Entwicklung wichtiger Planungskomponenten.....	45
9.1	Entwicklung der Jahresergebnisse (Muster 26)	46
9.2	Entwicklung der Über-/Unterdeckung im Finanzhaushalt (Muster 27).....	47
9.3	Entwicklung der Investitionen und Investitionsförderungsmaßnahmen	48
9.4	Entwicklung der Investitionskredite sowie Belastungen des Haushalts durch kreditähnliche Rechtsgeschäfte	48
9.5	Entwicklung des Eigenkapitals (Muster 28).....	49

1 Rechtliche Grundlagen

§ 6 GemHVO - Vorbericht

Der Vorbericht soll einen Überblick über die Entwicklung der Haushaltswirtschaft im Haushaltsjahr unter Einbeziehung insbesondere der beiden Haushaltsvorjahre geben. Die durch den Haushalt gesetzten Rahmenbedingungen sind zu erläutern. Der Vorbericht enthält ferner einen Ausblick auf wesentliche Veränderungen der Rahmenbedingungen der Planung und die Entwicklung wichtiger Planungskomponenten innerhalb des Zeitraums der Ergebnis- und Finanzplanung. Insbesondere sind darzustellen:

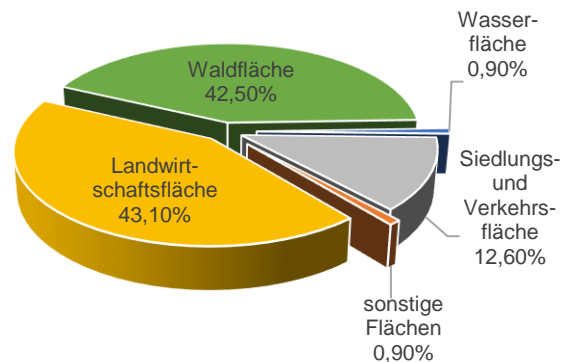
1. die Entwicklung der Jahresergebnisse (Jahresüberschüsse / Jahresfehlbeträge),
2. die Entwicklung der Finanzmittelüberschüsse / Finanzmittelfehlbeträge,
3. die Entwicklung der Investitionen und Investitionsförderungsmaßnahmen sowie die sich hieraus ergebenden Auswirkungen auf die Ergebnis- und Finanzhaushalte der folgenden Haushaltsjahre,
4. die Entwicklung der Investitionskredite sowie die Belastung des Haushalts durch kreditähnliche Rechtsgeschäfte,
5. die Entwicklung der Kredite zur Liquiditätssicherung,
6. die Entwicklung des Eigenkapitals,
7. die Veränderungen des Sonderpostens für Belastungen aus dem kommunalen Finanzausgleich.

2 Statistische Angaben

2.1 Gesamtfläche des Ortsgemeindegebietes

Gemeinde	Bodenfläche insgesamt in ha	davon in Prozent				
		Landwirtschaftsfläche	Waldfläche	Wasserfläche	Siedlungs- und Verkehrsfläche	sonstige Flächen
Nornborn	400	43,1	42,5	0,9	12,6	0,9
Verbandsgemeinde	15.141	30,7	46,2	0,8	20,3	2,0
Westerwaldkreis	98.904	37,8	41,0	1,3	17,4	2,5

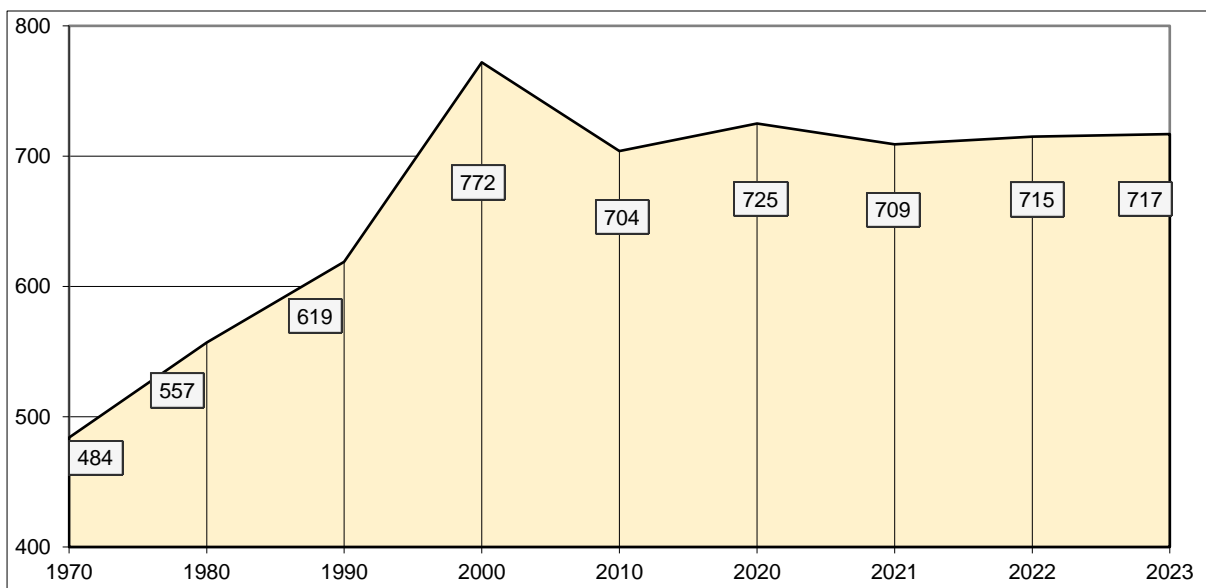
Die Daten der tatsächlichen Flächennutzung werden auf der Grundlage des automatisierten Liegenschaftsbuches markungswise von der Vermessungs- und Katasterverwaltung zusammengestellt und im Statistischen Landesamt für die Flächenerhebung aufbereitet. Die Darstellungen entsprechen den Nutzungsverhältnissen am 31. Dezember 2022.



2.2 Entwicklung der Einwohnerzahl (Stichtag 30.06.)

Gemeinde	1970	1980	1990	2000	2010	2020	2021	2022	2023
Nornborn	484	557	619	772	704	725	709	715	717

Zu Grunde liegen die Einwohnerzahlen zum 30. Juni jeden Jahres (Stichtag). Es handelt sich um die Personen mit Hauptwohnung im Ortsgemeindebereich.



3 Überblick über die Entwicklung der Haushaltswirtschaft

3.1 Reform des kommunalen Haushaltsrechts

Seit 2009 werden die Grundzüge des doppelten Haushalts- und Rechnungswesens berücksichtigt:

Der Haushaltsplan als zentrales Steuerungsinstrument besteht aus

- dem Ergebnishaushalt, in dem die Erträge und Aufwendungen erfasst und nachgewiesen werden,
- dem Finanzhaushalt, in dem die Einzahlungen und Auszahlungen, insbesondere auch für Investitionen und die Kreditaufnahme und –tilgung dargestellt und nachgewiesen werden,
- den Teilhaushalten,
- dem Stellenplan und
- weiteren Anlagen.

Grundsätzlich sind im Haushaltsplan neben dem Planansatz für das neue Haushaltsjahr die Ergebnisse des Vorjahres und die Ansätze des Vorjahres abzubilden. Weiterhin wird auch eine Prognose für die drei nachfolgenden Haushaltsjahre dargestellt. Dem Leser erschließt sich somit die Entwicklung der Erträge und Aufwendungen.

Mit Hilfe der Software "IKVS" (Interkommunales Vergleichs-System) werden im Vorbericht die Ergebnisse der Vorjahre sowie die aktuellen Planansätze mit dem Zentralwert (Median) anderer Ortsgemeinden in Rheinland-Pfalz (1 - 1.000 Einwohner), welche dem Vergleichs-System angeschlossen sind, zum Vergleich in Form von Schaubildern zur Verfügung gestellt.

3.2 Übersicht über die Haushaltslage

3.2.1 Festsetzung der Hebesätze - Grundlagen und Auswirkungen

Die Realsteuerhebesätze der Ortsgemeinde Nornborn orientieren sich an den im Landesfinanzausgleichsgesetz festgesetzten Nivellierungssätzen zur Ermittlung der Steuerkraftmesszahlen zur Errechnung der Umlagegrundlagen für den kommunalen Finanzausgleich. Somit ist sichergestellt, dass die Ortsgemeinde auch nur auf tatsächlich zufließende Steuer-Ist-Einnahmen auch Umlagen zahlt.

Lägen die Realsteuerhebesätze unter den Nivellierungssätzen würden der Ortsgemeinde fiktive Ist-Einnahmen zugerechnet, die tatsächlich nicht bestehen, mit der Konsequenz, dass Umlagen auf tatsächlich nicht vorhandene Einnahmen zu entrichten wären.

Setzt die Ortsgemeinde die Hebesätze oberhalb der Nivellierungssätze an, würden die Ist-Einnahmen für die Berechnung der Steuerkraft nach unten korrigiert, mit der Folge, dass ein Teil der Einnahmen bei der Berechnung des kommunalen Finanzausgleichs keine Berücksichtigung findet, also der bei der Ortsgemeinde verbleibende Steueranteil erhöht würde.

Die Entwicklung der Hebesätze wird nachfolgend dargestellt:

	2018	2019	2020	2021	2022	2023	2024
Hebesatz Grundsteuer A	300	300	300	300	300	345	345
Hebesatz Grundsteuer B	365	365	365	365	365	465	465
Hebesatz Gewerbesteuer	365	365	365	365	365	380	380

3.2.2 Ergebnishaushalt - Langfristige Betrachtung

Im Ergebnishaushalt erfolgt die periodengenaue Darstellung des gesamten Ressourcenaufkommens und Ressourcenverbrauchs. Er hat die Aufgabe, über die Art, die Höhe und die Quellen der Erträge und Aufwendungen zu informieren und weist den sich daraus ergebenden Überschuss oder Fehlbetrag aus.

Die nachfolgende Tabelle zeigt die Entwicklung des Ergebnishaushalts:

	2019	2020	2021	2022	2023	2024
E8 - Laufende Erträge aus Verwaltungstätigkeit	1.056.136,19	1.010.091,40	990.976,05	947.729,35	935.600	1.117.800
E15 - Laufende Aufwendungen aus Verwaltungstätigkeit	982.630,91	974.640,86	1.063.511,38	928.761,62	1.120.900	1.146.900
E16 - Laufendes Ergebnis aus Verwaltungstätigkeit	73.505,28	35.450,54	-72.535,33	18.967,73	-185.300	-29.100
E17 - Zins- und sonstige Finanzerträge	1.163,13	855,04	503,82	161,00	400	5.200
E18 - Zinsen und sonstige Finanzaufwendungen	0,00	0,00	0,00	31,12	100	100
E19 - Saldo der Zins- und sonstigen Finanzerträge und -aufwendungen	1.163,13	855,04	503,82	129,88	300	5.100
E20 - Ordentliches Ergebnis	74.668,41	36.305,58	-72.031,51	19.097,61	-185.000	-24.000
E23 - Jahresergebnis	74.668,41	36.305,58	-72.031,51	19.097,61	-185.000	-24.000

3.3 Bilanz - Entwicklung von Vermögen und Schulden

Die Ergebnisse von Ergebnishaushalt und Finanzhaushalt haben Einfluss auf die kommunale Bilanz. Da eine Plan-Bilanz haushaltsrechtlich nicht vorgesehen ist, werden nachfolgend die Bilanzpositionen der vier zuletzt geprüften und festgestellten Jahresabschlüsse dargestellt.

Die Tabelle zeigt das Bilanzvolumen (Aktiva), also das kommunale Vermögen, sowie deren Finanzierung (Passiva). Das Eigenkapital wird zudem in seiner Zusammensetzung dargestellt, weil die Entwicklung der Rücklagen für die Frage der Haushaltssicherung relevant ist.

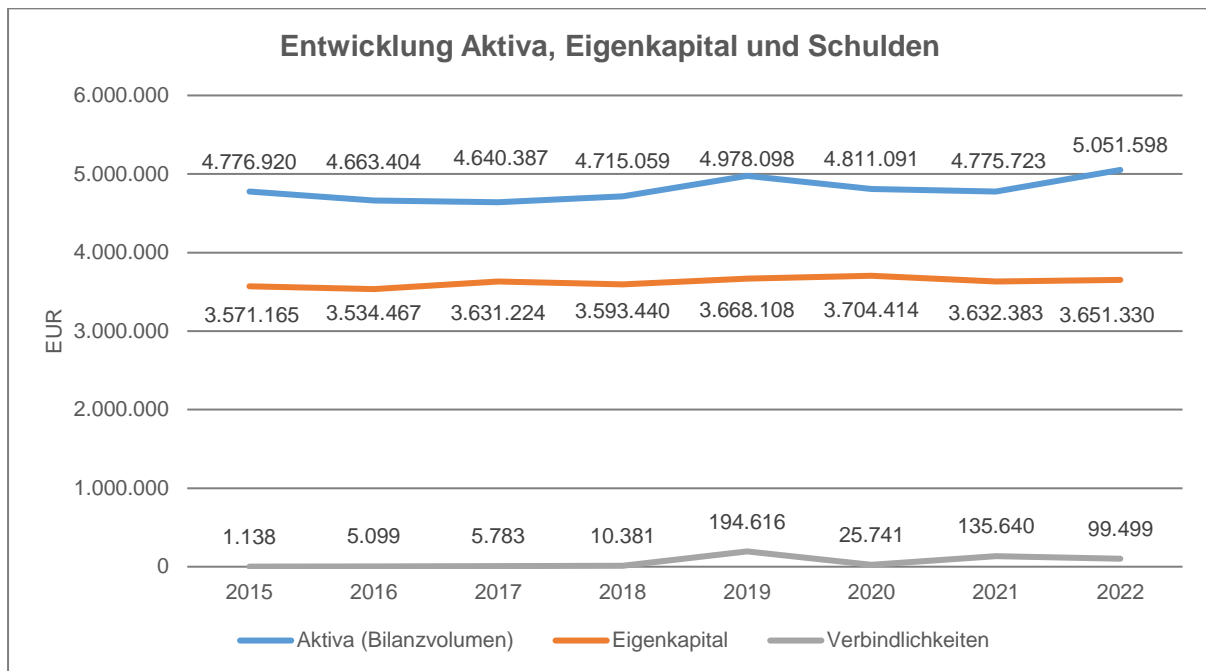
Bilanzpositionen / Euro	2019	2020	2021	2022
1 - Anlagevermögen	4.216.959,45	4.107.013,93	4.010.836,42	4.249.909,62
1.1 - Immaterielle Vermögensgegenstände	496.754,00	471.242,00	336.603,00	313.919,00
1.1.1 - Gewerbliche Schutzrechte und ähnliche Rechte und Werte sowie Lizenzen an solchen Rechten und Werten	0,00	0,00	0,00	0,00
1.1.2 - Geleistete Zuwendungen	18.508,00	17.190,00	21.722,00	19.104,00
1.1.3 - Gezahlte Investitionszuschüsse	478.246,00	454.052,00	314.881,00	294.815,00
1.1.4 - Geschäfts- oder Firmenwert	0,00	0,00	0,00	0,00
1.1.5 - Anzahlungen auf immaterielle Vermögensgegenstände	0,00	0,00	0,00	0,00
1.2 - Sachanlagen	3.720.205,45	3.635.771,93	3.674.233,42	3.935.990,62
1.2.1 - Wald, Forsten	1.099.054,90	1.098.976,62	944.866,40	944.866,40
1.2.2 - Sonstige unbebaute Grundstücke und grundstücksgleiche Rechte	226.652,56	225.917,46	223.451,46	221.706,66
1.2.3 - Bebaute Grundstücke und grundstücksgleiche Rechte	955.506,49	939.052,67	922.571,68	906.667,68
1.2.4 - Infrastrukturvermögen	1.377.006,16	1.294.001,84	1.210.232,54	1.127.816,54
1.2.5 - Bauten auf fremdem Grund und Boden	0,00	0,00	0,00	0,00
1.2.6 - Kunstgegenstände, Denkmäler	5.543,00	5.449,00	5.355,00	5.261,00
1.2.7 - Maschinen, technische Anlagen, Fahrzeuge	4.322,00	2.563,00	5.804,00	5.172,00
1.2.8 - Betriebs- und Geschäftsausstattung	2.714,00	13.012,00	12.364,00	10.753,00
1.2.9 - Pflanzen und Tiere	0,00	0,00	0,00	0,00
1.2.10 - Geleistete Anzahlungen, Anlagen im Bau	49.406,34	56.799,34	349.588,34	713.747,34
1.3 - Finanzanlagen	0,00	0,00	0,00	0,00
1.3.1 - Anteile an verbundenen Unternehmen	0,00	0,00	0,00	0,00
1.3.2 - Ausleihungen an verbundenen Unternehmen	0,00	0,00	0,00	0,00
1.3.3 - Beteiligungen	0,00	0,00	0,00	0,00
1.3.4 - Ausleihungen an Unternehmen mit denen ein Beteiligungsverhältnis besteht	0,00	0,00	0,00	0,00
1.3.5 - Sondervermögen, Zweckverbände, Anstalten des öffentlichen Rechts, rechtsfähige kommunale Stiftungen	0,00	0,00	0,00	0,00
1.3.6 - Ausleihungen an Sondervermögen, Zweckverbände, Anstalten des öffentlichen Rechts, rechtsfähige kommunale Stiftungen	0,00	0,00	0,00	0,00
1.3.7 - Sonstige Wertpapiere des Anlagevermögens	0,00	0,00	0,00	0,00
1.3.8 - Sonstige Ausleihungen	0,00	0,00	0,00	0,00
2 - Umlaufvermögen	760.348,04	702.790,76	764.075,76	800.868,59
2.1 - Vorräte	4.795,57	4.795,57	4.795,57	4.795,57
2.1.1 - Roh-, Hilfs- und Betriebsstoffe	4.795,57	4.795,57	4.795,57	4.795,57
2.1.2 - Unfertige Erzeugnisse, unfertige Leistungen	0,00	0,00	0,00	0,00
2.1.3 - Fertige Erzeugnisse, fertige Leistungen und Waren	0,00	0,00	0,00	0,00
2.1.4 - Geleistete Anzahlungen auf Vorräte	0,00	0,00	0,00	0,00

Bilanzpositionen / Euro	2019	2020	2021	2022
2.2 - Forderungen und sonstige Vermögensgegenstände	755.552,47	697.995,19	759.280,19	796.073,02
2.2.1 - Öffentlich-rechtliche Forderungen, Forderungen aus Transferleistungen	14.276,75	92.049,35	135.532,91	39.355,13
2.2.2 - Privatrechtliche Forderungen aus Lieferungen und Leistungen	0,00	0,00	3.000,00	0,00
2.2.3 - Forderungen gegen verbundene Unternehmen	0,00	0,00	253,27	0,00
2.2.4 - Forderungen gegen Unternehmen, mit denen ein Beteiligungsverhältnis besteht	0,00	0,00	0,00	0,00
2.2.5 - Forderungen gegen Sondervermögen, Zweckverbände, Anstalten des öffentlichen Rechts, rechtsfähige kommunale Stiftungen	0,00	0,00	0,00	0,00
2.2.6 - Forderungen gegen den sonstigen öffentlichen Bereich	740.775,72	579.291,02	619.798,01	756.332,89
2.2.7 - Sonstige Vermögensgegenstände	500,00	26.654,82	696,00	385,00
2.3 - Wertpapiere des Umlaufvermögens	0,00	0,00	0,00	0,00
2.3.1 - Anteile an verbundenen Unternehmen	0,00	0,00	0,00	0,00
2.3.2 - Sonstige Wertpapiere des Umlaufvermögens	0,00	0,00	0,00	0,00
2.4 - Kassenbestand, Bundesbankguthaben, Guthaben bei der Europäischen Zentralbank, Guthaben bei Kreditinstituten und Schecks	0,00	0,00	0,00	0,00
3 - Ausgleichsposten für latente Steuern	--	--	--	--
4 - Rechnungsabgrenzungsposten	790,91	1.285,90	810,40	819,51
4.1 - Disagio	0,00	0,00	0,00	0,00
4.2 - Sonstige Rechnungsabgrenzungsposten	790,91	1.285,90	810,40	819,51
5 - Nicht durch Eigenkapital gedeckter Fehlbetrag	0,00	0,00	0,00	0,00
Summe Aktiva	4.978.098,40	4.811.090,59	4.775.722,58	5.051.597,72

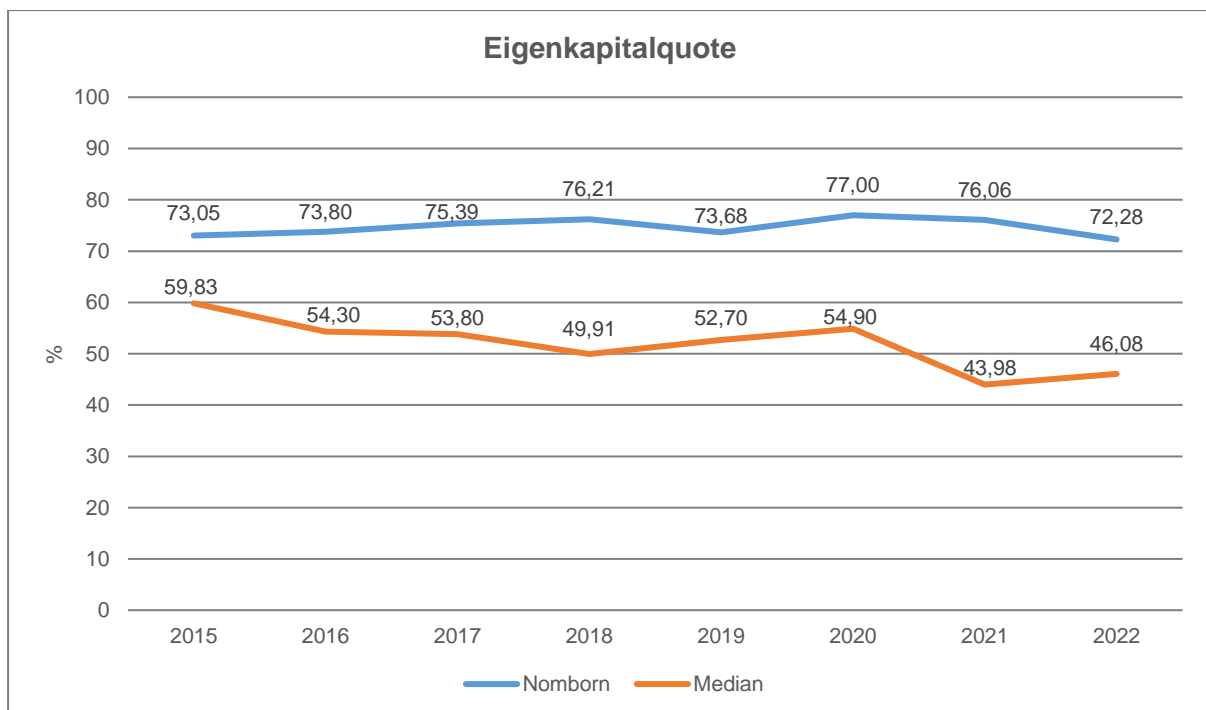
Bilanzpositionen / Euro	2019	2020	2021	2022
1 - Eigenkapital	3.668.108,43	3.704.414,01	3.632.382,50	3.651.330,11
1.1 - Kapitalrücklage	3.593.440,02	3.668.108,43	3.704.414,01	3.632.232,50
1.2 - Sonstige Rücklagen	0,00	0,00	0,00	0,00
1.3 - Jahresüberschuss / Jahresfehlbetrag	74.668,41	36.305,58	-72.031,51	19.097,61
1.4 - Nicht durch Eigenkapital gedeckter Fehlbetrag	0,00	0,00	0,00	0,00
2 - Sonderposten	1.047.111,18	1.010.544,00	933.804,40	1.228.053,80
2.1 - Sonderposten für Belastungen aus dem kommunalen Finanzausgleich	66.000,00	17.000,00	12.000,00	40.000,00
2.2 - Sonderposten zum Anlagevermögen	955.622,00	969.071,00	897.235,00	1.163.230,00
2.2.1 - Sonderposten aus Zuwendungen	340.229,00	416.638,00	407.762,00	736.719,00
2.2.2 - Sonderposten aus Beiträgen und ähnlichen Entgelten	615.393,00	552.433,00	489.473,00	426.511,00
2.2.3 - Sonderposten aus Anzahlungen für Anlagevermögen	0,00	0,00	0,00	0,00
2.3 - Sonderposten für den Gebührenaussgleich	0,00	0,00	0,00	0,00
2.4 - Sonderposten mit Rücklageanteil	0,00	0,00	0,00	0,00

Bilanzpositionen / Euro	2019	2020	2021	2022
2.5 - Sonderposten aus Grabnutzungsentgelten	25.489,18	24.473,00	24.569,40	24.823,80
2.6 - Sonderposten aus Anzahlungen für Grabnutzungsentgelte	0,00	0,00	0,00	0,00
2.7 - Sonstige Sonderposten	0,00	0,00	0,00	0,00
3 - Rückstellungen	68.263,23	70.541,54	74.045,86	72.714,59
3.1 - Rückstellungen für Pensionen und ähnliche Verpflichtungen	65.085,00	66.185,00	67.299,00	68.797,00
3.2 - Steuerrückstellungen	0,00	0,00	0,00	0,00
3.3 - Rückstellungen für latente Steuern	0,00	0,00	0,00	0,00
3.4 - Sonstige Rückstellungen	3.178,23	4.356,54	6.746,86	3.917,59
4 - Verbindlichkeiten	194.615,56	25.741,04	135.639,82	99.499,22
4.1 - Anleihen	0,00	0,00	0,00	0,00
4.2 - Verbindlichkeiten aus Kreditaufnahmen	0,00	0,00	0,00	0,00
4.2.1 - Verbindlichkeiten aus Kreditaufnahmen für Investitionen	0,00	0,00	0,00	0,00
4.2.2 - Verbindlichkeiten aus Kreditaufnahmen zur Liquiditätssicherung	0,00	0,00	0,00	0,00
4.3 - Verbindlichkeiten aus Vorgängen, die Kreditaufnahmen wirtschaftlich gleichkommen	0,00	0,00	0,00	0,00
4.4 - Erhaltene Anzahlungen auf Bestellungen	0,00	0,00	0,00	0,00
4.5 - Verbindlichkeiten aus Lieferungen und Leistungen, erhaltene Anzahlungen	39.081,96	8.101,87	123.577,37	46.511,40
4.6 - Verbindlichkeiten aus Transferleistungen	0,00	0,00	0,00	0,00
4.7 - Verbindlichkeiten gegenüber verbundenen Unternehmen	0,00	0,00	0,00	0,00
4.8 - Verbindlichkeiten gegenüber Unternehmen, mit denen ein Beteiligungsverhältnis besteht	0,00	0,00	0,00	0,00
4.9 - Verbindlichkeiten gegenüber Sondervermögen, Zweckverbänden, Anstalten des öffentlichen Rechts, rechtsfähige kommunalen Stiftungen	0,00	0,00	0,00	0,00
4.10 - Verbindlichkeiten gegenüber dem sonstigen öffentlichen Bereich	1.109,51	15.241,57	12.062,45	52.502,82
4.11 - Sonstige Verbindlichkeiten	154.424,09	2.397,60	0,00	485,00
5 - Rechnungsabgrenzung	0,00	-150,00	-150,00	0,00
Summe Passiva	4.978.098,40	4.811.090,59	4.775.722,58	5.051.597,72

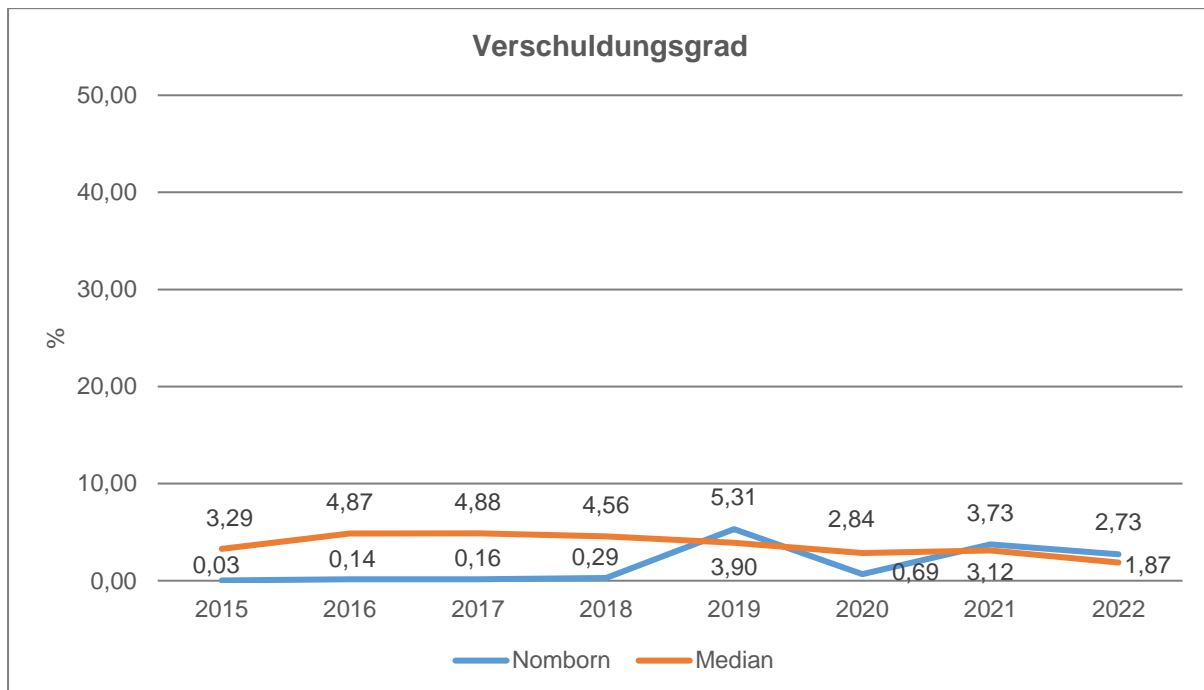
Die Grafik zeigt die langfristige Entwicklung des kommunalen Vermögens (Aktiva) sowie dessen Finanzierung über die wesentlichen Positionen Eigenkapital und Verbindlichkeiten.



Um die Eigenkapitalausstattung beurteilen zu können, bietet sich die Betrachtung der Eigenkapitalquote an. Sie zeigt den prozentualen Anteil des Eigenkapitals am Bilanzvolumen.



Der Verschuldungsgrad bildet die Verbindlichkeiten in Prozent vom Eigenkapital ab. Bei einem Verschuldungsgrad von über 100 % sind die Verbindlichkeiten höher als das bilanzielle Eigenkapital.



3.4 Sonstige allgemeine Entwicklungen

Die Einschätzung der weiteren Bevölkerungsentwicklung sowie der sonstigen Entwicklungen in den Bereichen Wirtschaft und Arbeitsmarkt ist Grundlage für jede Art von strategischer Planung in Kommunalverwaltungen. Bedingt durch den allgemeinen demografischen Trend haben die meisten deutschen Kommunen einen Bevölkerungsrückgang sowie eine zunehmend alternde Bevölkerung zu verzeichnen. Dies erfordert für die Zukunft eine Anpassung der kommunalen Angebote für Kinder und Jugendliche sowie Senioren. Die Entwicklung der Bevölkerung nach Anzahl und Altersaufbau ist nur bedingt kommunal beeinflussbar. Der gesamtgesellschaftliche Trend zu einer schrumpfenden und immer älter werdenden Gesamtbevölkerung ist heute unumkehrbar, wobei die örtlichen Ausprägungen durchaus stark variieren können. Die Anzahl derer, die durch Erwerbseinkommen Sozialversicherungsbeiträge und Steuern erwirtschaften, wird langfristig schrumpfen; der Anteil derer, die auf staatliche Transferleistungen (z. B. Grundsicherung im Alter) angewiesen sind, wird steigen. Dies wird unweigerlich zu einer weiteren Belastung der staatlichen und kommunalen Finanzsysteme führen. Die zentrale Frage der örtlichen Politik ist daher nicht, ob der Prozess aufgehalten werden kann. Vielmehr geht es um den hierdurch entstehenden Anpassungs- und Gestaltungsbedarf, d. h. wann und in welchem Maße eine quantitative und inhaltliche Neuausrichtung der kommunalen Dienstleistungspalette erfolgen muss. Der Bericht soll eine Orientierung darüber ermöglichen, wie die örtliche Situation mit Blick auf folgende Kriterien einzuschätzen ist:

- Einwohnerentwicklung im Zeitverlauf
- örtliche Entwicklung von Wirtschaft und Arbeitsmarkt

3.4.1 Bevölkerung

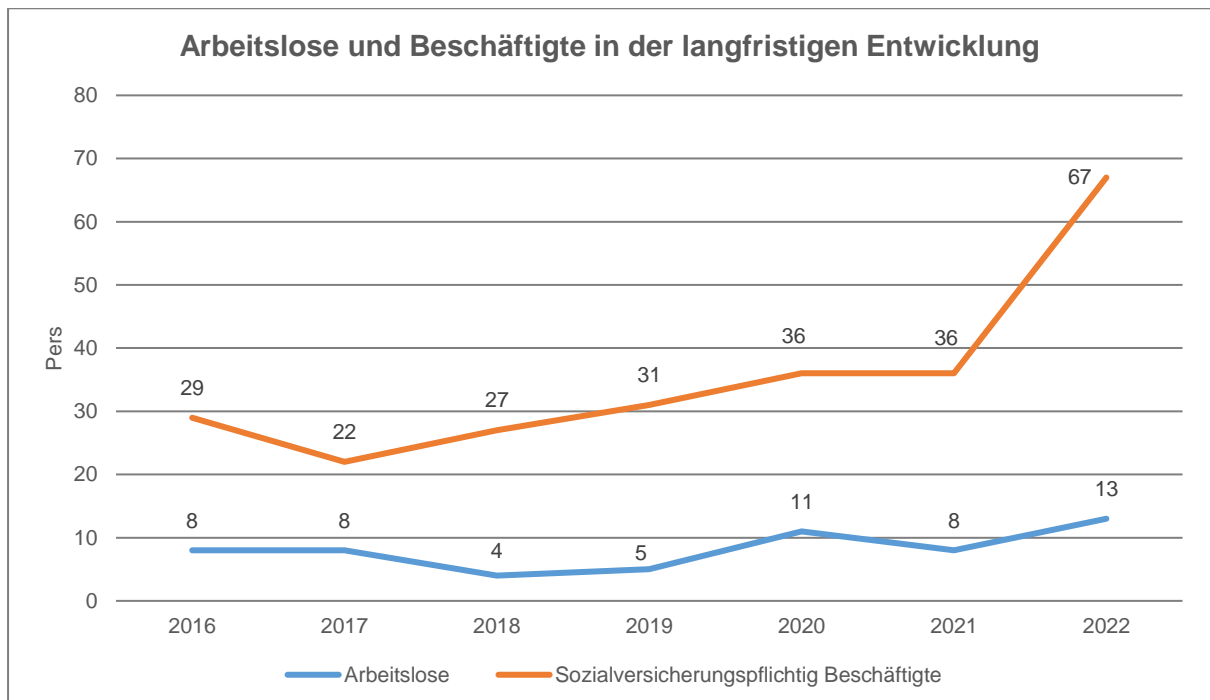
Im Folgenden wird die Entwicklung der Einwohnerzahl insgesamt sowie bestimmter Altersgruppen abgebildet, deren Entwicklung besonderen Einfluss auf die kommunale Infrastruktur in den Bereichen Kindertagesstätten und Schulen haben:

Entwicklung Einwohner nach Altersgruppen

	2018	2019	2020	2021	2022
Einwohner zum 31.12.	713	719	732	714	717
Senioren	131	132	139	138	149
Einwohner 46 - 65	233	232	233	234	227
Einwohner 18 - 45	219	222	227	216	216
Kinder und Jugendliche 11 - 17	58	64	63	64	58
Kinder 7 - 10	30	25	24	16	25
Kinder 3 - 6	20	28	29	32	24
Kinder 0 - 2	22	16	17	14	18

3.4.2 Wirtschaft und Arbeitsmarkt

Nachfolgend wird tabellarisch die Entwicklung der wichtigsten Indikatoren wie die Zahl der Arbeitslosen und die Zahl der sozialversicherungspflichtig Beschäftigten vor Ort angezeigt. Die Daten entstammen aus den Statistiken der Bundesagentur für Arbeit.



4 Erträge des Ergebnishaushalts

Die Entwicklung der einzelnen Ertragsarten in der mittelfristigen Finanzplanung wird in nachfolgender Tabelle dargestellt. Auf Basis der derzeit vorliegenden Planungsgrundlagen (Haushaltsrundschriften des Landes vom Dezember 2023, regionalisierte Steuerschätzung vom November 2023 sowie Mittelanmeldungen zur Haushalts- und Finanzplanung 2024) ergibt sich die folgende Einschätzung:

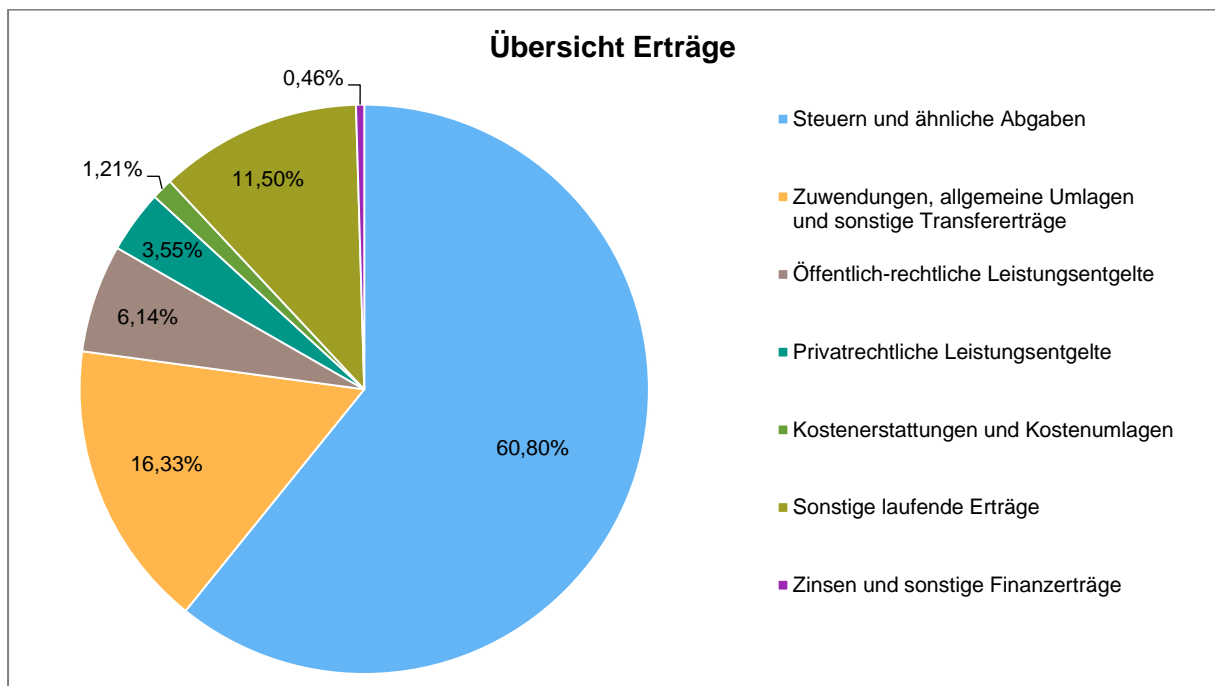
	Ergebnis 2022	Plan 2023	Plan 2024	Plan 2025	Plan 2026	Plan 2027
E1 - Steuern und ähnliche Abgaben	666.465	653.000	682.800	720.300	747.570	771.760
E2 - Zuwendungen, allgemeine Umlagen und sonstige Transfererträge	129.948	137.330	183.430	184.880	186.950	187.830
E4 - Öffentlich-rechtliche Leistungsentgelte	67.939	68.050	68.900	68.900	68.300	65.900
E5 - Privatrechtliche Leistungsentgelte	43.585	51.220	39.909	39.909	39.909	39.909
E6 - Kostenerstattungen und Kostenumlagen	5.911	8.189	13.588	6.208	6.208	6.208
E7 - Sonstige laufende Erträge	33.881	17.811	129.173	78.303	16.163	16.293
E8 - Laufende Erträge aus Verwaltungstätigkeit	947.729	935.600	1.117.800	1.098.500	1.065.100	1.087.900
E17 - Zinsen und sonstige Finanzerträge	161	400	5.200	7.500	7.900	9.100
Gesamtertrag	947.890	936.000	1.123.000	1.106.000	1.073.000	1.097.000

Die Summe der Erträge des Ergebnishaushalts von zusammen 1.123.000 Euro (Posten E 8 + E 17) erhöht sich gegenüber dem Vorjahr um 187.000 Euro.

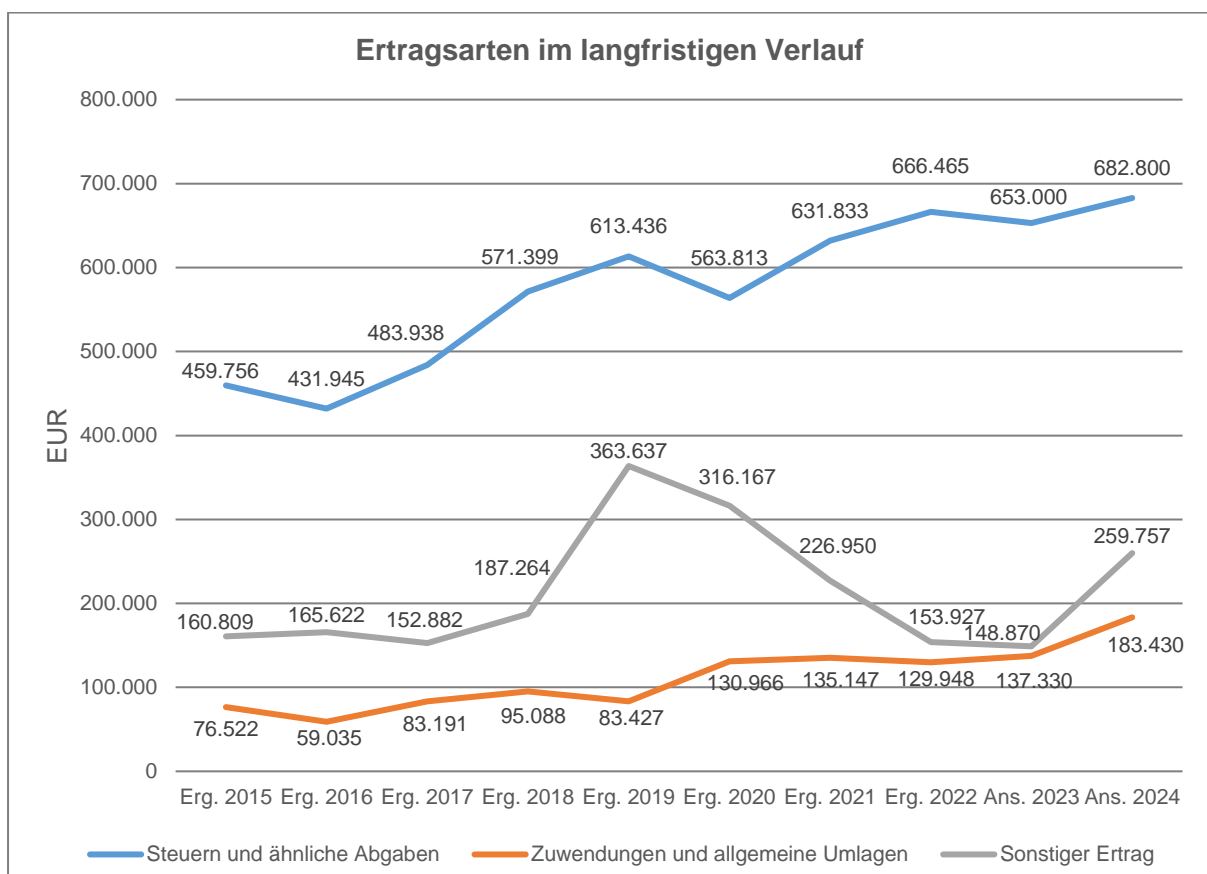
Die Veränderungen bei den einzelnen Ertragsarten stellen sich im Detail wie folgt dar:

	Plan 2023	Plan 2024	Abw. abs.
E1 - Steuern und ähnliche Abgaben	653.000	682.800	29.800
E2 - Zuwendungen, allgemeine Umlagen und sonstige Transfererträge	137.330	183.430	46.100
E4 - Öffentlich-rechtliche Leistungsentgelte	68.050	68.900	850
E5 - Privatrechtliche Leistungsentgelte	51.220	39.909	-11.311
E6 - Kostenerstattungen und Kostenumlagen	8.189	13.588	5.399
E7 - Sonstige laufende Erträge	17.811	129.173	111.362
E8 - Laufende Erträge aus Verwaltungstätigkeit	935.600	1.117.800	182.200
E17 - Zinsen und sonstige Finanzerträge	400	5.200	4.800
Gesamtertrag	936.000	1.123.000	187.000

Die Zusammensetzung nach den einzelnen Ertragsarten ergibt folgendes Bild:



Die wichtigsten Ertragsarten in der langfristigen Entwicklung stellen sich wie folgt dar:



4.1 Steuern (E 1)

Die nachfolgende Tabelle zeigt die Entwicklung der einzelnen Steuerarten:

	Ergebnis 2022	Plan 2023	Plan 2024	Plan 2025	Plan 2026	Plan 2027
Grundsteuer A	2.523	2.900	2.900	2.890	2.890	2.880
Grundsteuer B	64.788	82.300	82.700	83.900	85.020	86.150
Gewerbsteuer	128.609	77.300	64.600	68.410	71.560	73.630
Anteil Einkommenssteuer	418.379	431.200	471.700	500.900	522.400	541.800
Anteil Umsatzsteuer	6.727	6.600	8.900	9.100	9.300	9.500
Hundesteuer	2.705	2.600	2.600	2.600	2.600	2.600
Ausgleichsleistungen	42.734	50.100	49.400	52.500	53.800	55.200
Summe	666.465	653.000	682.800	720.300	747.570	771.760

Das geplante Steueraufkommen im Jahr 2024 erhöht sich insgesamt um 29.800 Euro auf 682.800 Euro. Die Veränderungen werden nachfolgend erläutert:

Die Hebesätze für die Berechnung der Grundsteuer A und B sowie der Gewerbsteuer bleiben gegenüber dem Vorjahr unverändert. Die Grundsteuer A bleibt mit Erträgen in Höhe von 2.900 Euro gegenüber dem Vorjahr unverändert. Die Erträge aus der Grundsteuer B in Höhe von 82.700 Euro steigen gegenüber dem Vorjahr um 400 Euro.

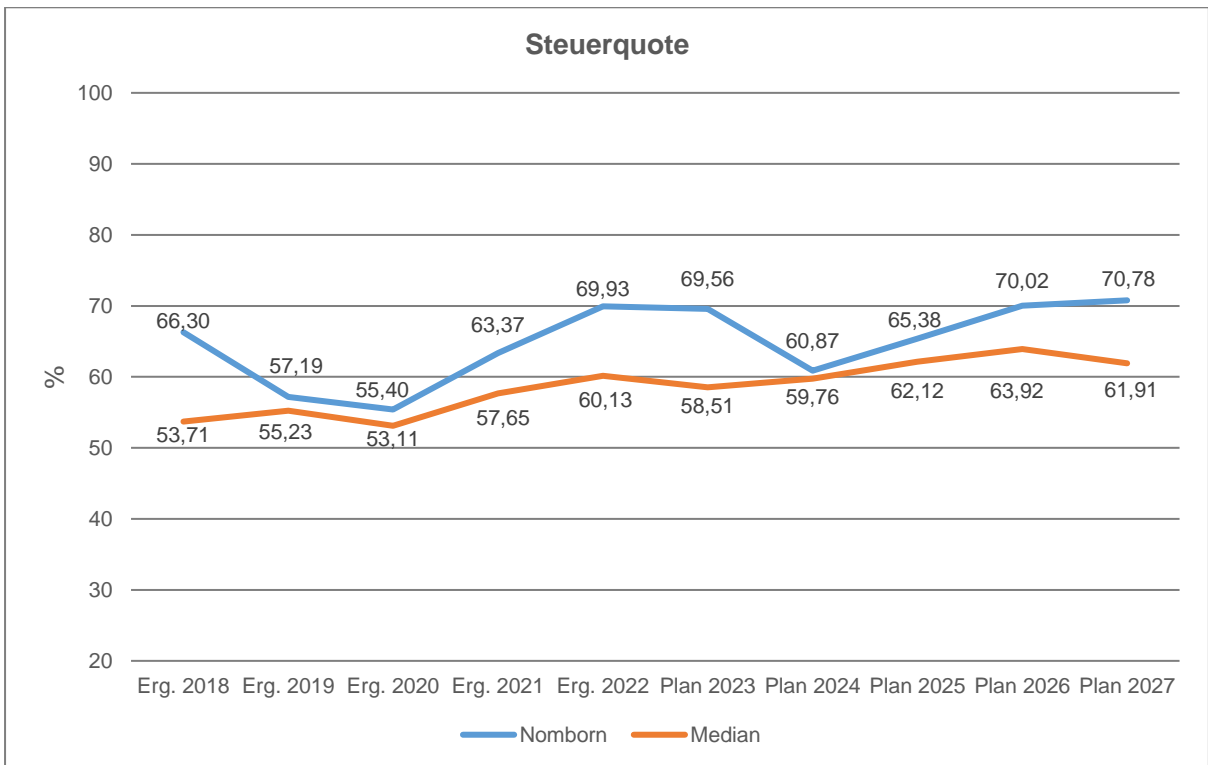
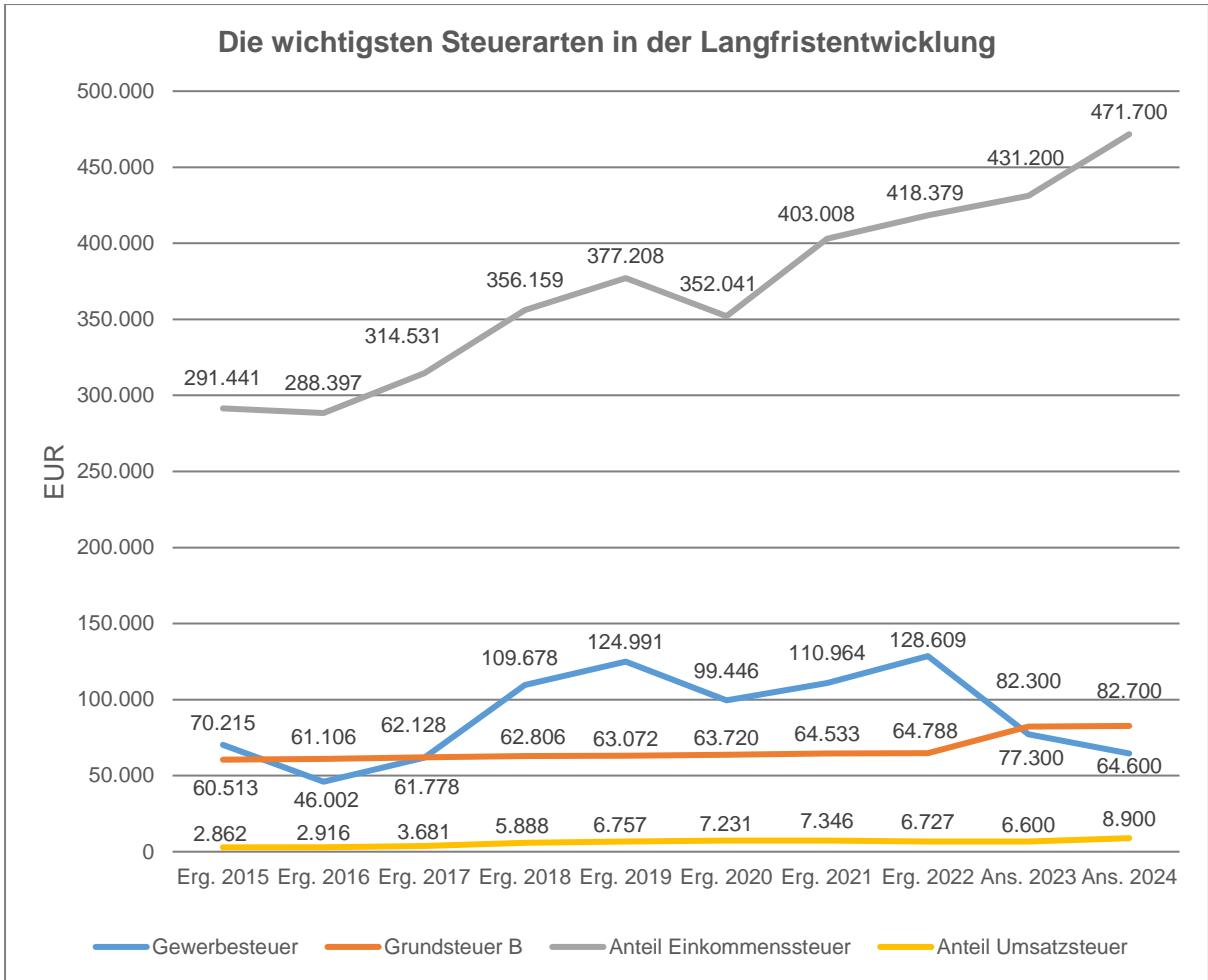
Bei der Gewerbsteuer wird mit einem geringeren Aufkommen (64.600 Euro / -12.700 Euro) im Vergleich zum Vorjahr kalkuliert. Als Berechnungsgrundlage dient die Jahreshauptveranlagung.

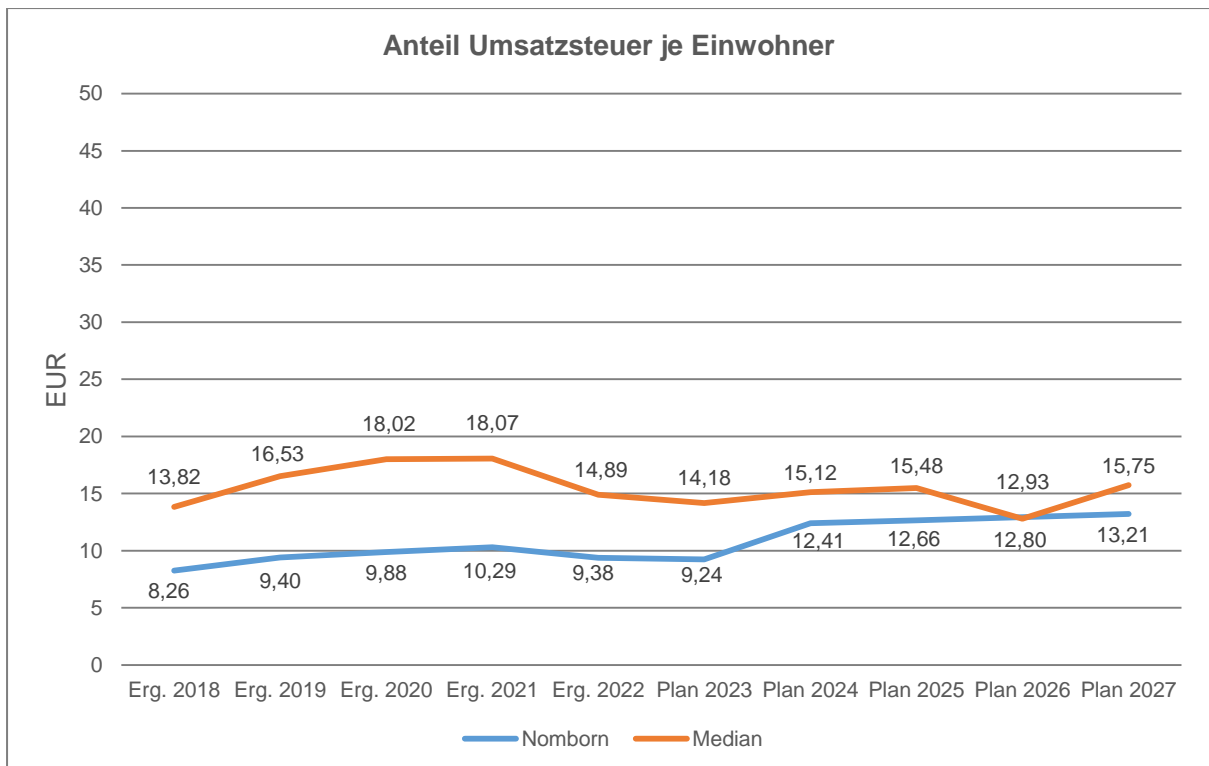
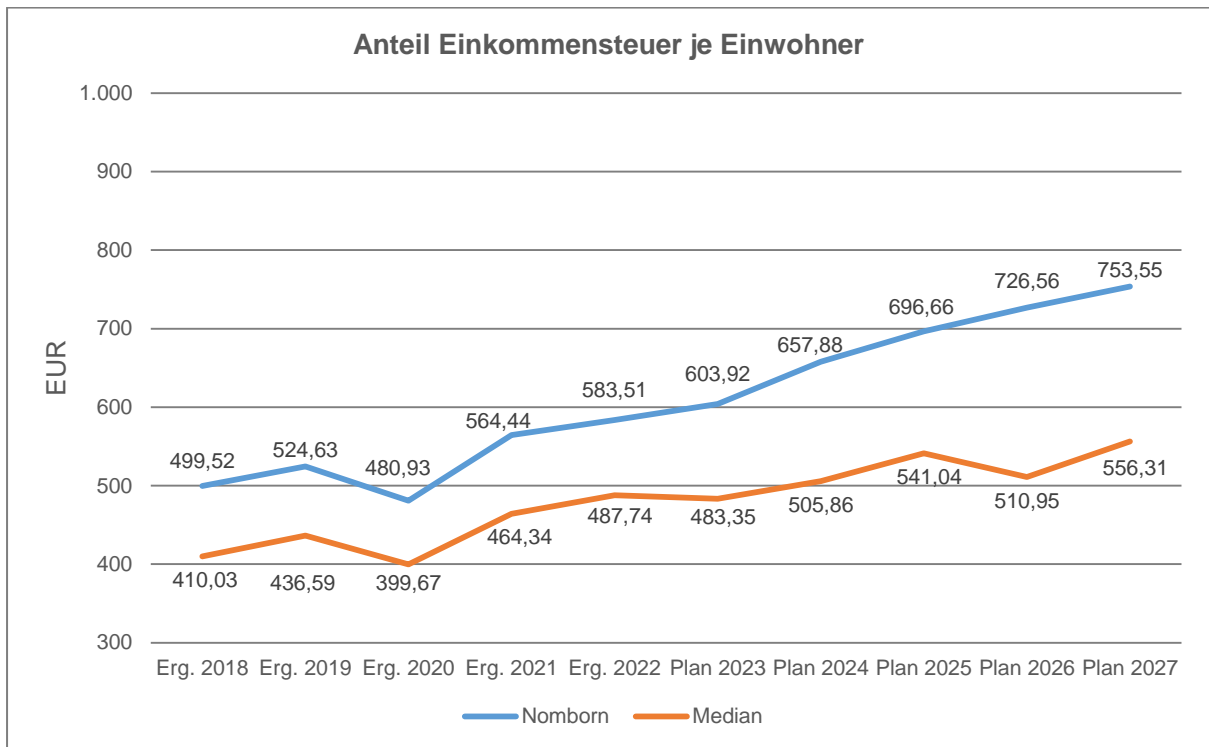
Beim Einkommensteueranteil wird ein Anstieg (471.700 Euro / +40.500 Euro) basierend auf der Steuerschätzung vom November 2023 erwartet.

Die Gemeindeanteile an der Umsatzsteuer (8.900 Euro / +2.300 Euro) sowie am Ausgleichsleistungen gemäß § 21 LFAG (49.400 Euro / -700 Euro) verändern sich im Vergleich zum Vorjahr.

Bei der Hundesteuer (2.600 Euro) wird aufgrund der Jahreshauptveranlagung mit einem Aufkommen auf Niveau des Vorjahres kalkuliert.

Die nachfolgende Grafik zeigt die ertragsstärksten Steuerarten in der langfristigen Entwicklung:





4.2 Zuwendungen, allgemeine Umlagen und sonstige Transfererträge (E 2)

Nachfolgend wird die Entwicklung der Zuwendungen, allgemeinen Umlagen und sonstigen Transfererträge nach den einzelnen Arten abgebildet.

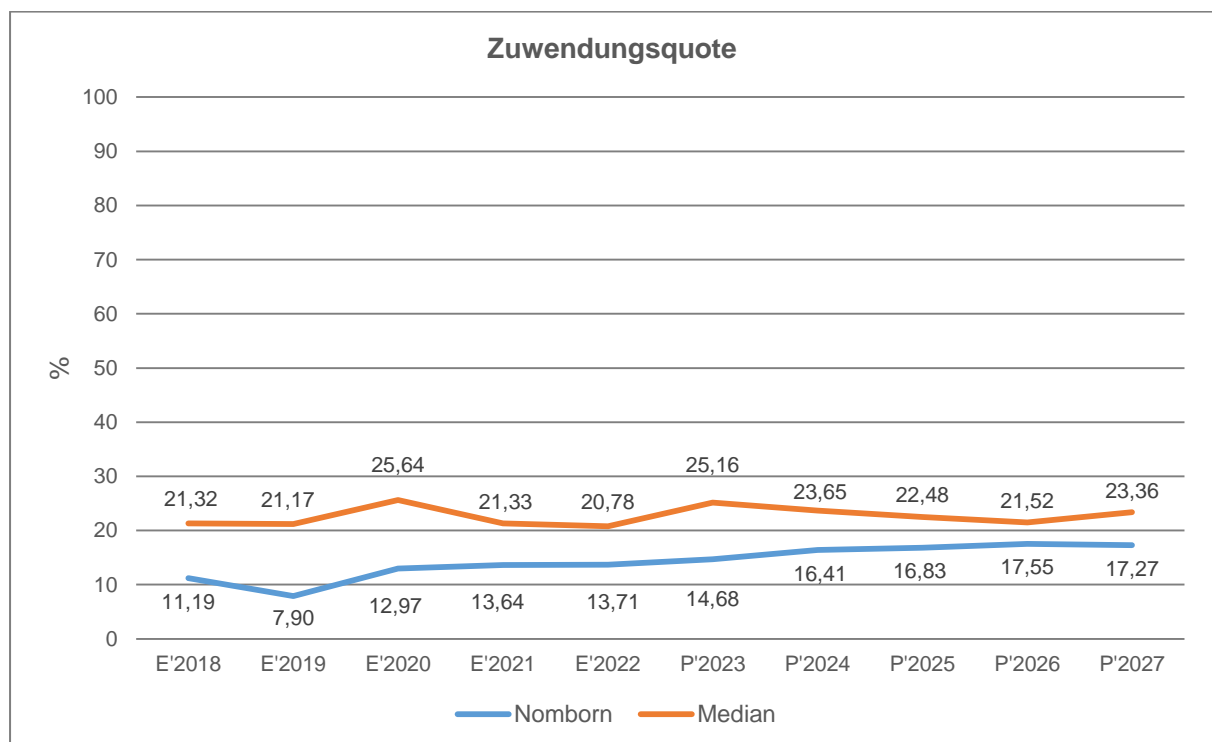
	Ergebnis 2022	Plan 2023	Plan 2024	Plan 2025	Plan 2026	Plan 2027
Schlüsselzuweisungen	86.554	100.050	145.680	147.130	148.600	150.080
Zuweisungen und Zuschüsse für laufende Zwecke	32.351	19.380	15.900	15.900	15.900	15.900
Erträge aus der Auflösung von Sonderposten aus Zuwendungen	11.043	17.900	21.850	21.850	22.450	21.850
Zuwendungen, allgemeine Umlagen und sonstige Transfererträge	129.948	137.330	183.430	184.880	186.950	187.830

Unter den Erträgen aus Zuwendungen, allgemeinen Umlagen und sonstigen Transfererträgen sind die Erträge aus der Auflösung von Sonderposten aus Zuwendungen, die Erträge aus sonstigen Sonderposten und die Erträge aus Zuweisungen und Zuschüssen für laufende Zwecke vom Land zusammengefasst. In diesem Bereich erhöhen sich die geplanten Erträge um insgesamt 46.100 Euro auf 183.430 Euro.

Die Ortsgemeine Nornborn erhält im Planungsjahr 2024 Schlüsselzuweisungen A (Produkt 61100) in Höhe von 145.300 Euro (+65.050 Euro) und Schlüsselzuweisungen B in Höhe von 380 Euro (-19.420 Euro).

Zuwendungen vom Land zur Wiederaufforstung und Schadholzaufarbeitung (Produkt 55510 / Forst) werden in Höhe von 15.900 Euro (+5.900 Euro) erwartet.

Bei den Erträgen aus der Auflösung von Sonderposten aus Zuwendungen wird ein erhöhtes Aufkommen kalkuliert (21.850 Euro / +3.950 Euro).



4.3 Erträge der sozialen Sicherung (E 3) - Fehlanzeige -

4.4 Öffentlich-rechtliche Leistungsentgelte (E 4)

Die öffentlich-rechtlichen Leistungsentgelte umfassen unter anderem Entgelte für die Inanspruchnahme von Verwaltungsleistungen im engeren Sinne sowie für die Benutzung von öffentlichen Einrichtungen und die Inanspruchnahme wirtschaftlicher Dienstleistungen zur Deckung laufender Kosten. Ihrer Erhebung liegt eine öffentlich-rechtliche Vorschrift (z. B. Gesetz, kommunale Satzung) zu Grunde.

	Ergebnis 2022	Plan 2023	Plan 2024	Plan 2025	Plan 2026	Plan 2027
Benutzungsgebühren, wiederkehrende Beiträge und Kostenerstattungen	3.810	3.950	4.750	4.750	4.750	4.750
Erträge aus der Auflösung von Sonderposten für Beiträge	62.962	62.950	62.950	62.950	62.350	59.950
Erträge aus der Auflösung von Sonderposten für Grabnutzungsentgelte	1.167	1.150	1.200	1.200	1.200	1.200
Summe öffentlich-rechtliche Leistungsentgelte	67.939	68.050	68.900	68.900	68.300	65.900

Die Ansätze erhöhen sich insgesamt um 850 Euro auf 68.900 Euro.

Benutzungsentgelte werden für das Gemeindehaus (Produkt 11100), das Backes (Produkt 55110), die Grillhütte (Produkt 55120) und das Dorfgemeinschaftshaus (Produkt 57312) in Höhe von insgesamt 2.750 Euro (+800 Euro) erwartet.

Im Bereich Friedhof (Produkt 55310) werden Entgelte für das Bestattungswesen auf Niveau des Vorjahres (2.000 Euro) sowie Erträge aus der Auflösung von Grabnutzungsentgelten (1.200 Euro /+50 Euro) kalkuliert.

Erträge aus der Auflösung von Sonderposten für Beiträge (62.950 Euro) im Bereich Gemeindestraßen (Produkt 54100) werden in gleicher Größenordnung erwartet wie im Vorjahr.

4.5 Privatrechtliche Leistungsentgelte (E 5)

Die privatrechtlichen Leistungsentgelte basieren auf einer privatrechtlichen Grundlage (z. B. Vertrag) und können damit im Vergleich zu anderen Gemeinden in ihrer Zusammensetzung stark variieren.

	Ergebnis 2022	Plan 2023	Plan 2024	Plan 2025	Plan 2026	Plan 2027
Erträge aus Verkäufen von Vorräten	36.652	44.310	33.799	33.799	33.799	33.799
Mieten und Pachten	6.933	6.910	6.110	6.110	6.110	6.110
Summe Privatrechtliche Leistungsentgelte	43.585	51.220	39.909	39.909	39.909	39.909

Die Erträge aus privatrechtlichen Leistungsentgelten reduzieren sich gegenüber dem Vorjahr um -11.311 Euro auf insgesamt 39.909 Euro.

Die Veränderung wird durch geringer kalkulierte Holzgelderlöse (33.699 Euro / -10.511 Euro) im Bereich „Forst“ (Produkt 55510) hervorgerufen. Im Bereich Gemeindeverwaltung (Produkt 11100) werden wie im Vorjahr Erträge aus den Veräußerungen von Chroniken und Fahnen in Höhe von 100 Euro eingeplant.

Die erwarteten Mieten und Pachten liegen unter den Werten des Vorjahres und summieren sich auf 6.110 Euro (-800 Euro).

4.6 Kostenerstattungen und Kostenumlagen (E 6)

Erträge aus Kostenerstattung und Kostenumlagen entstehen, wenn die Gemeinde Leistungen für Dritte erfüllt.

	Ergebnis 2022	Plan 2023	Plan 2024	Plan 2025	Plan 2026	Plan 2027
Kostenerstattungen und -umlagen vom öffentlichen Bereich	5.294	5.569	12.938	5.558	5.558	5.558
Kostenerstattungen und -umlagen vom privaten Bereich	446	2.500	500	500	500	500
Kostenerstattungen und -umlagen von sonstigen	172	120	150	150	150	150
Summe Kostenerstattungen und -umlagen	5.911	8.189	13.588	6.208	6.208	6.208

Die Erträge aus Kostenerstattungen und Kostenumlagen erhöhen sich insgesamt um 5.399 Euro auf 13.588 Euro. Sie ergeben sich hauptsächlich aus dem jährlichen Betriebskostenzuschuss der Verbandsgemeinde für das Dorfgemeinschaftshaus (5.298 Euro / +9 Euro).

Eine Kostenerstattung für die erfolgte Umstellung der Flutlichtanlage auf dem Sportplatz (Produkt 42410) wird einmalig im Jahr 2024 in Höhe von 7.380 Euro erwartet.

Weitere kleinere Kostenerstattungen in Höhe von insgesamt 910 Euro werden in den Bereichen Gemeindeverwaltung (11100), Heimat- und Kulturpflege (Produkt 28100), Dorfgemeinschaftshaus (Produkt 57312) und Forst (Produkt 55510) erwartet.

4.7 Sonstige laufende Erträge (E 7)

Unter die Position der sonstigen laufenden Erträge fallen sämtliche Erträge, die nicht einer der vorgehenden Positionen zugeordnet werden können. Dieser Position wurden Bestandsveränderungen und aktivierte Eigenleistungen zugefügt.

	Ergebnis 2022	Plan 2023	Plan 2024	Plan 2025	Plan 2026	Plan 2027
Erträge aus der Veräußerung von Vermögensgegenständen	--	0	113.000	62.000	0	0
Weitere sonstige Erträge (z. B. Konzessionen)	18.535	17.811	16.173	16.303	16.163	16.293
Nicht zahlungswirksame ordentliche Erträge	15.346	0	0	0	0	0
Summe Sonstige laufende Erträge	33.881	17.811	129.173	78.303	16.163	16.293

Die sonstigen laufenden Erträge liegen mit 129.173 Euro um 111.362 Euro über dem Wert des Vorjahres.

Im Bereich Gemeindestraßen (Produkt 54100) werden Erträge aus der Veräußerung von Grundstücken in Höhe von 113.000 Euro erwartet. Die Konzessionsabgaben werden mit 15.400 Euro (-1.400 Euro) kalkuliert. Weitere sonstige Erträge werden mit 773 Euro (-238 Euro) eingeplant.

4.8 Zins- und sonstige Finanzerträge (E 17)

Die Zins- und sonstigen Finanzerträge wurden mit 5.200 Euro veranschlagt. Der Ansatz wurde unter Berücksichtigung des voraussichtlichen Ergebnisses für 2023 und der liquiden Mittel (339.779 Euro) der Ortsgemeinde kalkuliert und berücksichtigt auch die zu erwartenden Geldmittelzu-/abflüsse im Laufe des Haushaltsjahres 2024.

	Ergebnis 2022	Plan 2023	Plan 2024	Plan 2025	Plan 2026	Plan 2027
Zinsen für Stundungen und Verrentungen	161	0	0	0	0	0
Sonstige Zinsen und ähnliche Erträge	0	400	5.200	7.500	7.900	9.100
Summe Zinserträge und sonstige Finanzerträge	161	400	5.200	7.500	7.900	9.100

Bei den kalkulierten Zinsen handelt es sich um erwartete Zinsen aus der Anlage von Termin- und Festgeldern, die die Verbandsgemeinde für die Ortsgemeinden im Rahmen der Führung der Kassengeschäfte vornimmt (5.100 Euro) und um Zinsen, die Steuerpflichtige im Rahmen der Gewerbesteuvollverzinsung an die Ortsgemeinde zu zahlen haben (100 Euro).

5 Aufwendungen des Ergebnishaushalts

Die Entwicklung der einzelnen Aufwandsarten in der mittelfristigen Finanzplanung wird in nachfolgender Tabelle dargestellt. Auf Basis der derzeit vorliegenden Planungsgrundlagen (gemeindliches Investitionsprogramm sowie Mittelanmeldungen zur Haushalts- und Finanzplanung 2024) ergibt sich die folgende Einschätzung:

	Ergebnis 2022	Plan 2023	Plan 2024	Plan 2025	Plan 2026	Plan 2027
E9 - Personal- und Versorgungsaufwendungen	51.730	56.800	56.730	58.420	59.660	60.940
E10 - Aufwendungen für Sach- und Dienstleistungen	105.036	210.150	217.539	150.319	145.199	156.089
E11 - Bilanzielle Abschreibungen	140.476	146.000	152.000	152.000	149.000	144.000
E12 - Zuwendungen, Umlagen und sonstige Transferaufwendungen	560.352	661.687	672.452	723.902	741.452	758.602
E14 - Sonstige laufende Aufwendungen	71.168	46.263	48.179	33.259	35.589	35.269
E15 - Laufende Aufwendungen aus Verwaltungstätigkeit	928.762	1.120.900	1.146.900	1.117.900	1.130.900	1.154.900
E18 - Zinsen und sonstige Finanzaufwendungen	31	100	100	100	100	100
Gesamtaufwendungen	928.793	1.121.000	1.147.000	1.118.000	1.131.000	1.155.000

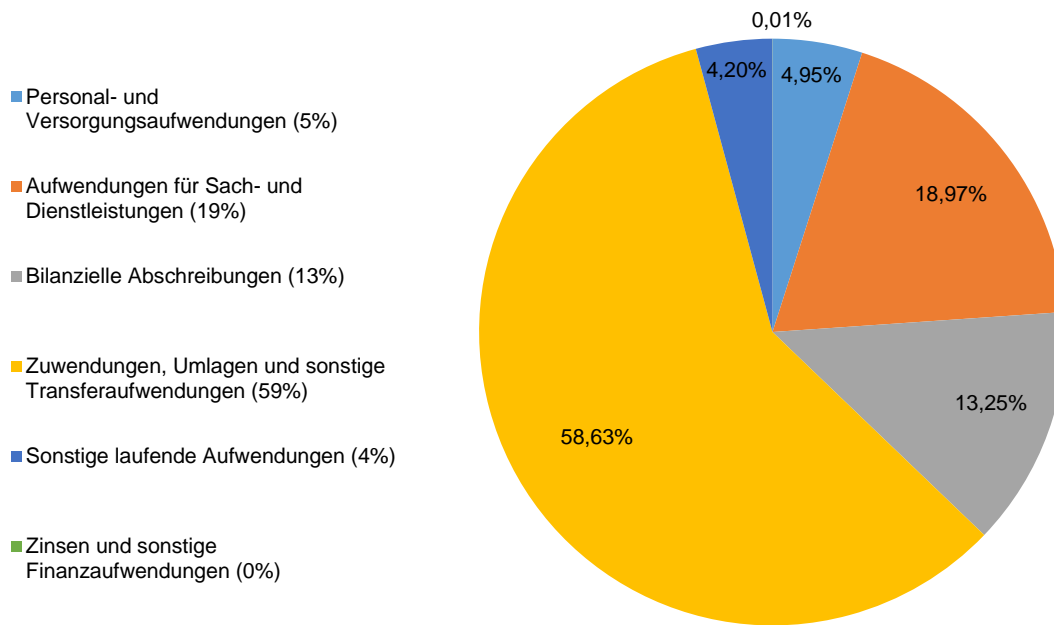
Die Summe der Aufwendungen des Ergebnishaushalts von zusammen 1.147.000 Euro (Posten E 15 + E 18) erhöht sich gegenüber dem Vorjahr um 26.000 Euro. Dies entspricht einem Anstieg von rund 2,3 %.

Die Veränderungen bei den einzelnen Aufwandsarten stellen sich im Detail wie folgt dar:

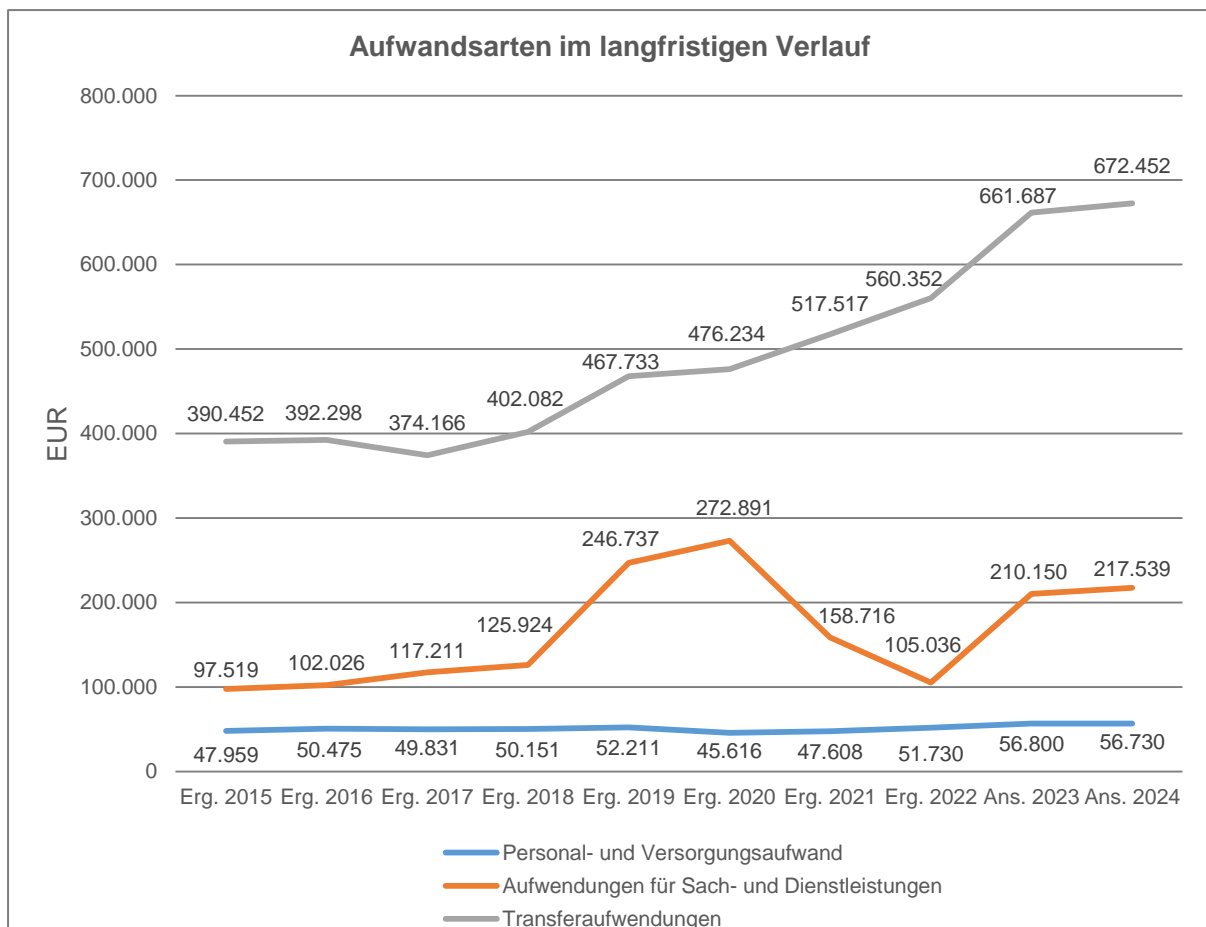
	Plan 2023	Plan 2024	Abw. abs.
E9 - Personal- und Versorgungsaufwendungen	56.800	56.730	-70
E10 - Aufwendungen für Sach- und Dienstleistungen	210.150	217.539	7.389
E11 - Bilanzielle Abschreibungen	146.000	152.000	6.000
E12 - Zuwendungen, Umlagen und sonstige Transferaufwendungen	661.687	672.452	10.765
E14 - Sonstige laufende Aufwendungen	46.263	48.179	1.916
E15 - Laufende Aufwendungen aus Verwaltungstätigkeit	1.120.900	1.146.900	26.000
E18 - Zinsen und sonstige Finanzaufwendungen	100	100	0
Gesamtaufwendungen	1.121.000	1.147.000	26.000

Das nachfolgende Schaubild zeigt die prozentuale Zusammensetzung der Aufwendungen bezogen auf die Gesamtsumme der Aufwendungen des Gesamthaushaltes.

Übersicht Aufwendungen



Die wichtigsten Aufwandsarten in der langfristigen Entwicklung stellen sich wie folgt dar:



5.1 Personal- und Versorgungsaufwendungen (E 9)

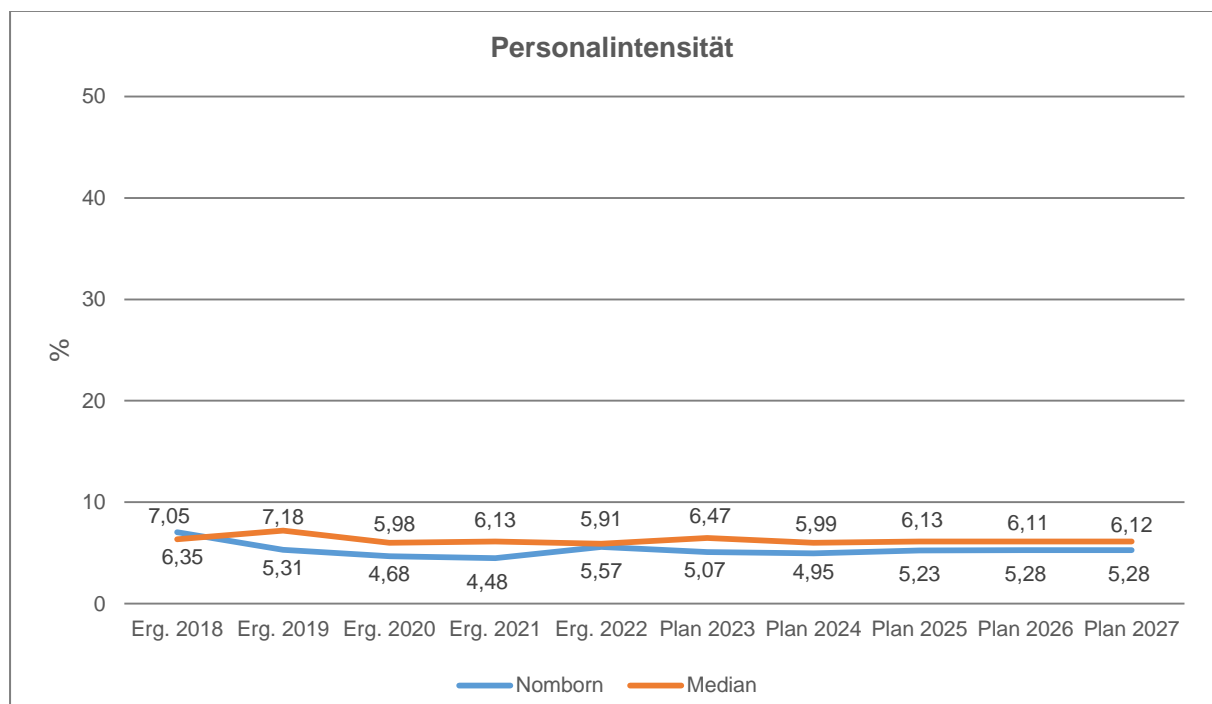
Die Personal- und Versorgungsaufwendungen entwickeln sich im Betrachtungszeitraum wie folgt:

	Ergebnis 2022	Plan 2023	Plan 2024	Plan 2025	Plan 2026	Plan 2027
Aufwendungen für ehrenamtlich Tätige	10.820	11.600	13.000	13.400	13.700	14.020
Dienstbezüge und dergleichen	23.712	26.350	25.710	26.640	27.300	27.980
Beiträge zu Versorgungskassen	1.486	1.750	1.700	1.750	1.800	1.840
Beiträge zur gesetzlichen Sozialversicherung	7.065	7.650	8.200	8.490	8.690	8.910
Zuführung zu Rückstellungen	3.096	4.000	3.000	3.000	3.000	3.000
Pauschalierte Lohnsteuer (auch Zahlungen über Knappschaft)	811	950	620	640	670	690
Versorgungsaufwendungen	4.739	4.500	4.500	4.500	4.500	4.500
Summe	51.730	56.800	56.730	58.420	59.660	60.940

Der Anteil der Personal- und Versorgungsaufwendungen macht mit 56.730 Euro etwa 5,0 % der Gesamtaufwendungen des Haushalts aus. Der Gesamtansatz der Personalkosten sinkt im Vergleich zum Vorjahr geringfügig um insgesamt -70 Euro.

In die Kalkulation der Personalaufwendungen 2024 sind tarifliche Lohnsteigerungen eingeflossen. Die Personalaufwendungen wurden an die aktuellen Gegebenheiten angepasst und entsprechend erhöht bzw. reduziert (Produkte 11100, 11430, 57312).

Die Personalintensität bildet den prozentualen Anteil der Personalaufwendungen an den ordentlichen Aufwendungen ab. Sie ist ein Indikator dafür, welches Gewicht die Personalaufwendungen innerhalb des ordentlichen Aufwandes haben.



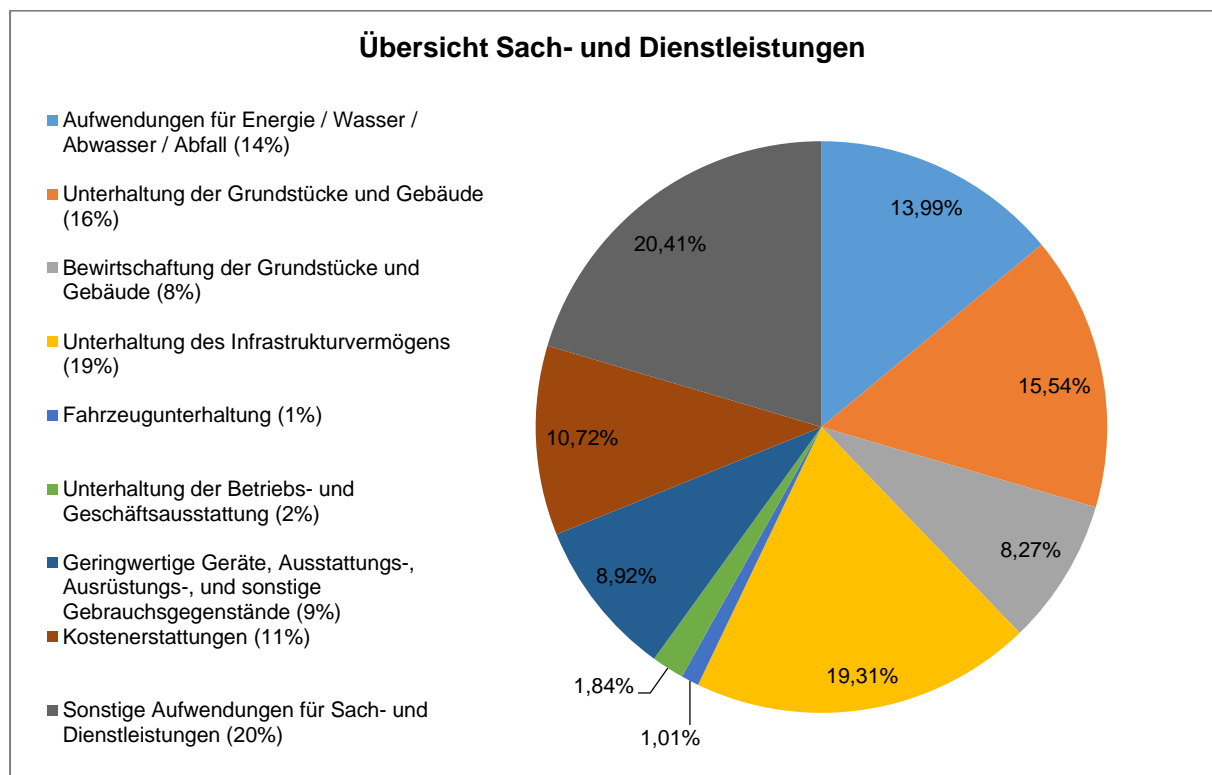
5.2 Sach- und Dienstleistungen (E 10)

Die Aufwendungen für Sach- und Dienstleistungen entwickeln sich im Betrachtungszeitraum wie folgt:

	Ergebnis 2022	Plan 2023	Plan 2024	Plan 2025	Plan 2026	Plan 2027
Aufwendungen für Energie / Wasser / Abwasser / Abfall	17.308	39.930	30.430	28.810	28.190	27.580
Unterhaltung der Grundstücke und Gebäude	11.849	47.150	33.800	15.400	10.900	22.400
Bewirtschaftung der Grundstücke und Gebäude	14.111	14.000	18.000	18.000	18.000	18.000
Unterhaltung des Infrastrukturvermögens	6.042	31.500	42.000	14.000	14.000	14.000
Fahrzeugunterhaltung	2.409	3.300	2.200	2.200	2.200	2.200
Unterhaltung der Betriebs- und Geschäftsausstattung	862	4.150	4.000	3.000	3.000	3.000
Geringwertige Geräte, Ausstattungs-, Ausrüstungs-, und sonstige Gebrauchsgegenstände	1.197	7.250	19.400	4.700	4.700	4.700
Kostenerstattungen	18.284	22.390	23.315	20.815	20.815	20.815
Sonstige Aufwendungen für Sach- und Dienstleistungen	32.974	40.480	44.394	43.394	43.394	43.394
Summe	105.036	210.150	217.539	150.319	145.199	156.089

Die Sach- und Dienstleistungen machen mit 217.539 Euro etwa 19,0 % aller Aufwendungen aus. Im Vergleich zum Vorjahr erhöhen sich diese Aufwendungen um insgesamt 7.389 Euro. Bezogen auf die Einwohner ergibt dies eine Quote von 303,40 Euro.

Aus dem nachfolgenden Schaubild wird die Verteilung der einzelnen Sach- und Dienstleistungen deutlich:



Energie / Wasser / Abwasser / Abfall

	Ergebnis 2022	Plan 2023	Plan 2024	Plan 2025	Plan 2026	Plan 2027
Strom	6.133	24.400	19.300	18.510	17.720	16.930
Wasser / Abwasser	1.599	4.730	4.430	3.490	3.550	3.620
Heizöl	7.380	8.000	4.000	4.100	4.200	4.300
Abfallbeseitigung	2.196	2.800	2.700	2.710	2.720	2.730
Aufwendungen für Energie / Wasser / Abwasser / Abfall	17.308	39.930	30.430	28.810	28.190	27.580

Die erwarteten Aufwendungen für Energie und Abfall reduzieren sich im Vergleich zum Vorjahr insgesamt um -9.500 Euro auf 30.430 Euro.

Die bereitgestellten Haushaltsmittel für Strom sinken um 5.100 Euro auf 19.300 Euro. Der Ansatz des Vorjahres wurde aufgrund der Auswirkungen der Energiekrise deutlich erhöht und im Jahr 2024 an die tatsächlichen Kosten des Vorjahres angepasst.

Auch die Ansätze der Aufwendungen für Wasser/Abwasser (4.430 Euro / -300 Euro), Heizöl (4.000 Euro / -4.000 Euro) und die Abfallbeseitigung (2.700 Euro / -100 Euro) reduziert sich im Vergleich zum Vorjahr.

Unterhaltung und Bewirtschaftung der Grundstücke und Gebäude

Für die Unterhaltung und Bewirtschaftung der gemeindlichen Grundstücke und Gebäude werden insgesamt 51.800 Euro bereitgestellt. Dies sind 9.350 Euro weniger als im Vorjahr.

Neben Pauschalansätzen, die jährlich an die Rechnungsergebnisse der Vorjahre angepasst werden, entfallen Sonderbedarfe aus dem Jahr 2023.

Folgende Sonderbedarf wurden 2024 veranschlagt:

Für die Sanierung der Kapelle am Bornkasten stehen im Bereich Liegenschaften (Produkt 11420) 1.000 Euro zur Verfügung.

Im Bereich Kommunale Sportstätten (Produkt 42410) werden neben dem Ansatz für allgemeine Unterhaltungsmaßnahmen in Höhe von 3.000 Euro, für die Sportrasenregeneration 7.000 Euro bereitgestellt.

Für die Unterhaltung und Bewirtschaftung der Grünanlagen (Produkt 55110) stehen 2.000 Euro und als Sonderbedarf für die Sanierung des Backes 2.500 Euro zur Verfügung. 1.200 Euro werden für die Unterhaltung im Bereich Erholungseinrichtungen/Grillhütte (Produkt 55120) bereitgestellt.

Im Bereich Friedhof (Produkt 55310) stehen für die Unterhaltung der Grundstücke und Gebäude insgesamt 11.500 Euro zur Verfügung.

Für die Unterhaltung und Bewirtschaftung des Gemeindehauses (Produkt 11100) werden 500 Euro, des Bauhofes (Produkt 11430) 300 Euro, der Kinderspielplätze (Produkt 36600) 1.500 Euro, der Buswarte Halle (Produkt 54100) 100 Euro und für das Dorfgemeinschaftshaus (Produkt 57312) insgesamt 3.200 Euro (-550 Euro) bereitgestellt.

Für die laufende Straßenoberflächenentwässerung an die VG-Werke im Bereich Gemeindestraßen (Produkt 54100) werden Mittel in Höhe von 18.000 Euro veranschlagt.

Unterhaltung des Infrastrukturvermögens

Die Aufwendungen für die Unterhaltung des Infrastrukturvermögens erhöhen sich um 10.500 Euro auf 42.000 Euro.

Für die Unterhaltung von Straßen, Gehwegen und Plätzen wird im Bereich Gemeindestraßen (Produkt 54100) der Ansatz auf 20.000 Euro (+10.000 Euro) erhöht. Auch der entsprechende Ansatz im Bereich Feldwege (Produkt 55590) erhöht sich um 5.000 Euro auf 15.000 Euro.

Der jährliche Ansatz für Brückenprüfungen/-sanierungen im Bereich Gemeindestraßen (Produkt 54100) erhöht sich um 500 Euro auf 2.000 Euro; im Bereich Feldwege (Produkt 55590) vermindert sich der Ansatz um 2.000 Euro auf 2.000 Euro.

Für den Winterdienst (Produkt 54510) werden unverändert 2.000 Euro zur Verfügung gestellt.

Im Bereich Gemeindestraßen (Produkt 54100) stehen für die Wartung und Unterhaltung der Straßenbeleuchtung 1.000 Euro (-3.000 Euro) zur Verfügung.

Maschinen- und Fahrzeugunterhaltung

Die Aufwendungen für die Unterhaltung des Fuhrparks und der Gerätschaften beim gemeindlichen Bauhof (Produkt 11430) verringern sich um -1.100 Euro auf 2.200 Euro. Die Ansätze wurden an die Rechnungsergebnisse der Vorjahre angepasst.

Unterhaltung der Betriebs- und Geschäftsausstattung

Die Ansätze für die Unterhaltung der Betriebs- und Geschäftsausstattung belaufen sich insgesamt auf 4.000 Euro; dies sind -150 Euro weniger als im Vorjahr.

Geringwertige Geräte / Gebrauchsgegenstände

Für geringwertige Anschaffungen werden im Haushaltsplan 2024 insgesamt 19.400 Euro und somit 12.150 Euro mehr Haushaltsmittel veranschlagt als noch im Jahr 2023.

Sonderbedarfe ergeben sich in den Bereichen Gemeindeverwaltung (Produkt 11100) in Höhe von 5.000 Euro und Gemeindestraßen (Produkt 54100) in Höhe von 9.000 Euro. Kleinere Ansatzanpassungen runden diesen Bereich ab.

Kostenerstattungen

Die Kostenerstattungen erhöhen sich um 925 Euro auf 23.315 Euro.

Die Kostenerstattungen an die Verbandsgemeinde im Bereich Forst (Produkt 55510), für die aus dem Einsatz der Waldarbeiter resultierenden Waldarbeiterlöhne, erhöhen sich um 925 Euro auf 14.975 Euro. Die Forstumlage beträgt unverändert 5.840 Euro.

Die Kostenbeteiligung an die VGM-net findet sich im Bereich Kommunale Wirtschaftsförderung (Produkt 57110) wieder und wird wie im Vorjahr vorsorglich bereitgestellt (2.500 Euro).

Sonstige Aufwendungen für Sach- und Dienstleistungen

Die Ansätze der sonstigen Aufwendungen für Sach- und Dienstleistungen erhöhen sich um 3.914 Euro auf 44.394 Euro.

Erstmals werden im Bereich Gemeindeverwaltung (Produkt 11100) für DGUV-Prüfungen in allen gemeindeeigenen Gebäuden 3.800 Euro und im Bereich räumliche Planungs- und Entwicklungsmaßnahmen (Produkt 51100) für die Unterhaltung der Vogel-Fledermauskästen und Monitoring 1.400 Euro bereitgestellt.

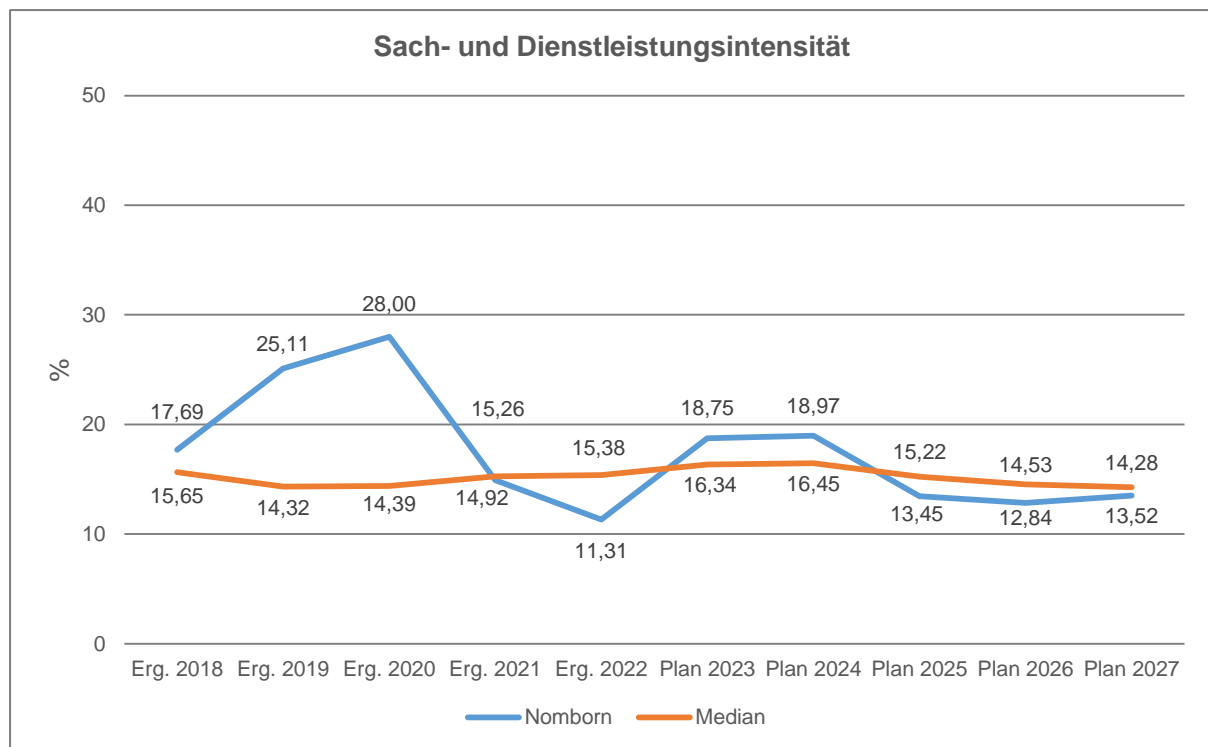
Im Bereich Bauhof (Produkt 11430) reduziert sich der Ansatz um 1.500 Euro auf 8.500 Euro, im Bereich Friedhof (Produkt 55310) um 1.000 Euro auf 1.500 Euro und im Bereich Forst für Holzurückarbeiten (Produkt 55510) um 1.686 Euro auf 20.194 Euro.

Ansatzserhöhungen erfolgten in den Bereichen kommunaler Winterdienstes (Produkt 54510) um 1.000 Euro auf 4.000 Euro und Grünanlagen um 2.000 Euro auf 5.000 Euro.

Sach- und Dienstleistungsintensität

Die Sach- und Dienstleistungsintensität bildet den prozentualen Anteil der Aufwendungen für Sach- und Dienstleistungen an den ordentlichen Aufwendungen insgesamt ab.

Sie zeigt an, welches Gewicht der Sach- und Dienstleistungsaufwand innerhalb des ordentlichen Aufwandes hat.



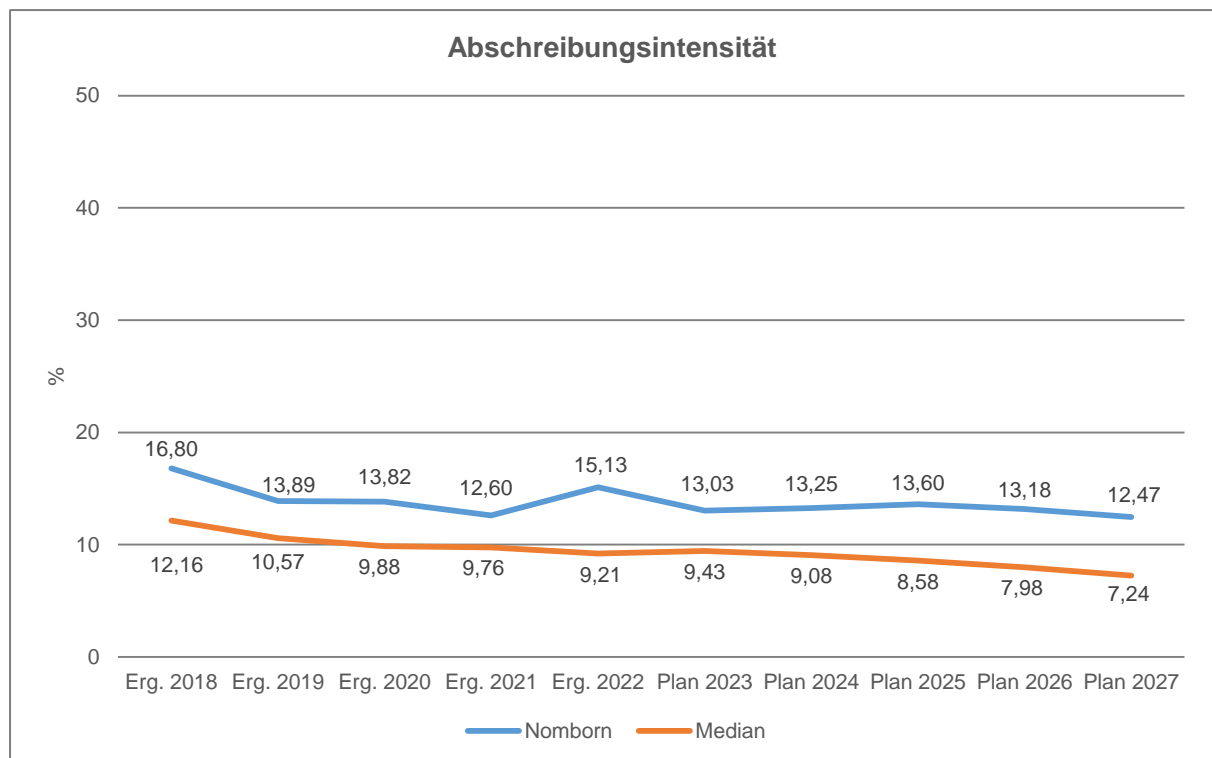
5.3 Abschreibungen (E 11)

Mit Hilfe der bilanziellen Abschreibungen lässt sich der Werteverzehr durch Abnutzung oder Alterung der Anlagegüter darstellen.

	Ergebnis 2022	Plan 2023	Plan 2024	Plan 2025	Plan 2026	Plan 2027
Abschreibungen auf immaterielle Vermögensgegenstände	23.309	22.700	23.250	23.200	22.450	21.650
Abschreibungen auf unbebaute Grundstücke und grundstücksgleiche Rechte	2.466	2.500	2.500	2.500	2.500	2.500
Abschreibungen auf bebaute Grundstücke und grundstücksgleiche Rechte	29.948	35.000	40.750	40.750	40.750	40.400
Abschreibungen auf das Infrastrukturvermögen einschließlich Grundstücke und grundstücksgleiche Rechte	82.416	82.500	82.500	82.500	80.400	76.800
Abschreibungen auf Kunstgegenstände, Denkmäler	94	100	100	100	100	100
Abschreibungen auf Fahrzeuge, Maschinen und technische Anlagen, BGA	2.243	2.500	2.875	2.675	2.525	2.525
Sonstige und außerplanmäßige Abschreibungen	0	700	25	275	275	25
Summe	140.476	146.000	152.000	152.000	149.000	144.000

Die bilanziellen Abschreibungen mit einem Gesamtbetrag von 152.000 Euro liegen um 6.000 Euro über den Ansätzen des Vorjahres. Der Anteil an den Gesamtaufwendungen des Ergebnishaushalts beträgt 13,3 %.

Die Abschreibungsintensität bildet den prozentualen Anteil der bilanziellen Abschreibungen an den ordentlichen Aufwendungen ab. Sie ist ein Indikator dafür, welches Gewicht die Abschreibungen innerhalb des ordentlichen Aufwands haben.



5.4 Zuwendungen, Umlagen und sonstige Transferaufwendungen (E 12)

Die zu leistenden Zuwendungen, Umlagen und sonstigen Transferaufwendungen stellen mit 672.452 Euro, den größten Einzelposten bei den Aufwendungen im Ergebnishaushalt dar. Dies entspricht einem Anteil von 58,6 % an den Gesamtaufwendungen.

	Ergebnis 2022	Plan 2023	Plan 2024	Plan 2025	Plan 2026	Plan 2027
Zuweisungen und Zuschüsse für laufende Zwecke	84.673	115.487	74.852	79.652	82.352	85.152
Gewerbesteuerumlage	12.489	7.200	6.000	6.050	6.100	6.150
Allgemeine Umlagen	463.190	539.000	591.600	638.200	653.000	667.300
<i>davon Kreisumlage</i>	<i>264.680</i>	<i>308.000</i>	<i>331.300</i>	<i>357.400</i>	<i>365.700</i>	<i>373.700</i>
<i>davon Umlagen an Gemeindeverbände</i>	<i>198.510</i>	<i>231.000</i>	<i>260.300</i>	<i>280.800</i>	<i>287.300</i>	<i>293.600</i>
Summe	560.352	661.687	672.452	723.902	741.452	758.602

Die Aufwendungen erhöhen sich im Vergleich zum Vorjahr um 10.765 Euro.

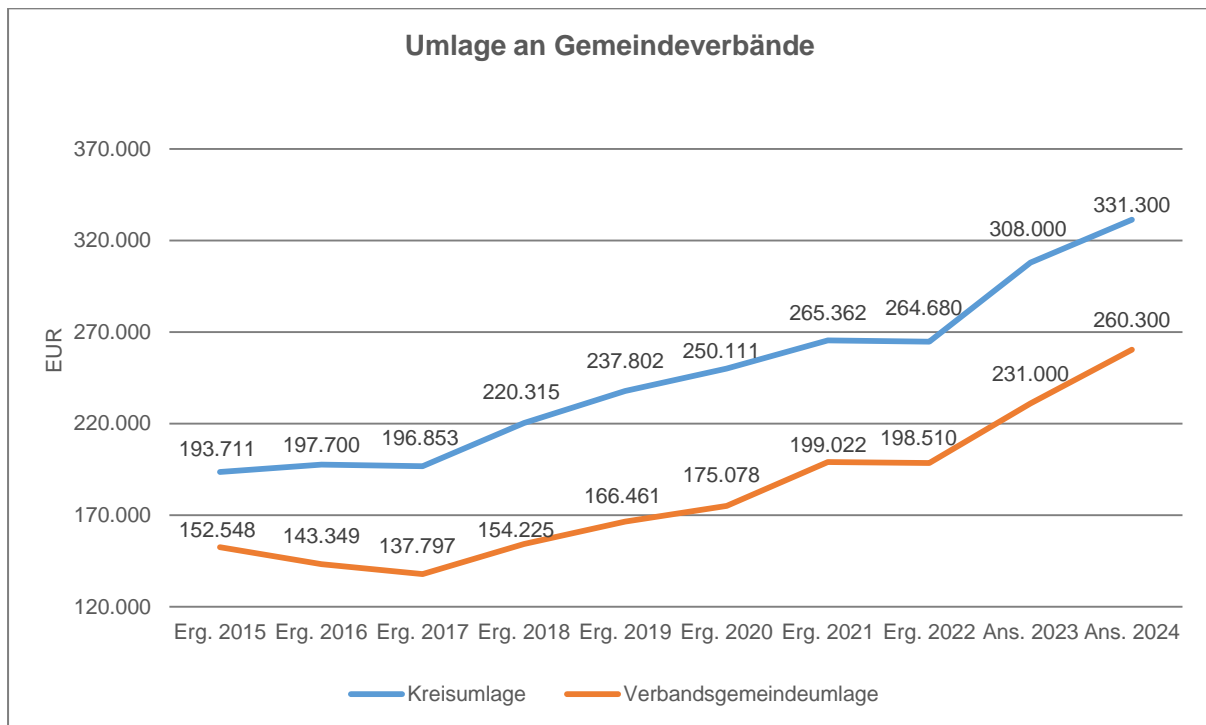
Die größten Posten stellen die Umlagen an den Kreis (331.300 Euro / +23.300 Euro) und die Verbandsgemeinde (260.300 Euro / +29.300 Euro) dar.

Der Anstieg resultiert im Wesentlichen aus der Erhöhung der Kreisumlage um 2 Prozentpunkte auf 42,0 % und der Verbandsgemeindeumlage um 3 Prozentpunkte auf 33,0 %.

Die Erhöhung resultiert auch aus einer höheren Umlagegrundlage, welche sich aus den Steuer-Ist-Einnahmen aus dem Jahr 2022 (4. Quartal) und 2023 (1. bis 3. Quartal), der Schlüsselzuweisung A und den Ausgleichsleistungen, die die Ortsgemeinde vom Land im Rahmen des Finanzausgleichs erhält, errechnet.

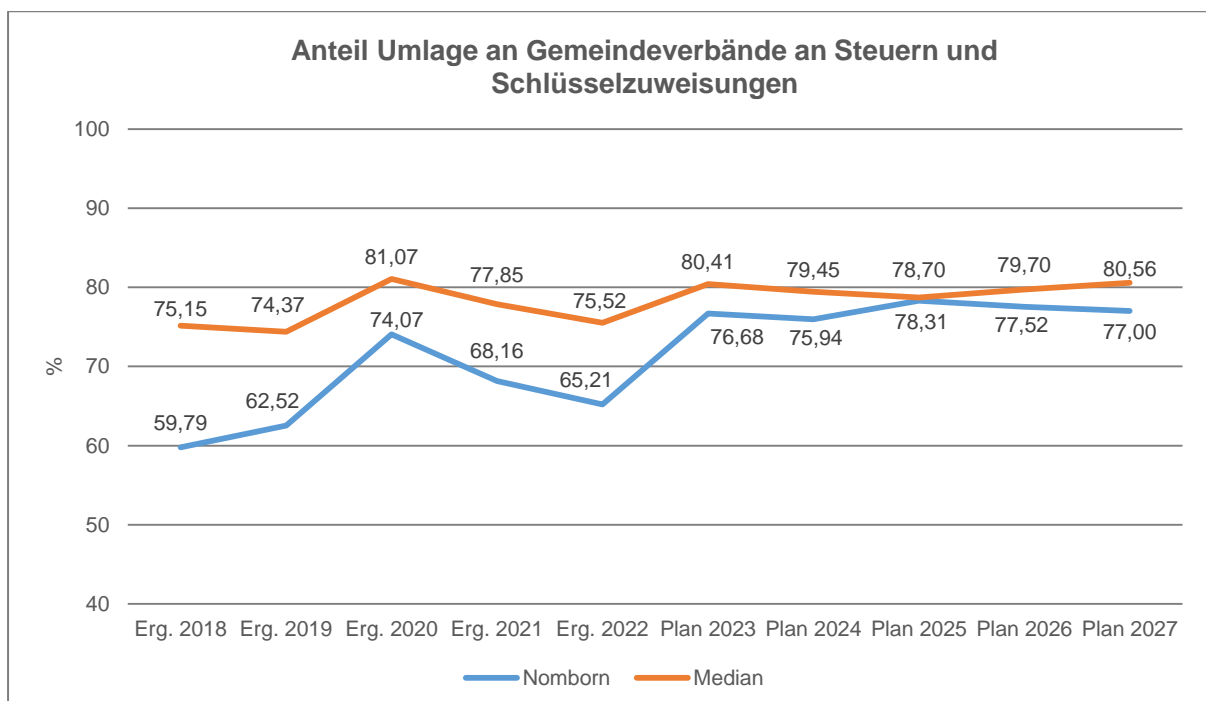
	2020	2021	2022	2023	2024
Grundsteuer A und B	65.589	65.863	66.897	85.197	86.243
Gewerbesteuer	104.574	103.272	75.857	139.156	64.605
Einkommen-, Umsatzsteuer, Ausgleichsleistungen	408.259	403.965	432.393	465.244	492.629
Schlüsselzuweisungen	46.856	90.308	86.554	86.788	145.315
Umlagegrundlagen	625.278	663.408	661.701	776.385	788.792
Umlagesatz VG Umlage (v.H.)	28,00	30,00	30,00	30,00	33,00
VG Umlage	175.078	199.022	198.510	232.916	260.301
Umlagesatz Kreisumlage (v.H.)	40,00	40,00	40,00	40,00	42,00
Kreis Umlage	250.111	265.363	264.679	310.554	331.293
Finanzausgleichsumlage	0	0	0	0	0
Gewerbesteuerumlage	9.366	6.715	12.489	5.617	6.000
Gesamtumlagebelastung	434.556	471.101	475.679	549.087	597.594

Die geleisteten Umlagen an Verbandsgemeinde und Westerwaldkreis stellen sich in der langfristigen Entwicklung wie folgt dar:



Anteil der Umlagezahlung an den Erträgen aus Steuern und Schlüsselzuweisungen

Um die Belastung durch die Umlagezahlung an Gemeindeverbände objektiver beurteilen zu können, wird sie nachfolgend ins Verhältnis zu den Erträgen aus Steuern (ohne Ausgleichsleistungen) und Schlüsselzuweisungen gestellt. Die Kennzahl bringt zum Ausdruck, wieviel Prozent der Erträge aus Steuern und Schlüsselzuweisungen durch die Umlagezahlung wieder aufgezehrt werden.

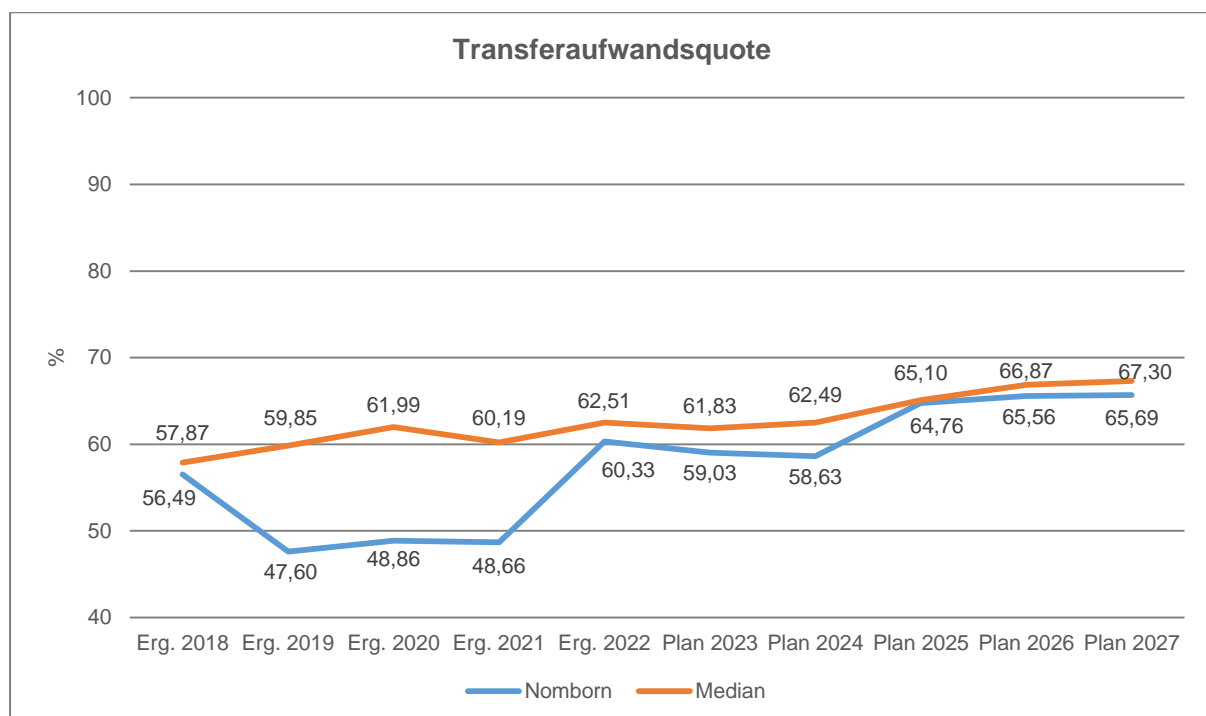


Die Gewerbesteuerumlage wird nach Berechnungen mit der aktuellen Jahreshauptveranlagung der Gewerbesteuer mit 6.000 Euro (-1.200 Euro) eingeplant. Der Umlagesatz für die an das Land abzuführende Gewerbesteuerumlage bleibt unverändert bei 35,0 %.

An den Kindergartenzweckverband sind 72.400 Euro (-40.400 Euro) zur Deckung der nicht durch Zuweisungen Dritter und laufende Entgelte finanzierten laufenden Betriebskosten der Einrichtung zu entrichten.

Für Zuweisungen und Zuschüsse für laufende Zwecke an Sonstige (ortsansässige Vereine und Gruppierungen) werden insgesamt 2.452 Euro und somit 235 Euro weniger veranschlagt als im Jahr 2023.

Die Transferaufwandsquote stellt die Transferaufwendungen ins Verhältnis zu den ordentlichen Aufwendungen und bringt den prozentualen Anteil an den ordentlichen Aufwendungen zum Ausdruck. Sie ist damit ein Indikator dafür, wie hoch der kommunale Haushalt durch Transferaufwendungen belastet wird.



5.5 Aufwendungen der sozialen Sicherung (E 13)

- Fehlanzeige -

5.6 Sonstige laufende Aufwendungen (E 14)

Unter die Position der sonstigen laufenden Aufwendungen fallen sämtliche Aufwendungen, die nicht einer der vorgehenden Positionen zugeordnet werden können.

	Ergebnis 2022	Plan 2023	Plan 2024	Plan 2025	Plan 2026	Plan 2027
Sonstige Personal- und Versorgungsaufwendungen	436	2.950	1.750	1.750	1.750	1.750
Aufwendungen für die Inanspruchnahme von Rechten und Diensten	14.609	9.350	15.600	1.600	3.600	3.600
Geschäftsaufwendungen	8.821	22.614	19.370	19.370	19.370	19.370
Aufwendungen für Beiträge, Versicherungen und Sonstiges	4.248	5.013	4.713	4.713	4.713	4.713
Verluste aus dem Abgang von Gegenständen des Anlagevermögens und des Umlaufvermögens, Wertminderungen des Umlaufvermögens, Einstellungen in Sonderposten, Zuführungen zu Rückstellungen	40.000	0	0	0	0	0
Sonstige Steueraufwendungen	965	1.035	1.570	1.120	1.120	1.120
Sonstige laufende Aufwendungen der Verwaltungstätigkeit	2.089	5.301	5.176	4.706	5.036	4.716
Sonstige laufende Aufwendungen	71.168	46.263	48.179	33.259	35.589	35.269

Die sonstigen laufenden Aufwendungen erhöhen sich gegenüber dem Vorjahr um 1.916 Euro und belaufen sich nunmehr auf 48.179 Euro.

Der Anstieg dieser Aufwendungen beruht im Wesentlichen auf die Veränderung des Bedarfes für die Erstellung von Bebauungsplänen um 7.000 Euro auf 15.000 Euro.

Der im Jahr 2023 eingeplante Sonderbedarf für die Beratungsleistungen Windpark wird in diesem Jahr nicht mehr benötigt (-2.000 Euro).

Weitere kleinere Ansatzanpassungen, verteilt auf verschiedene Produkte, runden diesen Bereich ab.

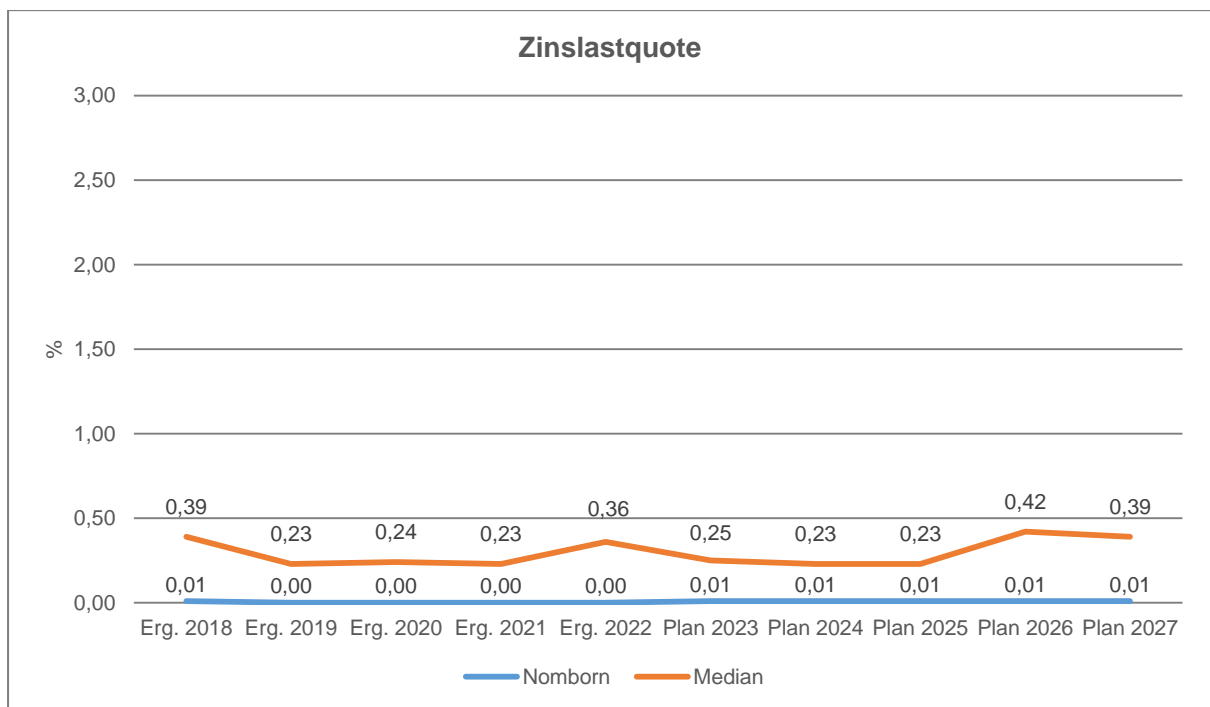
5.7 Zins- und sonstige Finanzaufwendungen (E 18)

Die Zins- und sonstigen Finanzaufwendungen sind bei der Ortsgemeinde in Höhe von 100 Euro auszuweisen.

	Ist 2022	Plan 2023	Plan 2024	Plan 2025	Plan 2026	Plan 2027
Sonstige Zinsen und sonstige Finanzaufwendungen	31	100	100	100	100	100
Summe Zins- und sonstige Finanzaufwendungen	31	100	100	100	100	100

Es handelt sich hierbei um Aufwendungen für die Vollverzinsung der Gewerbesteuer (100 Euro).

Die Zinslastquote bildet das Verhältnis der Zins- und sonstigen Finanzaufwendungen zum ordentlichen Aufwand ab. Sie zeigt auf, wie hoch die Belastung des Haushalts durch Zinsaufwendungen ist.



6 Ergebnis des Ergebnishaushalts

Aus den oben dargestellten Erträgen und Aufwendungen ergibt sich folgendes Ergebnis, was nachfolgend im Vergleich zur Planung des Vorjahres abgebildet wird:

	Plan 2023	Plan 2024	Abw. abs.
Laufende Erträge aus Verwaltungstätigkeit	935.600	1.117.800	182.200
Laufende Aufwendungen aus Verwaltungstätigkeit	1.120.900	1.146.900	26.000
Laufendes Ergebnis aus Verwaltungstätigkeit	-185.300	-29.100	156.200
Finanzergebnis	300	5.100	4.800
Ordentliches Ergebnis	-185.000	-24.000	161.000
Jahresergebnis	-185.000	-24.000	161.000

Das Ergebnis wird sich nach dem derzeitigen Stand der mittelfristigen Planung wie folgt entwickeln:

	Ergebnis 2022	Plan 2023	Plan 2024	Plan 2025	Plan 2026	Plan 2027
Laufende Erträge aus Verwaltungstätigkeit	947.729	935.600	1.117.800	1.098.500	1.065.100	1.087.900
Laufende Aufwendungen aus Verwaltungstätigkeit	928.762	1.120.900	1.146.900	1.117.900	1.130.900	1.154.900
Laufendes Ergebnis aus Verwaltungstätigkeit	18.968	-185.300	-29.100	-19.400	-65.800	-67.000
Finanzergebnis	130	300	5.100	7.400	7.800	9.000
Ordentliches Ergebnis	19.098	-185.000	-24.000	-12.000	-58.000	-58.000
Jahresergebnis	19.098	-185.000	-24.000	-12.000	-58.000	-58.000

7 Ein- und Auszahlungen des Finanzhaushalts

Im Finanzhaushalt werden

- sämtliche Zahlungsströme (Ein- und Auszahlungen) eines Haushaltsjahres abgebildet,
- die Finanzierungsquellen nach Mittelherkunft und Mittelverwendung dargestellt,
- die Veränderungen des Zahlungsmittelbestandes aufgezeigt.

Außerdem ist der Finanzhaushalt die haushaltsrechtliche Ermächtigung für

- investive Einzahlungen und Auszahlungen,
- Einzahlungen und Auszahlungen zur Kreditwirtschaft.

Die Eckdaten des Finanzhaushalts stellen sich wie folgt dar:

	Ergebnis 2022	Plan 2023	Plan 2024	Plan 2025	Plan 2026	Plan 2027
F16 - Saldo der laufenden Ein- und Auszahlungen aus Verwaltungstätigkeit	164.302	-117.300	39.900	49.600	200	-3.000
F19 - Saldo der Zins- und sonstigen Finanzein- und -auszahlungen	130	300	5.100	7.400	7.800	9.000
F23 - Saldo der ordentlichen und außerordentlichen Ein- und Auszahlungen	164.432	-117.000	45.000	57.000	8.000	6.000
F27 - Einzahlungen aus Investitionstätigkeit	404.721	613.200	126.000	354.000	184.500	61.000
F32 - Auszahlungen aus Investitionstätigkeit	432.568	607.500	116.000	429.300	71.300	20.300
F33 - Saldo der Ein- und Auszahlungen aus Investitionstätigkeit	-27.847	5.700	10.000	-75.300	113.200	40.700
F34 - Finanzmittelüberschuss/Finanzmittelfehlbetrag	136.585	-111.300	55.000	-18.300	121.200	46.700

Die laufenden Ein- und Auszahlungen im Finanzhaushalt werden grundsätzlich auf der Grundlage der zahlungswirksamen Erträge und Aufwendungen geplant. Die ordentliche Rechnung schließt mit einem positiven Saldo von 45.000 Euro (F 23) ab.

Der Finanzhaushalt enthält Auszahlungsermächtigungen für Investitionen in Höhe von 116.000 Euro. In den Teilhaushalten sind die geplanten Maßnahmen im Einzelnen dargestellt.

Ein- und Auszahlungen aus Investitionstätigkeit

	Ergebnis 2022	Plan 2023	Plan 2024	Plan 2025	Plan 2026	Plan 2027
Investitionszuwendungen	400.300	206.700	83.000	83.000	83.500	60.000
Beiträge und ähnliche Entgelte	1.421	201.500	1.000	231.000	101.000	1.000
Einzahlungen für Sachanlagen	3.000	0	0	0	0	0
Einzahlungen aus der Veräußerung von Vorräten	--	205.000	42.000	40.000	0	0
Einzahlungen aus Investitionstätigkeit gesamt	404.721	613.200	126.000	354.000	184.500	61.000
Investitionszuwendungen	0	7.500	7.500	7.500	7.500	7.500
Auszahlungen für immaterielle Vermögensgegenstände	0	5.000	2.500	2.800	2.800	2.800
Auszahlungen für Sachanlagen	432.568	595.000	106.000	419.000	61.000	10.000
Auszahlungen aus Investitionstätigkeit gesamt	432.568	607.500	116.000	429.300	71.300	20.300
Saldo aus Investitionstätigkeit	-27.847	5.700	10.000	-75.300	113.200	40.700

Neben den Investitionen wurde eine Verpflichtungsermächtigung für die Erschließung des Neubaugebietes "In den Ahlen" in Höhe von 407.000 Euro veranschlagt, die voraussichtlich im Jahr 2025 kassenwirksam wird. Sie kann aus eigenen Mitteln finanziert werden, die Aufnahme eines Investitionskredits ist nicht erforderlich.

Die Finanzierung der Investitionsauszahlungen erfolgt aus Investitionseinzahlungen (F 27: 126.000 Euro). Der Saldo der investiven Einzahlungen / Auszahlungen beläuft sich somit auf +10.000 Euro (F 33).

Mit dem positiven Saldo der ordentlichen Ein- und Auszahlungen in Höhe von 45.000 Euro (F 23) ergibt sich somit ein Finanzmittelüberschuss von insgesamt 55.000 Euro (F 34).

Die Ortsgemeinde Nornborn verfügte zum Jahresende 2023 über liquide Mittel in Höhe von 339.779 Euro. Hiervon sind 94.541 Euro zur Finanzierung von Haushaltsresten gebunden.

Folgende Haushaltsreste wurden gebildet:

- Sanierung Gemeindehaus 69.021 Euro
- Erschließung Neubaugebiet "In den Ahlen) 25.520 Euro

Nach Abzug der gebildeten Haushaltsreste verfügt die Ortsgemeinde Nornborn noch über liquide Mittel in Höhe von 245.238 Euro.

Bei einem geplanten Finanzmittelzufluss in der Haushaltsplanung 2023 in Höhe von 55.000 Euro (F 34) verfügt die Ortsgemeinde Nornborn zum Ende des Jahres 2024 über liquide Mittel in Höhe von rund 300.200 Euro.

Die folgende Tabelle zeigt die Entwicklung der liquiden Mittel im Betrachtungszeitraum der mittelfristigen Finanzplanung:

	Ergebnis 2022	Plan 2023	Plan 2024	Plan 2025	Plan 2026	Plan 2027
F34 - Finanzmittelüberschuss /-fehlbetrag	136.585	-111.300	55.000	-18.300	121.200	46.700
F38 - Veränderung der liquiden Mittel (ohne durchlaufende Gelder)	-136.585	111.300	-55.000	18.300	-121.200	-46.700
F40 - Saldo der Ein- und Auszahlungen aus Finanzierungstätigkeit	-136.585	111.300	-55.000	18.300	-121.200	-46.700
F42 - Verwendung Finanzmittelüberschuss / Deckung Finanzmittelfehlbetrag	-136.585	111.300	-55.000	18.300	-121.200	-46.700
F43 - Veränderung der liquiden Mittel (einschl. durchlaufende Gelder)	-136.585	111.300	-55.000	18.300	-121.200	-46.700
F44 - nachrichtlich: Ausgleich Finanzhaushalt	164.432	-117.000	45.000	57.000	8.000	6.000

8 Teilhaushalte

8.1 Übersicht über die Teilhaushalte

Der Gesamthaushalt gliedert sich in folgende 4 Teilhaushalte:

- Teilhaushalt 1 - Zentrale Verwaltung
- Teilhaushalt 2 - Schule und Kultur, Soziales und Jugend, Gesundheit und Sport
- Teilhaushalt 3 - Gestaltung Umwelt
- Teilhaushalt 4 - Zentrale Finanzleistungen

In den Teilhaushalten sind die Produkte mit einer Produktbeschreibung, den Zielen, Zielgruppen, Auftragsgrundlagen und der Produktverantwortung dargestellt. Kennzahlen wurden bislang noch nicht definiert.

8.2 Deckungsfähigkeit

Die Teilhaushalte bestehen jeweils aus einem Teilergebnishaushalt und einem Teilfinanzhaushalt. Der einzelne Teilergebnishaushalt bildet mit Ausnahme der Personalaufwendungen, den Abschreibungen, den Rückstellungen, den Wertberichtigungen, den Verlusten aus Abgängen sowie den internen Leistungsverrechnungen eine Bewirtschaftungseinheit.

Alle Ansätze eines Teilergebnishaushalts sind gegenseitig deckungsfähig. Bei einer Inanspruchnahme der gegenseitigen Deckungsfähigkeit im Teilergebnishaushalt gilt die Deckungsfähigkeit auch für entsprechende Ansätze für Auszahlungen im Teilfinanzhaushalt.

Die Investitionsauszahlungen sind im jeweiligen Teilhaushalt in einem gesonderten Deckungskreis zusammengefasst. Darüber hinaus bilden die investiven Deckungskreise über die Teilhaushalte hinaus für den gesamten Haushalt eine Bewirtschaftungseinheit, die im Wege der gegenseitigen Deckungsfähigkeit, in Fällen, in denen die Deckungskreismittel eines Teilhaushalts nicht ausreichen, ausnahmsweise nach Abstimmung mit der Finanzabteilung in Anspruch genommen werden kann.

Die Personalaufwendungen bzw. Personalauszahlungen bilden über die Teilhaushalte hinaus für den gesamten Haushalt eine Bewirtschaftungseinheit (Deckungskreis 880); das gleiche gilt für die Rückstellungen (870), Abschreibungen (890), Wertberichtigungen (891) sowie die Verluste aus Abgängen (892).

Mehrerträge aus internen Leistungsverrechnungen berechtigen über die Teilhaushalte hinaus für den gesamten Haushalt zu den entsprechenden Mehraufwendungen bei den internen Leistungsverrechnungen (Deckungskreis 900).


Mehrerträge/Mehreinzahlungen in einem Teilhaushalt berechtigen zu entsprechenden Mehraufwendungen/Mehrauszahlungen im jeweiligen Teilhaushalt. Im Teilhaushalt 4 berechtigen Mehrerträge der Kontenarten 479 bzw. 679 zu entsprechenden Mehraufwendungen/ Mehrauszahlungen der Kontengruppen 57 bzw. 77.

Nachstehend die Übersicht über die Deckungsvermerke in den einzelnen Teilhaushalten:

Übersicht über die Deckungsvermerke		
Teilhaushalt 1	Zentrale Verwaltung	DK
Produkte	11100, 11140, 11420, 11430	100
Investitionsauszahlungen		150
Teilhaushalt 2	Schule und Kultur, Soziales und Jugend, Gesundheit und Sport	
Produkte	28100, 29100, 36550, 36600, 42410	200
Investitionsauszahlungen		250
Teilhaushalt 3	Gestaltung Umwelt	
Produkte	51100, 51130, 53101, 54100, 54510, 55110, 55120, 55210, 55310, 55510, 55590, 57110, 57312	300
Investitionsauszahlungen		350
Teilhaushalt 4	Zentrale Finanzdienstleistungen	
Produkte	61100, 61200	400
Teilhaushalt übergreifende Deckungskreise		
echte Deckungsfähigkeit	Rückstellungen	870
echte Deckungsfähigkeit	Personalkosten	880
echte Deckungsfähigkeit	Abschreibungen	890
echte Deckungsfähigkeit	Wertberichtigungen	891
echte Deckungsfähigkeit	Verluste aus Abgängen / Wertminderungen	892
unechte Deckungsfähigkeit	Interne Leistungsverrechnung	900
unechte Deckungsfähigkeit	Gewerbesteuerumlage	901

8.3 Interne Leistungsverrechnungen (ILV)

In den Teilhaushalten werden nach § 4 Abs. 9 GemHVO auch die Erträge und Aufwendungen aus internen Leistungsbeziehungen dargestellt. Damit wird das Ziel verfolgt, Transparenz über den Ressourcenverbrauch und das Ressourcenaufkommen innerhalb der Produkte zu schaffen.



Im vorliegenden Zahlenwerk werden Aufwendungen verrechnet, die nicht verursachergerecht unmittelbar den Produkten zugeordnet werden können. Derzeit ist von internen Leistungsbeziehungen zwischen den Bereichen Forst (Produkt 55510) und Feld- und Wirtschaftswege (Produkt 55590) in Höhe von 2.987 Euro auszugehen.

8.4 Ergebnisse der Teilergebnis- und Teilfinanzhaushalte

In der Übersicht ergibt sich unter Berücksichtigung der internen Leistungsverrechnungen folgendes Bild der Teilergebnishaushalte:

Teilergebnishaushalt		Erträge	Aufwendungen	Ergebnis
Teilhaushalt 1	Zentrale Verwaltung	16.688	118.301	-101.613
Teilhaushalt 2	Schule und Kultur, Soziales und Jugend, Gesundheit und Sport	7.480	105.530	-98.050
Teilhaushalt 3	Gestaltung Umwelt	265.152	325.469	-60.317
Teilhaushalt 4	Zentrale Finanzleistungen	833.680	597.700	235.980

Zusammengefasst stellen sich die Ansätze der Teilfinanzhaushalte wie folgt dar:

Teilfinanzhaushalt		Saldo ordentl. Ein- und Auszahlungen	Saldo Ein- und Auszahlungen Investitionen	Ergebnis
Teilhaushalt 1	Zentrale Verwaltung	-87.038	35.500	-51.538
Teilhaushalt 2	Schule und Kultur, Soziales und Jugend, Gesundheit und Sport	-82.800	-8.500	-91.300
Teilhaushalt 3	Gestaltung Umwelt	-21.142	-17.000	-38.142
Teilhaushalt 4	Zentrale Finanzleistungen	235.980	0	235.980

9 Entwicklung wichtiger Planungskomponenten

9.1 Entwicklung der Jahresergebnisse (Muster 26)

lfd. Nr.	Jahresergebnisse (gem. § 2 Abs. 1 Satz 1 Posten E 23 GemHVO)	Jahr	Betrag in Euro
1	5. Haushaltsvorjahr (lt. festgestelltem Jahresabschluss)	2019	74.668,41
2	4. Haushaltsvorjahr (lt. festgestelltem Jahresabschluss)	2020	36.305,58
3	3. Haushaltsvorjahr (Rechnungsergebnis)	2021	-72.031,51
4	2. Haushaltsvorjahr (Rechnungsergebnis)	2022	19.097,61
5	1. Haushaltsvorjahr (Ansatz)	2023	-185.000,00
6	Jahresergebnis (Planung)	2024	-24.000,00
7	Zwischensumme (lfd. Nr. 1 - 6)		-150.959,91
8	1. Haushaltsfolgejahr (Planung)	2025	-12.000,00
9	2. Haushaltsfolgejahr (Planung)	2026	-58.000,00
10	3. Haushaltsfolgejahr (Planung)	2027	-58.000,00
11	Summe		-278.959,91

Nach den Planzahlen werden im Finanzplanungszeitraum 2024 bis 2027 Fehlbeträge erwirtschaftet. Vieles hängt allerdings von der gesamtwirtschaftlichen Entwicklung ab. Alle Schätzungen erscheinen in der derzeitigen wirtschaftlichen Lage als risikobehaftet.

9.2 Entwicklung der Über-/Unterdeckung im Finanzhaushalt (Muster 27)

Ifd. Nr.	Jahresergebnisse	Jahr	Saldo der ordentlichen und außerordentlichen Ein- und Auszahlungen	J. planmäßige Tilgung	J. Mindest-Rückführungsbetrag gemäß Tilgungsplan	= Betrag
			(§ 2 Abs. 1 S. 1 Posten F 23 GemHVO)	(§ 2 Abs. 1 S. 2 Posten F 36 GemHVO)	(§ 2 Abs. 1 S. 1 Posten F 45 GemHVO)	
			in €			
1	5. Haushaltsvorjahr (lt. festgestelltem Jahresabschluss)	2019	237.819,32	0,00	0,00	237.819,32
2	4. Haushaltsvorjahr (lt. festgestelltem Jahresabschluss)	2020	9.744,44	0,00	0,00	9.744,44
3	3. Haushaltsvorjahr (lt. festgestelltem Jahresabschluss)	2021	133.061,14	0,00	0,00	133.061,14
4	2. Haushaltsvorjahr (Rechnungsergebnis)	2022	164.431,91	0,00	0,00	164.431,91
5	1. Haushaltsvorjahr (Ansatz: -117.000 Euro, Ergebnis:)	2023	-19.807,44	0,00	0,00	-19.807,44
6	Haushaltsjahr (Ansatz)	2024	45.000,00	0,00	0,00	45.000,00
7	Zwischensumme (Ifd. Nr. 1 - 6)		570.249,37	0,00	0,00	570.249,37
8	1. Haushaltsfolgejahr (Planung)	2025	57.000,00	0,00	0,00	57.000,00
9	2. Haushaltsfolgejahr (Planung)	2026	8.000,00	0,00	0,00	8.000,00
10	3. Haushaltsfolgejahr (Planung)	2027	6.000,00	0,00	0,00	6.000,00
11	Summe		641.249,37	0,00	0,00	641.249,37

9.3 Entwicklung der Investitionen und Investitionsförderungsmaßnahmen

lfd. Nr.	Summe der Investitionen und Investitionsförderungsmaßnahmen	Jahr	Betrag in Euro
1	5. Haushaltsvorjahr (lt. festgestelltem Jahresabschluss)	2019	0,00
2	4. Haushaltsvorjahr (lt. festgestelltem Jahresabschluss)	2020	171.271,64
3	3. Haushaltsvorjahr (lt. Jahresabschluss)	2021	249.981,50
4	2. Haushaltsvorjahr (lt. Jahresabschluss)	2022	432.568,46
5	1. Haushaltsvorjahr (Ansatz 607.500 Euro, Ergebnis:)	2023	419.047,55
6	Haushaltsplanung	2024	116.000,00
7	Zwischensumme (lfd. Nr. 1 - 6)		1.388.869,15
8	1. Haushaltsfolgejahr (Planung)	2025	429.300,00
9	2. Haushaltsfolgejahr (Planung)	2026	71.300,00
10	3. Haushaltsfolgejahr (Planung)	2027	20.300,00
11	Summe		1.909.769,15

Die Investitionen führen in den Folgejahren einerseits zu veränderten Abschreibungen, andererseits aber auch zu zusätzlichen Erträgen aus der Auflösung von Sonderposten. Für die Finanzplanungsjahre wurden erwartete Abschreibungen kalkuliert. Zuwendungen werden über den gleichen Zeitraum wie die Abschreibungen aufgelöst. Bei den Erträgen aus der Auflösung von Sonderposten wurden daher beantragte und erwartete Zuwendungen berücksichtigt.

9.4 Entwicklung der Investitionskredite sowie Belastungen des Haushalts durch kreditähnliche Rechtsgeschäfte

lfd. Nr.	Summe der Investitionskredite	Jahr	Betrag in EUR
1	5. Haushaltsvorjahr (lt. festgestelltem Jahresabschluss)	2018	0,00
2	4. Haushaltsvorjahr (lt. festgestelltem Jahresabschluss)	2019	0,00
3	3. Haushaltsvorjahr (lt. Jahresabschluss)	2020	0,00
4	2. Haushaltsvorjahr (lt. Jahresabschluss)	2021	0,00
5	1. Haushaltsvorjahr (Ansatz)	2022	0,00
6	Haushaltsjahr (Ansatz)	2023	0,00
7	Zwischensumme (lfd. Nr. 1 - 6)		0,00
8	1. Haushaltsfolgejahr (Planung)	2024	0,00
9	2. Haushaltsfolgejahr (Planung)	2025	0,00
10	3. Haushaltsfolgejahr (Planung)	2026	0,00
11	Summe		0,00

9.5 Entwicklung des Eigenkapitals (Muster 28)

Ifd. Nr.	Jahresergebnisse (gem. § 2 Abs.1 Satz 1 Posten E 23 GemHVO)	Jahr	Jahres- ergebnis	aufge- laufenes Eigenkapital
			Betrag in Euro	
1	Eigenkapital zum 31.12 des dritten Haushaltsvorjahres	2021	-72.031,51	3.632.382,50
2	+ Jahresergebnis des zweiten Haushaltsvorjahres	2022	19.097,61	3.651.330,11
3	+ Ansatz für Jahresergebnis des Haushaltsvorjahres	2023	-185.000,00	3.466.330,11
4	+ Ansatz für Jahresergebnis des Haushaltsjahres	2024	-24.000,00	3.442.330,11
5	+ geplantes Jahresergebnis des Haushaltsfolgejahres	2025	-12.000,00	3.430.330,11
6	+ geplantes Jahresergebnis des 2. Haushaltsfolgejahres	2026	-58.000,00	3.372.330,11
7	+ geplantes Jahresergebnis des 3. Haushaltsfolgejahres	2027	-58.000,00	3.314.330,11

Die Eröffnungsbilanz wurde zum 01.01.2009 erstellt und enthielt einen Eigenkapitalwert von rd. 3.706.610 Euro.

Der Jahresabschluss 2021 mit der Bilanz zum 31.12.2021 weist einen Eigenkapitalwert von 3.632.382,50 Euro aus. Dieser Wert wird sich anhand der geplanten Jahresergebnisse in der Ergebnisrechnung in den Jahren 2023 bis 2027 durch die ausgewiesenen Fehlbeträge verringern.

Ergebnishaushalt

Ergebnishaushalt 2024

Gemeinde: 19 OG Nornborn

Ifd. Nr.	Ergebnishaushalt		Ergebnis des Haushaltsvorvorjahres	Ansätze des Haushaltsvorjahres einschl. Nachträge	Ansatz des Haushaltsjahres	Planungsdaten des Haushaltsfolgejahres	Planungsdaten des zweiten Haushaltsfolgejahres	Planungsdaten des dritten Haushaltsfolgejahres
			2022	2023	2024	2025	2026	2027
			in €	in €	in €	in €	in €	in €
E 1		Steuern und ähnliche Abgaben	666.465,41	653.000	682.800	720.300	747.570	771.760
E 2	+	Zuwendungen, allgemeine Umlagen und sonstige Transfererträge	129.948,00	137.330	183.430	184.880	186.950	187.830
E 3	+	Erträge der sozialen Sicherung	0,00	0	0	0	0	0
E 4	+	Öffentlich-rechtliche Leistungsentgelte	67.939,03	68.050	68.900	68.900	68.300	65.900
E 5	+	Privatrechtliche Leistungsentgelte	43.584,60	51.220	39.909	39.909	39.909	39.909
E 6	+	Kostenerstattungen und Kostenumlagen	5.911,47	8.189	13.588	6.208	6.208	6.208
E 7	+	Sonstige laufende Erträge	33.880,84	17.811	129.173	78.303	16.163	16.293
E 8	=	Summe der laufenden Erträge aus Verwaltungstätigkeit (Summe E 1 bis E 7)	947.729,35	935.600	1.117.800	1.098.500	1.065.100	1.087.900
E 9	-	Personal- und Versorgungsaufwendungen	51.729,51	56.800	56.730	58.420	59.660	60.940
E 10	-	Aufwendungen für Sach- und Dienstleistungen	105.036,06	210.150	217.539	150.319	145.199	156.089
E 11	-	Abschreibungen	140.475,71	146.000	152.000	152.000	149.000	144.000
E 12	-	Zuwendungen, Umlagen und sonstige Transferaufwendungen	560.352,11	661.687	672.452	723.902	741.452	758.602
E 13	-	Aufwendungen der sozialen Sicherung	0,00	0	0	0	0	0
E 14	-	Sonstige laufende Aufwendungen	71.168,23	46.263	48.179	33.259	35.589	35.269
E 15	=	Summe der laufenden Aufwendungen aus Verwaltungstätigkeit (Summe E 9 bis E 14)	928.761,62	1.120.900	1.146.900	1.117.900	1.130.900	1.154.900
E 16	=	Laufendes Ergebnis aus Verwaltungstätigkeit (Saldo E 8 und E 15)	18.967,73	-185.300	-29.100	-19.400	-65.800	-67.000
E 17	+	Zinserträge und sonstige Finanzerträge	161,00	400	5.200	7.500	7.900	9.100
E 18	-	Zinsaufwendungen und sonstige Finanzaufwendungen	31,12	100	100	100	100	100
E 19	=	Saldo der Zins- und sonstigen Finanzerträge und -aufwendungen (Saldo E 17 und E 18)	129,88	300	5.100	7.400	7.800	9.000
E 20	=	Ordentliches Ergebnis (Summe E 16 und E 19)	19.097,61	-185.000	-24.000	-12.000	-58.000	-58.000
E 21		Außerordentliches Ergebnis	0,00	0	0	0	0	0
E 22		Saldo aus internen Leistungsbeziehungen	0,00	0	0	0	0	0
E 23	=	Jahresergebnis (Jahresüberschuss / Jahresfehlbetrag) (Summe E 20 bis E 22)	19.097,61	-185.000	-24.000	-12.000	-58.000	-58.000

Finanzhaushalt

Finanzhaushalt 2024

Gemeinde: 19 OG Nornborn

Ifd. Nr.	Finanzhaushalt		Ergebnis des Haushaltsvorvorjahres	Ansätze des Haushaltsvorjahres einschl. Nachträge	Ansatz des Haushaltsjahres	Planungsdaten des Haushaltsfolgejahres	Planungsdaten des zweiten Haushaltsfolgejahres	Planungsdaten des dritten Haushaltsfolgejahres
			2022	2023	2024	2025	2026	2027
			in €	in €	in €	in €	in €	in €
F 1	+	Steuern und ähnliche Abgaben	674.713,09	653.000	682.800	720.300	747.570	771.760
F 2	+	Zuwendungen, allgemeine Umlagen und sonstige Transfereinzahlungen	128.460,00	119.430	161.580	163.030	164.500	165.980
F 3	+	Einzahlungen der sozialen Sicherung	0,00	0	0	0	0	0
F 4	+	Öffentlich-rechtliche Leistungsentgelte	3.595,00	3.950	4.750	4.750	4.750	4.750
F 5	+	Privatrechtliche Leistungsentgelte	44.198,87	51.220	39.909	39.909	39.909	39.909
F 6	+	Kostenerstattungen und Kostenumlagen	558,56	8.189	13.588	6.208	6.208	6.208
F 7	+	Sonstige laufende Einzahlungen	18.534,57	17.811	129.173	78.303	16.163	16.293
F 8	=	Summe der laufenden Einzahlungen aus Verwaltungstätigkeit (Summe F 1 bis F 7)	870.060,09	853.600	1.031.800	1.012.500	979.100	1.004.900
F 9	-	Personal- und Versorgungsauszahlungen	49.258,62	52.800	53.730	55.420	56.660	57.940
F 10	-	Auszahlungen für Sach- und Dienstleistungen	116.063,00	210.150	217.539	150.319	145.199	156.089
F 12	-	Zuwendungen, Umlagen und sonstige Transferauszahlungen	500.444,77	661.687	672.452	723.902	741.452	758.602
F 13	-	Auszahlungen der sozialen Sicherung	0,00	0	0	0	0	0
F 14	-	Sonstige laufende Auszahlungen	39.991,67	46.263	48.179	33.259	35.589	35.269
F 15	=	Summe der laufenden Auszahlungen aus Verwaltungstätigkeit (Summe F 9 bis F 14)	705.758,06	970.900	991.900	962.900	978.900	1.007.900
F 16	=	Saldo der laufenden Ein- und Auszahlungen aus Verwaltungstätigkeit (Saldo F 8 und F 15)	164.302,03	-117.300	39.900	49.600	200	-3.000
F 17	+	Zinseinzahlungen und sonstige Finanzeinzahlungen	161,00	400	5.200	7.500	7.900	9.100
F 18	-	Zinsauszahlungen und sonstige Finanzauszahlungen	31,12	100	100	100	100	100
F 19	=	Saldo der Zins- und der sonstigen Finanzein- und -auszahlungen (Saldo F 17 und F 18)	129,88	300	5.100	7.400	7.800	9.000
F 20	=	Saldo der ordentlichen Ein- und Auszahlungen (Summe F 16 und F 19)	164.431,91	-117.000	45.000	57.000	8.000	6.000
F 21		Saldo der außerordentlichen Ein- und Auszahlungen	0,00	0	0	0	0	0
F 22		Saldo der Ein- und Auszahlungen aus internen Leistungsbeziehungen	0,00	0	0	0	0	0
F 23	=	Saldo der ordentlichen und außerordentlichen Ein- und Auszahlungen (Summe F 20 bis F 22)	164.431,91	-117.000	45.000	57.000	8.000	6.000
F 24	+	Einzahlungen aus Investitionszuwendungen	400.300,00	206.700	83.000	83.000	83.500	60.000
F 25	+	Einzahlungen aus Beiträgen und ähnlichen Entgelten	1.421,43	201.500	1.000	231.000	101.000	1.000
F 26	+	Sonstige Investitionseinzahlungen	3.000,00	205.000	42.000	40.000	0	0
F 27	=	Summe der Einzahlungen aus Investitionstätigkeit (Summe F 24 bis F 26)	404.721,43	613.200	126.000	354.000	184.500	61.000
F 28	-	Auszahlungen für immaterielle Vermögensgegenstände	0,00	12.500	10.000	10.300	10.300	10.300
F 29	-	Auszahlungen für Sachanlagen	432.568,46	595.000	106.000	419.000	61.000	10.000
F 30	-	Auszahlungen für Finanzanlagen	0,00	0	0	0	0	0
F 31	-	Sonstige Investitionsauszahlungen	0,00	0	0	0	0	0
F 32	=	Summe der Auszahlungen aus Investitionstätigkeit (Summe F 28 bis F 31)	432.568,46	607.500	116.000	429.300	71.300	20.300
F 33	=	Saldo der Ein- und Auszahlungen aus Investitionstätigkeit (Saldo F 27 und F 32)	-27.847,03	5.700	10.000	-75.300	113.200	40.700
F 34	=	Finanzmittelüberschuss /-fehlbetrag (Summe F 23 und F 33)	136.584,88	-111.300	55.000	-18.300	121.200	46.700
F 35	+	Aufnahme von Investitionskrediten	0,00	0	0	0	0	0
F 36	-	Tilgung von Investitionskrediten	0,00	0	0	0	0	0
F 37	=	Saldo der Ein- und Auszahlungen aus Investitionskrediten (Saldo F 35 und F 36)	0,00	0	0	0	0	0

Finanzhaushalt 2024

Gemeinde: 19 OG Nornborn

Ifd. Nr.	Finanzhaushalt	Ergebnis des Haushaltsvorjahres	Ansätze des Haushaltsvorjahres einschl. Nachträge	Ansatz des Haushaltsjahres	Planungsdaten des Haushaltsfolgejahres	Planungsdaten des zweiten Haushaltsfolgejahres	Planungsdaten des dritten Haushaltsfolgejahres
		2022	2023	2024	2025	2026	2027
		in €	in €	in €	in €	in €	in €
F 38	Veränderung der Forderungen gegenüber der Verbandsgemeinde im Rahmen der Einheitskasse (ohne durchlaufende Gelder)	-136.584,88	111.300	-55.000	18.300	-121.200	-46.700
F 39	Veränderung der Verbindlichkeiten gegenüber der Verbandsgemeinde im Rahmen der Einheitskasse	0,00	0	0	0	0	0
F 40	= Saldo der Ein- und Auszahlungen aus Finanzierungstätigkeit (Summe F 37 bis F 39)	-136.584,88	111.300	-55.000	18.300	-121.200	-46.700
F 41	Saldo der durchlaufenden Gelder	0,00	0	0	0	0	0
F 42	= Verwendung Finanzmittelüberschuss / Deckung Finanzmittelfehlbetrag (Summe F 40 und F 41)	-136.584,88	111.300	-55.000	18.300	-121.200	-46.700
F 43	= Veränderung der liquiden Mittel (einschl. durchlaufende Gelder) (Saldo F 41 und F 38)	-136.584,88	111.300	-55.000	18.300	-121.200	-46.700
	nachrichtlich:						
F 44	Ausgleich Finanzhaushalt (Saldo F 23 und F 36)	164.431,91	-117.000	45.000	57.000	8.000	6.000
F 45	Mindest-Rückführungsbetrag gemäß Tilgungsplan	0,00	0	0	0	0	0

Investitionsplan (Gesamtübersicht) 2024

Gemeinde: 19 OG Nornborn

Pos.	Inhalt	Ergebnis	Plan	Plan	Plan	Plan	Plan
		2022	2023	2024	2025	2026	2027
		EUR	EUR	EUR	EUR	EUR	EUR
		1	2	3	4	5	6
	Summe der Einzahlungen aus Investitionstätigkeit	404.721,43	613.200	126.000	354.000	184.500	61.000
	68142000 Investitionszuwendungen vom Land	60.300,00	22.700	0	0	0	0
	68143000 Investitionszuwendungen von Gemeinden und Gemeindeverbänden	340.000,00	184.000	83.000	83.000	83.500	60.000
	68270000 Grabnutzungsentgelte	1.421,43	1.500	1.000	1.000	1.000	1.000
	68290000 Sonstige Beiträge und ähnliche Entgelte	0,00	200.000	0	230.000	100.000	0
	68530000 Einzahlungen für Infrastrukturvermögen, einschließlich Grundstücke und grundstücksgleiche Rechte	3.000,00	0	0	0	0	0
	68800000 Einzahlungen aus der Veräußerung von Waren	0,00	205.000	42.000	40.000	0	0
	Summe der Auszahlungen aus Investitionstätigkeit	432.568,46	607.500	116.000	429.300	71.300	20.300
	78159000 Investitionszuwendungen an den sonstigen privaten Bereich	0,00	7.500	7.500	7.500	7.500	7.500
	78420000 Auszahlungen für Investitionszuschüsse Nutzungsberechtigter	0,00	5.000	2.500	2.800	2.800	2.800
	78510000 Auszahlungen für unbebaute Grundstücke und grundstücksgleiche Rechte	721,20	75.000	2.500	0	0	0
	78560000 Auszahlungen für Fahrzeuge, Maschinen und technische Anlagen	0,00	0	20.000	0	20.000	0
	78571000 Auszahlungen für bewegliche Sachen des Anlagevermögens oberhalb der Wertgrenze i.H.v. 1.000,00 Euro	0,00	10.000	9.000	4.000	4.000	3.000
	78593000 Auszahlungen für Baumaßnahmen	431.847,26	510.000	74.500	415.000	37.000	7.000
	darunter:						
	mit Verpflichtungsermächtigungen in Vorjahren bereits gebunden	0,00	0	0	0	0	0
	Verpflichtungsermächtigungen	0,00	0	0	407.000	0	0
	78593000 Auszahlungen für Baumaßnahmen	0,00	0	0	407.000	0	0
	Saldo der Ein- und Auszahlungen aus Investitionstätigkeit	-27.847,03	5.700	10.000	-75.300	113.200	40.700

Teilhaushalt 1

- Zentrale Verwaltung -

- Vorbericht
- Teilergebnis- und Teilfinanzhaushalt
sowie
- produktorientierte Darstellung des Teilhaushaltes
und des Teilinvestitionsplanes

Der Teilhaushalt 1 umfasst die folgenden Produkte:

11100 Verwaltungssteuerung

Produktbeschreibung:	Aufgrund der besonderen Stellung des Ortsbürgermeisters und der damit verbundenen komplexen Aufgabenstellung wäre eine Beschreibung des Produktes nicht aussagefähig.
Ziele:	Sicherstellung einer effektiven und effizienten Aufgabenwahrnehmung der Verwaltung
Zielgruppen:	EinwohnerInnen, Unternehmen, Behörden, Institutionen, Rat und Ausschüsse sowie Verbandsgemeindeverwaltung
Auftragsgrundlagen:	Gesetze, Satzungen, Beschlüsse und Empfehlungen des Rates und der Ausschüsse
Produktverantwortung:	Ortsbürgermeister

11140 Gremien

Produktbeschreibung:	Ortsgemeinderats- und Ausschusssitzungen
Ziele:	Sachgerechte und zügige Vorbereitung, Durchführung und Nachbereitung der Sitzungen des Ortsgemeinderates, der Ausschüsse und der Beiräte
Zielgruppen:	Mandatsträger, EinwohnerInnen
Auftragsgrundlagen:	Gesetze, Satzungen, Beschlüsse und Empfehlungen des Ortsgemeinderates und der Ausschüsse
Produktverantwortung:	Ortsbürgermeister

11420 Liegenschaften

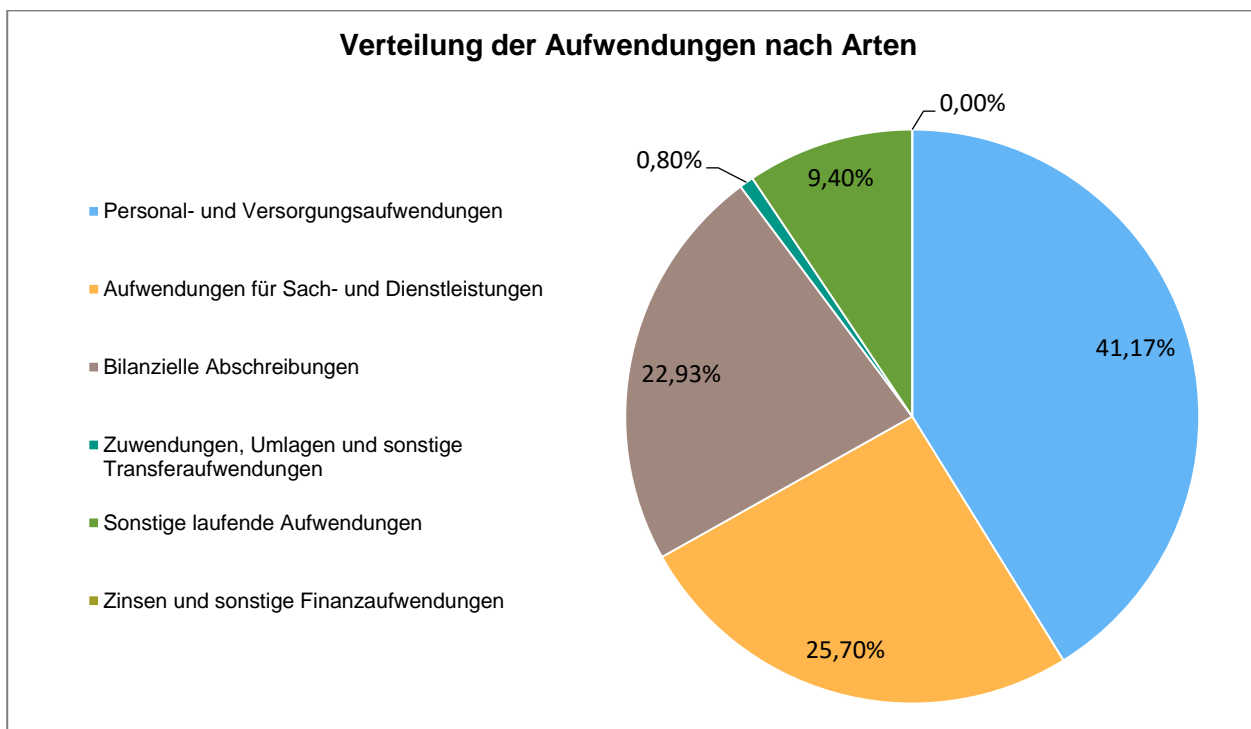
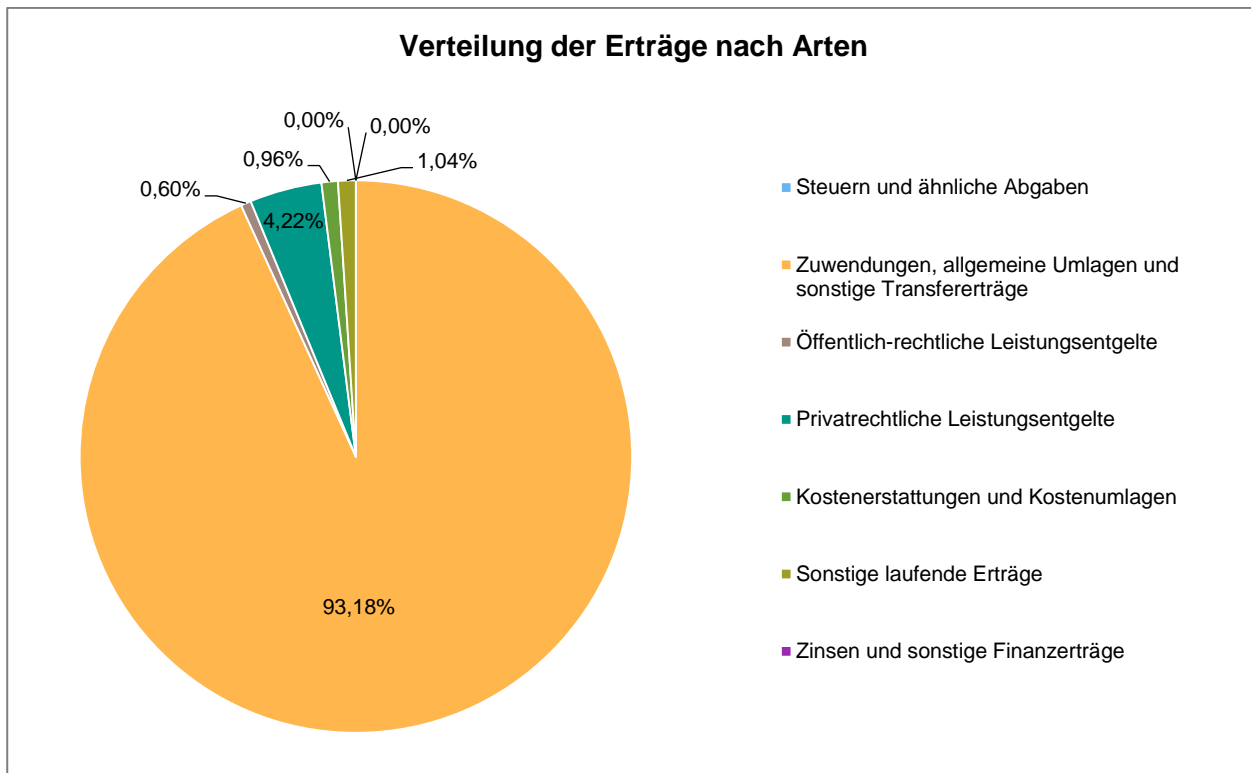
Produktbeschreibung:	Vorhaltung von bebauten und unbebauten Grundstücken
Ziele:	Wahrnehmung kommunaler Aufgaben
Zielgruppen:	EinwohnerInnen, Allgemeinheit
Auftragsgrundlagen:	Daseinsvorsorge, organisatorische Regelungen
Produktverantwortung:	Ortsbürgermeister

11430 Bauhof

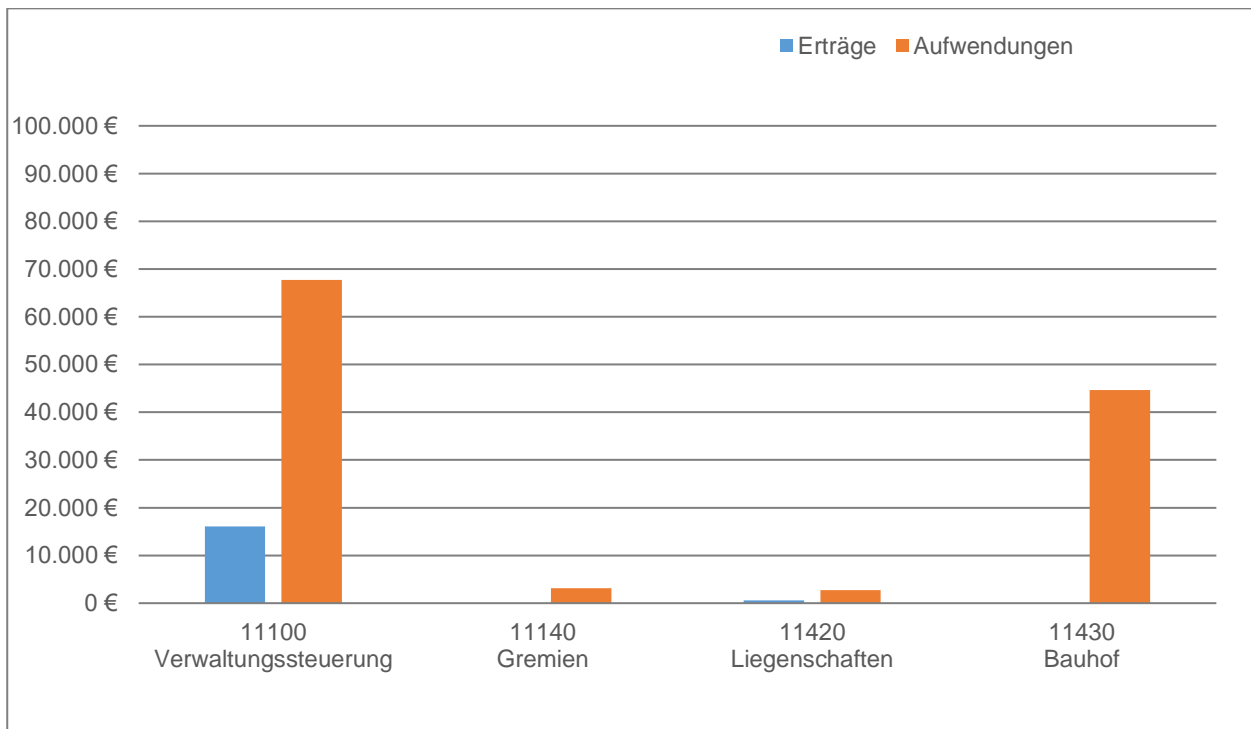
Produktbeschreibung:	Leistungen des Bauhofs
Ziele:	Instandhaltung gemeindlicher Grundstücke, Gebäude und Einrichtungen
Zielgruppen:	EinwohnerInnen, Vereine, NutzerInnen
Auftragsgrundlagen:	Organisatorische Regelungen
Produktverantwortung:	Ortsbürgermeister

1 Teilergebnishaushalt

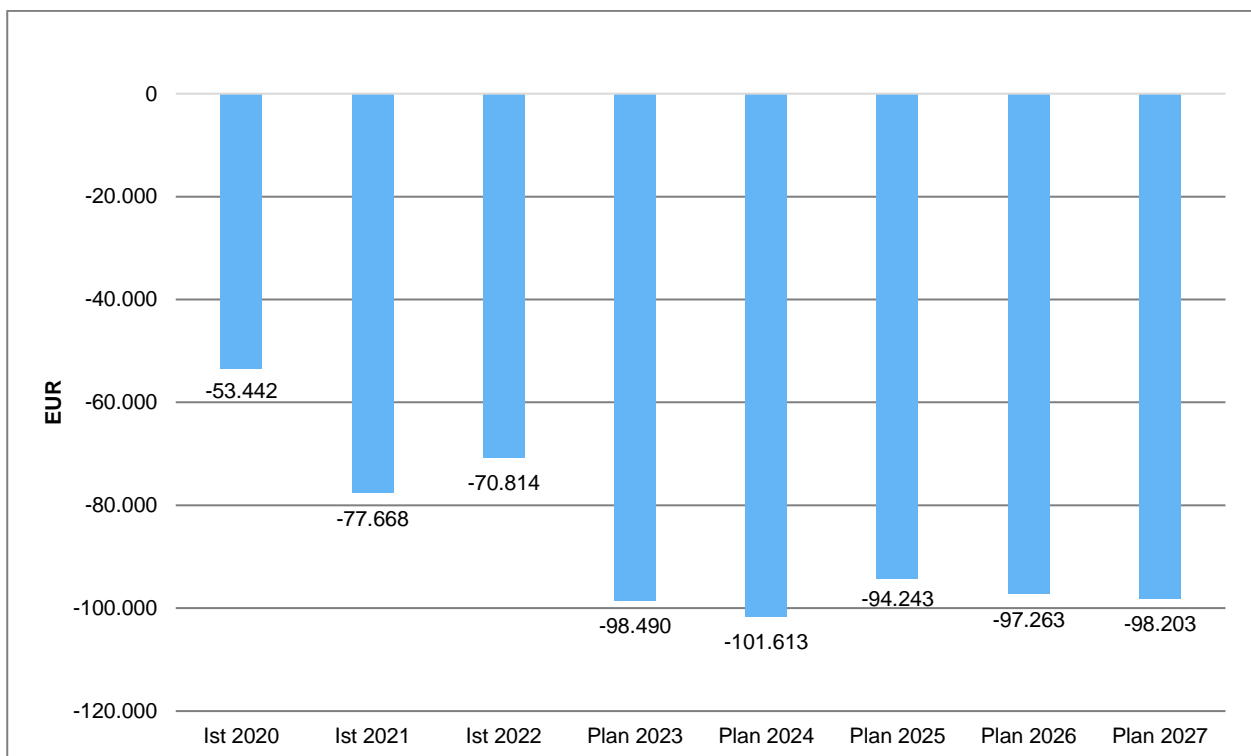
1.1 Übersicht über die Erträge und Aufwendungen im Teilhaushalt (ohne ILV)



1.2 Produktübersicht (ohne ILV)



1.3 Entwicklung der Jahresergebnisse (einschl. Saldo aus ILV)



2 Teilfinanzhaushalt

Im Teilfinanzhaushalt werden neben den Ein- und Auszahlungen nach dem Kassenwirksamkeitsprinzip die investiven Ein- und Auszahlungen dargestellt. Von den Planansätzen her stehen den Ein- und Auszahlungen die entsprechenden Erträge und Aufwendungen im Ergebnishaushalt gegenüber, so dass nicht nochmals auf die Zahlungsströme eingegangen wird. Dargestellt werden daher nur Ein- und Auszahlungen im Rahmen der Investitionstätigkeit.

Insgesamt sind im Jahr 2024 im Teilhaushalt 1 Investitionseinzahlungen in Höhe von 60.000 Euro zu veranschlagen. Gegenüber dem Vorjahr 2023 vermindert sich die Summe der veranschlagten Investitionseinzahlungen um -146.700 Euro. Die zu veranschlagenden Einzahlungen stehen insgesamt im Zusammenhang mit der Generalsanierung des Gemeindeshauses und den damit verbundenen gleichzeitigen Maßnahmen an dem angeschlossenen Feuerwehrgerätehaus.

Die veranschlagten Investitionseinzahlungen verteilen sich wie folgt:

Einzahlungen aus Investitionszuwendungen	60.000 Euro
<ul style="list-style-type: none">Investitionszuwendungen der Verbandsgemeinde	60.000 Euro

Auszahlungen aus Investitionstätigkeit werden in Höhe von 24.500 Euro ausgewiesen, dies entspricht einer Veränderung gegenüber dem Vorjahr um -152.500 Euro.

Die veranschlagten Haushaltsmittel verteilen sich wie folgt:

Auszahlungen für Sachanlagen	24.500 Euro
<ul style="list-style-type: none">Auszahlungen für unbebaute GrundstückeAuszahlungen für Fahrzeuge, Maschinen und technische AnlagenAuszahlungen für bewegliche Sachen des Anlagevermögens	2.500 Euro 20.000 Euro 2.000 Euro

Die einzelnen Investitionen und Investitionsförderungsmaßnahmen sind in der Investitionsübersicht zu diesem Teilhaushalt dargestellt, daher unterbleibt an dieser Stelle eine Einzeldarstellung aller veranschlagten Projekte.

Der Finanzmittelfehlbetrag dieses Teilhaushalts beträgt 51.538 Euro (F 34).

Teilergebnishaushalt 2024

Gemeinde: 19 OG Nornborn

Teilhaushalt 01 Zentrale Verwaltung

Ifd. Nr.	Teilergebnishaushalt		Ergebnis des Haushaltsvorjahres	Ansätze des Haushaltsvorjahres einschl. Nachträge	Ansatz des Haushaltsjahres	Planungsdaten des Haushaltsfolgejahres	Planungsdaten des zweiten Haushaltsfolgejahres	Planungsdaten des dritten Haushaltsfolgejahres
			2022	2023	2024	2025	2026	2027
			in €	in €	in €	in €	in €	in €
E 1	+	Steuern und ähnliche Abgaben	0,00	0	0	0	0	0
E 2	+	Zuwendungen, allgemeine Umlagen und sonstige Transfererträge	4.615,00	11.600	15.550	15.550	16.150	15.700
		41510000 Sonderposten aus Zuwendungen	4.615,00	10.750	15.450	15.450	15.450	15.450
		41590000 Sonstige Sonderposten	0,00	850	100	100	700	250
E 3	+	Erträge der sozialen Sicherung	0,00	0	0	0	0	0
E 4	+	Öffentlich-rechtliche Leistungsentgelte	0,00	100	100	100	100	100
		43210000 Entgelte für die Benutzung von öffentlichen Einrichtungen und für wirtschaftliche Dienstleistungen	0,00	100	100	100	100	100
E 5	+	Privatrechtliche Leistungsentgelte	780,33	705	705	705	705	705
		44110000 Erträge aus Verkäufen von Vorräten	175,00	100	100	100	100	100
		44120000 Mieten und Pachten	605,33	605	605	605	605	605
E 6	+	Kostenerstattungen und Kostenumlagen	0,00	180	160	160	160	160
		44243000 Kostenerstattungen und Kostenumlagen von Gemeinden und Gemeindeverbänden	0,00	180	160	160	160	160
E 7	+	Sonstige laufende Erträge	1.615,27	511	173	303	163	293
		46290000 Weitere sonstige laufende Erträge / Sonstige	0,00	511	173	303	163	293
		46614000 Erträge aus der Auflösung von Rückstellungen	1.615,27	0	0	0	0	0
E 8	=	Summe der laufenden Erträge aus Verwaltungstätigkeit (Summe E 1 bis E 7)	7.010,60	13.096	16.688	16.818	17.278	16.958
E 9	-	Personal- und Versorgungsaufwendungen	45.125,08	47.900	48.700	50.110	51.140	52.200
		50110000 Bürgermeister	8.916,00	9.500	10.700	11.070	11.350	11.640
		50120000 Beigeordnete	614,40	800	900	930	950	980
		50140000 Rats- und Ausschussmitglieder	1.290,00	1.300	1.400	1.400	1.400	1.400
		50221000 Vergütungen	18.658,25	20.000	19.400	20.100	20.600	21.100
		50222000 Leistungszulagen	322,73	550	550	570	580	600
		50320000 Beiträge zur Versorgungskassen für Arbeitnehmer	1.131,33	1.250	1.250	1.290	1.330	1.360
		50420000 Beiträge zur gesetzlichen Sozialversicherung für Arbeitnehmer	4.941,58	5.300	5.300	5.490	5.620	5.760
		50490000 Beiträge zur gesetzlichen Sozialversicherung für Sonstige	705,19	650	1.200	1.240	1.270	1.300
		50791000 Ehrensoldrückstellungen	3.096,00	3.000	3.000	3.000	3.000	3.000
		50820000 Zuführungen zu Rückstellungen für nicht genommenen Urlaub, Überstunden u.ä. für Arbeitnehmer	0,00	250	0	0	0	0
		50900000 Pauschalierte Lohnsteuer (auch Zahlungen über Knappschaft)	710,60	800	500	520	540	560
		51130000 Versorgungsaufwendungen für ehrenamtlich Tätige	4.739,00	4.500	4.500	4.500	4.500	4.500
E 10	-	Aufwendungen für Sach- und Dienstleistungen	10.868,70	26.800	30.400	22.420	22.540	22.670
		52210000 Aufwendungen für Strom	709,90	8.000	4.500	4.600	4.700	4.800
		52230000 Aufwendungen für Wasser/Abwasser	307,52	750	1.400	410	420	440
		52260000 Aufwendungen für die Abfallbeseitigung	238,70	300	300	310	320	330
		52313000 Gebäude einschließlich der Bestandteile, die dem Gebäude zuzurechnen sind	0,00	2.300	1.800	900	900	900
		52351000 Wartungs- und Instandsetzungskosten	904,85	1.500	1.000	1.000	1.000	1.000
		52352000 Betriebs- und Schmierstoffe	1.480,28	1.600	1.000	1.000	1.000	1.000
		52353000 Reifen	23,80	200	200	200	200	200
		52370000 Unterhaltung der Betriebs- und Geschäftsausstattung	743,69	1.150	2.100	1.100	1.100	1.100

Teilergebnishaushalt 2024

Gemeinde: 19 OG Nornborn

Teilhaushalt 01 Zentrale Verwaltung

Ifd. Nr.	Teilergebnishaushalt	Ergebnis des Haushaltsvorjahres	Ansätze des Haushaltsvorjahres einschl. Nachträge	Ansatz des Haushaltsjahres	Planungsdaten des Haushaltsfolgejahres	Planungsdaten des zweiten Haushaltsfolgejahres	Planungsdaten des dritten Haushaltsfolgejahres
		2022	2023	2024	2025	2026	2027
		in €	in €	in €	in €	in €	in €
	52380000 Geringwertige Geräte, Ausstattungs- und sonstige Gebrauchsgegenstände	301,21	1.000	5.800	600	600	600
	52910000 sonstige Aufwendungen für Sachleistungen	6.158,75	10.000	8.500	8.500	8.500	8.500
	52920000 sonstige Aufwendungen für Dienstleistungen	0,00	0	3.800	3.800	3.800	3.800
E 11	- Abschreibungen	16.672,71	21.850	27.125	27.375	27.375	27.125
	53220000 Abschreibungen auf immaterielle Vermögensgegenstände aus geleisteten Zuwendungen	870,00	250	0	0	0	0
	53470000 Abschreibungen auf bebaute Grundstücke und grundstücksgleiche Rechte mit Verwaltungsgebäuden	14.152,71	19.100	24.850	24.850	24.850	24.850
	53490000 Abschreibungen auf bebaute Grundstücke und grundstücksgleiche Rechte mit sonstigen Gebäuden	1.381,00	1.400	1.400	1.400	1.400	1.400
	53810000 Abschreibungen auf Fahrzeuge	269,00	300	300	300	300	300
	53850000 Abschreibungen auf die Betriebs- und Geschäftsausstattung	0,00	100	550	550	550	550
	53990000 Sonstige Abschreibungen	0,00	700	25	275	275	25
E 12	- Zuwendungen, Umlagen und sonstige Transferaufwendungen	933,00	1.185	950	950	950	950
	54190000 Zuweisungen und Zuschüsse für laufende Zwecke an Sonstige	933,00	1.185	950	950	950	950
E 13	- Aufwendungen der sozialen Sicherung	0,00	0	0	0	0	0
E 14	- Sonstige laufende Aufwendungen	4.224,94	13.851	11.126	10.206	12.536	12.216
	56120000 Aufwendungen für Aus- und Fortbildung, Umschulung	0,00	500	350	350	350	350
	56130000 Aufwendungen für übernommene Reisekosten für Dienstreisen und Dienstgänge	284,60	650	400	400	400	400
	56140000 Aufwendungen für allgemeine Betreuung der Bediensteten	0,00	1.100	500	500	500	500
	56150000 Aufwendungen für Dienst- und Schutzkleidung, persönliche Ausrüstungsgegenstände	151,68	700	500	500	500	500
	56251000 Vergütungen einschließlich Reisekosten an Sachverständige	0,00	1.100	100	100	2.100	2.100
	56310000 Büromaterial	0,00	200	100	100	100	100
	56341000 Fernmeldegebühren	629,52	700	650	650	650	650
	56390000 Geschäftsaufwendungen / Sonstiges	425,16	2.900	2.300	2.300	2.300	2.300
	56412000 Kfz-Versicherungen	364,71	400	400	400	400	400
	56416000 Umlagen an Schadensausgleichskassen	490,35	600	600	600	600	600
	56420000 Beiträge zu Wirtschaftsverbänden, Berufsvertretungen und Vereinen	379,00	380	380	380	380	380
	56810000 Grundsteuer	231,59	300	750	300	300	300
	56820000 Kraftfahrzeugsteuer	218,48	220	220	220	220	220
	56920000 Verfügungsmittel	0,00	200	200	200	200	200
	56930000 Repräsentationen	1.049,85	3.000	3.000	3.000	3.000	3.000
	56990000 Sonstige Aufwendungen	0,00	901	676	206	536	216
E 15	= Summe der laufenden Aufwendungen aus Verwaltungstätigkeit (Summe E 9 bis E 14)	77.824,43	111.586	118.301	111.061	114.541	115.161
E 16	= Laufendes Ergebnis aus Verwaltungstätigkeit (Saldo E 8 und E 15)	-70.813,83	-98.490	-101.613	-94.243	-97.263	-98.203
E 17	+ Zinserträge und sonstige Finanzerträge	0,00	0	0	0	0	0

Teilergebnishaushalt 2024

Gemeinde: 19 OG Nornborn

Teilhaushalt 01 Zentrale Verwaltung

Ifd. Nr.	Teilergebnishaushalt	Ergebnis des Haushaltsvorjahres	Ansätze des Haushaltsvorjahres einschl. Nachträge	Ansatz des Haushaltsjahres	Planungsdaten des Haushaltsfolgejahres	Planungsdaten des zweiten Haushaltsfolgejahres	Planungsdaten des dritten Haushaltsfolgejahres	
		2022	2023	2024	2025	2026	2027	
		in €	in €	in €	in €	in €	in €	
E 18	-	Zinsaufwendungen und sonstige Finanzaufwendungen	0,00	0	0	0	0	0
E 19	=	Saldo der Zins -und sonstigen Finanzerträge und -aufwendungen (Saldo E 17 und E 18)	0,00	0	0	0	0	0
E 20	=	Ordentliches Ergebnis (Summe E 16 bis E 19)	-70.813,83	-98.490	-101.613	-94.243	-97.263	-98.203
E 21		Außerordentliches Ergebnis	0,00	0	0	0	0	0
E 22		Saldo aus internen Leistungsbeziehungen	0,00	0	0	0	0	0
E 23	=	Jahresergebnis (Jahresüberschuss / Jahresfehlbetrag) des Teilhaushalts (Summe E 20 bis E 22)	-70.813,83	-98.490	-101.613	-94.243	-97.263	-98.203

Teilfinanzhaushalt 2024

Gemeinde: 19 OG Nornborn

Teilhaushalt 01 Zentrale Verwaltung

fd. Nr.	Teilfinanzhaushalt		Ergebnis des Haushaltsvorjahres	Ansätze des Haushaltsvorjahres einschl. Nachträge	Ansatz des Haushaltsjahres	Planungsdaten des Haushaltsfolgejahres	Planungsdaten des zweiten Haushaltsfolgejahres	Planungsdaten des dritten Haushaltsfolgejahres
			2022	2023	2024	2025	2026	2027
			in €	in €	in €	in €	in €	in €
F 1	+	Steuern und ähnliche Abgaben	0,00	0	0	0	0	0
F 2	+	Zuwendungen, allgemeine Umlagen und sonstige Transfereinzahlungen	0,00	0	0	0	0	0
F 3	+	Einzahlungen der sozialen Sicherung	0,00	0	0	0	0	0
F 4	+	Öffentlich-rechtliche Leistungsentgelte	0,00	100	100	100	100	100
F 5	+	Privatrechtliche Leistungsentgelte	710,33	705	705	705	705	705
F 6	+	Kostenerstattungen und Kostenumlagen	153,90	180	160	160	160	160
F 7	+	Sonstige laufende Einzahlungen	0,00	511	173	303	163	293
F 8	=	Summe der laufenden Einzahlungen aus Verwaltungstätigkeit (Summe F 1 bis F 7)	864,23	1.496	1.138	1.268	1.128	1.258
F 9	-	Personal- und Versorgungsauszahlungen	42.654,19	44.650	45.700	47.110	48.140	49.200
F 10	-	Auszahlungen für Sach- und Dienstleistungen	15.536,66	26.800	30.400	22.420	22.540	22.670
F 11	-	* nicht besetzt *	0,00	0	0	0	0	0
F 12	-	Zuwendungen, Umlagen und sonstige Transferauszahlungen	933,00	1.185	950	950	950	950
F 13	-	Auszahlungen der sozialen Sicherung	0,00	0	0	0	0	0
F 14	-	Sonstige laufende Auszahlungen	4.183,04	13.851	11.126	10.206	12.536	12.216
F 15	=	Summe der laufenden Auszahlungen aus Verwaltungstätigkeit (Summe F 9 bis F 14)	63.306,89	86.486	88.176	80.686	84.166	85.036
F 16	=	Saldo der laufenden Ein- und Auszahlungen aus Verwaltungstätigkeit	-62.442,66	-84.990	-87.038	-79.418	-83.038	-83.778
F 17	+	Zinseinzahlungen und sonstige Finanzeinzahlungen	0,00	0	0	0	0	0
F 18	-	Zinsauszahlungen und sonstige Finanzauszahlungen	0,00	0	0	0	0	0
F 19	=	Saldo der Zins- und der sonstigen Finanzein- und -auszahlungen	0,00	0	0	0	0	0
F 20	=	Saldo der ordentlichen Ein- und Auszahlungen (Summe F 16 + F 19)	-62.442,66	-84.990	-87.038	-79.418	-83.038	-83.778
F 21		Saldo der außerordentlichen Ein- und Auszahlungen	0,00	0	0	0	0	0
F 22		Saldo der Ein- und Auszahlungen aus internen Leistungsbeziehungen	0,00	0	0	0	0	0
F 23	=	Summe der ordentlichen und außerordentlichen Ein- und Auszahlungen (Summe F 21 + F 22)	-62.442,66	-84.990	-87.038	-79.418	-83.038	-83.778
F 24	+	Einzahlungen aus Investitionszuwendungen	400.300,00	206.700	60.000	60.000	60.000	60.000
F 25	+	Einzahlungen aus Beiträgen und ähnlichen Entgelten	0,00	0	0	0	0	0
F 26	+	Sonstige Investitionseinzahlungen	0,00	0	0	0	0	0
F 27	=	Summe der Einzahlungen aus Investitionstätigkeit (Summe F 24 bis F 26)	400.300,00	206.700	60.000	60.000	60.000	60.000
F 28	-	Auszahlungen für immaterielle Vermögensgegenstände	0,00	0	0	0	0	0
F 29	-	Auszahlungen für Sachanlagen	431.847,26	177.000	24.500	2.000	22.000	2.000
F 30	-	Auszahlungen für Finanzanlagen	0,00	0	0	0	0	0
F 31	-	Sonstige Investitionsauszahlungen	0,00	0	0	0	0	0
F 32	=	Summe der Auszahlungen aus Investitionstätigkeit (Summe F 28 bis F 31)	431.847,26	177.000	24.500	2.000	22.000	2.000
F 33	=	Saldo der Ein- und Auszahlungen aus Investitionstätigkeit (Saldo F 27 und F 32)	-31.547,26	29.700	35.500	58.000	38.000	58.000
F 34	=	Finanzmittelüberschuss /-fehlbetrag des Teilhaushalts (Summe F 23 + F 33)	-93.989,92	-55.290	-51.538	-21.418	-45.038	-25.778

Produktorientierte Darstellung

Teilergebnishaushalt 1

Teilfinanzhaushalt 1

und

Darstellung der einzelnen Produktsachkonten

Teilergebnishaushalt 2024

Gemeinde: 19 OG Nornborn

Teilhaushalt 01 Zentrale Verwaltung
Leistung 11100 Verwaltungssteuerung

fd. Nr.	Teilergebnishaushalt		Ergebnis des Haushaltsvorjahres	Ansätze des Haushaltsvorjahres einschl. Nachträge	Ansatz des Haushaltsjahres	Planungsdaten des Haushaltsfolgejahres	Planungsdaten des zweiten Haushaltsfolgejahres	Planungsdaten des dritten Haushaltsfolgejahres
			2022	2023	2024	2025	2026	2027
			in €	in €	in €	in €	in €	in €
E 1	+	Steuern und ähnliche Abgaben	0,00	0	0	0	0	0
E 2	+	Zuwendungen, allgemeine Umlagen und sonstige Transfererträge	4.615,00	11.600	15.550	15.550	16.150	15.700
		41510000 Sonderposten aus Zuwendungen	4.615,00	10.750	15.450	15.450	15.450	15.450
		41590000 Sonstige Sonderposten	0,00	850	100	100	700	250
		Abrundungsbetrag Ergebnishaushalt						
E 3	+	Erträge der sozialen Sicherung	0,00	0	0	0	0	0
E 4	+	Öffentlich-rechtliche Leistungsentgelte	0,00	100	100	100	100	100
		43210000 Entgelte für die Benutzung von öffentlichen Einrichtungen und für wirtschaftliche Dienstleistungen	0,00	100	100	100	100	100
		- Vermietung Gemeindehaus						
E 5	+	Privatrechtliche Leistungsentgelte	175,00	100	100	100	100	100
		44110000 Erträge aus Verkäufen von Vorräten	175,00	100	100	100	100	100
		- Verkauf von Ortsfahnen, etc.						
E 6	+	Kostenerstattungen und Kostenumlagen	0,00	180	160	160	160	160
		44243000 Kostenerstattungen und Kostenumlagen von Gemeinden und Gemeindeverbänden	0,00	180	160	160	160	160
		- Erstattungsbetrag für die Feuerwehr						
E 7	+	Sonstige laufende Erträge	517,00	511	173	303	163	293
		46290000 Weitere sonstige laufende Erträge / Sonstige	0,00	511	173	303	163	293
		- Abrundungsbetrag Finanzhaushalt						
		46614000 Erträge aus der Auflösung von Rückstellungen	517,00	0	0	0	0	0
E 8	=	Summe der laufenden Erträge aus Verwaltungstätigkeit (Summe E 1 bis E 7)	5.307,00	12.491	16.083	16.213	16.673	16.353
E 9	-	Personal- und Versorgungsaufwendungen	18.073,52	18.450	20.300	20.740	21.070	21.420
		50110000 Bürgermeister	8.916,00	9.500	10.700	11.070	11.350	11.640
		50120000 Beigeordnete	614,40	800	900	930	950	980
		50490000 Beiträge zur gesetzlichen Sozialversicherung für Sonstige	705,19	650	1.200	1.240	1.270	1.300
		50791000 Ehrensoldrückstellungen	3.096,00	3.000	3.000	3.000	3.000	3.000
		50900000 Pauschalierte Lohnsteuer (auch Zahlungen über Knappschaft)	2,93	0	0	0	0	0
		51130000 Versorgungsaufwendungen für ehrenamtlich Tätige	4.739,00	4.500	4.500	4.500	4.500	4.500
E 10	-	Aufwendungen für Sach- und Dienstleistungen	1.256,12	9.650	14.600	9.820	9.940	10.070
		52210000 Aufwendungen für Strom	709,90	8.000	4.500	4.600	4.700	4.800
		52230000 Aufwendungen für Wasser/Abwasser	307,52	500	400	410	420	440
		52260000 Aufwendungen für die Abfallbeseitigung	238,70	300	300	310	320	330
		52313000 Gebäude einschließlich der Bestandteile, die dem Gebäude zuzurechnen sind	0,00	500	500	500	500	500
		52370000 Unterhaltung der Betriebs- und Geschäftsausstattung	0,00	150	100	100	100	100
		52380000 Geringwertige Geräte, Ausstattungs-, Ausrüstungs- und sonstige Gebrauchsgegenstände	0,00	200	5.000	100	100	100
		- Sonderbedarf						
		2024: Verschiedenes 5.000 Euro						
		52920000 sonstige Aufwendungen für Dienstleistungen	0,00	0	3.800	3.800	3.800	3.800
E 11	-	Abschreibungen	15.069,71	20.100	25.375	25.625	25.625	25.375

Teilergebnishaushalt 2024

Gemeinde: 19 OG Nornborn

Teilhaushalt 01 Zentrale Verwaltung
Leistung 11100 Verwaltungssteuerung

Ifd. Nr.	Teilergebnishaushalt	Ergebnis des Haushaltsvorjahres	Ansätze des Haushaltsvorjahres einschl. Nachträge	Ansatz des Haushaltsjahres	Planungsdaten des Haushaltsfolgejahres	Planungsdaten des zweiten Haushaltsfolgejahres	Planungsdaten des dritten Haushaltsfolgejahres
		2022	2023	2024	2025	2026	2027
		in €	in €	in €	in €	in €	in €
	53220000 Abschreibungen auf immaterielle Vermögensgegenstände aus geleisteten Zuwendungen	870,00	250	0	0	0	0
	53470000 Abschreibungen auf bebaute Grundstücke und grundstücksgleiche Rechte mit Verwaltungsgebäuden	14.152,71	19.100	24.850	24.850	24.850	24.850
	53490000 Abschreibungen auf bebaute Grundstücke und grundstücksgleiche Rechte mit sonstigen Gebäuden	47,00	50	50	50	50	50
	53850000 Abschreibungen auf die Betriebs- und Geschäftsausstattung	0,00	0	450	450	450	450
	53990000 Sonstige Abschreibungen	0,00	700	25	275	275	25
	Abrundungsbetrag Ergebnishaushalt						
E 12	- Zuwendungen, Umlagen und sonstige Transferaufwendungen	933,00	1.185	950	950	950	950
	54190000 Zuweisungen und Zuschüsse für laufende Zwecke an Sonstige	933,00	1.185	950	950	950	950
	jährliche Zuschüsse:						
	- Tierheim Mons & Tabor e.V., Montabaur; 50 €						
	- Freiwillige Feuerwehr Nornborn; 102 €						
	- MGV "Arion"; 255 €						
	- Pfarrbücherei; 200 €						
	- DRK Kreisverband Westerwald e.V.; 76 €						
	- DRK Ortsverein Nentershausen e.V.; 250 € (First Responder)						
E 13	- Aufwendungen der sozialen Sicherung	0,00	0	0	0	0	0
E 14	- Sonstige laufenden Aufwendungen	3.089,76	8.281	6.506	6.036	8.366	8.046
	56120000 Aufwendungen für Aus- und Fortbildung, Umschulung	0,00	200	100	100	100	100
	56130000 Aufwendungen für übernommene Reisekosten für Dienstreisen und Dienstgänge	284,60	600	400	400	400	400
	56140000 Aufwendungen für allgemeine Betreuung der Bediensteten	0,00	100	0	0	0	0
	56251000 Vergütungen einschließlich Reisekosten an Sachverständige	0,00	1.100	100	100	2.100	2.100
	Sonderbedarf Beratungsleistungen Umsatzsteuer 2.000 €						
	56310000 Büromaterial	0,00	200	100	100	100	100
	56341000 Fernmeldegebühren	629,52	700	650	650	650	650
	56390000 Geschäftsaufwendungen / Sonstiges u. a. Aufwendungen für Seniorennachmittag	399,38	500	500	500	500	500
	56416000 Umlagen an Schadensausgleichskassen	347,41	400	400	400	400	400
	56420000 Beiträge zu Wirtschaftsverbänden, Berufsvertretungen und Vereinen	379,00	380	380	380	380	380
	jährliche Beiträge:						
	- Förderverein Freiherr-vom-Stein-Schule 51 €						
	- Pfarrer-Toni-Sode-Grundschule 51 €						
	- Tourismus- und Heilbäderverband 100 €						
	- Westerwald Gäste Service 103 €						
	- Westerwaldverein 24 €						
	- Freundeskreis Heimatmuseum; 50 €						

Teilergebnishaushalt 2024

Gemeinde: 19 OG Nornborn

Teilhaushalt 01 Zentrale Verwaltung
Leistung 11100 Verwaltungssteuerung

Ifd. Nr.	Teilergebnishaushalt	Ergebnis des Haushaltsvorjahres	Ansätze des Haushaltsvorjahres einschl. Nachträge	Ansatz des Haushaltsjahres	Planungsdaten des Haushaltsfolgejahres	Planungsdaten des zweiten Haushaltsfolgejahres	Planungsdaten des dritten Haushaltsfolgejahres
		2022	2023	2024	2025	2026	2027
		in €	in €	in €	in €	in €	in €
	56920000 Verfügungsmittel	0,00	200	200	200	200	200
	56930000 Repräsentationen	1.049,85	3.000	3.000	3.000	3.000	3.000
	56990000 Sonstige Aufwendungen - Abrundungsbetrag Finanzhaushalt	0,00	901	676	206	536	216
E 15	= Summe der laufenden Aufwendungen aus Verwaltungstätigkeit (Summe E 9 bis E 14)	38.422,11	57.666	67.731	63.171	65.951	65.861
E 16	= Laufendes Ergebnis aus Verwaltungstätigkeit (Saldo E 8 und E 15)	-33.115,11	-45.175	-51.648	-46.958	-49.278	-49.508
E 17	+ Zinserträge und sonstige Finanzerträge	0,00	0	0	0	0	0
E 18	- Zinsaufwendungen und sonstige Finanzaufwendungen	0,00	0	0	0	0	0
E 19	= Saldo der Zins - und sonstigen Finanzerträge und -aufwendungen (Saldo E 17 und E 18)	0,00	0	0	0	0	0
E 20	= Ordentliches Ergebnis (Summe E 16 bis E 19)	-33.115,11	-45.175	-51.648	-46.958	-49.278	-49.508
E 21	Außerordentliches Ergebnis	0,00	0	0	0	0	0
E 22	Saldo aus internen Leistungsbeziehungen	0,00	0	0	0	0	0
E 23	= Jahresergebnis (Jahresüberschuss / Jahresfehlbetrag) des Teilhaushalts (Summe E 20 bis E 22)	-33.115,11	-45.175	-51.648	-46.958	-49.278	-49.508

Teilergebnishaushalt 2024

Gemeinde: 19 OG Nornborn

Teilhaushalt 01 Zentrale Verwaltung
Leistung 11140 Gremien

Ifd. Nr.	Teilergebnishaushalt		Ergebnis des Haushaltsvorjahres	Ansätze des Haushaltsvorjahres einschl. Nachträge	Ansatz des Haushaltsjahres	Planungsdaten des Haushaltsfolgejahres	Planungsdaten des zweiten Haushaltsfolgejahres	Planungsdaten des dritten Haushaltsfolgejahres
			2022	2023	2024	2025	2026	2027
			in €	in €	in €	in €	in €	in €
E 1	+	Steuern und ähnliche Abgaben	0,00	0	0	0	0	0
E 2	+	Zuwendungen, allgemeine Umlagen und sonstige Transfererträge	0,00	0	0	0	0	0
E 3	+	Erträge der sozialen Sicherung	0,00	0	0	0	0	0
E 4	+	Öffentlich-rechtliche Leistungsentgelte	0,00	0	0	0	0	0
E 5	+	Privatrechtliche Leistungsentgelte	0,00	0	0	0	0	0
E 6	+	Kostenerstattungen und Kostenumlagen	0,00	0	0	0	0	0
E 7	+	Sonstige laufende Erträge	0,00	0	0	0	0	0
E 8	=	Summe der laufenden Erträge aus Verwaltungstätigkeit (Summe E 1 bis E 7)	0,00	0	0	0	0	0
E 9	-	Personal- und Versorgungsaufwendungen	1.290,00	1.300	1.400	1.400	1.400	1.400
		<i>50140000 Rats- und Ausschussmitglieder</i>	<i>1.290,00</i>	<i>1.300</i>	<i>1.400</i>	<i>1.400</i>	<i>1.400</i>	<i>1.400</i>
E 10	-	Aufwendungen für Sach- und Dienstleistungen	0,00	0	0	0	0	0
E 11	-	Abschreibungen	0,00	0	0	0	0	0
E 12	-	Zuwendungen, Umlagen und sonstige Transferaufwendungen	0,00	0	0	0	0	0
E 13	-	Aufwendungen der sozialen Sicherung	0,00	0	0	0	0	0
E 14	-	Sonstige laufenden Aufwendungen	25,78	2.250	1.750	1.750	1.750	1.750
		<i>56120000 Aufwendungen für Aus- und Fortbildung, Umschulung</i>	<i>0,00</i>	<i>250</i>	<i>250</i>	<i>250</i>	<i>250</i>	<i>250</i>
		<i>- Aus- und Fortbildungskosten für Ratsmitglieder</i>						
		<i>56390000 Geschäftsaufwendungen / Sonstiges</i>	<i>25,78</i>	<i>2.000</i>	<i>1.500</i>	<i>1.500</i>	<i>1.500</i>	<i>1.500</i>
		<i>- u. a. Getränke für Sitzungen u. Jahresabschlussessen</i>						
E 15	=	Summe der laufenden Aufwendungen aus Verwaltungstätigkeit (Summe E 9 bis E 14)	1.315,78	3.550	3.150	3.150	3.150	3.150
E 16	=	Laufendes Ergebnis aus Verwaltungstätigkeit (Saldo E 8 und E 15)	-1.315,78	-3.550	-3.150	-3.150	-3.150	-3.150
E 17	+	Zinserträge und sonstige Finanzerträge	0,00	0	0	0	0	0
E 18	-	Zinsaufwendungen und sonstige Finanzaufwendungen	0,00	0	0	0	0	0
E 19	=	Saldo der Zins -und sonstigen Finanzerträge und -aufwendungen (Saldo E 17 und E 18)	0,00	0	0	0	0	0
E 20	=	Ordentliches Ergebnis (Summe E 16 bis E 19)	-1.315,78	-3.550	-3.150	-3.150	-3.150	-3.150
E 21		Außerordentliches Ergebnis	0,00	0	0	0	0	0
E 22		Saldo aus internen Leistungsbeziehungen	0,00	0	0	0	0	0
E 23	=	Jahresergebnis (Jahresüberschuss / Jahresfehlbetrag) des Teilhaushalts (Summe E 20 bis E 22)	-1.315,78	-3.550	-3.150	-3.150	-3.150	-3.150

Teilergebnishaushalt 2024

Gemeinde: 19 OG Nornborn

Teilhaushalt 01 Zentrale Verwaltung
Leistung 11420 Liegenschaften

Ifd. Nr.	Teilergebnishaushalt		Ergebnis des Haushaltsvorjahres	Ansätze des Haushaltsvorjahres einschl. Nachträge	Ansatz des Haushaltsjahres	Planungsdaten des Haushaltsfolgejahres	Planungsdaten des zweiten Haushaltsfolgejahres	Planungsdaten des dritten Haushaltsfolgejahres
			2022	2023	2024	2025	2026	2027
			in €	in €	in €	in €	in €	in €
E 1	+	Steuern und ähnliche Abgaben	0,00	0	0	0	0	0
E 2	+	Zuwendungen, allgemeine Umlagen und sonstige Transfererträge	0,00	0	0	0	0	0
E 3	+	Erträge der sozialen Sicherung	0,00	0	0	0	0	0
E 4	+	Öffentlich-rechtliche Leistungsentgelte	0,00	0	0	0	0	0
E 5	+	Privatrechtliche Leistungsentgelte	605,33	605	605	605	605	605
		44120000 Mieten und Pachten	605,33	605	605	605	605	605
		Landpacht						
E 6	+	Kostenerstattungen und Kostenumlagen	0,00	0	0	0	0	0
E 7	+	Sonstige laufende Erträge	0,00	0	0	0	0	0
E 8	=	Summe der laufenden Erträge aus Verwaltungstätigkeit (Summe E 1 bis E 7)	605,33	605	605	605	605	605
E 9	-	Personal- und Versorgungsaufwendungen	0,00	0	0	0	0	0
E 10	-	Aufwendungen für Sach- und Dienstleistungen	0,00	1.550	2.000	100	100	100
		52230000 Aufwendungen für Wasser/Abwasser	0,00	250	1.000	0	0	0
		wiederkehrende Beiträge						
		52313000 Gebäude einschließlich der Bestandteile, die dem Gebäude zuzurechnen sind	0,00	1.300	1.000	100	100	100
		Sonderbedarf Sanierung Kapelle am Bornkasten - 2024: 1.000 Euro (Neuveranschlagung)						
E 11	-	Abschreibungen	0,00	0	0	0	0	0
E 12	-	Zuwendungen, Umlagen und sonstige Transferaufwendungen	0,00	0	0	0	0	0
E 13	-	Aufwendungen der sozialen Sicherung	0,00	0	0	0	0	0
E 14	-	Sonstige laufende Aufwendungen	231,59	400	750	300	300	300
		56390000 Geschäftsaufwendungen / Sonstiges	0,00	100	0	0	0	0
		56810000 Grundsteuer	231,59	300	750	300	300	300
E 15	=	Summe der laufenden Aufwendungen aus Verwaltungstätigkeit (Summe E 9 bis E 14)	231,59	1.950	2.750	400	400	400
E 16	=	Laufendes Ergebnis aus Verwaltungstätigkeit (Saldo E 8 und E 15)	373,74	-1.345	-2.145	205	205	205
E 17	+	Zinserträge und sonstige Finanzerträge	0,00	0	0	0	0	0
E 18	-	Zinsaufwendungen und sonstige Finanzaufwendungen	0,00	0	0	0	0	0
E 19	=	Saldo der Zins- und sonstigen Finanzerträge und -aufwendungen (Saldo E 17 und E 18)	0,00	0	0	0	0	0
E 20	=	Ordentliches Ergebnis (Summe E 16 bis E 19)	373,74	-1.345	-2.145	205	205	205
E 21		Außerordentliches Ergebnis	0,00	0	0	0	0	0
E 22		Saldo aus internen Leistungsbeziehungen	0,00	0	0	0	0	0
E 23	=	Jahresergebnis (Jahresüberschuss / Jahresfehlbetrag) des Teilhaushalts (Summe E 20 bis E 22)	373,74	-1.345	-2.145	205	205	205

Teilergebnishaushalt 2024

Gemeinde: 19 OG Nornborn

Teilhaushalt 01 Zentrale Verwaltung
Leistung 11430 Bauhof

Ifd. Nr.		Teilergebnishaushalt	Ergebnis des Haushaltsvorjahres	Ansätze des Haushaltsvorjahres einschl. Nachträge	Ansatz des Haushaltsjahres	Planungsdaten des Haushaltsfolgejahres	Planungsdaten des zweiten Haushaltsfolgejahres	Planungsdaten des dritten Haushaltsfolgejahres
			2022	2023	2024	2025	2026	2027
			in €	in €	in €	in €	in €	in €
E 1	+	Steuern und ähnliche Abgaben	0,00	0	0	0	0	0
E 2	+	Zuwendungen, allgemeine Umlagen und sonstige Transfererträge	0,00	0	0	0	0	0
E 3	+	Erträge der sozialen Sicherung	0,00	0	0	0	0	0
E 4	+	Öffentlich-rechtliche Leistungsentgelte	0,00	0	0	0	0	0
E 5	+	Privatrechtliche Leistungsentgelte	0,00	0	0	0	0	0
E 6	+	Kostenerstattungen und Kostenumlagen	0,00	0	0	0	0	0
E 7	+	Sonstige laufende Erträge	1.098,27	0	0	0	0	0
		<i>46614000 Erträge aus der Auflösung von Rückstellungen</i>	<i>1.098,27</i>	<i>0</i>	<i>0</i>	<i>0</i>	<i>0</i>	<i>0</i>
E 8	=	Summe der laufenden Erträge aus Verwaltungstätigkeit (Summe E 1 bis E 7)	1.098,27	0	0	0	0	0
E 9	-	Personal- und Versorgungsaufwendungen	25.761,56	28.150	27.000	27.970	28.670	29.380
		<i>50221000 Vergütungen</i>	<i>18.658,25</i>	<i>20.000</i>	<i>19.400</i>	<i>20.100</i>	<i>20.600</i>	<i>21.100</i>
		<i>50222000 Leistungszulagen</i>	<i>322,73</i>	<i>550</i>	<i>550</i>	<i>570</i>	<i>580</i>	<i>600</i>
		<i>50320000 Beiträge zur Versorgungskassen für Arbeitnehmer</i>	<i>1.131,33</i>	<i>1.250</i>	<i>1.250</i>	<i>1.290</i>	<i>1.330</i>	<i>1.360</i>
		<i>50420000 Beiträge zur gesetzlichen Sozialversicherung für Arbeitnehmer</i>	<i>4.941,58</i>	<i>5.300</i>	<i>5.300</i>	<i>5.490</i>	<i>5.620</i>	<i>5.760</i>
		<i>50820000 Zuführungen zu Rückstellungen für nicht genommenen Urlaub, Überstunden u.ä. für Arbeitnehmer</i>	<i>0,00</i>	<i>250</i>	<i>0</i>	<i>0</i>	<i>0</i>	<i>0</i>
		<i>50900000 Pauschalierte Lohnsteuer (auch Zahlungen über Knappschaft)</i>	<i>707,67</i>	<i>800</i>	<i>500</i>	<i>520</i>	<i>540</i>	<i>560</i>
E 10	-	Aufwendungen für Sach- und Dienstleistungen	9.612,58	15.600	13.800	12.500	12.500	12.500
		<i>52313000 Gebäude einschließlich der Bestandteile, die dem Gebäude zuzurechnen sind</i>	<i>0,00</i>	<i>500</i>	<i>300</i>	<i>300</i>	<i>300</i>	<i>300</i>
		<i>52351000 Wartungs- und Instandsetzungskosten</i>	<i>904,85</i>	<i>1.500</i>	<i>1.000</i>	<i>1.000</i>	<i>1.000</i>	<i>1.000</i>
		<i>52352000 Betriebs- und Schmierstoffe</i>	<i>1.480,28</i>	<i>1.600</i>	<i>1.000</i>	<i>1.000</i>	<i>1.000</i>	<i>1.000</i>
		<i>52353000 Reifen</i>	<i>23,80</i>	<i>200</i>	<i>200</i>	<i>200</i>	<i>200</i>	<i>200</i>
		<i>52370000 Unterhaltung der Betriebs- und Geschäftsausstattung</i>	<i>743,69</i>	<i>1.000</i>	<i>2.000</i>	<i>1.000</i>	<i>1.000</i>	<i>1.000</i>
		<i>52380000 Geringwertige Geräte, Ausstattungs-, Ausrüstungs- u. Gebrauchsgegenstände</i>	<i>301,21</i>	<i>800</i>	<i>800</i>	<i>500</i>	<i>500</i>	<i>500</i>
		<i>52910000 sonstige Aufwendungen für Sachleistungen - Kostenerstattung für Maschinen- und Fahrzeugeinsatz</i>	<i>6.158,75</i>	<i>10.000</i>	<i>8.500</i>	<i>8.500</i>	<i>8.500</i>	<i>8.500</i>
E 11	-	Abschreibungen	1.603,00	1.750	1.750	1.750	1.750	1.750
		<i>53490000 Abschreibungen auf bebaute Grundstücke und grundstücksgleiche Rechte mit sonstigen Gebäuden</i>	<i>1.334,00</i>	<i>1.350</i>	<i>1.350</i>	<i>1.350</i>	<i>1.350</i>	<i>1.350</i>
		<i>53810000 Abschreibungen auf Fahrzeuge</i>	<i>269,00</i>	<i>300</i>	<i>300</i>	<i>300</i>	<i>300</i>	<i>300</i>
		<i>53850000 Abschreibungen auf die Betriebs- und Geschäftsausstattung</i>	<i>0,00</i>	<i>100</i>	<i>100</i>	<i>100</i>	<i>100</i>	<i>100</i>
E 12	-	Zuwendungen, Umlagen und sonstige Transferaufwendungen	0,00	0	0	0	0	0
E 13	-	Aufwendungen der sozialen Sicherung	0,00	0	0	0	0	0
E 14	-	Sonstige laufende Aufwendungen	877,81	2.920	2.120	2.120	2.120	2.120
		<i>56120000 Aufwendungen für Aus- und Fortbildung, Umschulung</i>	<i>0,00</i>	<i>50</i>	<i>0</i>	<i>0</i>	<i>0</i>	<i>0</i>
		<i>56130000 Aufwendungen für übernommene Reisekosten für Dienstreisen und Dienstgänge</i>	<i>0,00</i>	<i>50</i>	<i>0</i>	<i>0</i>	<i>0</i>	<i>0</i>

Teilergebnishaushalt 2024

Gemeinde: 19 OG Nornborn

Teilhaushalt 01 Zentrale Verwaltung
Leistung 11430 Bauhof

Ifd. Nr.	Teilergebnishaushalt	Ergebnis des Haushaltsvorjahres	Ansätze des Haushaltsvorjahres einschl. Nachträge	Ansatz des Haushaltsjahres	Planungsdaten des Haushaltsfolgejahres	Planungsdaten des zweiten Haushaltsfolgejahres	Planungsdaten des dritten Haushaltsfolgejahres
		2022	2023	2024	2025	2026	2027
		in €	in €	in €	in €	in €	in €
	56140000 Aufwendungen für allgemeine Betreuung der Bediensteten - arbeitsmedizinische Betreuung	0,00	1.000	500	500	500	500
	56150000 Aufwendungen für Dienst- und Schutzkleidung, persönliche Ausrüstungsgegenstände	151,68	700	500	500	500	500
	56390000 Geschäftsaufwendungen / Sonstiges	0,00	300	300	300	300	300
	56412000 Kfz-Versicherungen	364,71	400	400	400	400	400
	56416000 Umlagen an Schadensausgleichskassen	142,94	200	200	200	200	200
	Beitrag zur Unfallkasse						
	56820000 Kraftfahrzeugsteuer	218,48	220	220	220	220	220
E 15	= Summe der laufenden Aufwendungen aus Verwaltungstätigkeit (Summe E 9 bis E 14)	37.854,95	48.420	44.670	44.340	45.040	45.750
E 16	= Laufendes Ergebnis aus Verwaltungstätigkeit (Saldo E 8 und E 15)	-36.756,68	-48.420	-44.670	-44.340	-45.040	-45.750
E 17	+ Zinserträge und sonstige Finanzerträge	0,00	0	0	0	0	0
E 18	- Zinsaufwendungen und sonstige Finanzaufwendungen	0,00	0	0	0	0	0
E 19	= Saldo der Zins- und sonstigen Finanzerträge und -aufwendungen (Saldo E 17 und E 18)	0,00	0	0	0	0	0
E 20	= Ordentliches Ergebnis (Summe E 16 bis E 19)	-36.756,68	-48.420	-44.670	-44.340	-45.040	-45.750
E 21	Außerordentliches Ergebnis	0,00	0	0	0	0	0
E 22	Saldo aus internen Leistungsbeziehungen	0,00	0	0	0	0	0
E 23	= Jahresergebnis (Jahresüberschuss / Jahresfehlbetrag) des Teilhaushalts (Summe E 20 bis E 22)	-36.756,68	-48.420	-44.670	-44.340	-45.040	-45.750

Teilfinanzhaushalt 2024

Gemeinde: 19 OG Nornborn

Teilhaushalt 01 Zentrale Verwaltung
Leistung 11100 Verwaltungssteuerung

fkd. Nr.	Teilfinanzhaushalt		Ergebnis des Haushaltsvorjahres	Ansätze des Haushaltsvorjahres einschl. Nachträge	Ansatz des Haushaltsjahres	Planungsdaten des Haushaltsfolgejahres	Planungsdaten des zweiten Haushaltsfolgejahres	Planungsdaten des dritten Haushaltsfolgejahres
			2022	2023	2024	2025	2026	2027
			in €	in €	in €	in €	in €	in €
F 1	+	Steuern und ähnliche Abgaben	0,00	0	0	0	0	0
F 2	+	Zuwendungen, allgemeine Umlagen und sonstige Transfereinzahlungen	0,00	0	0	0	0	0
F 3	+	Einzahlungen der sozialen Sicherung	0,00	0	0	0	0	0
F 4	+	Öffentlich-rechtliche Leistungsentgelte	0,00	100	100	100	100	100
F 5	+	Privatrechtliche Leistungsentgelte	105,00	100	100	100	100	100
F 6	+	Kostenerstattungen und Kostenumlagen	153,90	180	160	160	160	160
F 7	+	Sonstige laufende Einzahlungen	0,00	511	173	303	163	293
F 8	=	Summe der laufenden Einzahlungen aus Verwaltungstätigkeit (Summe F 1 bis F 7)	258,90	891	533	663	523	653
F 9	-	Personal- und Versorgungsauszahlungen	15.602,63	15.450	17.300	17.740	18.070	18.420
F 10	-	Auszahlungen für Sach- und Dienstleistungen	2.363,29	9.650	14.600	9.820	9.940	10.070
F 11	-	* nicht besetzt *	0,00	0	0	0	0	0
F 12	-	Zuwendungen, Umlagen und sonstige Transferauszahlungen	933,00	1.185	950	950	950	950
F 13	-	Auszahlungen der sozialen Sicherung	0,00	0	0	0	0	0
F 14	-	Sonstige laufende Auszahlungen	3.047,86	8.281	6.506	6.036	8.366	8.046
F 15	=	Summe der laufenden Auszahlungen aus Verwaltungstätigkeit (Summe F 9 bis F 14)	21.946,78	34.566	39.356	34.546	37.326	37.486
F 16	=	Saldo der laufenden Ein- und Auszahlungen aus Verwaltungstätigkeit	-21.687,88	-33.675	-38.823	-33.883	-36.803	-36.833
F 17	+	Zinseinzahlungen und sonstige Finanzeinzahlungen	0,00	0	0	0	0	0
F 18	-	Zinsauszahlungen und sonstige Finanzauszahlungen	0,00	0	0	0	0	0
F 19	=	Saldo der Zins- und der sonstigen Finanzein- und -auszahlungen	0,00	0	0	0	0	0
F 20	=	Saldo der ordentlichen Ein- und Auszahlungen (Summe F 16 + F 19)	-21.687,88	-33.675	-38.823	-33.883	-36.803	-36.833
F 21		Saldo der außerordentlichen Ein- und Auszahlungen	0,00	0	0	0	0	0
F 22		Saldo der Ein- und Auszahlungen aus internen Leistungsbeziehungen	0,00	0	0	0	0	0
F 23	=	Summe der ordentlichen und außerordentlichen Ein- und Auszahlungen (Summe F 21 + F 22)	-21.687,88	-33.675	-38.823	-33.883	-36.803	-36.833
F 24	+	Einzahlungen aus Investitionszuwendungen	400.300,00	206.700	60.000	60.000	60.000	60.000
F 25	+	Einzahlungen aus Beiträgen und ähnlichen Entgelten	0,00	0	0	0	0	0
F 26	+	Sonstige Investitionseinzahlungen	0,00	0	0	0	0	0
F 27	=	Summe der Einzahlungen aus Investitionstätigkeit (Summe F 24 bis F 26)	400.300,00	206.700	60.000	60.000	60.000	60.000
F 28	-	Auszahlungen für immaterielle Vermögensgegenstände	0,00	0	0	0	0	0
F 29	-	Auszahlungen für Sachanlagen	431.847,26	175.000	0	0	0	0
F 30	-	Auszahlungen für Finanzanlagen	0,00	0	0	0	0	0
F 31	-	Sonstige Investitionsauszahlungen	0,00	0	0	0	0	0
F 32	=	Summe der Auszahlungen aus Investitionstätigkeit (Summe F 28 bis F 31)	431.847,26	175.000	0	0	0	0
F 33	=	Saldo der Ein- und Auszahlungen aus Investitionstätigkeit (Saldo F 27 und F 32)	-31.547,26	31.700	60.000	60.000	60.000	60.000
F 34	=	Finanzmittelüberschuss /-fehlbetrag des Teilhaushalts (Summe F 23 + F 33)	-53.235,14	-1.975	21.177	26.117	23.197	23.167

Teilfinanzhaushalt 2024

Gemeinde: 19 OG Nornborn

Teilhaushalt 01 Zentrale Verwaltung
Leistung 11140 Gremien

fkd. Nr.	Teilfinanzhaushalt		Ergebnis des Haushaltsvorjahres	Ansätze des Haushaltsvorjahres einschl. Nachträge	Ansatz des Haushaltsjahres	Planungsdaten des Haushaltsfolgejahres	Planungsdaten des zweiten Haushaltsfolgejahres	Planungsdaten des dritten Haushaltsfolgejahres
			2022	2023	2024	2025	2026	2027
			in €	in €	in €	in €	in €	in €
F 1	+	Steuern und ähnliche Abgaben	0,00	0	0	0	0	0
F 2	+	Zuwendungen, allgemeine Umlagen und sonstige Transfereinzahlungen	0,00	0	0	0	0	0
F 3	+	Einzahlungen der sozialen Sicherung	0,00	0	0	0	0	0
F 4	+	Öffentlich-rechtliche Leistungsentgelte	0,00	0	0	0	0	0
F 5	+	Privatrechtliche Leistungsentgelte	0,00	0	0	0	0	0
F 6	+	Kostenerstattungen und Kostenumlagen	0,00	0	0	0	0	0
F 7	+	Sonstige laufende Einzahlungen	0,00	0	0	0	0	0
F 8	=	Summe der laufenden Einzahlungen aus Verwaltungstätigkeit (Summe F 1 bis F 7)	0,00	0	0	0	0	0
F 9	-	Personal- und Versorgungsauszahlungen	1.290,00	1.300	1.400	1.400	1.400	1.400
F 10	-	Auszahlungen für Sach- und Dienstleistungen	0,00	0	0	0	0	0
F 11	-	* nicht besetzt *	0,00	0	0	0	0	0
F 12	-	Zuwendungen, Umlagen und sonstige Transferauszahlungen	0,00	0	0	0	0	0
F 13	-	Auszahlungen der sozialen Sicherung	0,00	0	0	0	0	0
F 14	-	Sonstige laufende Auszahlungen	25,78	2.250	1.750	1.750	1.750	1.750
F 15	=	Summe der laufenden Auszahlungen aus Verwaltungstätigkeit (Summe F 9 bis F 14)	1.315,78	3.550	3.150	3.150	3.150	3.150
F 16	=	Saldo der laufenden Ein- und Auszahlungen aus Verwaltungstätigkeit	-1.315,78	-3.550	-3.150	-3.150	-3.150	-3.150
F 17	+	Zinseinzahlungen und sonstige Finanzeinzahlungen	0,00	0	0	0	0	0
F 18	-	Zinsauszahlungen und sonstige Finanzauszahlungen	0,00	0	0	0	0	0
F 19	=	Saldo der Zins- und der sonstigen Finanzein- und -auszahlungen	0,00	0	0	0	0	0
F 20	=	Saldo der ordentlichen Ein- und Auszahlungen (Summe F 16 + F 19)	-1.315,78	-3.550	-3.150	-3.150	-3.150	-3.150
F 21		Saldo der außerordentlichen Ein- und Auszahlungen	0,00	0	0	0	0	0
F 22		Saldo der Ein- und Auszahlungen aus internen Leistungsbeziehungen	0,00	0	0	0	0	0
F 23	=	Summe der ordentlichen und außerordentlichen Ein- und Auszahlungen (Summe F 21 + F 22)	-1.315,78	-3.550	-3.150	-3.150	-3.150	-3.150
F 24	+	Einzahlungen aus Investitionszuwendungen	0,00	0	0	0	0	0
F 25	+	Einzahlungen aus Beiträgen und ähnlichen Entgelten	0,00	0	0	0	0	0
F 26	+	Sonstige Investitionseinzahlungen	0,00	0	0	0	0	0
F 27	=	Summe der Einzahlungen aus Investitionstätigkeit (Summe F 24 bis F 26)	0,00	0	0	0	0	0
F 28	-	Auszahlungen für immaterielle Vermögensgegenstände	0,00	0	0	0	0	0
F 29	-	Auszahlungen für Sachanlagen	0,00	0	0	0	0	0
F 30	-	Auszahlungen für Finanzanlagen	0,00	0	0	0	0	0
F 31	-	Sonstige Investitionsauszahlungen	0,00	0	0	0	0	0
F 32	=	Summe der Auszahlungen aus Investitionstätigkeit (Summe F 28 bis F 31)	0,00	0	0	0	0	0
F 33	=	Saldo der Ein- und Auszahlungen aus Investitionstätigkeit (Saldo F 27 und F 32)	0,00	0	0	0	0	0
F 34	=	Finanzmittelüberschuss /-fehlbetrag des Teilhaushalts (Summe F 23 + F 33)	-1.315,78	-3.550	-3.150	-3.150	-3.150	-3.150

Teilfinanzhaushalt 2024

Gemeinde: 19 OG Nornborn

Teilhaushalt 01 Zentrale Verwaltung
Leistung 11420 Liegenschaften

fkd. Nr.	Teilfinanzhaushalt		Ergebnis des Haushaltsvorjahres	Ansätze des Haushaltsvorjahres einschl. Nachträge	Ansatz des Haushaltsjahres	Planungsdaten des Haushaltsfolgejahres	Planungsdaten des zweiten Haushaltsfolgejahres	Planungsdaten des dritten Haushaltsfolgejahres
			2022	2023	2024	2025	2026	2027
			in €	in €	in €	in €	in €	in €
F 1	+	Steuern und ähnliche Abgaben	0,00	0	0	0	0	0
F 2	+	Zuwendungen, allgemeine Umlagen und sonstige Transfereinzahlungen	0,00	0	0	0	0	0
F 3	+	Einzahlungen der sozialen Sicherung	0,00	0	0	0	0	0
F 4	+	Öffentlich-rechtliche Leistungsentgelte	0,00	0	0	0	0	0
F 5	+	Privatrechtliche Leistungsentgelte	605,33	605	605	605	605	605
F 6	+	Kostenerstattungen und Kostenumlagen	0,00	0	0	0	0	0
F 7	+	Sonstige laufende Einzahlungen	0,00	0	0	0	0	0
F 8	=	Summe der laufenden Einzahlungen aus Verwaltungstätigkeit (Summe F 1 bis F 7)	605,33	605	605	605	605	605
F 9	-	Personal- und Versorgungsauszahlungen	0,00	0	0	0	0	0
F 10	-	Auszahlungen für Sach- und Dienstleistungen	0,00	1.550	2.000	100	100	100
F 11	-	* nicht besetzt *	0,00	0	0	0	0	0
F 12	-	Zuwendungen, Umlagen und sonstige Transferauszahlungen	0,00	0	0	0	0	0
F 13	-	Auszahlungen der sozialen Sicherung	0,00	0	0	0	0	0
F 14	-	Sonstige laufende Auszahlungen	231,59	400	750	300	300	300
F 15	=	Summe der laufenden Auszahlungen aus Verwaltungstätigkeit (Summe F 9 bis F 14)	231,59	1.950	2.750	400	400	400
F 16	=	Saldo der laufenden Ein- und Auszahlungen aus Verwaltungstätigkeit	373,74	-1.345	-2.145	205	205	205
F 17	+	Zinseinzahlungen und sonstige Finanzeinzahlungen	0,00	0	0	0	0	0
F 18	-	Zinsauszahlungen und sonstige Finanzauszahlungen	0,00	0	0	0	0	0
F 19	=	Saldo der Zins- und der sonstigen Finanzein- und -auszahlungen	0,00	0	0	0	0	0
F 20	=	Saldo der ordentlichen Ein- und Auszahlungen (Summe F 16 + F 19)	373,74	-1.345	-2.145	205	205	205
F 21		Saldo der außerordentlichen Ein- und Auszahlungen	0,00	0	0	0	0	0
F 22		Saldo der Ein- und Auszahlungen aus internen Leistungsbeziehungen	0,00	0	0	0	0	0
F 23		Summe der ordentlichen und außerordentlichen Ein- und Auszahlungen (Summe F 21 + F 22)	373,74	-1.345	-2.145	205	205	205
F 24	+	Einzahlungen aus Investitionszuwendungen	0,00	0	0	0	0	0
F 25	+	Einzahlungen aus Beiträgen und ähnlichen Entgelten	0,00	0	0	0	0	0
F 26	+	Sonstige Investitionseinzahlungen	0,00	0	0	0	0	0
F 27	=	Summe der Einzahlungen aus Investitionstätigkeit (Summe F 24 bis F 26)	0,00	0	0	0	0	0
F 28	-	Auszahlungen für immaterielle Vermögensgegenstände	0,00	0	0	0	0	0
F 29	-	Auszahlungen für Sachanlagen	0,00	0	2.500	0	0	0
F 30	-	Auszahlungen für Finanzanlagen	0,00	0	0	0	0	0
F 31	-	Sonstige Investitionsauszahlungen	0,00	0	0	0	0	0
F 32	=	Summe der Auszahlungen aus Investitionstätigkeit (Summe F 28 bis F 31)	0,00	0	2.500	0	0	0
F 33	=	Saldo der Ein- und Auszahlungen aus Investitionstätigkeit (Saldo F 27 und F 32)	0,00	0	-2.500	0	0	0
F 34	=	Finanzmittelüberschuss /-fehlbetrag des Teilhaushalts (Summe F 23 + F 33)	373,74	-1.345	-4.645	205	205	205

Teilfinanzhaushalt 2024

Gemeinde: 19 OG Nornborn

Teilhaushalt 01 Zentrale Verwaltung
Leistung 11430 Bauhof

fkd. Nr.	Teilfinanzhaushalt		Ergebnis des Haushaltsvorjahres	Ansätze des Haushaltsvorjahres einschl. Nachträge	Ansatz des Haushaltsjahres	Planungsdaten des Haushaltsfolgejahres	Planungsdaten des zweiten Haushaltsfolgejahres	Planungsdaten des dritten Haushaltsfolgejahres
			2022	2023	2024	2025	2026	2027
			in €	in €	in €	in €	in €	in €
F 1	+	Steuern und ähnliche Abgaben	0,00	0	0	0	0	0
F 2	+	Zuwendungen, allgemeine Umlagen und sonstige Transfereinzahlungen	0,00	0	0	0	0	0
F 3	+	Einzahlungen der sozialen Sicherung	0,00	0	0	0	0	0
F 4	+	Öffentlich-rechtliche Leistungsentgelte	0,00	0	0	0	0	0
F 5	+	Privatrechtliche Leistungsentgelte	0,00	0	0	0	0	0
F 6	+	Kostenerstattungen und Kostenumlagen	0,00	0	0	0	0	0
F 7	+	Sonstige laufende Einzahlungen	0,00	0	0	0	0	0
F 8	=	Summe der laufenden Einzahlungen aus Verwaltungstätigkeit (Summe F 1 bis F 7)	0,00	0	0	0	0	0
F 9	-	Personal- und Versorgungsauszahlungen	25.761,56	27.900	27.000	27.970	28.670	29.380
F 10	-	Auszahlungen für Sach- und Dienstleistungen	13.173,37	15.600	13.800	12.500	12.500	12.500
F 11	-	* nicht besetzt *	0,00	0	0	0	0	0
F 12	-	Zuwendungen, Umlagen und sonstige Transferauszahlungen	0,00	0	0	0	0	0
F 13	-	Auszahlungen der sozialen Sicherung	0,00	0	0	0	0	0
F 14	-	Sonstige laufende Auszahlungen	877,81	2.920	2.120	2.120	2.120	2.120
F 15	=	Summe der laufenden Auszahlungen aus Verwaltungstätigkeit (Summe F 9 bis F 14)	39.812,74	46.420	42.920	42.590	43.290	44.000
F 16	=	Saldo der laufenden Ein- und Auszahlungen aus Verwaltungstätigkeit	-39.812,74	-46.420	-42.920	-42.590	-43.290	-44.000
F 17	+	Zinseinzahlungen und sonstige Finanzeinzahlungen	0,00	0	0	0	0	0
F 18	-	Zinsauszahlungen und sonstige Finanzauszahlungen	0,00	0	0	0	0	0
F 19	=	Saldo der Zins- und der sonstigen Finanzein- und -auszahlungen	0,00	0	0	0	0	0
F 20	=	Saldo der ordentlichen Ein- und Auszahlungen (Summe F 16 + F 19)	-39.812,74	-46.420	-42.920	-42.590	-43.290	-44.000
F 21		Saldo der außerordentlichen Ein- und Auszahlungen	0,00	0	0	0	0	0
F 22		Saldo der Ein- und Auszahlungen aus internen Leistungsbeziehungen	0,00	0	0	0	0	0
F 23	=	Summe der ordentlichen und außerordentlichen Ein- und Auszahlungen (Summe F 21 + F 22)	-39.812,74	-46.420	-42.920	-42.590	-43.290	-44.000
F 24	+	Einzahlungen aus Investitionszuwendungen	0,00	0	0	0	0	0
F 25	+	Einzahlungen aus Beiträgen und ähnlichen Entgelten	0,00	0	0	0	0	0
F 26	+	Sonstige Investitionseinzahlungen	0,00	0	0	0	0	0
F 27	=	Summe der Einzahlungen aus Investitionstätigkeit (Summe F 24 bis F 26)	0,00	0	0	0	0	0
F 28	-	Auszahlungen für immaterielle Vermögensgegenstände	0,00	0	0	0	0	0
F 29	-	Auszahlungen für Sachanlagen	0,00	2.000	22.000	2.000	22.000	2.000
F 30	-	Auszahlungen für Finanzanlagen	0,00	0	0	0	0	0
F 31	-	Sonstige Investitionsauszahlungen	0,00	0	0	0	0	0
F 32	=	Summe der Auszahlungen aus Investitionstätigkeit (Summe F 28 bis F 31)	0,00	2.000	22.000	2.000	22.000	2.000
F 33	=	Saldo der Ein- und Auszahlungen aus Investitionstätigkeit (Saldo F 27 und F 32)	0,00	-2.000	-22.000	-2.000	-22.000	-2.000
F 34	=	Finanzmittelüberschuss /-fehlbetrag des Teilhaushalts (Summe F 23 + F 33)	-39.812,74	-48.420	-64.920	-44.590	-65.290	-46.000

Investitionsübersicht 2024

Gemeinde: 19 OG Nornborn

Teilhaushalt 01 Zentrale Verwaltung
Leistung 11100 Verwaltungssteuerung

	bis einschl. des Haushaltsvorjahres bereitgestellte Mittel	Ansatz des Haushaltsjahres	Planungsdaten des Haushaltsfolgejahres	Planungsdaten des zweiten Haushaltsfolgejahres	Planungsdaten des dritten Haushaltsfolgejahres	Planungsdaten der weiteren Haushaltsfolgejahre bis zum Abschluss der Maßnahme	Gesamtein-/auszahlungen (über den Gesamtzeitraum der Maßnahme)
	in €	2024 in €	2025 in €	2026 in €	2027 in €	in €	in €
11100-0001 Generalsanierung Gemeindehaus							
Summe der Einzahlungen aus Investitionstätigkeit	607.000,00	60.000	60.000	60.000	60.000	0	663.000,00
68142000 Investitionszuwendungen vom Land	83.000,00	0	0	0	0	0	83.000,00
11100.23142000-11100-0001 (H)							
Ansatz 2024: 0 €							
Landeszuweisung I-Stock 2020							
- Bewilligung 2020: 83.000 €							
- Mittelabruf 2022: 60.300 €							
- Mittelabruf 2023: 22.700 €							
11100.23142000-11100-0001 (S)							
Ansatz 2024: 0 €							
68143000 Investitionszuwendungen von Gemeinden und Gemeindeverbänden	524.000,00	60.000	60.000	60.000	60.000	0	580.000,00
11100.23143000-11100-0001 (H)							
Ansatz 2024: 60.000 €							
Kostenanteil Verbandsgemeinde für Feuerwehr							
11100.23143000-11100-0001 (S)							
Ansatz 2024: 0 €							
Summe der Auszahlungen aus Investitionstätigkeit	839.000,00	0	0	0	0	175.000	1.014.000,00
78593000 Auszahlungen für Baumaßnahmen	839.000,00	0	0	0	0	175.000	1.014.000,00
11100.09600003-11100-0001 (S)							
Ansatz 2024: 0 €							
Ermächtigungsvortrag aus Vorjahren 69.021 € (Haushaltsrest)							
darunter:							
mit Verpflichtungsermächtigungen in Vorjahren bereits gebunden	-----	0	0	0	0	0	-----
Verpflichtungsermächtigungen	-----	-----	0	0	0	0	-----
Saldo der Ein- und Auszahlungen aus Investitionstätigkeit	-232.000,00	60.000	60.000	60.000	60.000	-359.000	-351.000,00

Investitionsübersicht 2024

Gemeinde: 19 OG Nornborn

Teilhaushalt 01 Zentrale Verwaltung
Leistung 11420 Liegenschaften

	bis einschl. des Haushaltsvorjahres bereitgestellte Mittel	Ansatz des Haushaltsjahres	Planungsdaten des Haushaltsfolgejahres	Planungsdaten des zweiten Haushaltsfolgejahres	Planungsdaten des dritten Haushaltsfolgejahres	Planungsdaten der weiteren Haushaltsfolgejahre bis zum Abschluss der Maßnahme	Gesamtein-/auszahlungen (über den Gesamtzeitraum der Maßnahme)
	in €	2024 in €	2025 in €	2026 in €	2027 in €	in €	in €
11420-0000 Grunderwerb -allgemein-							
Summe der Einzahlungen aus Investitionstätigkeit	2.510,00	0	0	0	0	0	0,00
68520000 Einzahlungen für bebaute Grundstücke und grundstücksgleiche Rechte	2.510,00	0	0	0	0	0	0,00
Summe der Auszahlungen aus Investitionstätigkeit	0,00	2.500	0	0	0	0	0,00
78510000 Auszahlungen für unbebaute Grundstücke und grundstücksgleiche Rechte	0,00	2.500	0	0	0	0	0,00
darunter:							
mit Verpflichtungsermächtigungen in Vorjahren bereits gebunden	-----	0	0	0	0	0	-----
Verpflichtungsermächtigungen	-----	-----	0	0	0	0	-----
Saldo der Ein- und Auszahlungen aus Investitionstätigkeit	2.510,00	-2.500	0	0	0	0	0,00

Investitionsübersicht 2024

Gemeinde: 19 OG Nornborn

Teilhaushalt 01 Zentrale Verwaltung
Leistung 11430 Bauhof

	bis einschl. des Haushaltsvorjahres bereitgestellte Mittel	Ansatz des Haushaltsjahres	Planungsdaten des Haushaltsfolgejahres	Planungsdaten des zweiten Haushaltsfolgejahres	Planungsdaten des dritten Haushaltsfolgejahres	Planungsdaten der weiteren Haushaltsfolgejahre bis zum Abschluss der Maßnahme	Gesamtein-/auszahlungen (über den Gesamtzeitraum der Maßnahme)
	in €	2024 in €	2025 in €	2026 in €	2027 in €	in €	in €
11430-0000 Allgemeine Ersatz- und Ergänzungsbeschaffung							
Summe der Einzahlungen aus Investitionstätigkeit	0,00	0	0	0	0	0	0,00
Summe der Auszahlungen aus Investitionstätigkeit	6.652,80	22.000	2.000	22.000	2.000	0	52.653,00
78560000 Auszahlungen für Fahrzeuge, Maschinen und technische Anlagen	4.041,00	20.000	0	20.000	0	0	44.041,00
11430.07190000-11430-0000 (S) Ansatz 2024: 20.000 € 2024: Ergänzungsbeschaffung Kehrmaschine 2026: Ersatzbeschaffung Mähtraktor							
78571000 Auszahlungen für bewegliche Sachen des Anlagevermögens oberhalb der Wertgrenze i.H.v. 1.000,00 Euro	2.611,80	2.000	2.000	2.000	2.000	0	8.612,00
11430.08290001-11430-0000 (S) Ansatz 2024: 2.000 €							
darunter:							
mit Verpflichtungsermächtigungen in Vorjahren bereits gebunden	-----	0	0	0	0	0	-----
Verpflichtungsermächtigungen	-----	-----	0	0	0	0	-----
Saldo der Ein- und Auszahlungen aus Investitionstätigkeit	-6.652,80	-22.000	-2.000	-22.000	-2.000	0	-52.653,00

Teilhaushalt 2

- Schule und Kultur, Soziales und Jugend,
Gesundheit und Sport -

- Vorbericht
- Teilergebnis- und Teilfinanzhaushalt
sowie
- produktorientierte Darstellung des Teilhaushaltes
und des Teilinvestitionsplanes

Der Teilhaushalt 2 umfasst die folgenden Produkte:

28100 Heimat- und sonstige Kulturpflege

Produktbeschreibung:	Durchführung und Förderung von Heimatfesten, Kulturveranstaltungen und Kulturförderung
Ziele:	Brauchtpflege u. Bereitstellung von kulturellen Angeboten
Zielgruppen:	EinwohnerInnen, Vereine, BesucherInnen
Auftragsgrundlagen:	Rats- und Ausschussbeschlüsse
Produktverantwortung:	Ortsbürgermeister

36550 Förderung anderer Träger

Produktbeschreibung:	Gewährung von Zuweisungen und Zuschüssen für laufende Zwecke und Investitionen freier Träger von Kindertagesstätten
Ziele:	Förderung der Vereinbarkeit von Familie und Beruf
Zielgruppen:	Familie, freie Träger
Auftragsgrundlagen:	Gesetze, Ratsbeschlüsse
Produktverantwortung:	Ortsbürgermeister

36600 Einrichtungen der Jugendarbeit - Freizeitanlage

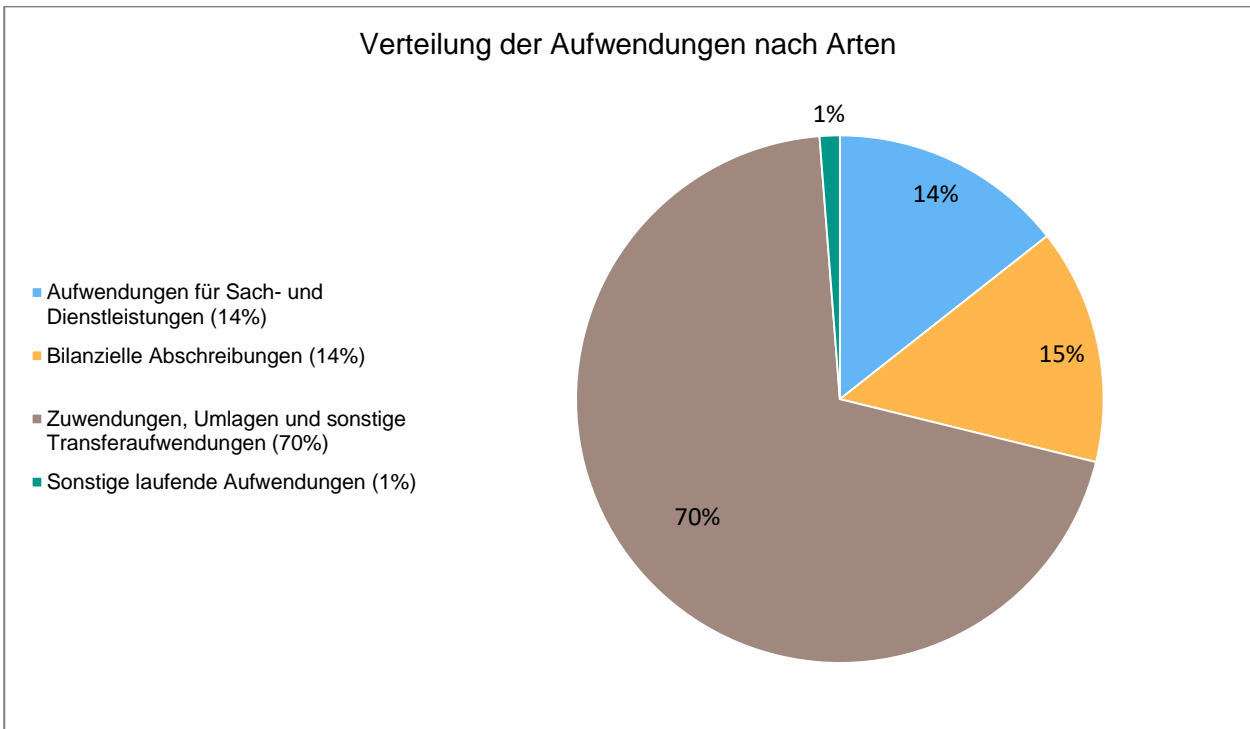
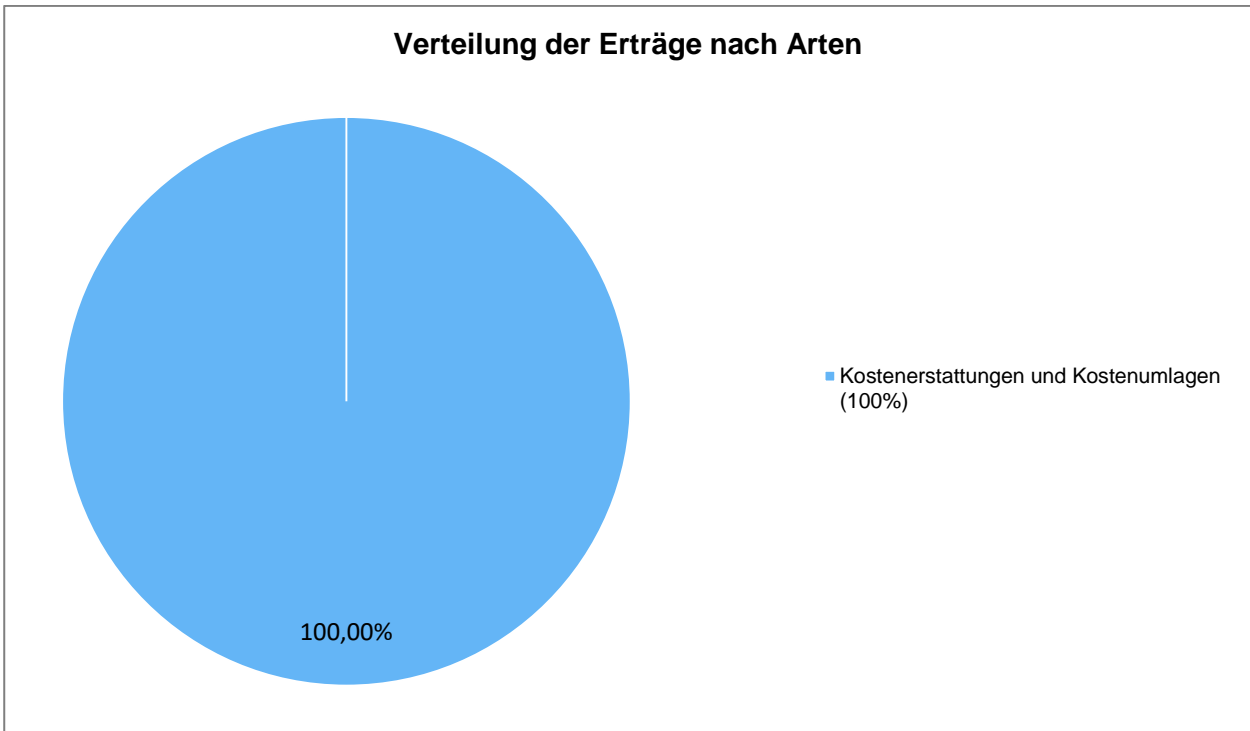
Produktbeschreibung:	Unterhaltung Freizeitanlage
Ziele:	Attraktive und sinnvolle Freizeitgestaltung für Kinder und Jugendliche
Zielgruppen:	Kinder und Jugendliche, Familien
Auftragsgrundlagen:	Gesetze, Ratsbeschlüsse, Vereinbarungen
Produktverantwortung:	Ortsbürgermeister

42410 Kommunale Sportstätten und Bäder

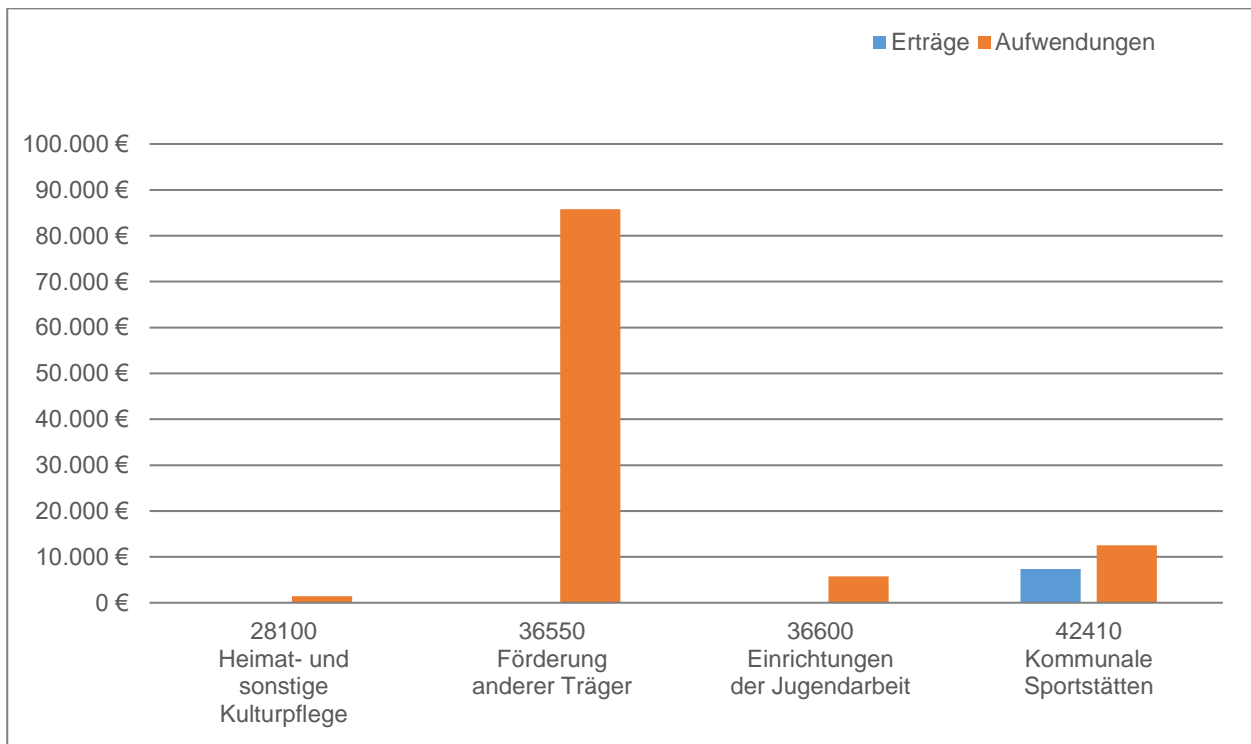
Produktbeschreibung:	Forderung interkommunaler Zusammenarbeit bei der Bereitstellung von Sportstätten
Ziele:	Förderung des Breitensports
Zielgruppen:	Vereine, EinwohnerInnen, Schulen
Auftragsgrundlagen:	Daseinsvorsorge, Ratsbeschlüsse, Verträge
Produktverantwortung:	Ortsbürgermeister

1 Teilergebnishaushalt

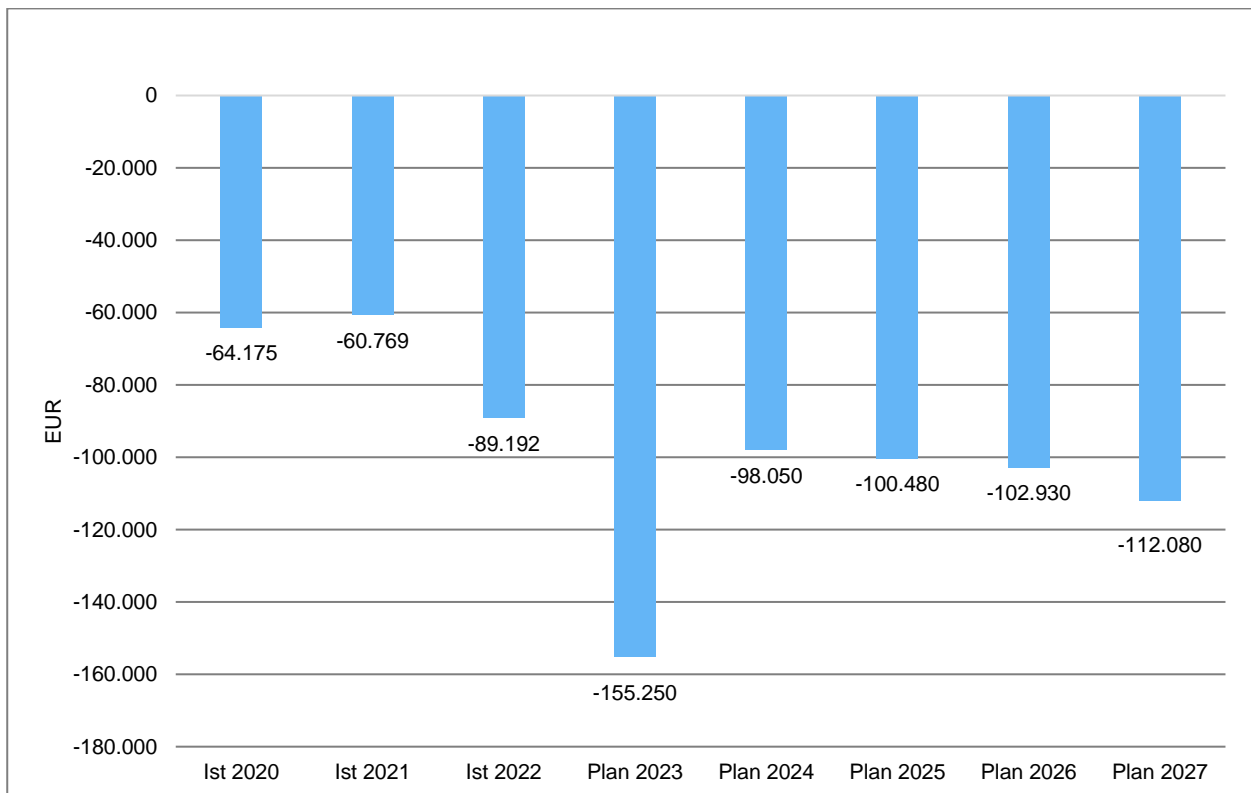
1.1 Übersicht über die Erträge und Aufwendungen im Teilhaushalt (ohne ILV)



1.2 Produktübersicht (ohne ILV)



1.3 Entwicklung der Jahresergebnisse (einschl. Saldo aus ILV)



2 Teilfinanzhaushalt

Im Teilfinanzhaushalt werden neben den Ein- und Auszahlungen nach dem Kassenwirksamkeitsprinzip die investiven Ein- und Auszahlungen dargestellt. Von den Planansätzen her stehen den Ein- und Auszahlungen die entsprechenden Erträge und Aufwendungen im Ergebnishaushalt gegenüber, so dass nicht nochmals auf die Zahlungsströme eingegangen wird. Dargestellt werden daher nur Ein- und Auszahlungen im Rahmen der Investitionstätigkeit.

Insgesamt sind im Jahr 2024 im Teilhaushalt 2, wie auch im Vorjahr, keine Investitionseinzahlungen zu veranschlagen.

Auszahlungen aus Investitionstätigkeit werden in Höhe von 8.500 Euro ausgewiesen, dies entspricht einer Veränderung gegenüber dem Vorjahr um -3.500 Euro.

Die veranschlagten Haushaltsmittel verteilen sich wie folgt:

Auszahlungen für immaterielle Vermögensgegenstände	2.500 Euro
<ul style="list-style-type: none">• Auszahlungen für Investitionszuschüsse Nutzungsberechtigter	2.500 Euro
Auszahlungen für Sachanlagen	6.000 Euro
<ul style="list-style-type: none">• Auszahlungen für bewegliche Sachen des Anlagevermögens	6.000 Euro

Die einzelnen Investitionen und Investitionsförderungsmaßnahmen sind in der Investitionsübersicht zu diesem Teilhaushalt dargestellt, daher unterbleibt an dieser Stelle eine Einzeldarstellung aller veranschlagten Projekte.

Der Finanzmittelfehlbetrag dieses Teilhaushalts beträgt 91.300 Euro (F 34).

Teilergebnishaushalt 2024

Gemeinde: 19 OG Nornborn

Teilhaushalt 02 Schule und Kultur, Soziales und Jugend, Gesundheit und Sport

Ifd. Nr.	Teilergebnishaushalt	Ergebnis des Haushaltsvorjahres	Ansätze des Haushaltsvorjahres einschl. Nachträge	Ansatz des Haushaltsjahres	Planungsdaten des Haushaltsfolgejahres	Planungsdaten des zweiten Haushaltsfolgejahres	Planungsdaten des dritten Haushaltsfolgejahres	
		2022	2023	2024	2025	2026	2027	
		in €	in €	in €	in €	in €	in €	
E 1	+	Steuern und ähnliche Abgaben	0,00	0	0	0	0	0
E 2	+	Zuwendungen, allgemeine Umlagen und sonstige Transfererträge	10.000,00	9.380	0	0	0	0
		41443000 Zuweisungen und Zuschüsse für laufende Zwecke von Gemeinden und Gemeindeverbänden	10.000,00	0	0	0	0	0
		41490000 Zuweisungen und Zuschüsse für laufende Zwecke von Sonstigen	0,00	9.380	0	0	0	0
E 3	+	Erträge der sozialen Sicherung	0,00	0	0	0	0	0
E 4	+	Öffentlich-rechtliche Leistungsentgelte	0,00	0	0	0	0	0
E 5	+	Privatrechtliche Leistungsentgelte	0,00	0	0	0	0	0
E 6	+	Kostenerstattungen und Kostenumlagen	0,00	100	7.480	100	100	100
		44243000 Kostenerstattungen und Kostenumlagen von Gemeinden und Gemeindeverbänden	0,00	100	100	100	100	100
		44248000 Kostenerstattungen und Kostenumlagen von sonstigen öffentlichen Sonderrechnungen	0,00	0	7.380	0	0	0
E 7	+	Sonstige laufende Erträge	0,00	0	0	0	0	0
E 8	=	Summe der laufenden Erträge aus Verwaltungstätigkeit (Summe E 1 bis E 7)	10.000,00	9.480	7.480	100	100	100
E 9	-	Personal- und Versorgungsaufwendungen	0,00	0	0	0	0	0
E 10	-	Aufwendungen für Sach- und Dienstleistungen	73,56	34.880	15.180	5.680	5.680	12.180
		52230000 Aufwendungen für Wasser/Abwasser	-44,25	1.280	680	680	680	680
		52311000 Unterhaltung der Grundstücke	0,00	30.600	11.500	2.500	2.500	9.000
		52370000 Unterhaltung der Betriebs- und Geschäftsausstattung	117,81	2.000	1.500	1.500	1.500	1.500
		52380000 Geringwertige Geräte, Ausstattungs-, Ausrüstungs- und sonstige Gebrauchsgegenstände	0,00	1.000	1.500	1.000	1.000	1.000
E 11	-	Abschreibungen	14.441,00	14.450	15.250	15.000	14.750	14.600
		53230000 Abschreibungen auf gezahlte Investitionszuschüsse als Nutzungsberechtigter	12.636,00	12.600	13.400	13.350	13.250	13.100
		53450000 Abschreibungen auf bebaute Grundstücke und grundstücksgleiche Rechte mit Sportanlagen	646,00	650	650	650	650	650
		53850000 Abschreibungen auf die Betriebs- und Geschäftsausstattung	1.159,00	1.200	1.200	1.000	850	850
E 12	-	Zuwendungen, Umlagen und sonstige Transferaufwendungen	83.638,25	114.200	73.800	78.600	81.300	84.100
		54144000 Zuweisungen und Zuschüsse für laufende Zwecke an Zweckverbände	82.238,25	112.800	72.400	77.200	79.900	82.700
		54190000 Zuweisungen und Zuschüsse für laufende Zwecke an Sonstige	1.400,00	1.400	1.400	1.400	1.400	1.400
E 13	-	Aufwendungen der sozialen Sicherung	0,00	0	0	0	0	0
E 14	-	Sonstige laufenden Aufwendungen	1.039,04	1.200	1.300	1.300	1.300	1.300
		56990000 Sonstige Aufwendungen	1.039,04	1.200	1.300	1.300	1.300	1.300
E 15	=	Summe der laufenden Aufwendungen aus Verwaltungstätigkeit (Summe E 9 bis E 14)	99.191,85	164.730	105.530	100.580	103.030	112.180
E 16	=	Laufendes Ergebnis aus Verwaltungstätigkeit (Saldo E 8 und E 15)	-89.191,85	-155.250	-98.050	-100.480	-102.930	-112.080
E 17	+	Zinserträge und sonstige Finanzerträge	0,00	0	0	0	0	0
E 18	-	Zinsaufwendungen und sonstige Finanzaufwendungen	0,00	0	0	0	0	0

Teilergebnishaushalt 2024

Gemeinde: 19 OG Nornborn

Teilhaushalt 02 Schule und Kultur, Soziales und Jugend, Gesundheit und Sport

Ifd. Nr.	Teilergebnishaushalt	Ergebnis des Haushaltsvorjahres	Ansätze des Haushaltsvorjahres einschl. Nachträge	Ansatz des Haushaltsjahres	Planungsdaten des Haushaltsfolgejahres	Planungsdaten des zweiten Haushaltsfolgejahres	Planungsdaten des dritten Haushaltsfolgejahres
		2022	2023	2024	2025	2026	2027
		in €	in €	in €	in €	in €	in €
E 19	= Saldo der Zins -und sonstigen Finanzerträge und -aufwendungen (Saldo E 17 und E 18)	0,00	0	0	0	0	0
E 20	= Ordentliches Ergebnis (Summe E 16 bis E 19)	-89.191,85	-155.250	-98.050	-100.480	-102.930	-112.080
E 21	Außerordentliches Ergebnis	0,00	0	0	0	0	0
E 22	Saldo aus internen Leistungsbeziehungen	0,00	0	0	0	0	0
E 23	= Jahresergebnis (Jahresüberschuss / Jahresfehlbetrag) des Teilhaushalts (Summe E 20 bis E 22)	-89.191,85	-155.250	-98.050	-100.480	-102.930	-112.080

Teilfinanzhaushalt 2024

Gemeinde: 19 OG Nornborn

Teilhaushalt 02 Schule und Kultur, Soziales und Jugend, Gesundheit und Sport

fkd. Nr.	Teilfinanzhaushalt		Ergebnis des Haushaltsvorjahres	Ansätze des Haushaltsvorjahres einschl. Nachträge	Ansatz des Haushaltsjahres	Planungsdaten des Haushaltsfolgejahres	Planungsdaten des zweiten Haushaltsfolgejahres	Planungsdaten des dritten Haushaltsfolgejahres
			2022	2023	2024	2025	2026	2027
			in €	in €	in €	in €	in €	in €
F 1	+	Steuern und ähnliche Abgaben	0,00	0	0	0	0	0
F 2	+	Zuwendungen, allgemeine Umlagen und sonstige Transfereinzahlungen	10.000,00	9.380	0	0	0	0
F 3	+	Einzahlungen der sozialen Sicherung	0,00	0	0	0	0	0
F 4	+	Öffentlich-rechtliche Leistungsentgelte	0,00	0	0	0	0	0
F 5	+	Privatrechtliche Leistungsentgelte	0,00	0	0	0	0	0
F 6	+	Kostenerstattungen und Kostenumlagen	0,00	100	7.480	100	100	100
F 7	+	Sonstige laufende Einzahlungen	0,00	0	0	0	0	0
F 8	=	Summe der laufenden Einzahlungen aus Verwaltungstätigkeit (Summe F 1 bis F 7)	10.000,00	9.480	7.480	100	100	100
F 9	-	Personal- und Versorgungsauszahlungen	0,00	0	0	0	0	0
F 10	-	Auszahlungen für Sach- und Dienstleistungen	73,56	34.880	15.180	5.680	5.680	12.180
F 11	-	* nicht besetzt *	0,00	0	0	0	0	0
F 12	-	Zuwendungen, Umlagen und sonstige Transferauszahlungen	19.406,99	114.200	73.800	78.600	81.300	84.100
F 13	-	Auszahlungen der sozialen Sicherung	0,00	0	0	0	0	0
F 14	-	Sonstige laufende Auszahlungen	1.039,04	1.200	1.300	1.300	1.300	1.300
F 15	=	Summe der laufenden Auszahlungen aus Verwaltungstätigkeit (Summe F 9 bis F 14)	20.519,59	150.280	90.280	85.580	88.280	97.580
F 16	=	Saldo der laufenden Ein- und Auszahlungen aus Verwaltungstätigkeit	-10.519,59	-140.800	-82.800	-85.480	-88.180	-97.480
F 17	+	Zinseinzahlungen und sonstige Finanzeinzahlungen	0,00	0	0	0	0	0
F 18	-	Zinsauszahlungen und sonstige Finanzauszahlungen	0,00	0	0	0	0	0
F 19	=	Saldo der Zins- und der sonstigen Finanzein- und -auszahlungen	0,00	0	0	0	0	0
F 20	=	Saldo der ordentlichen Ein- und Auszahlungen (Summe F 16 + F 19)	-10.519,59	-140.800	-82.800	-85.480	-88.180	-97.480
F 21		Saldo der außerordentlichen Ein- und Auszahlungen	0,00	0	0	0	0	0
F 22		Saldo der Ein- und Auszahlungen aus internen Leistungsbeziehungen	0,00	0	0	0	0	0
F 23	=	Summe der ordentlichen und außerordentlichen Ein- und Auszahlungen (Summe F 21 + F 22)	-10.519,59	-140.800	-82.800	-85.480	-88.180	-97.480
F 24	+	Einzahlungen aus Investitionszuwendungen	0,00	0	0	0	0	0
F 25	+	Einzahlungen aus Beiträgen und ähnlichen Entgelten	0,00	0	0	0	0	0
F 26	+	Sonstige Investitionseinzahlungen	0,00	0	0	0	0	0
F 27	=	Summe der Einzahlungen aus Investitionstätigkeit (Summe F 24 bis F 26)	0,00	0	0	0	0	0
F 28	-	Auszahlungen für immaterielle Vermögensgegenstände	0,00	5.000	2.500	2.800	2.800	2.800
F 29	-	Auszahlungen für Sachanlagen	0,00	7.000	6.000	1.000	1.000	1.000
F 30	-	Auszahlungen für Finanzanlagen	0,00	0	0	0	0	0
F 31	-	Sonstige Investitionsauszahlungen	0,00	0	0	0	0	0
F 32	=	Summe der Auszahlungen aus Investitionstätigkeit (Summe F 28 bis F 31)	0,00	12.000	8.500	3.800	3.800	3.800
F 33	=	Saldo der Ein- und Auszahlungen aus Investitionstätigkeit (Saldo F 27 und F 32)	0,00	-12.000	-8.500	-3.800	-3.800	-3.800
F 34	=	Finanzmittelüberschuss /-fehlbetrag des Teilhaushalts (Summe F 23 + F 33)	-10.519,59	-152.800	-91.300	-89.280	-91.980	-101.280

Produktorientierte Darstellung

Teilergebnishaushalt 2

Teilfinanzhaushalt 2

und

Darstellung der einzelnen Produktsachkonten

Teilergebnishaushalt 2024

Gemeinde: 19 OG Nornborn

Teilhaushalt 02 Schule und Kultur, Soziales und Jugend, Gesundheit und Sport
Leistung 28100 Heimat- und sonstige Kulturpflege

Ifd. Nr.	Teilergebnishaushalt		Ergebnis des Haushaltsvorvorjahres	Ansätze des Haushaltsvorjahres einschl. Nachträge	Ansatz des Haushaltsjahres	Planungsdaten des Haushaltsfolgejahres	Planungsdaten des zweiten Haushaltsfolgejahres	Planungsdaten des dritten Haushaltsfolgejahres
			2022	2023	2024	2025	2026	2027
			in €	in €	in €	in €	in €	in €
E 1	+	Steuern und ähnliche Abgaben	0,00	0	0	0	0	0
E 2	+	Zuwendungen, allgemeine Umlagen und sonstige Transfererträge	0,00	0	0	0	0	0
E 3	+	Erträge der sozialen Sicherung	0,00	0	0	0	0	0
E 4	+	Öffentlich-rechtliche Leistungsentgelte	0,00	0	0	0	0	0
E 5	+	Privatrechtliche Leistungsentgelte	0,00	0	0	0	0	0
E 6	+	Kostenerstattungen und Kostenumlagen	0,00	100	100	100	100	100
		<i>44243000 Kostenerstattungen und Kostenumlagen von Gemeinden und Gemeindeverbänden</i>	<i>0,00</i>	<i>100</i>	<i>100</i>	<i>100</i>	<i>100</i>	<i>100</i>
E 7	+	Sonstige laufende Erträge	0,00	0	0	0	0	0
E 8	=	Summe der laufenden Erträge aus Verwaltungstätigkeit (Summe E 1 bis E 7)	0,00	100	100	100	100	100
E 9	-	Personal- und Versorgungsaufwendungen	0,00	0	0	0	0	0
E 10	-	Aufwendungen für Sach- und Dienstleistungen	0,00	0	0	0	0	0
E 11	-	Abschreibungen	0,00	0	0	0	0	0
E 12	-	Zuwendungen, Umlagen und sonstige Transferaufwendungen	150,00	150	150	150	150	150
		<i>54190000 Zuweisungen und Zuschüsse für laufende Zwecke an Sonstige</i>	<i>150,00</i>	<i>150</i>	<i>150</i>	<i>150</i>	<i>150</i>	<i>150</i>
		<i>jährlicher Zuschuss:</i>						
		<i>- Vereinsring Nornborn 150 €</i>						
E 13	-	Aufwendungen der sozialen Sicherung	0,00	0	0	0	0	0
E 14	-	Sonstige laufenden Aufwendungen	1.039,04	1.200	1.300	1.300	1.300	1.300
		<i>56990000 Sonstige Aufwendungen</i>	<i>1.039,04</i>	<i>1.200</i>	<i>1.300</i>	<i>1.300</i>	<i>1.300</i>	<i>1.300</i>
		<i>Aufwendungen für Heimatfeste</i>						
E 15	=	Summe der laufenden Aufwendungen aus Verwaltungstätigkeit (Summe E 9 bis E 14)	1.189,04	1.350	1.450	1.450	1.450	1.450
E 16	=	Laufendes Ergebnis aus Verwaltungstätigkeit (Saldo E 8 und E 15)	-1.189,04	-1.250	-1.350	-1.350	-1.350	-1.350
E 17	+	Zinserträge und sonstige Finanzerträge	0,00	0	0	0	0	0
E 18	-	Zinsaufwendungen und sonstige Finanzaufwendungen	0,00	0	0	0	0	0
E 19	=	Saldo der Zins- und sonstigen Finanzerträge und -aufwendungen (Saldo E 17 und E 18)	0,00	0	0	0	0	0
E 20	=	Ordentliches Ergebnis (Summe E 16 bis E 19)	-1.189,04	-1.250	-1.350	-1.350	-1.350	-1.350
E 21		Außerordentliches Ergebnis	0,00	0	0	0	0	0
E 22		Saldo aus internen Leistungsbeziehungen	0,00	0	0	0	0	0
E 23	=	Jahresergebnis (Jahresüberschuss / Jahresfehlbetrag) des Teilhaushalts (Summe E 20 bis E 22)	-1.189,04	-1.250	-1.350	-1.350	-1.350	-1.350

Teilergebnishaushalt 2024

Gemeinde: 19 OG Nornborn

Teilhaushalt 02 Schule und Kultur, Soziales und Jugend, Gesundheit und Sport
Leistung 36550 Förderung anderer Träger

Ifd. Nr.	Teilergebnishaushalt		Ergebnis des Haushaltsvorjahres	Ansätze des Haushaltsvorjahres einschl. Nachträge	Ansatz des Haushaltsjahres	Planungsdaten des Haushaltsfolgejahres	Planungsdaten des zweiten Haushaltsfolgejahres	Planungsdaten des dritten Haushaltsfolgejahres
			2022	2023	2024	2025	2026	2027
			in €	in €	in €	in €	in €	in €
E 1	+	Steuern und ähnliche Abgaben	0,00	0	0	0	0	0
E 2	+	Zuwendungen, allgemeine Umlagen und sonstige Transfererträge	0,00	0	0	0	0	0
E 3	+	Erträge der sozialen Sicherung	0,00	0	0	0	0	0
E 4	+	Öffentlich-rechtliche Leistungsentgelte	0,00	0	0	0	0	0
E 5	+	Privatrechtliche Leistungsentgelte	0,00	0	0	0	0	0
E 6	+	Kostenerstattungen und Kostenumlagen	0,00	0	0	0	0	0
E 7	+	Sonstige laufende Erträge	0,00	0	0	0	0	0
E 8	=	Summe der laufenden Erträge aus Verwaltungstätigkeit (Summe E 1 bis E 7)	0,00	0	0	0	0	0
E 9	-	Personal- und Versorgungsaufwendungen	0,00	0	0	0	0	0
E 10	-	Aufwendungen für Sach- und Dienstleistungen	0,00	0	0	0	0	0
E 11	-	Abschreibungen	12.636,00	12.600	13.400	13.350	13.250	13.100
		<i>53230000 Abschreibungen auf gezahlte Investitionszuschüsse als Nutzungsberechtigter</i>	<i>12.636,00</i>	<i>12.600</i>	<i>13.400</i>	<i>13.350</i>	<i>13.250</i>	<i>13.100</i>
E 12	-	Zuwendungen, Umlagen und sonstige Transferaufwendungen	82.238,25	112.800	72.400	77.200	79.900	82.700
		<i>54144000 Zuweisungen und Zuschüsse für laufende Zwecke an Zweckverbände</i>	<i>82.238,25</i>	<i>112.800</i>	<i>72.400</i>	<i>77.200</i>	<i>79.900</i>	<i>82.700</i>
		<i>Umlage an den KiGa-Zweckverband gem. den Festsetzungen in der Haushaltssatzung des Zweckverbandes</i>						
E 13	-	Aufwendungen der sozialen Sicherung	0,00	0	0	0	0	0
E 14	-	Sonstige laufenden Aufwendungen	0,00	0	0	0	0	0
E 15	=	Summe der laufenden Aufwendungen aus Verwaltungstätigkeit (Summe E 9 bis E 14)	94.874,25	125.400	85.800	90.550	93.150	95.800
E 16	=	Laufendes Ergebnis aus Verwaltungstätigkeit (Saldo E 8 und E 15)	-94.874,25	-125.400	-85.800	-90.550	-93.150	-95.800
E 17	+	Zinserträge und sonstige Finanzerträge	0,00	0	0	0	0	0
E 18	-	Zinsaufwendungen und sonstige Finanzaufwendungen	0,00	0	0	0	0	0
E 19	=	Saldo der Zins- und sonstigen Finanzerträge und -aufwendungen (Saldo E 17 und E 18)	0,00	0	0	0	0	0
E 20	=	Ordentliches Ergebnis (Summe E 16 bis E 19)	-94.874,25	-125.400	-85.800	-90.550	-93.150	-95.800
E 21		Außerordentliches Ergebnis	0,00	0	0	0	0	0
E 22		Saldo aus internen Leistungsbeziehungen	0,00	0	0	0	0	0
E 23	=	Jahresergebnis (Jahresüberschuss / Jahresfehlbetrag) des Teilhaushalts (Summe E 20 bis E 22)	-94.874,25	-125.400	-85.800	-90.550	-93.150	-95.800

Teilergebnishaushalt 2024

Gemeinde: 19 OG Nornborn

Teilhaushalt 02 Schule und Kultur, Soziales und Jugend, Gesundheit und Sport
Leistung 36600 Einrichtungen der Jugendarbeit

Ifd. Nr.	Teilergebnishaushalt		Ergebnis des Haushaltsvorjahres	Ansätze des Haushaltsvorjahres einschl. Nachträge	Ansatz des Haushaltsjahres	Planungsdaten des Haushaltsfolgejahres	Planungsdaten des zweiten Haushaltsfolgejahres	Planungsdaten des dritten Haushaltsfolgejahres
			2022	2023	2024	2025	2026	2027
			in €	in €	in €	in €	in €	in €
E 1	+	Steuern und ähnliche Abgaben	0,00	0	0	0	0	0
E 2	+	Zuwendungen, allgemeine Umlagen und sonstige Transfererträge	0,00	0	0	0	0	0
E 3	+	Erträge der sozialen Sicherung	0,00	0	0	0	0	0
E 4	+	Öffentlich-rechtliche Leistungsentgelte	0,00	0	0	0	0	0
E 5	+	Privatrechtliche Leistungsentgelte	0,00	0	0	0	0	0
E 6	+	Kostenerstattungen und Kostenumlagen	0,00	0	0	0	0	0
E 7	+	Sonstige laufende Erträge	0,00	0	0	0	0	0
E 8	=	Summe der laufenden Erträge aus Verwaltungstätigkeit (Summe E 1 bis E 7)	0,00	0	0	0	0	0
E 9	-	Personal- und Versorgungsaufwendungen	0,00	0	0	0	0	0
E 10	-	Aufwendungen für Sach- und Dienstleistungen	173,25	4.580	4.580	4.080	4.080	4.080
		52230000 Aufwendungen für Wasser/Abwasser	55,44	80	80	80	80	80
		52311000 Unterhaltung der Grundstücke	0,00	1.500	1.500	1.500	1.500	1.500
		52370000 Unterhaltung der Betriebs- und Geschäftsausstattung	117,81	2.000	1.500	1.500	1.500	1.500
		- Instandhaltung Spielgeräte						
		52380000 Geringwertige Geräte, Ausstattungs-, Ausrüstungs- und sonstige Gebrauchsgegenstände	0,00	1.000	1.500	1.000	1.000	1.000
		Sonderbedarf 2024:						
		- Bänke Spielplatz 1.000 € (Neuveranschlagung)						
E 11	-	Abschreibungen	1.159,00	1.200	1.200	1.000	850	850
		53850000 Abschreibungen auf die Betriebs- und Geschäftsausstattung	1.159,00	1.200	1.200	1.000	850	850
E 12	-	Zuwendungen, Umlagen und sonstige Transferaufwendungen	0,00	0	0	0	0	0
E 13	-	Aufwendungen der sozialen Sicherung	0,00	0	0	0	0	0
E 14	-	Sonstige laufenden Aufwendungen	0,00	0	0	0	0	0
E 15	=	Summe der laufenden Aufwendungen aus Verwaltungstätigkeit (Summe E 9 bis E 14)	1.332,25	5.780	5.780	5.080	4.930	4.930
E 16	=	Laufendes Ergebnis aus Verwaltungstätigkeit (Saldo E 8 und E 15)	-1.332,25	-5.780	-5.780	-5.080	-4.930	-4.930
E 17	+	Zinserträge und sonstige Finanzerträge	0,00	0	0	0	0	0
E 18	-	Zinsaufwendungen und sonstige Finanzaufwendungen	0,00	0	0	0	0	0
E 19	=	Saldo der Zins - und sonstigen Finanzerträge und -aufwendungen (Saldo E 17 und E 18)	0,00	0	0	0	0	0
E 20	=	Ordentliches Ergebnis (Summe E 16 bis E 19)	-1.332,25	-5.780	-5.780	-5.080	-4.930	-4.930
E 21		Außerordentliches Ergebnis	0,00	0	0	0	0	0
E 22		Saldo aus internen Leistungsbeziehungen	0,00	0	0	0	0	0
E 23	=	Jahresergebnis (Jahresüberschuss / Jahresfehlbetrag) des Teilhaushalts (Summe E 20 bis E 22)	-1.332,25	-5.780	-5.780	-5.080	-4.930	-4.930

Teilergebnishaushalt 2024

Gemeinde: 19 OG Nornborn

Teilhaushalt 02 Schule und Kultur, Soziales und Jugend, Gesundheit und Sport
Leistung 42410 Kommunale Sportstätten und Bäder

Ifd. Nr.	Teilergebnishaushalt	Ergebnis des Haushaltsvorjahres	Ansätze des Haushaltsvorjahres einschl. Nachträge	Ansatz des Haushaltsjahres	Planungsdaten des Haushaltsfolgejahres	Planungsdaten des zweiten Haushaltsfolgejahres	Planungsdaten des dritten Haushaltsfolgejahres	
		2022	2023	2024	2025	2026	2027	
		in €	in €	in €	in €	in €	in €	
E 1	+	Steuern und ähnliche Abgaben	0,00	0	0	0	0	0
E 2	+	Zuwendungen, allgemeine Umlagen und sonstige Transfererträge	10.000,00	9.380	0	0	0	0
		41443000 Zuweisungen und Zuschüsse für laufende Zwecke von Gemeinden und Gemeindeverbänden	10.000,00	0	0	0	0	0
		2022: LED-Umstellung - Zuweisung Westerwaldkreis						
		41490000 Zuweisungen und Zuschüsse für laufende Zwecke von Sonstigen	0,00	9.380	0	0	0	0
		Flutlichanlage Umstellung auf LED:						
		2023: VfR Nornborn 1920 e.V. 1.000 Euro						
		2024: Projektträger Jülich 7.380 Euro (siehe 42410.44248)						
E 3	+	Erträge der sozialen Sicherung	0,00	0	0	0	0	0
E 4	+	Öffentlich-rechtliche Leistungsentgelte	0,00	0	0	0	0	0
E 5	+	Privatrechtliche Leistungsentgelte	0,00	0	0	0	0	0
E 6	+	Kostenerstattungen und Kostenumlagen	0,00	0	7.380	0	0	0
		44248000 Kostenerstattungen und Kostenumlagen von sonstigen öffentlichen Sonderrechnungen	0,00	0	7.380	0	0	0
		Flutlichanlage Umstellung auf LED:						
		- Projektträger Jülich 7.380 Euro (Neuveranschlagung - vorher 42410.4149)						
E 7	+	Sonstige laufende Erträge	0,00	0	0	0	0	0
E 8	=	Summe der laufenden Erträge aus Verwaltungstätigkeit (Summe E 1 bis E 7)	10.000,00	9.380	7.380	0	0	0
E 9	-	Personal- und Versorgungsaufwendungen	0,00	0	0	0	0	0
E 10	-	Aufwendungen für Sach- und Dienstleistungen	-99,69	30.300	10.600	1.600	1.600	8.100
		52230000 Aufwendungen für Wasser/Abwasser	-99,69	1.200	600	600	600	600
		52311000 Unterhaltung der Grundstücke	0,00	29.100	10.000	1.000	1.000	7.500
		Sonderbedarfe:						
		- 2023: Umstellung Außen-/Flutlicht auf LED 21.100 €						
		- 2024: Sonderbedarf allgemein 2.000						
		- 2024/2027: Sportrasenregeneration 7.000 €						
E 11	-	Abschreibungen	646,00	650	650	650	650	650
		53450000 Abschreibungen auf bebaute Grundstücke und grundstücksgleiche Rechte mit Sportanlagen	646,00	650	650	650	650	650
E 12	-	Zuwendungen, Umlagen und sonstige Transferaufwendungen	1.250,00	1.250	1.250	1.250	1.250	1.250
		54190000 Zuweisungen und Zuschüsse für laufende Zwecke an Sonstige	1.250,00	1.250	1.250	1.250	1.250	1.250
		jährlicher Zuschuss: VfR Nornborn 1.250 €						
E 13	-	Aufwendungen der sozialen Sicherung	0,00	0	0	0	0	0
E 14	-	Sonstige laufende Aufwendungen	0,00	0	0	0	0	0
E 15	=	Summe der laufenden Aufwendungen aus Verwaltungstätigkeit (Summe E 9 bis E 14)	1.796,31	32.200	12.500	3.500	3.500	10.000
E 16	=	Laufendes Ergebnis aus Verwaltungstätigkeit (Saldo E 8 und E 15)	8.203,69	-22.820	-5.120	-3.500	-3.500	-10.000
E 17	+	Zinserträge und sonstige Finanzerträge	0,00	0	0	0	0	0
E 18	-	Zinsaufwendungen und sonstige Finanzaufwendungen	0,00	0	0	0	0	0

Teilergebnishaushalt 2024

Gemeinde: 19 OG Nornborn

Teilhaushalt 02 Schule und Kultur, Soziales und Jugend, Gesundheit und Sport

Leistung 42410 Kommunale Sportstätten und Bäder

lfd. Nr.	Teilergebnishaushalt	Ergebnis des Haushaltsvorjahres	Ansätze des Haushaltsvorjahres einschl. Nachträge	Ansatz des Haushaltsjahres	Planungsdaten des Haushaltsfolgejahres	Planungsdaten des zweiten Haushaltsfolgejahres	Planungsdaten des dritten Haushaltsfolgejahres
		2022	2023	2024	2025	2026	2027
		in €	in €	in €	in €	in €	in €
E 19	= Saldo der Zins -und sonstigen Finanzerträge und -aufwendungen (Saldo E 17 und E 18)	0,00	0	0	0	0	0
E 20	= Ordentliches Ergebnis (Summe E 16 bis E 19)	8.203,69	-22.820	-5.120	-3.500	-3.500	-10.000
E 21	Außerordentliches Ergebnis	0,00	0	0	0	0	0
E 22	Saldo aus internen Leistungsbeziehungen	0,00	0	0	0	0	0
E 23	= Jahresergebnis (Jahresüberschuss / Jahresfehlbetrag) des Teilhaushalts (Summe E 20 bis E 22)	8.203,69	-22.820	-5.120	-3.500	-3.500	-10.000

Teilfinanzhaushalt 2024

Gemeinde: 19 OG Nornborn

Teilhaushalt 02 Schule und Kultur, Soziales und Jugend, Gesundheit und Sport
Leistung 28100 Heimat- und sonstige Kulturpflege

Ikd. Nr.	Teilfinanzhaushalt		Ergebnis des Haushaltsvorjahres	Ansätze des Haushaltsvorjahres einschl. Nachträge	Ansatz des Haushaltsjahres	Planungsdaten des Haushaltsfolgejahres	Planungsdaten des zweiten Haushaltsfolgejahres	Planungsdaten des dritten Haushaltsfolgejahres
			2022	2023	2024	2025	2026	2027
			in €	in €	in €	in €	in €	in €
F 1	+	Steuern und ähnliche Abgaben	0,00	0	0	0	0	0
F 2	+	Zuwendungen, allgemeine Umlagen und sonstige Transfereinzahlungen	0,00	0	0	0	0	0
F 3	+	Einzahlungen der sozialen Sicherung	0,00	0	0	0	0	0
F 4	+	Öffentlich-rechtliche Leistungsentgelte	0,00	0	0	0	0	0
F 5	+	Privatrechtliche Leistungsentgelte	0,00	0	0	0	0	0
F 6	+	Kostenerstattungen und Kostenumlagen	0,00	100	100	100	100	100
F 7	+	Sonstige laufende Einzahlungen	0,00	0	0	0	0	0
F 8	=	Summe der laufenden Einzahlungen aus Verwaltungstätigkeit (Summe F 1 bis F 7)	0,00	100	100	100	100	100
F 9	-	Personal- und Versorgungsauszahlungen	0,00	0	0	0	0	0
F 10	-	Auszahlungen für Sach- und Dienstleistungen	0,00	0	0	0	0	0
F 11	-	* nicht besetzt *	0,00	0	0	0	0	0
F 12	-	Zuwendungen, Umlagen und sonstige Transferauszahlungen	150,00	150	150	150	150	150
F 13	-	Auszahlungen der sozialen Sicherung	0,00	0	0	0	0	0
F 14	-	Sonstige laufende Auszahlungen	1.039,04	1.200	1.300	1.300	1.300	1.300
F 15	=	Summe der laufenden Auszahlungen aus Verwaltungstätigkeit (Summe F 9 bis F 14)	1.189,04	1.350	1.450	1.450	1.450	1.450
F 16	=	Saldo der laufenden Ein- und Auszahlungen aus Verwaltungstätigkeit	-1.189,04	-1.250	-1.350	-1.350	-1.350	-1.350
F 17	+	Zinseinzahlungen und sonstige Finanzeinzahlungen	0,00	0	0	0	0	0
F 18	-	Zinsauszahlungen und sonstige Finanzauszahlungen	0,00	0	0	0	0	0
F 19	=	Saldo der Zins- und der sonstigen Finanzein- und -auszahlungen	0,00	0	0	0	0	0
F 20	=	Saldo der ordentlichen Ein- und Auszahlungen (Summe F 16 + F 19)	-1.189,04	-1.250	-1.350	-1.350	-1.350	-1.350
F 21		Saldo der außerordentlichen Ein- und Auszahlungen	0,00	0	0	0	0	0
F 22		Saldo der Ein- und Auszahlungen aus internen Leistungsbeziehungen	0,00	0	0	0	0	0
F 23	=	Summe der ordentlichen und außerordentlichen Ein- und Auszahlungen (Summe F 21 + F 22)	-1.189,04	-1.250	-1.350	-1.350	-1.350	-1.350
F 24	+	Einzahlungen aus Investitionszuwendungen	0,00	0	0	0	0	0
F 25	+	Einzahlungen aus Beiträgen und ähnlichen Entgelten	0,00	0	0	0	0	0
F 26	+	Sonstige Investitionseinzahlungen	0,00	0	0	0	0	0
F 27	=	Summe der Einzahlungen aus Investitionstätigkeit (Summe F 24 bis F 26)	0,00	0	0	0	0	0
F 28	-	Auszahlungen für immaterielle Vermögensgegenstände	0,00	0	0	0	0	0
F 29	-	Auszahlungen für Sachanlagen	0,00	5.000	5.000	0	0	0
F 30	-	Auszahlungen für Finanzanlagen	0,00	0	0	0	0	0
F 31	-	Sonstige Investitionsauszahlungen	0,00	0	0	0	0	0
F 32	=	Summe der Auszahlungen aus Investitionstätigkeit (Summe F 28 bis F 31)	0,00	5.000	5.000	0	0	0
F 33	=	Saldo der Ein- und Auszahlungen aus Investitionstätigkeit (Saldo F 27 und F 32)	0,00	-5.000	-5.000	0	0	0
F 34	=	Finanzmittelüberschuss /-fehlbetrag des Teilhaushalts (Summe F 23 + F 33)	-1.189,04	-6.250	-6.350	-1.350	-1.350	-1.350

Teilfinanzhaushalt 2024

Gemeinde: 19 OG Nornborn

Teilhaushalt 02 Schule und Kultur, Soziales und Jugend, Gesundheit und Sport
Leistung 36550 Förderung anderer Träger

Ifd. Nr.	Teilfinanzhaushalt		Ergebnis des Haushaltsvorjahres	Ansätze des Haushaltsvorjahres einschl. Nachträge	Ansatz des Haushaltsjahres	Planungsdaten des Haushaltsfolgejahres	Planungsdaten des zweiten Haushaltsfolgejahres	Planungsdaten des dritten Haushaltsfolgejahres
			2022	2023	2024	2025	2026	2027
			in €	in €	in €	in €	in €	in €
F 1	+	Steuern und ähnliche Abgaben	0,00	0	0	0	0	0
F 2	+	Zuwendungen, allgemeine Umlagen und sonstige Transfereinzahlungen	0,00	0	0	0	0	0
F 3	+	Einzahlungen der sozialen Sicherung	0,00	0	0	0	0	0
F 4	+	Öffentlich-rechtliche Leistungsentgelte	0,00	0	0	0	0	0
F 5	+	Privatrechtliche Leistungsentgelte	0,00	0	0	0	0	0
F 6	+	Kostenerstattungen und Kostenumlagen	0,00	0	0	0	0	0
F 7	+	Sonstige laufende Einzahlungen	0,00	0	0	0	0	0
F 8	=	Summe der laufenden Einzahlungen aus Verwaltungstätigkeit (Summe F 1 bis F 7)	0,00	0	0	0	0	0
F 9	-	Personal- und Versorgungsauszahlungen	0,00	0	0	0	0	0
F 10	-	Auszahlungen für Sach- und Dienstleistungen	0,00	0	0	0	0	0
F 11	-	* nicht besetzt *	0,00	0	0	0	0	0
F 12	-	Zuwendungen, Umlagen und sonstige Transferauszahlungen	18.006,99	112.800	72.400	77.200	79.900	82.700
F 13	-	Auszahlungen der sozialen Sicherung	0,00	0	0	0	0	0
F 14	-	Sonstige laufende Auszahlungen	0,00	0	0	0	0	0
F 15	=	Summe der laufenden Auszahlungen aus Verwaltungstätigkeit (Summe F 9 bis F 14)	18.006,99	112.800	72.400	77.200	79.900	82.700
F 16	=	Saldo der laufenden Ein- und Auszahlungen aus Verwaltungstätigkeit	-18.006,99	-112.800	-72.400	-77.200	-79.900	-82.700
F 17	+	Zinseinzahlungen und sonstige Finanzeinzahlungen	0,00	0	0	0	0	0
F 18	-	Zinsauszahlungen und sonstige Finanzauszahlungen	0,00	0	0	0	0	0
F 19	=	Saldo der Zins- und der sonstigen Finanzein- und -auszahlungen	0,00	0	0	0	0	0
F 20	=	Saldo der ordentlichen Ein- und Auszahlungen (Summe F 16 + F 19)	-18.006,99	-112.800	-72.400	-77.200	-79.900	-82.700
F 21		Saldo der außerordentlichen Ein- und Auszahlungen	0,00	0	0	0	0	0
F 22		Saldo der Ein- und Auszahlungen aus internen Leistungsbeziehungen	0,00	0	0	0	0	0
F 23		Summe der ordentlichen und außerordentlichen Ein- und Auszahlungen (Summe F 21 + F 22)	-18.006,99	-112.800	-72.400	-77.200	-79.900	-82.700
F 24	+	Einzahlungen aus Investitionszuwendungen	0,00	0	0	0	0	0
F 25	+	Einzahlungen aus Beiträgen und ähnlichen Entgelten	0,00	0	0	0	0	0
F 26	+	Sonstige Investitionseinzahlungen	0,00	0	0	0	0	0
F 27	=	Summe der Einzahlungen aus Investitionstätigkeit (Summe F 24 bis F 26)	0,00	0	0	0	0	0
F 28	-	Auszahlungen für immaterielle Vermögensgegenstände	0,00	5.000	2.500	2.800	2.800	2.800
F 29	-	Auszahlungen für Sachanlagen	0,00	0	0	0	0	0
F 30	-	Auszahlungen für Finanzanlagen	0,00	0	0	0	0	0
F 31	-	Sonstige Investitionsauszahlungen	0,00	0	0	0	0	0
F 32	=	Summe der Auszahlungen aus Investitionstätigkeit (Summe F 28 bis F 31)	0,00	5.000	2.500	2.800	2.800	2.800
F 33	=	Saldo der Ein- und Auszahlungen aus Investitionstätigkeit (Saldo F 27 und F 32)	0,00	-5.000	-2.500	-2.800	-2.800	-2.800
F 34	=	Finanzmittelüberschuss /-fehlbetrag des Teilhaushalts (Summe F 23 + F 33)	-18.006,99	-117.800	-74.900	-80.000	-82.700	-85.500

Teilfinanzhaushalt 2024

Gemeinde: 19 OG Nornborn

Teilhaushalt 02 Schule und Kultur, Soziales und Jugend, Gesundheit und Sport
Leistung 36600 Einrichtungen der Jugendarbeit

fkd. Nr.	Teilfinanzhaushalt		Ergebnis des Haushaltsvorjahres	Ansätze des Haushaltsvorjahres einschl. Nachträge	Ansatz des Haushaltsjahres	Planungsdaten des Haushaltsfolgejahres	Planungsdaten des zweiten Haushaltsfolgejahres	Planungsdaten des dritten Haushaltsfolgejahres
			2022	2023	2024	2025	2026	2027
			in €	in €	in €	in €	in €	in €
F 1	+	Steuern und ähnliche Abgaben	0,00	0	0	0	0	0
F 2	+	Zuwendungen, allgemeine Umlagen und sonstige Transfereinzahlungen	0,00	0	0	0	0	0
F 3	+	Einzahlungen der sozialen Sicherung	0,00	0	0	0	0	0
F 4	+	Öffentlich-rechtliche Leistungsentgelte	0,00	0	0	0	0	0
F 5	+	Privatrechtliche Leistungsentgelte	0,00	0	0	0	0	0
F 6	+	Kostenerstattungen und Kostenumlagen	0,00	0	0	0	0	0
F 7	+	Sonstige laufende Einzahlungen	0,00	0	0	0	0	0
F 8	=	Summe der laufenden Einzahlungen aus Verwaltungstätigkeit (Summe F 1 bis F 7)	0,00	0	0	0	0	0
F 9	-	Personal- und Versorgungsauszahlungen	0,00	0	0	0	0	0
F 10	-	Auszahlungen für Sach- und Dienstleistungen	173,25	4.580	4.580	4.080	4.080	4.080
F 11	-	* nicht besetzt *	0,00	0	0	0	0	0
F 12	-	Zuwendungen, Umlagen und sonstige Transferauszahlungen	0,00	0	0	0	0	0
F 13	-	Auszahlungen der sozialen Sicherung	0,00	0	0	0	0	0
F 14	-	Sonstige laufende Auszahlungen	0,00	0	0	0	0	0
F 15	=	Summe der laufenden Auszahlungen aus Verwaltungstätigkeit (Summe F 9 bis F 14)	173,25	4.580	4.580	4.080	4.080	4.080
F 16	=	Saldo der laufenden Ein- und Auszahlungen aus Verwaltungstätigkeit	-173,25	-4.580	-4.580	-4.080	-4.080	-4.080
F 17	+	Zinseinzahlungen und sonstige Finanzeinzahlungen	0,00	0	0	0	0	0
F 18	-	Zinsauszahlungen und sonstige Finanzauszahlungen	0,00	0	0	0	0	0
F 19	=	Saldo der Zins- und der sonstigen Finanzein- und -auszahlungen	0,00	0	0	0	0	0
F 20	=	Saldo der ordentlichen Ein- und Auszahlungen (Summe F 16 + F 19)	-173,25	-4.580	-4.580	-4.080	-4.080	-4.080
F 21		Saldo der außerordentlichen Ein- und Auszahlungen	0,00	0	0	0	0	0
F 22		Saldo der Ein- und Auszahlungen aus internen Leistungsbeziehungen	0,00	0	0	0	0	0
F 23	=	Summe der ordentlichen und außerordentlichen Ein- und Auszahlungen (Summe F 21 + F 22)	-173,25	-4.580	-4.580	-4.080	-4.080	-4.080
F 24	+	Einzahlungen aus Investitionszuwendungen	0,00	0	0	0	0	0
F 25	+	Einzahlungen aus Beiträgen und ähnlichen Entgelten	0,00	0	0	0	0	0
F 26	+	Sonstige Investitionseinzahlungen	0,00	0	0	0	0	0
F 27	=	Summe der Einzahlungen aus Investitionstätigkeit (Summe F 24 bis F 26)	0,00	0	0	0	0	0
F 28	-	Auszahlungen für immaterielle Vermögensgegenstände	0,00	0	0	0	0	0
F 29	-	Auszahlungen für Sachanlagen	0,00	2.000	1.000	1.000	1.000	1.000
F 30	-	Auszahlungen für Finanzanlagen	0,00	0	0	0	0	0
F 31	-	Sonstige Investitionsauszahlungen	0,00	0	0	0	0	0
F 32	=	Summe der Auszahlungen aus Investitionstätigkeit (Summe F 28 bis F 31)	0,00	2.000	1.000	1.000	1.000	1.000
F 33	=	Saldo der Ein- und Auszahlungen aus Investitionstätigkeit (Saldo F 27 und F 32)	0,00	-2.000	-1.000	-1.000	-1.000	-1.000
F 34	=	Finanzmittelüberschuss /-fehlbetrag des Teilhaushalts (Summe F 23 + F 33)	-173,25	-6.580	-5.580	-5.080	-5.080	-5.080

Teilfinanzhaushalt 2024

Gemeinde: 19 OG Nornborn

Teilhaushalt 02 Schule und Kultur, Soziales und Jugend, Gesundheit und Sport
Leistung 42410 Kommunale Sportstätten und Bäder

fkd. Nr.	Teilfinanzhaushalt		Ergebnis des Haushaltsvorjahres	Ansätze des Haushaltsvorjahres einschl. Nachträge	Ansatz des Haushaltsjahres	Planungsdaten des Haushaltsfolgejahres	Planungsdaten des zweiten Haushaltsfolgejahres	Planungsdaten des dritten Haushaltsfolgejahres
			2022	2023	2024	2025	2026	2027
			in €	in €	in €	in €	in €	in €
F 1	+	Steuern und ähnliche Abgaben	0,00	0	0	0	0	0
F 2	+	Zuwendungen, allgemeine Umlagen und sonstige Transfereinzahlungen	10.000,00	9.380	0	0	0	0
F 3	+	Einzahlungen der sozialen Sicherung	0,00	0	0	0	0	0
F 4	+	Öffentlich-rechtliche Leistungsentgelte	0,00	0	0	0	0	0
F 5	+	Privatrechtliche Leistungsentgelte	0,00	0	0	0	0	0
F 6	+	Kostenerstattungen und Kostenumlagen	0,00	0	7.380	0	0	0
F 7	+	Sonstige laufende Einzahlungen	0,00	0	0	0	0	0
F 8	=	Summe der laufenden Einzahlungen aus Verwaltungstätigkeit (Summe F 1 bis F 7)	10.000,00	9.380	7.380	0	0	0
F 9	-	Personal- und Versorgungsauszahlungen	0,00	0	0	0	0	0
F 10	-	Auszahlungen für Sach- und Dienstleistungen	-99,69	30.300	10.600	1.600	1.600	8.100
F 11	-	* nicht besetzt *	0,00	0	0	0	0	0
F 12	-	Zuwendungen, Umlagen und sonstige Transferauszahlungen	1.250,00	1.250	1.250	1.250	1.250	1.250
F 13	-	Auszahlungen der sozialen Sicherung	0,00	0	0	0	0	0
F 14	-	Sonstige laufende Auszahlungen	0,00	0	0	0	0	0
F 15	=	Summe der laufenden Auszahlungen aus Verwaltungstätigkeit (Summe F 9 bis F 14)	1.150,31	31.550	11.850	2.850	2.850	9.350
F 16	=	Saldo der laufenden Ein- und Auszahlungen aus Verwaltungstätigkeit	8.849,69	-22.170	-4.470	-2.850	-2.850	-9.350
F 17	+	Zinseinzahlungen und sonstige Finanzeinzahlungen	0,00	0	0	0	0	0
F 18	-	Zinsauszahlungen und sonstige Finanzauszahlungen	0,00	0	0	0	0	0
F 19	=	Saldo der Zins- und der sonstigen Finanzein- und -auszahlungen	0,00	0	0	0	0	0
F 20	=	Saldo der ordentlichen Ein- und Auszahlungen (Summe F 16 + F 19)	8.849,69	-22.170	-4.470	-2.850	-2.850	-9.350
F 21		Saldo der außerordentlichen Ein- und Auszahlungen	0,00	0	0	0	0	0
F 22		Saldo der Ein- und Auszahlungen aus internen Leistungsbeziehungen	0,00	0	0	0	0	0
F 23	=	Summe der ordentlichen und außerordentlichen Ein- und Auszahlungen (Summe F 21 + F 22)	8.849,69	-22.170	-4.470	-2.850	-2.850	-9.350
F 24	+	Einzahlungen aus Investitionszuwendungen	0,00	0	0	0	0	0
F 25	+	Einzahlungen aus Beiträgen und ähnlichen Entgelten	0,00	0	0	0	0	0
F 26	+	Sonstige Investitionseinzahlungen	0,00	0	0	0	0	0
F 27	=	Summe der Einzahlungen aus Investitionstätigkeit (Summe F 24 bis F 26)	0,00	0	0	0	0	0
F 28	-	Auszahlungen für immaterielle Vermögensgegenstände	0,00	0	0	0	0	0
F 29	-	Auszahlungen für Sachanlagen	0,00	0	0	0	0	0
F 30	-	Auszahlungen für Finanzanlagen	0,00	0	0	0	0	0
F 31	-	Sonstige Investitionsauszahlungen	0,00	0	0	0	0	0
F 32	=	Summe der Auszahlungen aus Investitionstätigkeit (Summe F 28 bis F 31)	0,00	0	0	0	0	0
F 33	=	Saldo der Ein- und Auszahlungen aus Investitionstätigkeit (Saldo F 27 und F 32)	0,00	0	0	0	0	0
F 34	=	Finanzmittelüberschuss /-fehlbetrag des Teilhaushalts (Summe F 23 + F 33)	8.849,69	-22.170	-4.470	-2.850	-2.850	-9.350

Investitionsübersicht 2024

Gemeinde: 19 OG Nornborn

Teilhaushalt 02 Schule und Kultur, Soziales und Jugend, Gesundheit und Sport
 Leistung 28100 Heimat- und sonstige Kulturpflege

	bis einschl. des Haushaltsvorjahres bereitgestellte Mittel	Ansatz des Haushaltsjahres	Planungsdaten des Haushaltsfolgejahres	Planungsdaten des zweiten Haushaltsfolgejahres	Planungsdaten des dritten Haushaltsfolgejahres	Planungsdaten der weiteren Haushaltsfolgejahre bis zum Abschluss der Maßnahme	Gesamtein-/auszahlungen (über den Gesamtzeitraum der Maßnahme)
	in €	2024 in €	2025 in €	2026 in €	2027 in €	in €	in €
28100-0001 Ausbau des Festplatzes							
Summe der Einzahlungen aus Investitionstätigkeit	0,00	0	0	0	0	0	0,00
Summe der Auszahlungen aus Investitionstätigkeit	5.000,00	5.000	0	0	0	0	0,00
78571000 Auszahlungen für bewegliche Sachen des Anlagevermögens oberhalb der Wertgrenze i.H.v. 1.000,00 Euro 28100.08290001-28100-0001 (S) Ansatz 2024: 5.000 € - Verteilerkasten Festplatz (Neuveranschlagung)	5.000,00	5.000	0	0	0	0	0,00
darunter:							
mit Verpflichtungsermächtigungen in Vorjahren bereits gebunden	-----	0	0	0	0	0	-----
Verpflichtungsermächtigungen	-----	-----	0	0	0	0	-----
Saldo der Ein- und Auszahlungen aus Investitionstätigkeit	-5.000,00	-5.000	0	0	0	0	0,00

Investitionsübersicht 2024

Gemeinde: 19 OG Nornborn

Teilhaushalt 02 Schule und Kultur, Soziales und Jugend, Gesundheit und Sport
 Leistung 36550 Förderung anderer Träger

	bis einschl. des Haushaltsvorjahres bereitgestellte Mittel	Ansatz des Haushaltsjahres	Planungsdaten des Haushaltsfolgejahres	Planungsdaten des zweiten Haushaltsfolgejahres	Planungsdaten des dritten Haushaltsfolgejahres	Planungsdaten der weiteren Haushaltsfolgejahre bis zum Abschluss der Maßnahme	Gesamtein-/auszahlungen (über den Gesamtzeitraum der Maßnahme)
	in €	2024 in €	2025 in €	2026 in €	2027 in €	in €	in €
36550-0000 Vermischte Anschaffungen							
Summe der Einzahlungen aus Investitionstätigkeit	0,00	0	0	0	0	0	0,00
Summe der Auszahlungen aus Investitionstätigkeit	14.844,00	2.500	2.800	2.800	2.800	0	25.744,00
78420000 Auszahlungen für Investitionszuschüsse Nutzungsberechtigter 36550.01300000-36550-0000 (S) Ansatz 2024: 2.500 €	14.844,00	2.500	2.800	2.800	2.800	0	25.744,00
darunter:							
mit Verpflichtungsermächtigungen in Vorjahren bereits gebunden	-----	0	0	0	0	0	-----
Verpflichtungsermächtigungen	-----	-----	0	0	0	0	-----
Saldo der Ein- und Auszahlungen aus Investitionstätigkeit	-14.844,00	-2.500	-2.800	-2.800	-2.800	0	-25.744,00
36550-0005 Zuwendung Erweiterung/Energetische Sanierung KiTa Heilberscheid							
Summe der Einzahlungen aus Investitionstätigkeit	148.765,35	0	0	0	0	0	148.766,00
68420000 Einzahlungen für Investitionszuschüsse als Nutzungsberechtigter 36550.01300000-36550-0005 (H) Ansatz 2024: 0 € 2021: endgültige Abrechnung energetische Sanierung und Erweiterung der Einrichtung (Überzahlung) - Erstattung Investitionskostenbeteiligung 148.765,35 €	148.765,35	0	0	0	0	0	148.766,00
Summe der Auszahlungen aus Investitionstätigkeit	399.450,00	0	0	0	0	0	399.450,00
78420000 Auszahlungen für Investitionszuschüsse Nutzungsberechtigter 36550.01300000-36550-0005 (S) Ansatz 2024: 0 € 2021: endgültige Abrechnung energetische Sanierung und Erweiterung der Einrichtung (Überzahlung) - Erstattung Investitionskostenbeteiligung 148.765,35 €	399.450,00	0	0	0	0	0	399.450,00
darunter:							
mit Verpflichtungsermächtigungen in Vorjahren bereits gebunden	-----	0	0	0	0	0	-----
Verpflichtungsermächtigungen	-----	-----	0	0	0	0	-----
Saldo der Ein- und Auszahlungen aus Investitionstätigkeit	-250.684,65	0	0	0	0	0	-250.684,00

Investitionsübersicht 2024

Gemeinde: 19 OG Nornborn

Teilhaushalt 02 Schule und Kultur, Soziales und Jugend, Gesundheit und Sport
 Leistung 36600 Einrichtungen der Jugendarbeit

	bis einschl. des Haushaltsvorjahres bereitgestellte Mittel	Ansatz des Haushaltsjahres	Planungsdaten des Haushaltsfolgejahres	Planungsdaten des zweiten Haushaltsfolgejahres	Planungsdaten des dritten Haushaltsfolgejahres	Planungsdaten der weiteren Haushaltsfolgejahre bis zum Abschluss der Maßnahme	Gesamtein-/auszahlungen (über den Gesamtzeitraum der Maßnahme)
	in €	2024 in €	2025 in €	2026 in €	2027 in €	in €	in €
36600-0000 Vermischte Investitionsmaßnahmen							
Summe der Einzahlungen aus Investitionstätigkeit	0,00	0	0	0	0	0	0,00
Summe der Auszahlungen aus Investitionstätigkeit	16.533,00	1.000	1.000	1.000	1.000	0	16.533,00
78571000 Auszahlungen für bewegliche Sachen des Anlagevermögens oberhalb der Wertgrenze i.H.v. 1.000,00 Euro 36600.08290001-36600-0000 (S) Ansatz 2024: 1.000 € - Ersatz-/Ergänzungsbeschaffung Spielgeräten	16.533,00	1.000	1.000	1.000	1.000	0	16.533,00
darunter:							
mit Verpflichtungsermächtigungen in Vorjahren bereits gebunden	----	0	0	0	0	0	----
Verpflichtungsermächtigungen	----	----	0	0	0	0	----
Saldo der Ein- und Auszahlungen aus Investitionstätigkeit	-16.533,00	-1.000	-1.000	-1.000	-1.000	0	-16.533,00

Teilhaushalt 3

- Gestaltung Umwelt -

- Vorbericht
- Teilergebnis- und Teilfinanzhaushalt
sowie
- produktorientierte Darstellung des Teilhaushaltes
und des Teilinvestitionsplanes

Der Teilhaushalt 3 umfasst die folgenden Produkte:

51100 Räumliche Planungs- und Entwicklungsmaßnahmen

Produktbeschreibung:	Aufstellungs- und Änderungsverfahren von Bebauungsplänen, Vorhaben- und Erschließungspläne, Abrundungs- und Außenbereichssatzungen, Landesplanung, Ortsentwicklung
Ziele:	Sicherstellung einer nachhaltigen baulichen und verkehrlichen Entwicklung, Erhalt der Planungshoheit, Festlegung von Gestaltungskriterien, Sicherung gleichwertiger Lebensverhältnisse
Zielgruppen:	GrundstückseigentümerInnen, Gewerbebetriebe, Allgemeinheit
Auftragsgrundlagen:	Gesetze, Ratsbeschlüsse
Produktverantwortung:	Ortsbürgermeister

51130 Dorferneuerung, Städtebauförderung

Produktbeschreibung:	Förderung öffentlicher und privater Maßnahmen, Dorfentwicklungs- und Ortsverschönerungsmaßnahmen, Bereitstellung und Weiterleitung von Haushaltsmitteln für Sanierungsträger
Ziele:	Erhaltung, Erneuerung und Nutzung historischer Bausubstanz in Ortskernen, Dorfverschönerung, Dorfentwicklung unter Beachtung der demografischen Entwicklung
Zielgruppen:	GrundstückseigentümerInnen, Gewerbebetriebe, Allgemeinheit
Auftragsgrundlagen:	Gesetze, Ratsbeschlüsse, Verträge
Produktverantwortung:	Ortsbürgermeister

53101 Photovoltaik- und Windenergieanlagen

Produktbeschreibung:	Erzeugung erneuerbarer Energien
Ziele:	Wirtschaftliche Betätigung zum Zweck der Gewinnerzielung, Sicherung der Versorgung
Zielgruppen:	Allgemeinheit, Stromversorgungsunternehmen
Auftragsgrundlagen:	Gesetze, Ratsbeschlüsse, Verträge
Produktverantwortung:	Ortsbürgermeister

54100 Gemeindestraßen

Produktbeschreibung:	Bereitstellung und Unterhaltung von städtischen Straßen, Straßenbeleuchtung, Verkehrsausstattung, ÖPNV-Einrichtungen, Straßenoberflächenentwässerung
Ziele:	Schaffung und Erhaltung von Verkehrsinfrastruktur, Aufrechterhaltung der Verkehrssicherheit
Zielgruppen:	GrundstückseigentümerInnen, Allgemeinheit
Auftragsgrundlagen:	Gesetze, Ratsbeschlüsse, organisatorische Regelungen
Produktverantwortung:	Ortsbürgermeister

54510 Kommunale Straßenreinigung, kommunaler Winterdienst

Produktbeschreibung:	Reinigen sowie Räumen und Streuen der Fahrbahnen, Radwege, Gehwege sowie der öffentlichen Plätze, soweit nicht auf Dritte übertragen
Ziele:	Gewährleistung der Verkehrssicherheit
Zielgruppen:	GrundstückseigentümerInnen, Allgemeinheit
Auftragsgrundlagen:	Gesetze, Satzungen
Produktverantwortung:	Ortsbürgermeister

55110 Öffentliches Grün, Landschaftsbau

Produktbeschreibung:	Bereitstellung und Unterhaltung von öffentlichen Grünflächen und Parkanlagen
Ziele:	Ortsbildpflege, Erholung im Wohn- und Arbeitsumfeld, Verbesserung der sozialen und wirtschaftlichen Standortqualität
Zielgruppen:	EinwohnerInnen, Allgemeinheit
Auftragsgrundlagen:	Ratsbeschlüsse, organisatorische Regelungen
Produktverantwortung:	Ortsbürgermeister

55120 Sonstige Erholungseinrichtungen

Produktbeschreibung:	Bereitstellung und Unterhaltung von Naherholungsgebieten, Naturparks, Wanderwegen, Lehrpfaden, Trimpfpfaden, Radwegen, Reitwegen, Grillplätzen, Grillhütten u. a.
Ziele:	Förderung der Freizeitgestaltung und Naherholung, Verbesserung der sozialen und wirtschaftlichen Standortqualität
Zielgruppen:	EinwohnerInnen, Allgemeinheit
Auftragsgrundlagen:	Ratsbeschlüsse, organisatorische Regelungen
Produktverantwortung:	Ortsbürgermeister

55310 Friedhofswesen

Produktbeschreibung:	Unterhaltung und Bewirtschaftung der Friedhöfe, Bestattungen
Ziele:	Bereitstellung, Pflege und Unterhaltung der Friedhofsanlagen, innere Erschließungswege und Grabfelder, Vorhaltung und zur Verfügung stellen von Leichenhallen
Zielgruppen:	EinwohnerInnen, NutzerInnen, Allgemeinheit
Auftragsgrundlagen:	Gesetze, Satzungen, Rats- und Ausschussbeschlüsse
Produktverantwortung:	Ortsbürgermeister

55510 Kommunale Forstwirtschaft

Produktbeschreibung:	Pflege und Bewirtschaftung des städtischen Waldes sowie Maßnahmen zur Förderung einer naturverträglichen Erholungs- bzw. Freizeitnutzung
Ziele:	Erzielung eines wirtschaftlichen Nutzens unter Beachtung der Schutz- und Erholungsfunktion des Waldes, Biotop- und Artenschutz, Erhalt von Wildbeständen
Zielgruppen:	EinwohnerInnen, Allgemeinheit, Jagdausübungsberechtigte
Auftragsgrundlagen:	Gesetze, Ratsbeschlüsse, Wirtschaftspläne, Verträge
Produktverantwortung:	Ortsbürgermeister, Revierförster

55590 Feldwege, Landwirtschaftswege, Wirtschaftswege

Produktbeschreibung:	Bereitstellung und Unterhaltung von Feld-, Landwirtschafts- und Wirtschaftswegen
Ziele:	Bedarfsgerechtes Angebot, Aufrechterhaltung der Verkehrssicherungspflicht
Zielgruppen:	GrundstückseigentümerInnen, Allgemeinheit
Auftragsgrundlagen:	Gesetze, Rats- und Ausschussbeschlüsse
Produktverantwortung:	Ortsbürgermeister

57110 Wirtschaftsförderung

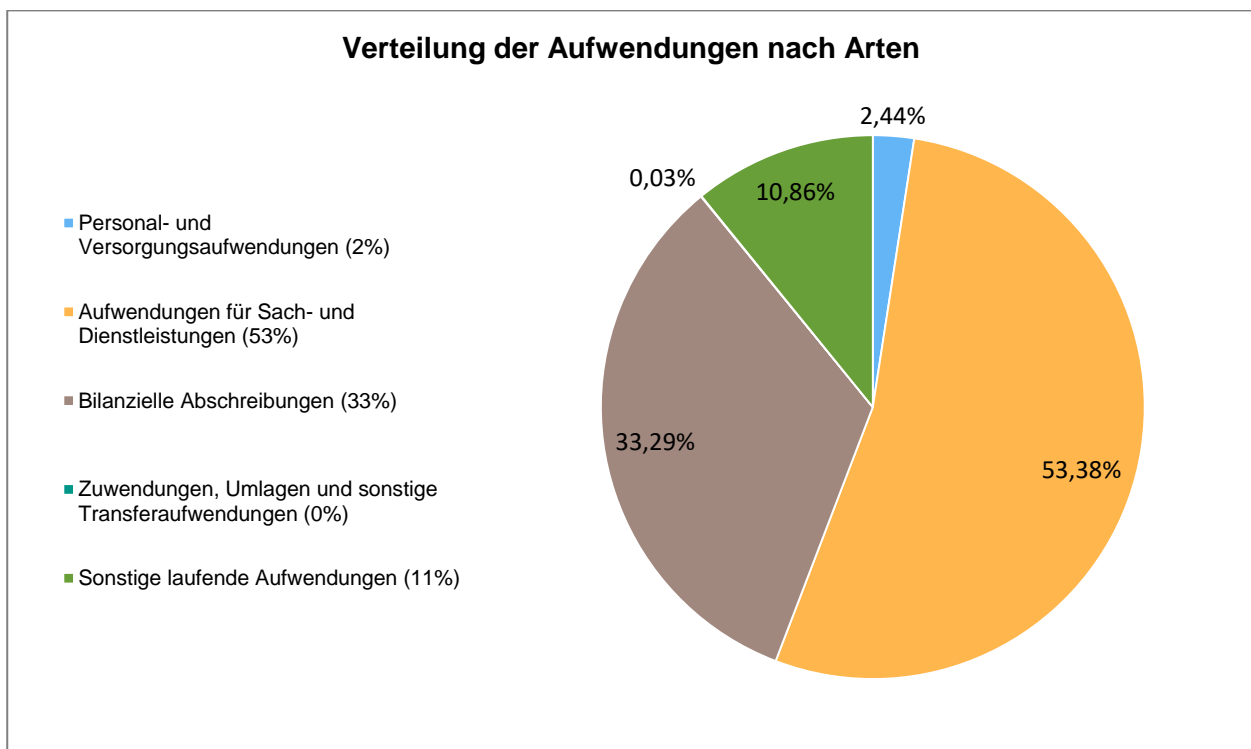
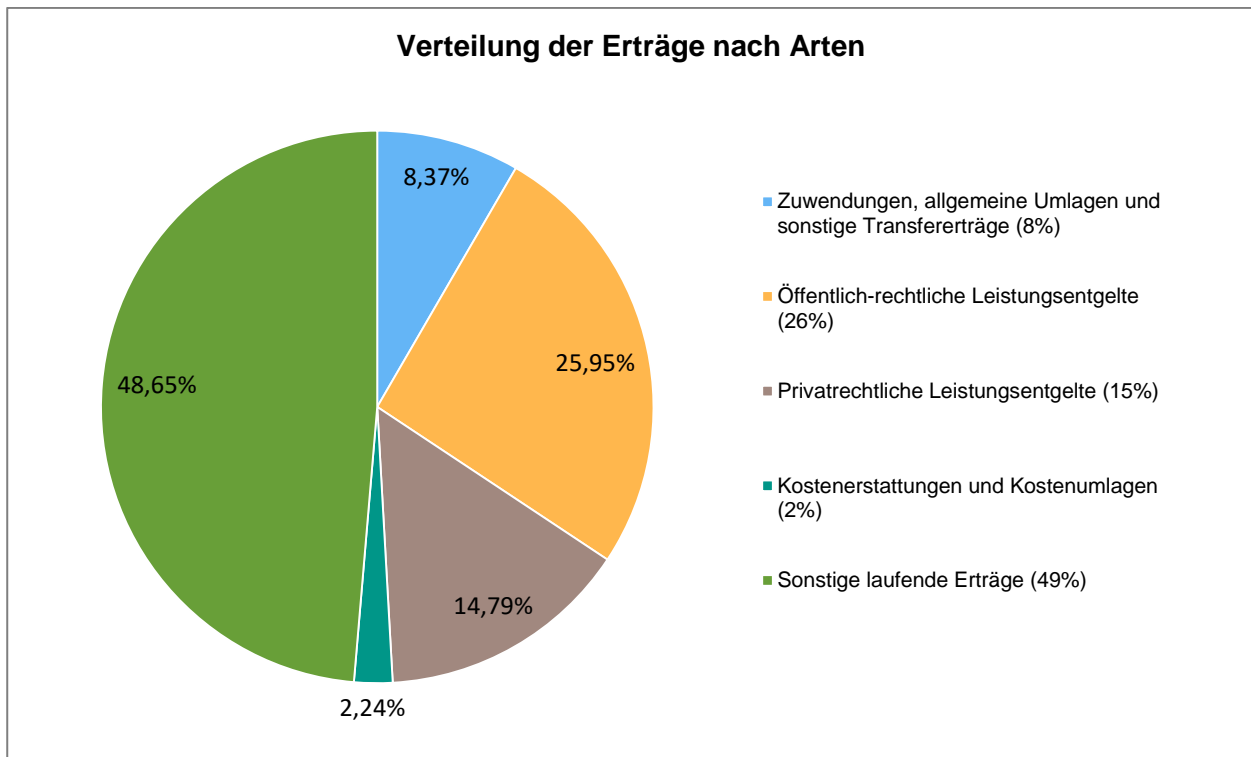
Produktbeschreibung:	Verbesserung der Standortfaktoren für Wohnen, Industrie, Handel und Gewerbe, Vermarktung von Gewerbeflächen, Kontaktpflege, Förderung von Standortfaktoren (bspw. schnelles Internet)
Ziele:	Schaffung von attraktiven Rahmenbedingungen für Wohnen und Arbeiten
Zielgruppen:	Private Haushalte und Gewerbetreibende
Auftragsgrundlagen:	Daseinsvorsorge
Produktverantwortung:	Ortsbürgermeister

57312 Dorfgemeinschaftshäuser, Bürgerhäuser

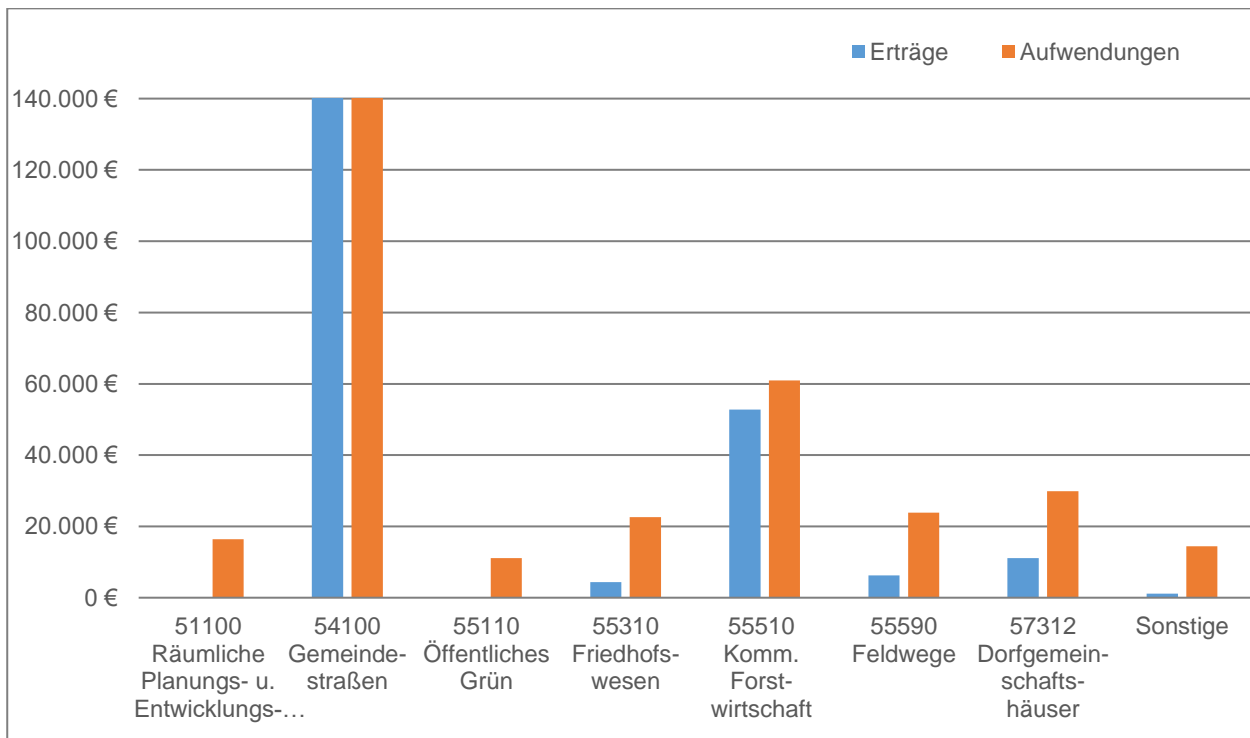
Produktbeschreibung:	Unterhaltung und Bewirtschaftung der Grundstücke, der baulichen Anlagen und der Einrichtungen
Ziele:	Förderung der Dorfgemeinschaft
Zielgruppen:	EinwohnerInnen, BesucherInnen
Auftragsgrundlagen:	Daseinsvorsorge
Produktverantwortung:	Ortsbürgermeister

1 Teilergebnishaushalt

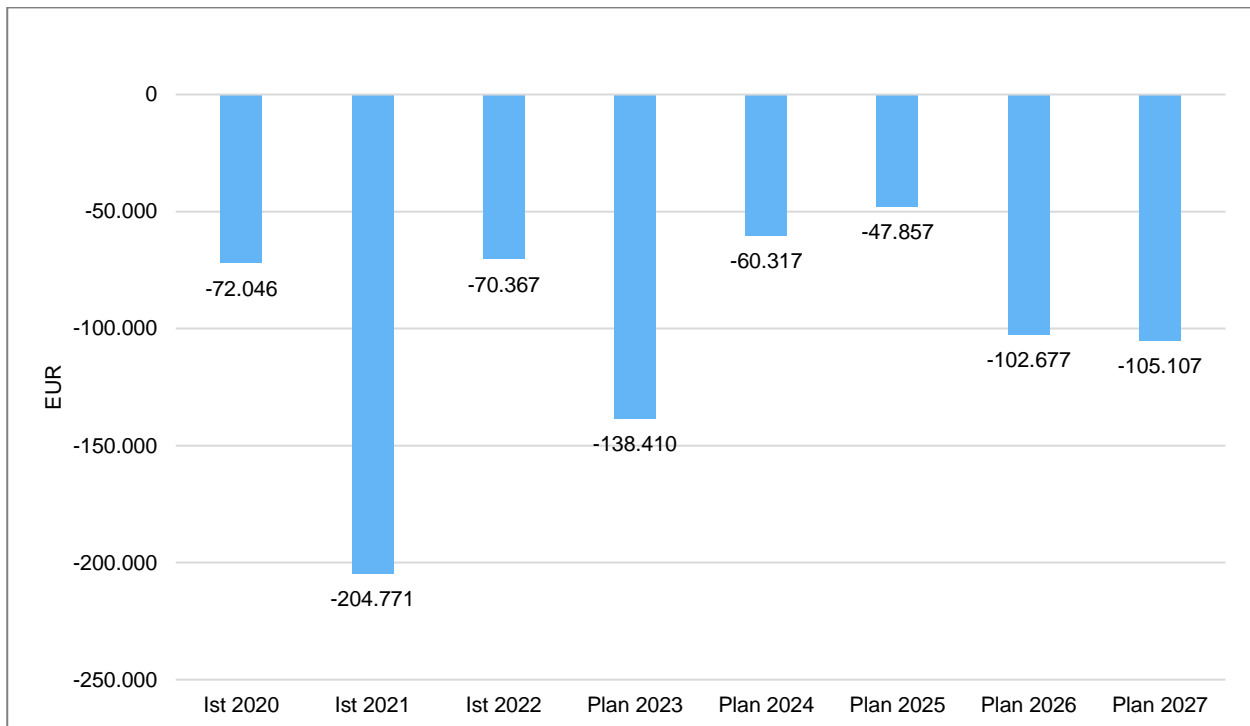
1.1 Übersicht über die Erträge und Aufwendungen im Teilhaushalt (ohne ILV)



1.2 Produktübersicht (ohne ILV)



1.3 Entwicklung der Jahresergebnisse (einschl. Saldo aus ILV)



2 Teilfinanzhaushalt

Im Teilfinanzhaushalt werden neben den Ein- und Auszahlungen nach dem Kassenwirksamkeitsprinzip die investiven Ein- und Auszahlungen dargestellt. Von den Planansätzen her stehen den Ein- und Auszahlungen die entsprechenden Erträge und Aufwendungen im Ergebnishaushalt gegenüber, so dass nicht nochmals auf die Zahlungsströme eingegangen wird. Dargestellt werden daher nur Ein- und Auszahlungen im Rahmen der Investitionstätigkeit.

Insgesamt sind im Jahr 2024 im Teilhaushalt 3 Investitionseinzahlungen in Höhe von 66.000 Euro zu veranschlagen. Gegenüber dem Vorjahr 2023 ändert sich die Summe der veranschlagten Investitionseinzahlungen um -340.500 Euro.

Die veranschlagten Investitionseinzahlungen verteilen sich wie folgt:

Einzahlungen aus Investitionszuwendungen	23.000 Euro
<ul style="list-style-type: none">Investitionszuwendungen von Gemeindeverbänden	23.000 Euro
Einzahlungen aus Beiträgen und ähnlichen Entgelten	1.000 Euro
<ul style="list-style-type: none">Grabnutzungsentgelte	1.000 Euro
Sonstige Investitionseinzahlungen	42.000 Euro
<ul style="list-style-type: none">Einzahlungen aus der Veräußerung von Waren	42.000 Euro

Auszahlungen aus Investitionstätigkeit werden in Höhe von 83.000 Euro ausgewiesen, dies entspricht einer Veränderung gegenüber dem Vorjahr um -335.500 Euro.

Die veranschlagten Investitionsauszahlungen verteilen sich wie folgt:

Auszahlungen für immaterielle Vermögensgegenstände	7.500 Euro
<ul style="list-style-type: none">Investitionszuwendungen an den sonstigen privaten Bereich	7.500 Euro
Auszahlungen für Sachanlagen	75.500 Euro
<ul style="list-style-type: none">Auszahlungen für BaumaßnahmenAuszahlungen für bewegliche Sachen des Anlagevermögens	74.500 Euro 1.000 Euro

Die einzelnen Investitionen und Investitionsförderungsmaßnahmen sind in der Investitionsübersicht zu diesem Teilhaushalt dargestellt, daher unterbleibt an dieser Stelle eine Einzeldarstellung aller veranschlagten Projekte.

Der Finanzmittelfehlbetrag dieses Teilhaushalts beträgt -38.142 Euro (F 34).

Teilergebnishaushalt 2024

Gemeinde: 19 OG Nornborn

Teilhaushalt 03 Gestaltung Umwelt

Ifd. Nr.		Teilergebnishaushalt	Ergebnis des Haushaltsvorjahres	Ansätze des Haushaltsvorjahres einschl. Nachträge	Ansatz des Haushaltsjahres	Planungsdaten des Haushaltsfolgejahres	Planungsdaten des zweiten Haushaltsfolgejahres	Planungsdaten des dritten Haushaltsfolgejahres
			2022	2023	2024	2025	2026	2027
			in €	in €	in €	in €	in €	in €
E 1	+	Steuern und ähnliche Abgaben	0,00	0	0	0	0	0
E 2	+	Zuwendungen, allgemeine Umlagen und sonstige Transfererträge	28.779,00	16.300	22.200	22.200	22.200	22.050
		41442000 Zuweisungen und Zuschüsse für laufende Zwecke vom Land	22.351,00	10.000	15.900	15.900	15.900	15.900
		41510000 Sonderposten aus Zuwendungen	6.428,00	6.300	6.300	6.300	6.300	6.150
E 3	+	Erträge der sozialen Sicherung	0,00	0	0	0	0	0
E 4	+	Öffentlich-rechtliche Leistungsentgelte	67.939,03	67.950	68.800	68.800	68.200	65.800
		43210000 Entgelte für die Benutzung von öffentlichen Einrichtungen und für wirtschaftliche Dienstleistungen	1.730,00	1.850	2.650	2.650	2.650	2.650
		43224000 Entgelte / für das Bestattungswesen	2.080,00	2.000	2.000	2.000	2.000	2.000
		43700000 Erträge aus der Auflösung von Sonderposten für Beiträge und ähnliche Entgelte	62.962,00	62.950	62.950	62.950	62.350	59.950
		43900000 Erträge aus der Auflösung von Sonderposten für Grabnutzungsentgelte	1.167,03	1.150	1.200	1.200	1.200	1.200
E 5	+	Privatrechtliche Leistungsentgelte	42.804,27	50.515	39.204	39.204	39.204	39.204
		44110000 Erträge aus Verkäufen von Vorräten	36.476,77	44.210	33.699	33.699	33.699	33.699
		44120000 Mieten und Pachten	6.327,50	6.305	5.505	5.505	5.505	5.505
E 6	+	Kostenerstattungen und Kostenumlagen	5.911,47	7.909	5.948	5.948	5.948	5.948
		44243000 Kostenerstattungen und Kostenumlagen von Gemeinden und Gemeindeverbänden	5.293,65	5.289	5.298	5.298	5.298	5.298
		44250000 Kostenerstattungen und Kostenumlagen vom privaten Bereich	446,07	2.500	500	500	500	500
		44290000 Kostenerstattungen und Kostenumlagen von Sonstigen	171,75	120	150	150	150	150
E 7	+	Sonstige laufende Erträge	20.265,57	17.300	129.000	78.000	16.000	16.000
		46112000 Erträge aus der Veräußerung von Grundstücken und Gebäuden	0,00	0	113.000	62.000	0	0
		46250000 Konzessionsabgaben	16.748,13	16.800	15.400	15.400	15.400	15.400
		46270000 Versichererstattungen	1.242,99	0	0	0	0	0
		46290000 Weitere sonstige laufende Erträge / Sonstige	543,45	500	600	600	600	600
		46614000 Erträge aus der Auflösung von Rückstellungen	1.731,00	0	0	0	0	0
E 8	=	Summe der laufenden Erträge aus Verwaltungstätigkeit (Summe E 1 bis E 7)	165.699,34	159.974	265.152	214.152	151.552	149.002
E 9	-	Personal- und Versorgungsaufwendungen	6.604,43	8.900	8.030	8.310	8.520	8.740
		50221000 Vergütungen	4.639,30	5.600	5.600	5.800	5.940	6.090
		50222000 Leistungszulagen	91,55	200	160	170	180	190
		50320000 Beiträge zu Versorgungskassen für Arbeitnehmer	354,83	500	450	460	470	480
		50420000 Beiträge zur gesetzlichen Sozialversicherung für Arbeitnehmer	1.418,39	1.700	1.700	1.760	1.800	1.850
		50820000 Zuführungen zu Rückstellungen für nicht genommenen Urlaub, Überstunden u.ä. für Arbeitnehmer	0,00	750	0	0	0	0
		50900000 Pauschalierte Lohnsteuer (auch Zahlungen über Knappschaft)	100,36	150	120	120	130	130
E 10	-	Aufwendungen für Sach- und Dienstleistungen	94.093,80	148.470	171.959	122.219	116.979	121.239
		52210000 Aufwendungen für Strom	5.422,77	16.400	14.800	13.910	13.020	12.130
		52230000 Aufwendungen für Wasser/Abwasser	1.335,83	2.700	2.350	2.400	2.450	2.500

Teilergebnishaushalt 2024

Gemeinde: 19 OG Nornborn

Teilhaushalt 03 Gestaltung Umwelt

Ifd. Nr.	Teilergebnishaushalt	Ergebnis des Haushaltsvorjahres	Ansätze des Haushaltsvorjahres einschl. Nachträge	Ansatz des Haushaltsjahres	Planungsdaten des Haushaltsfolgejahres	Planungsdaten des zweiten Haushaltsfolgejahres	Planungsdaten des dritten Haushaltsfolgejahres
		2022	2023	2024	2025	2026	2027
		in €	in €	in €	in €	in €	in €
	52240000 Aufwendungen für Heizöl	7.379,93	8.000	4.000	4.100	4.200	4.300
	52260000 Aufwendungen für die Abfallbeseitigung	1.957,70	2.500	2.400	2.400	2.400	2.400
	52311000 Unterhaltung der Grundstücke	10.901,41	5.950	13.400	5.400	4.400	9.400
	52313000 Gebäude einschließlich der Bestandteile, die dem Gebäude zuzurechnen sind	947,90	8.300	7.100	6.600	3.100	3.100
	52321000 Bewirtschaftung der Grundstücke	14.111,24	14.000	18.000	18.000	18.000	18.000
	52331000 Brücken, Tunnel und ingenieurtechnische Anlagen	923,74	5.500	4.000	3.000	3.000	3.000
	52338000 Straßen, Wege, Plätze und Verkehrsmarkierungsanlagen	3.644,95	22.000	37.000	10.000	10.000	10.000
	52339000 Unterhaltung des Infrastrukturvermögens / Sonstiges	1.473,56	4.000	1.000	1.000	1.000	1.000
	52370000 Unterhaltung der Betriebs- und Geschäftsausstattung	0,00	1.000	400	400	400	400
	52380000 Geringwertige Geräte, Ausstattungs-, Ausrüstungs- und sonstige Gebrauchsgegenstände	895,45	5.250	12.100	3.100	3.100	3.100
	52543000 Kostenerstattungen an Gemeinden und Gemeindeverbände	13.000,88	14.050	14.975	14.975	14.975	14.975
	52543001 Kostenerstattungen und Kostenumlagen an Gemeinden und Gemeindeverbände (Sonderumlage Forst)	5.283,16	5.840	5.840	5.840	5.840	5.840
	52548000 Kostenerstattungen an sonstige öffentliche Sonderrechnungen	0,00	2.500	2.500	0	0	0
	52910000 sonstige Aufwendungen für Sachleistungen	0,00	100	0	0	0	0
	52920000 sonstige Aufwendungen für Dienstleistungen	26.815,28	30.380	32.094	31.094	31.094	31.094
E 11	- Abschreibungen	109.362,00	109.700	109.625	109.625	106.875	102.275
	53220000 Abschreibungen auf immaterielle Vermögensgegenstände aus geleisteten Zuwendungen	1.748,00	1.750	1.750	1.750	1.100	450
	53230000 Abschreibungen auf gezahlte Investitionszuschüsse als Nutzungsberechtigter	8.055,00	8.100	8.100	8.100	8.100	8.100
	53300000 Abschreibungen auf unbebaute Grundstücke und grundstücksgleiche Rechte	2.466,00	2.500	2.500	2.500	2.500	2.500
	53490000 Abschreibungen auf bebaute Grundstücke und grundstücksgleiche Rechte mit sonstigen Gebäuden	13.768,00	13.850	13.850	13.850	13.850	13.500
	53510000 Brücken, Tunnel und ingenieurtechnische Anlagen	1.038,00	1.050	1.050	1.050	1.050	1.050
	53580000 Straßen, Wege, Plätze und Verkehrsmarkierungsanlagen	81.378,00	81.450	81.450	81.450	79.350	75.750
	53710000 Kunstgegenstände	94,00	100	100	100	100	100
	53810000 Abschreibungen auf Fahrzeuge	363,00	400	325	325	325	325
	53850000 Abschreibungen auf die Betriebs- und Geschäftsausstattung	452,00	500	500	500	500	500
E 12	- Zuwendungen, Umlagen und sonstige Transferaufwendungen	102,00	102	102	102	102	102
	54190000 Zuweisungen und Zuschüsse für laufende Zwecke an Sonstige	102,00	102	102	102	102	102
E 13	- Aufwendungen der sozialen Sicherung	0,00	0	0	0	0	0
E 14	- Sonstige laufenden Aufwendungen	25.904,25	31.212	35.753	21.753	21.753	21.753
	56253000 Gerichts-, Anwalts-, Notar-, Gerichtsvollzieherkosten usw.	0,00	250	500	500	500	500
	56255000 Aufwendungen für die Erstellung von Bebauungsplänen	14.609,17	8.000	15.000	1.000	1.000	1.000

Teilergebnishaushalt 2024

Gemeinde: 19 OG Nornborn

Teilhaushalt 03 Gestaltung Umwelt

Ifd. Nr.	Teilergebnishaushalt	Ergebnis des Haushaltsvorjahres	Ansätze des Haushaltsvorjahres einschl. Nachträge	Ansatz des Haushaltsjahres	Planungsdaten des Haushaltsfolgejahres	Planungsdaten des zweiten Haushaltsfolgejahres	Planungsdaten des dritten Haushaltsfolgejahres
		2022	2023	2024	2025	2026	2027
		in €	in €	in €	in €	in €	in €
	56341000 <i>Fermeldegebühren</i>	160,91	170	0	0	0	0
	56390000 <i>Geschäftsaufwendungen / Sonstiges</i>	7.605,39	18.644	16.320	16.320	16.320	16.320
	56412000 <i>Kfz-Versicherungen</i>	88,75	100	100	100	100	100
	56416000 <i>Umlagen an Schadensausgleichskassen</i>	2.892,76	3.500	3.200	3.200	3.200	3.200
	56419000 <i>Sonstige Versicherungen</i>	32,47	33	33	33	33	33
	56810000 <i>Grundsteuer</i>	514,80	515	600	600	600	600
E 15	= Summe der laufenden Aufwendungen aus Verwaltungstätigkeit (Summe E 9 bis E 14)	236.066,48	298.384	325.469	262.009	254.229	254.109
E 16	= Laufendes Ergebnis aus Verwaltungstätigkeit (Saldo E 8 und E 15)	-70.367,14	-138.410	-60.317	-47.857	-102.677	-105.107
E 17	+ Zinserträge und sonstige Finanzerträge	0,00	0	0	0	0	0
E 18	- Zinsaufwendungen und sonstige Finanzaufwendungen	0,00	0	0	0	0	0
E 19	= Saldo der Zins -und sonstigen Finanzerträge und -aufwendungen (Saldo E 17 und E 18)	0,00	0	0	0	0	0
E 20	= Ordentliches Ergebnis (Summe E 16 bis E 19)	-70.367,14	-138.410	-60.317	-47.857	-102.677	-105.107
E 21	Außerordentliches Ergebnis	0,00	0	0	0	0	0
E 22	Saldo aus internen Leistungsbeziehungen	0,00	0	0	0	0	0
E 23	= Jahresergebnis (Jahresüberschuss / Jahresfehlbetrag) des Teilhaushalts (Summe E 20 bis E 22)	-70.367,14	-138.410	-60.317	-47.857	-102.677	-105.107

Teilfinanzhaushalt 2024

Gemeinde: 19 OG Nornborn

Teilhaushalt 03 Gestaltung Umwelt

Ifd. Nr.	Teilfinanzhaushalt		Ergebnis des Haushaltsvorjahres	Ansätze des Haushaltsvorjahres einschl. Nachträge	Ansatz des Haushaltsjahres	Planungsdaten des Haushaltsfolgejahres	Planungsdaten des zweiten Haushaltsfolgejahres	Planungsdaten des dritten Haushaltsfolgejahres
			2022	2023	2024	2025	2026	2027
			in €	in €	in €	in €	in €	in €
F 1	+	Steuern und ähnliche Abgaben	0,00	0	0	0	0	0
F 2	+	Zuwendungen, allgemeine Umlagen und sonstige Transfereinzahlungen	31.906,00	10.000	15.900	15.900	15.900	15.900
F 3	+	Einzahlungen der sozialen Sicherung	0,00	0	0	0	0	0
F 4	+	Öffentlich-rechtliche Leistungsentgelte	3.595,00	3.850	4.650	4.650	4.650	4.650
F 5	+	Privatrechtliche Leistungsentgelte	43.488,54	50.515	39.204	39.204	39.204	39.204
F 6	+	Kostenerstattungen und Kostenumlagen	404,66	7.909	5.948	5.948	5.948	5.948
F 7	+	Sonstige laufende Einzahlungen	18.534,57	17.300	129.000	78.000	16.000	16.000
F 8	=	Summe der laufenden Einzahlungen aus Verwaltungstätigkeit (Summe F 1 bis F 7)	97.928,77	89.574	194.702	143.702	81.702	81.702
F 9	-	Personal- und Versorgungsauszahlungen	6.604,43	8.150	8.030	8.310	8.520	8.740
F 10	-	Auszahlungen für Sach- und Dienstleistungen	100.452,78	148.470	171.959	122.219	116.979	121.239
F 11	-	* nicht besetzt *	0,00	0	0	0	0	0
F 12	-	Zuwendungen, Umlagen und sonstige Transferauszahlungen	102,00	102	102	102	102	102
F 13	-	Auszahlungen der sozialen Sicherung	0,00	0	0	0	0	0
F 14	-	Sonstige laufende Auszahlungen	34.769,59	31.212	35.753	21.753	21.753	21.753
F 15	=	Summe der laufenden Auszahlungen aus Verwaltungstätigkeit (Summe F 9 bis F 14)	141.928,80	187.934	215.844	152.384	147.354	151.834
F 16	=	Saldo der laufenden Ein- und Auszahlungen aus Verwaltungstätigkeit	-44.000,03	-98.360	-21.142	-8.682	-65.652	-70.132
F 17	+	Zinseinzahlungen und sonstige Finanzeinzahlungen	0,00	0	0	0	0	0
F 18	-	Zinsauszahlungen und sonstige Finanzauszahlungen	0,00	0	0	0	0	0
F 19	=	Saldo der Zins- und der sonstigen Finanzein- und -auszahlungen	0,00	0	0	0	0	0
F 20	=	Saldo der ordentlichen Ein- und Auszahlungen (Summe F 16 + F 19)	-44.000,03	-98.360	-21.142	-8.682	-65.652	-70.132
F 21		Saldo der außerordentlichen Ein- und Auszahlungen	0,00	0	0	0	0	0
F 22		Saldo der Ein- und Auszahlungen aus internen Leistungsbeziehungen	0,00	0	0	0	0	0
F 23	=	Summe der ordentlichen und außerordentlichen Ein- und Auszahlungen (Summe F 21 + F 22)	-44.000,03	-98.360	-21.142	-8.682	-65.652	-70.132
F 24	+	Einzahlungen aus Investitionszuwendungen	0,00	0	23.000	23.000	23.500	0
F 25	+	Einzahlungen aus Beiträgen und ähnlichen Entgelten	1.421,43	201.500	1.000	231.000	101.000	1.000
F 26	+	Sonstige Investitionseinzahlungen	3.000,00	205.000	42.000	40.000	0	0
F 27	=	Summe der Einzahlungen aus Investitionstätigkeit (Summe F 24 bis F 26)	4.421,43	406.500	66.000	294.000	124.500	1.000
F 28	-	Auszahlungen für immaterielle Vermögensgegenstände	0,00	7.500	7.500	7.500	7.500	7.500
F 29	-	Auszahlungen für Sachanlagen	721,20	411.000	75.500	416.000	38.000	7.000
F 30	-	Auszahlungen für Finanzanlagen	0,00	0	0	0	0	0
F 31	-	Sonstige Investitionsauszahlungen	0,00	0	0	0	0	0
F 32	=	Summe der Auszahlungen aus Investitionstätigkeit (Summe F 28 bis F 31)	721,20	418.500	83.000	423.500	45.500	14.500
F 33	=	Saldo der Ein- und Auszahlungen aus Investitionstätigkeit (Saldo F 27 und F 32)	3.700,23	-12.000	-17.000	-129.500	79.000	-13.500
F 34	=	Finanzmittelüberschuss /-fehlbetrag des Teilhaushalts (Summe F 23 + F 33)	-40.299,80	-110.360	-38.142	-138.182	13.348	-83.632

Produktorientierte Darstellung

Teilergebnishaushalt 3

Teilfinanzhaushalt 3

und

Darstellung der einzelnen Produktsachkonten

Teilergebnishaushalt 2024

Gemeinde: 19 OG Nornborn

Teilhaushalt 03 Gestaltung Umwelt
Leistung 51100 Räumliche Planungs- und Entwicklungsmaßnahmen

Ifd. Nr.	Teilergebnishaushalt		Ergebnis des Haushaltsvorjahres	Ansätze des Haushaltsvorjahres einschl. Nachträge	Ansatz des Haushaltsjahres	Planungsdaten des Haushaltsfolgejahres	Planungsdaten des zweiten Haushaltsfolgejahres	Planungsdaten des dritten Haushaltsfolgejahres
			2022	2023	2024	2025	2026	2027
			in €	in €	in €	in €	in €	in €
E 1	+	Steuern und ähnliche Abgaben	0,00	0	0	0	0	0
E 2	+	Zuwendungen, allgemeine Umlagen und sonstige Transfererträge	0,00	0	0	0	0	0
E 3	+	Erträge der sozialen Sicherung	0,00	0	0	0	0	0
E 4	+	Öffentlich-rechtliche Leistungsentgelte	0,00	0	0	0	0	0
E 5	+	Privatrechtliche Leistungsentgelte	0,00	0	0	0	0	0
E 6	+	Kostenerstattungen und Kostenumlagen	0,00	0	0	0	0	0
E 7	+	Sonstige laufende Erträge	0,00	0	0	0	0	0
E 8	=	Summe der laufenden Erträge aus Verwaltungstätigkeit (Summe E 1 bis E 7)	0,00	0	0	0	0	0
E 9	-	Personal- und Versorgungsaufwendungen	0,00	0	0	0	0	0
E 10	-	Aufwendungen für Sach- und Dienstleistungen <i>52920000 sonstige Aufwendungen für Dienstleistungen - u. a. Unterhaltung Vogel-/Fledermauskästen, Monitoring</i>	0,00	0	1.400	1.400	1.400	1.400
E 11	-	Abschreibungen	0,00	0	0	0	0	0
E 12	-	Zuwendungen, Umlagen und sonstige Transferaufwendungen	0,00	0	0	0	0	0
E 13	-	Aufwendungen der sozialen Sicherung	0,00	0	0	0	0	0
E 14	-	Sonstige laufende Aufwendungen <i>56255000 Aufwendungen für die Erstellung von Bebauungsplänen Sonderbedarf für Planung NBG: - 2023: 8.000 Euro - 2024: 15.000 Euro (ergänzendes Verfahren § 13b BauGB)</i>	14.609,17 14.609,17	8.000 8.000	15.000 15.000	1.000 1.000	1.000 1.000	1.000 1.000
E 15	=	Summe der laufenden Aufwendungen aus Verwaltungstätigkeit (Summe E 9 bis E 14)	14.609,17	8.000	16.400	2.400	2.400	2.400
E 16	=	Laufendes Ergebnis aus Verwaltungstätigkeit (Saldo E 8 und E 15)	-14.609,17	-8.000	-16.400	-2.400	-2.400	-2.400
E 17	+	Zinserträge und sonstige Finanzerträge	0,00	0	0	0	0	0
E 18	-	Zinsaufwendungen und sonstige Finanzaufwendungen	0,00	0	0	0	0	0
E 19	=	Saldo der Zins- und sonstigen Finanzerträge und -aufwendungen (Saldo E 17 und E 18)	0,00	0	0	0	0	0
E 20	=	Ordentliches Ergebnis (Summe E 16 bis E 19)	-14.609,17	-8.000	-16.400	-2.400	-2.400	-2.400
E 21		Außerordentliches Ergebnis	0,00	0	0	0	0	0
E 22		Saldo aus internen Leistungsbeziehungen	0,00	0	0	0	0	0
E 23	=	Jahresergebnis (Jahresüberschuss / Jahresfehlbetrag) des Teilhaushalts (Summe E 20 bis E 22)	-14.609,17	-8.000	-16.400	-2.400	-2.400	-2.400

Teilergebnishaushalt 2024

Gemeinde: 19 OG Nornborn

Teilhaushalt 03 Gestaltung Umwelt
Leistung 51130 Dorferneuerung , Städtebauförderung

Ifd. Nr.	Teilergebnishaushalt		Ergebnis des Haushaltsvorjahres	Ansätze des Haushaltsvorjahres einschl. Nachträge	Ansatz des Haushaltsjahres	Planungsdaten des Haushaltsfolgejahres	Planungsdaten des zweiten Haushaltsfolgejahres	Planungsdaten des dritten Haushaltsfolgejahres
			2022	2023	2024	2025	2026	2027
			in €	in €	in €	in €	in €	in €
E 1	+	Steuern und ähnliche Abgaben	0,00	0	0	0	0	0
E 2	+	Zuwendungen, allgemeine Umlagen und sonstige Transfererträge	0,00	0	0	0	0	0
E 3	+	Erträge der sozialen Sicherung	0,00	0	0	0	0	0
E 4	+	Öffentlich-rechtliche Leistungsentgelte	0,00	0	0	0	0	0
E 5	+	Privatrechtliche Leistungsentgelte	0,00	0	0	0	0	0
E 6	+	Kostenerstattungen und Kostenumlagen	0,00	0	0	0	0	0
E 7	+	Sonstige laufende Erträge	0,00	0	0	0	0	0
E 8	=	Summe der laufenden Erträge aus Verwaltungstätigkeit (Summe E 1 bis E 7)	0,00	0	0	0	0	0
E 9	-	Personal- und Versorgungsaufwendungen	0,00	0	0	0	0	0
E 10	-	Aufwendungen für Sach- und Dienstleistungen	0,00	0	0	0	0	0
E 11	-	Abschreibungen	1.300,00	1.300	1.300	1.300	650	0
		<i>53220000 Abschreibungen auf immaterielle Vermögensgegenstände aus geleisteten Zuwendungen</i>	<i>1.300,00</i>	<i>1.300</i>	<i>1.300</i>	<i>1.300</i>	<i>650</i>	<i>0</i>
E 12	-	Zuwendungen, Umlagen und sonstige Transferaufwendungen	0,00	0	0	0	0	0
E 13	-	Aufwendungen der sozialen Sicherung	0,00	0	0	0	0	0
E 14	-	Sonstige laufenden Aufwendungen	0,00	0	0	0	0	0
E 15	=	Summe der laufenden Aufwendungen aus Verwaltungstätigkeit (Summe E 9 bis E 14)	1.300,00	1.300	1.300	1.300	650	0
E 16	=	Laufendes Ergebnis aus Verwaltungstätigkeit (Saldo E 8 und E 15)	-1.300,00	-1.300	-1.300	-1.300	-650	0
E 17	+	Zinserträge und sonstige Finanzerträge	0,00	0	0	0	0	0
E 18	-	Zinsaufwendungen und sonstige Finanzaufwendungen	0,00	0	0	0	0	0
E 19	=	Saldo der Zins -und sonstigen Finanzerträge und -aufwendungen (Saldo E 17 und E 18)	0,00	0	0	0	0	0
E 20	=	Ordentliches Ergebnis (Summe E 16 bis E 19)	-1.300,00	-1.300	-1.300	-1.300	-650	0
E 21		Außerordentliches Ergebnis	0,00	0	0	0	0	0
E 22		Saldo aus internen Leistungsbeziehungen	0,00	0	0	0	0	0
E 23	=	Jahresergebnis (Jahresüberschuss / Jahresfehlbetrag) des Teilhaushalts (Summe E 20 bis E 22)	-1.300,00	-1.300	-1.300	-1.300	-650	0

Teilergebnishaushalt 2024

Gemeinde: 19 OG Nornborn

Teilhaushalt 03 Gestaltung Umwelt
Leistung 53101 Photovoltaik- und Windenergieanlagen

Ifd. Nr.	Teilergebnishaushalt		Ergebnis des Haushaltsvorjahres	Ansätze des Haushaltsvorjahres einschl. Nachträge	Ansatz des Haushaltsjahres	Planungsdaten des Haushaltsfolgejahres	Planungsdaten des zweiten Haushaltsfolgejahres	Planungsdaten des dritten Haushaltsfolgejahres
			2022	2023	2024	2025	2026	2027
			in €	in €	in €	in €	in €	in €
E 1	+	Steuern und ähnliche Abgaben	0,00	0	0	0	0	0
E 2	+	Zuwendungen, allgemeine Umlagen und sonstige Transfererträge	0,00	0	0	0	0	0
E 3	+	Erträge der sozialen Sicherung	0,00	0	0	0	0	0
E 4	+	Öffentlich-rechtliche Leistungsentgelte	0,00	0	0	0	0	0
E 5	+	Privatrechtliche Leistungsentgelte	0,00	0	0	0	0	0
E 6	+	Kostenerstattungen und Kostenumlagen	0,00	2.000	0	0	0	0
		<i>44250000 Kostenerstattungen und Kostenumlagen vom privaten Bereich</i>	<i>0,00</i>	<i>2.000</i>	<i>0</i>	<i>0</i>	<i>0</i>	<i>0</i>
		<i>Kostenerstattung Beratung Windpark</i>						
E 7	+	Sonstige laufende Erträge	0,00	0	0	0	0	0
E 8	=	Summe der laufenden Erträge aus Verwaltungstätigkeit (Summe E 1 bis E 7)	0,00	2.000	0	0	0	0
E 9	-	Personal- und Versorgungsaufwendungen	0,00	0	0	0	0	0
E 10	-	Aufwendungen für Sach- und Dienstleistungen	0,00	0	0	0	0	0
E 11	-	Abschreibungen	0,00	0	0	0	0	0
E 12	-	Zuwendungen, Umlagen und sonstige Transferaufwendungen	0,00	0	0	0	0	0
E 13	-	Aufwendungen der sozialen Sicherung	0,00	0	0	0	0	0
E 14	-	Sonstige laufende Aufwendungen	0,00	2.000	0	0	0	0
		<i>56390000 Geschäftsaufwendungen / Sonstiges Beratungsleistungen Windpark</i>	<i>0,00</i>	<i>2.000</i>	<i>0</i>	<i>0</i>	<i>0</i>	<i>0</i>
E 15	=	Summe der laufenden Aufwendungen aus Verwaltungstätigkeit (Summe E 9 bis E 14)	0,00	2.000	0	0	0	0
E 16	=	Laufendes Ergebnis aus Verwaltungstätigkeit (Saldo E 8 und E 15)	0,00	0	0	0	0	0
E 17	+	Zinserträge und sonstige Finanzerträge	0,00	0	0	0	0	0
E 18	-	Zinsaufwendungen und sonstige Finanzaufwendungen	0,00	0	0	0	0	0
E 19	=	Saldo der Zins -und sonstigen Finanzerträge und -aufwendungen (Saldo E 17 und E 18)	0,00	0	0	0	0	0
E 20	=	Ordentliches Ergebnis (Summe E 16 bis E 19)	0,00	0	0	0	0	0
E 21		Außerordentliches Ergebnis	0,00	0	0	0	0	0
E 22		Saldo aus internen Leistungsbeziehungen	0,00	0	0	0	0	0
E 23	=	Jahresergebnis (Jahresüberschuss / Jahresfehlbetrag) des Teilhaushalts (Summe E 20 bis E 22)	0,00	0	0	0	0	0

Teilergebnishaushalt 2024

Gemeinde: 19 OG Nornborn

Teilhaushalt 03 Gestaltung Umwelt
Leistung 54100 Gemeindefstraßen

Ifd. Nr.	Teilergebnishaushalt		Ergebnis des Haushaltsvorjahres	Ansätze des Haushaltsvorjahres einschl. Nachträge	Ansatz des Haushaltsjahres	Planungsdaten des Haushaltsfolgejahres	Planungsdaten des zweiten Haushaltsfolgejahres	Planungsdaten des dritten Haushaltsfolgejahres
			2022	2023	2024	2025	2026	2027
			in €	in €	in €	in €	in €	in €
E 1	+	Steuern und ähnliche Abgaben	0,00	0	0	0	0	0
E 2	+	Zuwendungen, allgemeine Umlagen und sonstige Transfererträge	176,00	150	150	150	150	0
		41510000 Sonderposten aus Zuwendungen	176,00	150	150	150	150	0
E 3	+	Erträge der sozialen Sicherung	0,00	0	0	0	0	0
E 4	+	Öffentlich-rechtliche Leistungsentgelte	62.962,00	62.950	62.950	62.950	62.350	59.950
		43700000 Erträge aus der Auflösung von Sonderposten für Beiträge und ähnliche Entgelte	62.962,00	62.950	62.950	62.950	62.350	59.950
E 5	+	Privatrechtliche Leistungsentgelte	300,00	300	300	300	300	300
		44120000 Mieten und Pachten	300,00	300	300	300	300	300
		- Containermiete						
E 6	+	Kostenerstattungen und Kostenumlagen	0,00	0	0	0	0	0
E 7	+	Sonstige laufende Erträge	17.291,58	17.300	129.000	78.000	16.000	16.000
		46112000 Erträge aus der Veräußerung von Grundstücken und Gebäuden	0,00	0	113.000	62.000	0	0
		46250000 Konzessionsabgaben	16.748,13	16.800	15.400	15.400	15.400	15.400
		- jährliche Konzessionsabgaben Strom/Gas						
		46290000 Weitere sonstige laufende Erträge / Sonstige	543,45	500	600	600	600	600
		- Preisnachlass für Netznutzung						
E 8	=	Summe der laufenden Erträge aus Verwaltungstätigkeit (Summe E 1 bis E 7)	80.729,58	80.700	192.400	141.400	78.800	76.250
E 9	-	Personal- und Versorgungsaufwendungen	0,00	0	0	0	0	0
E 10	-	Aufwendungen für Sach- und Dienstleistungen	21.762,92	43.700	63.200	37.700	36.700	35.700
		52210000 Aufwendungen für Strom	3.966,94	12.000	12.000	11.000	10.000	9.000
		- Straßenbeleuchtung						
		52230000 Aufwendungen für Wasser/Abwasser	62,04	100	100	100	100	100
		52313000 Gebäude einschließlich der Bestandteile, die dem Gebäude zuzurechnen sind	0,00	100	100	100	100	100
		- Unterhaltung Buswarte						
		52321000 Bewirtschaftung der Grundstücke	14.111,24	14.000	18.000	18.000	18.000	18.000
		- Straßenoberflächenentwässerungsbeiträge						
		52331000 Brücken, Tunnel und ingenieurtechnische Anlagen	0,00	1.500	2.000	1.500	1.500	1.500
		- Brückenprüfungen						
		52338000 Straßen, Wege, Plätze und Verkehrslenkungsanlagen	1.536,05	10.000	20.000	5.000	5.000	5.000
		52339000 Unterhaltung des Infrastrukturvermögens / Sonstiges	1.473,56	4.000	1.000	1.000	1.000	1.000
		- Straßen-Weihnachtsbeleuchtung;						
		52380000 Geringwertige Geräte, Ausstattungs-, Ausrüstungs- und sonstige Gebrauchsgegenstände	613,09	2.000	10.000	1.000	1.000	1.000
		- u. a. Verkehrszeichen, Straßennamenschilder						
E 11	-	Abschreibungen	85.388,00	85.450	85.450	85.450	84.850	81.250
		53230000 Abschreibungen auf gezahlte Investitionszuschüsse als Nutzungsberechtigter	8.055,00	8.100	8.100	8.100	8.100	8.100
		53580000 Straßen, Wege, Plätze und Verkehrslenkungsanlagen	77.333,00	77.350	77.350	77.350	76.750	73.150
E 12	-	Zuwendungen, Umlagen und sonstige Transferaufwendungen	0,00	0	0	0	0	0
E 13	-	Aufwendungen der sozialen Sicherung	0,00	0	0	0	0	0

Teilergebnishaushalt 2024

Gemeinde: 19 OG Nornborn

Teilhaushalt 03 Gestaltung Umwelt
Leistung 54100 Gemeindefstraßen

fkd. Nr.	Teilergebnishaushalt		Ergebnis des Haushaltsvorjahres	Ansätze des Haushaltsvorjahres einschl. Nachträge	Ansatz des Haushaltsjahres	Planungsdaten des Haushaltsfolgejahres	Planungsdaten des zweiten Haushaltsfolgejahres	Planungsdaten des dritten Haushaltsfolgejahres
			2022	2023	2024	2025	2026	2027
			in €	in €	in €	in €	in €	in €
E 14	-	Sonstige laufenden Aufwendungen <i>56253000 Gerichts-, Anwalts-, Notar-, Gerichtsvollzieherkosten usw.</i>	0,00 0,00	250 250	500 500	500 500	500 500	500 500
E 15	=	Summe der laufenden Aufwendungen aus Verwaltungstätigkeit (Summe E 9 bis E 14)	107.150,92	129.400	149.150	123.650	122.050	117.450
E 16	=	Laufendes Ergebnis aus Verwaltungstätigkeit (Saldo E 8 und E 15)	-26.421,34	-48.700	43.250	17.750	-43.250	-41.200
E 17	+	Zinserträge und sonstige Finanzerträge	0,00	0	0	0	0	0
E 18	-	Zinsaufwendungen und sonstige Finanzaufwendungen	0,00	0	0	0	0	0
E 19	=	Saldo der Zins -und sonstigen Finanzerträge und -aufwendungen (Saldo E 17 und E 18)	0,00	0	0	0	0	0
E 20	=	Ordentliches Ergebnis (Summe E 16 bis E 19)	-26.421,34	-48.700	43.250	17.750	-43.250	-41.200
E 21		Außerordentliches Ergebnis	0,00	0	0	0	0	0
E 22		Saldo aus internen Leistungsbeziehungen	0,00	0	0	0	0	0
E 23	=	Jahresergebnis (Jahresüberschuss / Jahresfehlbetrag) des Teilhaushalts (Summe E 20 bis E 22)	-26.421,34	-48.700	43.250	17.750	-43.250	-41.200

Teilergebnishaushalt 2024

Gemeinde: 19 OG Nornborn

Teilhaushalt 03 Gestaltung Umwelt
Leistung 54510 Kommunale Straßenreinigung, kommunaler Winterdienst

Ifd. Nr.	Teilergebnishaushalt		Ergebnis des Haushaltsvorjahres	Ansätze des Haushaltsvorjahres einschl. Nachträge	Ansatz des Haushaltsjahres	Planungsdaten des Haushaltsfolgejahres	Planungsdaten des zweiten Haushaltsfolgejahres	Planungsdaten des dritten Haushaltsfolgejahres
			2022	2023	2024	2025	2026	2027
			in €	in €	in €	in €	in €	in €
E 1	+	Steuern und ähnliche Abgaben	0,00	0	0	0	0	0
E 2	+	Zuwendungen, allgemeine Umlagen und sonstige Transfererträge	0,00	0	0	0	0	0
E 3	+	Erträge der sozialen Sicherung	0,00	0	0	0	0	0
E 4	+	Öffentlich-rechtliche Leistungsentgelte	0,00	0	0	0	0	0
E 5	+	Privatrechtliche Leistungsentgelte	0,00	0	0	0	0	0
E 6	+	Kostenerstattungen und Kostenumlagen	0,00	0	0	0	0	0
E 7	+	Sonstige laufende Erträge	0,00	0	0	0	0	0
E 8	=	Summe der laufenden Erträge aus Verwaltungstätigkeit (Summe E 1 bis E 7)	0,00	0	0	0	0	0
E 9	-	Personal- und Versorgungsaufwendungen	0,00	0	0	0	0	0
E 10	-	Aufwendungen für Sach- und Dienstleistungen <i>52338000 Straßen, Wege, Plätze und Verkehrslenkungsanlagen</i> <i>- Aufwendungen für Winterdienst, Streusalz etc.</i>	4.676,40 2.108,90	5.000 2.000	6.000 2.000	5.000 2.000	5.000 2.000	5.000 2.000
		<i>52920000 sonstige Aufwendungen für Dienstleistungen - Winterdienst</i>	2.567,50	3.000	4.000	3.000	3.000	3.000
E 11	-	Abschreibungen	0,00	0	0	0	0	0
E 12	-	Zuwendungen, Umlagen und sonstige Transferaufwendungen	0,00	0	0	0	0	0
E 13	-	Aufwendungen der sozialen Sicherung	0,00	0	0	0	0	0
E 14	-	Sonstige laufenden Aufwendungen	0,00	0	0	0	0	0
E 15	=	Summe der laufenden Aufwendungen aus Verwaltungstätigkeit (Summe E 9 bis E 14)	4.676,40	5.000	6.000	5.000	5.000	5.000
E 16	=	Laufendes Ergebnis aus Verwaltungstätigkeit (Saldo E 8 und E 15)	-4.676,40	-5.000	-6.000	-5.000	-5.000	-5.000
E 17	+	Zinserträge und sonstige Finanzerträge	0,00	0	0	0	0	0
E 18	-	Zinsaufwendungen und sonstige Finanzaufwendungen	0,00	0	0	0	0	0
E 19	=	Saldo der Zins -und sonstigen Finanzerträge und -aufwendungen (Saldo E 17 und E 18)	0,00	0	0	0	0	0
E 20	=	Ordentliches Ergebnis (Summe E 16 bis E 19)	-4.676,40	-5.000	-6.000	-5.000	-5.000	-5.000
E 21		Außerordentliches Ergebnis	0,00	0	0	0	0	0
E 22		Saldo aus internen Leistungsbeziehungen	0,00	0	0	0	0	0
E 23	=	Jahresergebnis (Jahresüberschuss / Jahresfehlbetrag) des Teilhaushalts (Summe E 20 bis E 22)	-4.676,40	-5.000	-6.000	-5.000	-5.000	-5.000

Teilergebnishaushalt 2024

Gemeinde: 19 OG Nornborn

Teilhaushalt 03 Gestaltung Umwelt
Leistung 55110 Öffentliches Grün, Landschaftsbau

Ifd. Nr.	Teilergebnishaushalt		Ergebnis des Haushaltsvorjahres	Ansätze des Haushaltsvorjahres einschl. Nachträge	Ansatz des Haushaltsjahres	Planungsdaten des Haushaltsfolgejahres	Planungsdaten des zweiten Haushaltsfolgejahres	Planungsdaten des dritten Haushaltsfolgejahres
			2022	2023	2024	2025	2026	2027
			in €	in €	in €	in €	in €	in €
E 1	+	Steuern und ähnliche Abgaben	0,00	0	0	0	0	0
E 2	+	Zuwendungen, allgemeine Umlagen und sonstige Transfererträge	0,00	0	0	0	0	0
E 3	+	Erträge der sozialen Sicherung	0,00	0	0	0	0	0
E 4	+	Öffentlich-rechtliche Leistungsentgelte	60,00	50	50	50	50	50
		<i>43210000 Entgelte für die Benutzung von öffentlichen Einrichtungen und für wirtschaftliche Dienstleistungen</i>	60,00	50	50	50	50	50
		<i>- Vermietung Backes</i>						
E 5	+	Privatrechtliche Leistungsentgelte	0,00	0	0	0	0	0
E 6	+	Kostenerstattungen und Kostenumlagen	0,00	0	0	0	0	0
E 7	+	Sonstige laufende Erträge	0,00	0	0	0	0	0
E 8	=	Summe der laufenden Erträge aus Verwaltungstätigkeit (Summe E 1 bis E 7)	60,00	50	50	50	50	50
E 9	-	Personal- und Versorgungsaufwendungen	0,00	0	0	0	0	0
E 10	-	Aufwendungen für Sach- und Dienstleistungen	1.504,86	9.900	11.000	10.500	9.000	14.000
		<i>52230000 Aufwendungen für Wasser/Abwasser</i>	152,68	200	200	200	200	200
		<i>52311000 Unterhaltung der Grundstücke</i>	1.352,18	2.000	2.000	2.000	2.000	7.000
		<i>- Baumkontrolle/-pflege 2.000 Euro</i>						
		Sonderbedarfe:						
		<i>- 2027: Sanierung Teichanlage 5.000 Euro</i>						
		<i>52313000 Gebäude einschließlich der Bestandteile, die dem Gebäude zuzurechnen sind</i>	0,00	3.000	2.500	2.000	500	500
		Sonderbedarf für Sanierung Backes						
		<i>- 2024: 2.500 Euro (Neuveranschlagung)</i>						
		<i>- 2025: 2.000 Euro (Neuveranschlagung)</i>						
		<i>52370000 Unterhaltung der Betriebs- und Geschäftsausstattung</i>	0,00	500	200	200	200	200
		<i>52380000 Geringwertige Geräte, Ausstattungs-, Ausrüstungs- und sonstige Gebrauchsgegenstände</i>	0,00	1.100	1.100	1.100	1.100	1.100
		Sonderbedarf Anschaffung Bänke						
		<i>- 2024-2027 je 1.000 Euro (Neuveranschlagung)</i>						
		<i>52910000 sonstige Aufwendungen für Sachleistungen</i>	0,00	100	0	0	0	0
		- Gestellung von Gerätschaften						
		<i>52920000 sonstige Aufwendungen für Dienstleistungen</i>	0,00	3.000	5.000	5.000	5.000	5.000
		- Beetpflege						
E 11	-	Abschreibungen	132,00	150	150	150	150	150
		<i>53490000 Abschreibungen auf bebaute Grundstücke und grundstücksgleiche Rechte mit sonstigen Gebäuden</i>	132,00	150	150	150	150	150
E 12	-	Zuwendungen, Umlagen und sonstige Transferaufwendungen	0,00	0	0	0	0	0
E 13	-	Aufwendungen der sozialen Sicherung	0,00	0	0	0	0	0
E 14	-	Sonstige laufenden Aufwendungen	0,00	0	0	0	0	0
E 15	=	Summe der laufenden Aufwendungen aus Verwaltungstätigkeit (Summe E 9 bis E 14)	1.636,86	10.050	11.150	10.650	9.150	14.150
E 16	=	Laufendes Ergebnis aus Verwaltungstätigkeit (Saldo E 8 und E 15)	-1.576,86	-10.000	-11.100	-10.600	-9.100	-14.100
E 17	+	Zinserträge und sonstige Finanzerträge	0,00	0	0	0	0	0
E 18	-	Zinsaufwendungen und sonstige Finanzaufwendungen	0,00	0	0	0	0	0

Teilergebnishaushalt 2024

Gemeinde: 19 OG Nornborn

Teilhaushalt 03 Gestaltung Umwelt
Leistung 55110 Öffentliches Grün, Landschaftsbau

Ifd. Nr.	Teilergebnishaushalt	Ergebnis des Haushaltsvorjahres	Ansätze des Haushaltsvorjahres einschl. Nachträge	Ansatz des Haushaltsjahres	Planungsdaten des Haushaltsfolgejahres	Planungsdaten des zweiten Haushaltsfolgejahres	Planungsdaten des dritten Haushaltsfolgejahres
		2022	2023	2024	2025	2026	2027
		in €	in €	in €	in €	in €	in €
E 19	= Saldo der Zins -und sonstigen Finanzerträge und -aufwendungen (Saldo E 17 und E 18)	0,00	0	0	0	0	0
E 20	= Ordentliches Ergebnis (Summe E 16 bis E 19)	-1.576,86	-10.000	-11.100	-10.600	-9.100	-14.100
E 21	Außerordentliches Ergebnis	0,00	0	0	0	0	0
E 22	Saldo aus internen Leistungsbeziehungen	0,00	0	0	0	0	0
E 23	= Jahresergebnis (Jahresüberschuss / Jahresfehlbetrag) des Teilhaushalts (Summe E 20 bis E 22)	-1.576,86	-10.000	-11.100	-10.600	-9.100	-14.100

Teilergebnishaushalt 2024

Gemeinde: 19 OG Nornborn

Teilhaushalt 03 Gestaltung Umwelt
Leistung 55120 Sonstige Erholungseinrichtungen

Ifd. Nr.	Teilergebnishaushalt		Ergebnis des Haushaltsvorjahres	Ansätze des Haushaltsvorjahres einschl. Nachträge	Ansatz des Haushaltsjahres	Planungsdaten des Haushaltsfolgejahres	Planungsdaten des zweiten Haushaltsfolgejahres	Planungsdaten des dritten Haushaltsfolgejahres
			2022	2023	2024	2025	2026	2027
			in €	in €	in €	in €	in €	in €
E 1	+	Steuern und ähnliche Abgaben	0,00	0	0	0	0	0
E 2	+	Zuwendungen, allgemeine Umlagen und sonstige Transfererträge	165,00	150	150	150	150	150
		<i>41510000 Sonderposten aus Zuwendungen</i>	<i>165,00</i>	<i>150</i>	<i>150</i>	<i>150</i>	<i>150</i>	<i>150</i>
E 3	+	Erträge der sozialen Sicherung	0,00	0	0	0	0	0
E 4	+	Öffentlich-rechtliche Leistungsentgelte	900,00	1.000	1.000	1.000	1.000	1.000
		<i>43210000 Entgelte für die Benutzung von öffentlichen Einrichtungen und für wirtschaftliche Dienstleistungen</i>	<i>900,00</i>	<i>1.000</i>	<i>1.000</i>	<i>1.000</i>	<i>1.000</i>	<i>1.000</i>
		<i>- Einnahmen aus Vermietung Grillhütte</i>						
E 5	+	Privatrechtliche Leistungsentgelte	0,00	0	0	0	0	0
E 6	+	Kostenerstattungen und Kostenumlagen	0,00	0	0	0	0	0
E 7	+	Sonstige laufende Erträge	0,00	0	0	0	0	0
E 8	=	Summe der laufenden Erträge aus Verwaltungstätigkeit (Summe E 1 bis E 7)	1.065,00	1.150	1.150	1.150	1.150	1.150
E 9	-	Personal- und Versorgungsaufwendungen	0,00	0	0	0	0	0
E 10	-	Aufwendungen für Sach- und Dienstleistungen	156,61	3.250	1.850	1.850	1.850	1.850
		<i>52230000 Aufwendungen für Wasser/Abwasser</i>	<i>118,79</i>	<i>200</i>	<i>150</i>	<i>150</i>	<i>150</i>	<i>150</i>
		<i>52311000 Unterhaltung der Grundstücke</i>	<i>15,98</i>	<i>700</i>	<i>200</i>	<i>200</i>	<i>200</i>	<i>200</i>
		<i>- Außenanlage Grillhütte</i>						
		<i>52313000 Gebäude einschließlich der Bestandteile, die dem Gebäude zuzurechnen sind</i>	<i>0,00</i>	<i>1.200</i>	<i>1.000</i>	<i>1.000</i>	<i>1.000</i>	<i>1.000</i>
		<i>- Grillhütte</i>						
		<i>52380000 Geringwertige Geräte, Ausstattungs-, Ausrüstungs- und sonstige Gebrauchsgegenstände</i>	<i>21,84</i>	<i>1.150</i>	<i>500</i>	<i>500</i>	<i>500</i>	<i>500</i>
		<i>- u. a. Beschilderung Wanderwege</i>						
E 11	-	Abschreibungen	2.263,00	2.350	2.350	2.350	850	500
		<i>53490000 Abschreibungen auf bebaute Grundstücke und grundstücksgleiche Rechte mit sonstigen Gebäuden</i>	<i>337,00</i>	<i>350</i>	<i>350</i>	<i>350</i>	<i>350</i>	<i>0</i>
		<i>53580000 Straßen, Wege, Plätze und Verkehrsmittelanlagen</i>	<i>1.474,00</i>	<i>1.500</i>	<i>1.500</i>	<i>1.500</i>	<i>0</i>	<i>0</i>
		<i>53850000 Abschreibungen auf die Betriebs- und Geschäftsausstattung</i>	<i>452,00</i>	<i>500</i>	<i>500</i>	<i>500</i>	<i>500</i>	<i>500</i>
E 12	-	Zuwendungen, Umlagen und sonstige Transferaufwendungen	0,00	0	0	0	0	0
E 13	-	Aufwendungen der sozialen Sicherung	0,00	0	0	0	0	0
E 14	-	Sonstige laufende Aufwendungen	0,00	0	0	0	0	0
E 15	=	Summe der laufenden Aufwendungen aus Verwaltungstätigkeit (Summe E 9 bis E 14)	2.419,61	5.600	4.200	4.200	2.700	2.350
E 16	=	Laufendes Ergebnis aus Verwaltungstätigkeit (Saldo E 8 und E 15)	-1.354,61	-4.450	-3.050	-3.050	-1.550	-1.200
E 17	+	Zinserträge und sonstige Finanzerträge	0,00	0	0	0	0	0
E 18	-	Zinsaufwendungen und sonstige Finanzaufwendungen	0,00	0	0	0	0	0
E 19	=	Saldo der Zins -und sonstigen Finanzerträge und -aufwendungen (Saldo E 17 und E 18)	0,00	0	0	0	0	0
E 20	=	Ordentliches Ergebnis (Summe E 16 bis E 19)	-1.354,61	-4.450	-3.050	-3.050	-1.550	-1.200
E 21		Außerordentliches Ergebnis	0,00	0	0	0	0	0
E 22		Saldo aus internen Leistungsbeziehungen	0,00	0	0	0	0	0

Teilergebnishaushalt 2024

Gemeinde: 19 OG Nornborn

Teilhaushalt 03 Gestaltung Umwelt
Leistung 55310 Friedhofswesen (Friedhofsanlagen, einschließlich Friedwald)

fkd. Nr.	Teilergebnishaushalt		Ergebnis des Haushaltsvorjahres	Ansätze des Haushaltsvorjahres einschl. Nachträge	Ansatz des Haushaltsjahres	Planungsdaten des Haushaltsfolgejahres	Planungsdaten des zweiten Haushaltsfolgejahres	Planungsdaten des dritten Haushaltsfolgejahres
			2022	2023	2024	2025	2026	2027
			in €	in €	in €	in €	in €	in €
E 1	+	Steuern und ähnliche Abgaben	0,00	0	0	0	0	0
E 2	+	Zuwendungen, allgemeine Umlagen und sonstige Transfererträge	1.234,00	1.200	1.200	1.200	1.200	1.200
		<i>41510000 Sonderposten aus Zuwendungen</i>	1.234,00	1.200	1.200	1.200	1.200	1.200
E 3	+	Erträge der sozialen Sicherung	0,00	0	0	0	0	0
E 4	+	Öffentlich-rechtliche Leistungsentgelte	3.247,03	3.150	3.200	3.200	3.200	3.200
		<i>43224000 Entgelte / für das Bestattungswesen</i>	2.080,00	2.000	2.000	2.000	2.000	2.000
		<i>43900000 Erträge aus der Auflösung von Sonderposten für Grabnutzungsentgelte</i>	1.167,03	1.150	1.200	1.200	1.200	1.200
E 5	+	Privatrechtliche Leistungsentgelte	0,00	0	0	0	0	0
E 6	+	Kostenerstattungen und Kostenumlagen	0,00	0	0	0	0	0
E 7	+	Sonstige laufende Erträge	0,00	0	0	0	0	0
E 8	=	Summe der laufenden Erträge aus Verwaltungstätigkeit (Summe E 1 bis E 7)	4.481,03	4.350	4.400	4.400	4.400	4.400
E 9	-	Personal- und Versorgungsaufwendungen	0,00	0	0	0	0	0
E 10	-	Aufwendungen für Sach- und Dienstleistungen	14.040,57	9.700	16.200	8.210	7.220	7.230
		<i>52210000 Aufwendungen für Strom</i>	94,23	400	300	310	320	330
		<i>52230000 Aufwendungen für Wasser/Abwasser</i>	155,55	800	500	500	500	500
		<i>52260000 Aufwendungen für die Abfallbeseitigung</i>	1.957,70	2.500	2.400	2.400	2.400	2.400
		<i>52311000 Unterhaltung der Grundstücke</i>	9.533,25	3.000	11.000	3.000	2.000	2.000
		<i>- u. a. Baumkontrollen und -pflege</i>						
		<i>- Sonderbedarf 2024: 10.000 Euro</i>						
		<i>52313000 Gebäude einschließlich der Bestandteile, die dem Gebäude zuzurechnen sind</i>	121,38	500	500	500	500	500
		<i>52920000 sonstige Aufwendungen für Dienstleistungen</i>	2.178,46	2.500	1.500	1.500	1.500	1.500
		<i>- Aufwendungen für die Grabbereitung: 1.400 Euro</i>						
		<i>- Standsicherheitsprüfung Grabsteine: 100 Euro</i>						
E 11	-	Abschreibungen	6.362,00	6.400	6.400	6.400	6.400	6.400
		<i>53300000 Abschreibungen auf unbebaute Grundstücke und grundstücksgleiche Rechte</i>	2.466,00	2.500	2.500	2.500	2.500	2.500
		<i>53490000 Abschreibungen auf bebaute Grundstücke und grundstücksgleiche Rechte mit sonstigen Gebäuden</i>	3.896,00	3.900	3.900	3.900	3.900	3.900
E 12	-	Zuwendungen, Umlagen und sonstige Transferaufwendungen	0,00	0	0	0	0	0
E 13	-	Aufwendungen der sozialen Sicherung	0,00	0	0	0	0	0
E 14	-	Sonstige laufende Aufwendungen	0,00	0	0	0	0	0
E 15	=	Summe der laufenden Aufwendungen aus Verwaltungstätigkeit (Summe E 9 bis E 14)	20.402,57	16.100	22.600	14.610	13.620	13.630
E 16	=	Laufendes Ergebnis aus Verwaltungstätigkeit (Saldo E 8 und E 15)	-15.921,54	-11.750	-18.200	-10.210	-9.220	-9.230
E 17	+	Zinserträge und sonstige Finanzerträge	0,00	0	0	0	0	0
E 18	-	Zinsaufwendungen und sonstige Finanzaufwendungen	0,00	0	0	0	0	0
E 19	=	Saldo der Zins -und sonstigen Finanzerträge und -aufwendungen (Saldo E 17 und E 18)	0,00	0	0	0	0	0
E 20	=	Ordentliches Ergebnis (Summe E 16 bis E 19)	-15.921,54	-11.750	-18.200	-10.210	-9.220	-9.230
E 21		Außerordentliches Ergebnis	0,00	0	0	0	0	0
E 22		Saldo aus internen Leistungsbeziehungen	0,00	0	0	0	0	0

Teilergebnishaushalt 2024

Gemeinde: 19 OG Nornborn

Teilhaushalt 03 Gestaltung Umwelt
Leistung 55510 Kommunale Forstwirtschaft

Ifd. Nr.		Teilergebnishaushalt	Ergebnis des Haushaltsvorjahres	Ansätze des Haushaltsvorjahres einschl. Nachträge	Ansatz des Haushaltsjahres	Planungsdaten des Haushaltsfolgejahres	Planungsdaten des zweiten Haushaltsfolgejahres	Planungsdaten des dritten Haushaltsfolgejahres
			2022	2023	2024	2025	2026	2027
			in €	in €	in €	in €	in €	in €
E 1	+	Steuern und ähnliche Abgaben	0,00	0	0	0	0	0
E 2	+	Zuwendungen, allgemeine Umlagen und sonstige Transfererträge	22.351,00	10.000	15.900	15.900	15.900	15.900
		<i>41442000 Zuweisungen und Zuschüsse für laufende Zwecke vom Land</i>	22.351,00	10.000	15.900	15.900	15.900	15.900
		Wiederaufforstung, Schadholzaufarbeitung						
E 3	+	Erträge der sozialen Sicherung	0,00	0	0	0	0	0
E 4	+	Öffentlich-rechtliche Leistungsentgelte	0,00	0	0	0	0	0
E 5	+	Privatrechtliche Leistungsentgelte	36.481,77	44.215	33.704	33.704	33.704	33.704
		<i>44110000 Erträge aus Verkäufen von Vorräten</i>	36.476,77	44.210	33.699	33.699	33.699	33.699
		Holzgelder						
		<i>44120000 Mieten und Pachten</i>	5,00	5	5	5	5	5
E 6	+	Kostenerstattungen und Kostenumlagen	176,40	120	150	150	150	150
		<i>44243000 Kostenerstattungen und Kostenumlagen von Gemeinden und Gemeindeverbänden</i>	4,65	0	0	0	0	0
		<i>44290000 Kostenerstattungen und Kostenumlagen von Sonstigen</i>	171,75	120	150	150	150	150
E 7	+	Sonstige laufende Erträge	0,00	0	0	0	0	0
E 8	=	Summe der laufenden Erträge aus Verwaltungstätigkeit (Summe E 1 bis E 7)	59.009,17	54.335	49.754	49.754	49.754	49.754
E 9	-	Personal- und Versorgungsaufwendungen	0,00	0	0	0	0	0
E 10	-	Aufwendungen für Sach- und Dienstleistungen	40.353,36	41.770	41.009	41.009	41.009	41.009
		<i>52543000 Kostenerstattungen an Gemeinden und Gemeindeverbände</i>	13.000,88	14.050	14.975	14.975	14.975	14.975
		Personal- und Sachkostenerstattungen an die Verbandsgemeinde für den Einsatz der Waldarbeiter						
		<i>52543001 Kostenerstattungen und Kostenumlagen an Gemeinden und Gemeindeverbände (Sonderumlage Forst)</i>	5.283,16	5.840	5.840	5.840	5.840	5.840
		<i>52920000 sonstige Aufwendungen für Dienstleistungen u. a. Holzrückearbeiten</i>	22.069,32	21.880	20.194	20.194	20.194	20.194
E 11	-	Abschreibungen	363,00	400	325	325	325	325
		<i>53810000 Abschreibungen auf Fahrzeuge</i>	363,00	400	325	325	325	325
E 12	-	Zuwendungen, Umlagen und sonstige Transferaufwendungen	0,00	0	0	0	0	0
E 13	-	Aufwendungen der sozialen Sicherung	0,00	0	0	0	0	0
E 14	-	Sonstige laufende Aufwendungen	10.954,98	20.312	19.603	19.603	19.603	19.603
		<i>56341000 Fernmeldegebühren</i>	160,91	170	0	0	0	0
		<i>56390000 Geschäftsaufwendungen / Sonstiges</i>	7.265,29	15.994	15.670	15.670	15.670	15.670
		<i>56412000 Kfz-Versicherungen</i>	88,75	100	100	100	100	100
		Forstfahrzeug						
		<i>56416000 Umlagen an Schadensausgleichskassen</i>	2.892,76	3.500	3.200	3.200	3.200	3.200
		Mitgliedsbeitrag LBG						
		<i>56419000 Sonstige Versicherungen</i>	32,47	33	33	33	33	33
		Waldbrandversicherung						
		<i>56810000 Grundsteuer</i>	514,80	515	600	600	600	600
E 15	=	Summe der laufenden Aufwendungen aus Verwaltungstätigkeit (Summe E 9 bis E 14)	51.671,34	62.482	60.937	60.937	60.937	60.937

Teilergebnishaushalt 2024

Gemeinde: 19 OG Nornborn

Teilhaushalt 03 Gestaltung Umwelt
Leistung 55510 Kommunale Forstwirtschaft

Ifd. Nr.	Teilergebnishaushalt	Ergebnis des Haushaltsvorjahres	Ansätze des Haushaltsvorjahres einschl. Nachträge	Ansatz des Haushaltsjahres	Planungsdaten des Haushaltsfolgejahres	Planungsdaten des zweiten Haushaltsfolgejahres	Planungsdaten des dritten Haushaltsfolgejahres	
		2022	2023	2024	2025	2026	2027	
		in €	in €	in €	in €	in €	in €	
E 16	=	Laufendes Ergebnis aus Verwaltungstätigkeit (Saldo E 8 und E 15)	7.337,83	-8.147	-11.183	-11.183	-11.183	-11.183
E 17	+	Zinserträge und sonstige Finanzerträge	0,00	0	0	0	0	0
E 18	-	Zinsaufwendungen und sonstige Finanzaufwendungen	0,00	0	0	0	0	0
E 19	=	Saldo der Zins -und sonstigen Finanzerträge und -aufwendungen (Saldo E 17 und E 18)	0,00	0	0	0	0	0
E 20	=	Ordentliches Ergebnis (Summe E 16 bis E 19)	7.337,83	-8.147	-11.183	-11.183	-11.183	-11.183
E 21		Außerordentliches Ergebnis	0,00	0	0	0	0	0
E 22		Saldo aus internen Leistungsbeziehungen	2.450,52	3.200	2.987	2.987	2.987	2.987
E 23	=	Jahresergebnis (Jahresüberschuss / Jahresfehlbetrag) des Teilhaushalts (Summe E 20 bis E 22)	9.788,35	-4.947	-8.196	-8.196	-8.196	-8.196

Teilergebnishaushalt 2024

Gemeinde: 19 OG Nornborn

Teilhaushalt 03 Gestaltung Umwelt
Leistung 55590 Feldwege, Landwirtschaftswege, Wirtschaftswege

Ifd. Nr.	Teilergebnishaushalt		Ergebnis des Haushaltsvorjahres	Ansätze des Haushaltsvorjahres einschl. Nachträge	Ansatz des Haushaltsjahres	Planungsdaten des Haushaltsfolgejahres	Planungsdaten des zweiten Haushaltsfolgejahres	Planungsdaten des dritten Haushaltsfolgejahres
			2022	2023	2024	2025	2026	2027
			in €	in €	in €	in €	in €	in €
E 1	+	Steuern und ähnliche Abgaben	0,00	0	0	0	0	0
E 2	+	Zuwendungen, allgemeine Umlagen und sonstige Transfererträge	1.145,00	1.100	1.100	1.100	1.100	1.100
		<i>41510000 Sonderposten aus Zuwendungen</i>	1.145,00	1.100	1.100	1.100	1.100	1.100
E 3	+	Erträge der sozialen Sicherung	0,00	0	0	0	0	0
E 4	+	Öffentlich-rechtliche Leistungsentgelte	0,00	0	0	0	0	0
E 5	+	Privatrechtliche Leistungsentgelte	6.022,50	6.000	5.200	5.200	5.200	5.200
		<i>44120000 Mieten und Pachten</i>	6.022,50	6.000	5.200	5.200	5.200	5.200
		<i>- Jagdpacht</i>						
E 6	+	Kostenerstattungen und Kostenumlagen	0,00	0	0	0	0	0
E 7	+	Sonstige laufende Erträge	0,00	0	0	0	0	0
E 8	=	Summe der laufenden Erträge aus Verwaltungstätigkeit (Summe E 1 bis E 7)	7.167,50	7.100	6.300	6.300	6.300	6.300
E 9	-	Personal- und Versorgungsaufwendungen	0,00	0	0	0	0	0
E 10	-	Aufwendungen für Sach- und Dienstleistungen	923,74	14.000	17.000	4.500	4.500	4.500
		<i>52331000 Brücken, Tunnel und ingenieurtechnische Anlagen</i>	923,74	4.000	2.000	1.500	1.500	1.500
		<i>- Brückenüberprüfungen/-sanierungen</i>						
		<i>52338000 Straßen, Wege, Plätze und Verkehrsmarkierungsanlagen</i>	0,00	10.000	15.000	3.000	3.000	3.000
		<i>- u. a. Rissensanierungen an Feldwegen</i>						
E 11	-	Abschreibungen	3.609,00	3.650	3.650	3.650	3.650	3.650
		<i>53510000 Brücken, Tunnel und ingenieurtechnische Anlagen</i>	1.038,00	1.050	1.050	1.050	1.050	1.050
		<i>53580000 Straßen, Wege, Plätze und Verkehrsmarkierungsanlagen</i>	2.571,00	2.600	2.600	2.600	2.600	2.600
E 12	-	Zuwendungen, Umlagen und sonstige Transferaufwendungen	102,00	102	102	102	102	102
		<i>54190000 Zuweisungen und Zuschüsse für laufende Zwecke an Sonstige</i>	102,00	102	102	102	102	102
		<i>jährlicher Zuschuss Obst- und Gartenbauverein 102 €</i>						
E 13	-	Aufwendungen der sozialen Sicherung	0,00	0	0	0	0	0
E 14	-	Sonstige laufende Aufwendungen	0,00	150	150	150	150	150
		<i>56390000 Geschäftsaufwendungen / Sonstiges</i>	0,00	150	150	150	150	150
		<i>- Aufwendungen für die Jagd</i>						
E 15	=	Summe der laufenden Aufwendungen aus Verwaltungstätigkeit (Summe E 9 bis E 14)	4.634,74	17.902	20.902	8.402	8.402	8.402
E 16	=	Laufendes Ergebnis aus Verwaltungstätigkeit (Saldo E 8 und E 15)	2.532,76	-10.802	-14.602	-2.102	-2.102	-2.102
E 17	+	Zinserträge und sonstige Finanzerträge	0,00	0	0	0	0	0
E 18	-	Zinsaufwendungen und sonstige Finanzaufwendungen	0,00	0	0	0	0	0
E 19	=	Saldo der Zins -und sonstigen Finanzerträge und -aufwendungen (Saldo E 17 und E 18)	0,00	0	0	0	0	0
E 20	=	Ordentliches Ergebnis (Summe E 16 bis E 19)	2.532,76	-10.802	-14.602	-2.102	-2.102	-2.102
E 21		Außerordentliches Ergebnis	0,00	0	0	0	0	0
E 22		Saldo aus internen Leistungsbeziehungen	-2.450,52	-3.200	-2.987	-2.987	-2.987	-2.987
E 23	=	Jahresergebnis (Jahresüberschuss / Jahresfehlbetrag) des Teilhaushalts (Summe E 20 bis E 22)	82,24	-14.002	-17.589	-5.089	-5.089	-5.089

Teilergebnishaushalt 2024

Gemeinde: 19 OG Nornborn

Teilhaushalt 03 Gestaltung Umwelt
Leistung 57110 Kommunale Wirtschaftsförderung

lfd. Nr.	Teilergebnishaushalt		Ergebnis des Haushaltsvorjahres	Ansätze des Haushaltsvorjahres einschl. Nachträge	Ansatz des Haushaltsjahres	Planungsdaten des Haushaltsfolgejahres	Planungsdaten des zweiten Haushaltsfolgejahres	Planungsdaten des dritten Haushaltsfolgejahres
			2022	2023	2024	2025	2026	2027
			in €	in €	in €	in €	in €	in €
E 1	+	Steuern und ähnliche Abgaben	0,00	0	0	0	0	0
E 2	+	Zuwendungen, allgemeine Umlagen und sonstige Transfererträge	0,00	0	0	0	0	0
E 3	+	Erträge der sozialen Sicherung	0,00	0	0	0	0	0
E 4	+	Öffentlich-rechtliche Leistungsentgelte	0,00	0	0	0	0	0
E 5	+	Privatrechtliche Leistungsentgelte	0,00	0	0	0	0	0
E 6	+	Kostenerstattungen und Kostenumlagen	0,00	0	0	0	0	0
E 7	+	Sonstige laufende Erträge	0,00	0	0	0	0	0
E 8	=	Summe der laufenden Erträge aus Verwaltungstätigkeit (Summe E 1 bis E 7)	0,00	0	0	0	0	0
E 9	-	Personal- und Versorgungsaufwendungen	0,00	0	0	0	0	0
E 10	-	Aufwendungen für Sach- und Dienstleistungen <i>52548000 Kostenerstattungen an sonstige öffentliche Sonderrechnungen</i> <i>- Kostenanteil Breitbandverkabelung VGM-net (vorsorglich)</i>	0,00	2.500	2.500	0	0	0
E 11	-	Abschreibungen <i>53220000 Abschreibungen auf immaterielle Vermögensgegenstände aus geleisteten Zuwendungen</i>	448,00	450	450	450	450	450
E 12	-	Zuwendungen, Umlagen und sonstige Transferaufwendungen	0,00	0	0	0	0	0
E 13	-	Aufwendungen der sozialen Sicherung	0,00	0	0	0	0	0
E 14	-	Sonstige laufenden Aufwendungen	0,00	0	0	0	0	0
E 15	=	Summe der laufenden Aufwendungen aus Verwaltungstätigkeit (Summe E 9 bis E 14)	448,00	2.950	2.950	450	450	450
E 16	=	Laufendes Ergebnis aus Verwaltungstätigkeit (Saldo E 8 und E 15)	-448,00	-2.950	-2.950	-450	-450	-450
E 17	+	Zinserträge und sonstige Finanzerträge	0,00	0	0	0	0	0
E 18	-	Zinsaufwendungen und sonstige Finanzaufwendungen	0,00	0	0	0	0	0
E 19	=	Saldo der Zins- und sonstigen Finanzerträge und -aufwendungen (Saldo E 17 und E 18)	0,00	0	0	0	0	0
E 20	=	Ordentliches Ergebnis (Summe E 16 bis E 19)	-448,00	-2.950	-2.950	-450	-450	-450
E 21		Außerordentliches Ergebnis	0,00	0	0	0	0	0
E 22		Saldo aus internen Leistungsbeziehungen	0,00	0	0	0	0	0
E 23	=	Jahresergebnis (Jahresüberschuss / Jahresfehlbetrag) des Teilhaushalts (Summe E 20 bis E 22)	-448,00	-2.950	-2.950	-450	-450	-450

Teilergebnishaushalt 2024

Gemeinde: 19 OG Nornborn

Teilhaushalt 03 Gestaltung Umwelt
Leistung 57312 Dorfgemeinschaftshäuser, Bürgerhäuser

lfd. Nr.	Teilergebnishaushalt		Ergebnis des Haushaltsvorjahres	Ansätze des Haushaltsvorjahres einschl. Nachträge	Ansatz des Haushaltsjahres	Planungsdaten des Haushaltsfolgejahres	Planungsdaten des zweiten Haushaltsfolgejahres	Planungsdaten des dritten Haushaltsfolgejahres
			2022	2023	2024	2025	2026	2027
			in €	in €	in €	in €	in €	in €
E 1	+	Steuern und ähnliche Abgaben	0,00	0	0	0	0	0
E 2	+	Zuwendungen, allgemeine Umlagen und sonstige Transfererträge	3.708,00	3.700	3.700	3.700	3.700	3.700
		<i>41510000 Sonderposten aus Zuwendungen</i>	3.708,00	3.700	3.700	3.700	3.700	3.700
E 3	+	Erträge der sozialen Sicherung	0,00	0	0	0	0	0
E 4	+	Öffentlich-rechtliche Leistungsentgelte	770,00	800	1.600	1.600	1.600	1.600
		<i>43210000 Entgelte für die Benutzung von öffentlichen Einrichtungen und für wirtschaftliche Dienstleistungen</i>	770,00	800	1.600	1.600	1.600	1.600
E 5	+	Privatrechtliche Leistungsentgelte	0,00	0	0	0	0	0
E 6	+	Kostenerstattungen und Kostenumlagen	5.735,07	5.789	5.798	5.798	5.798	5.798
		<i>44243000 Kostenerstattungen und Kostenumlagen von Gemeinden und Gemeindeverbänden</i>	5.289,00	5.289	5.298	5.298	5.298	5.298
		- Betriebskostenzuschuss durch VG						
		<i>44250000 Kostenerstattungen und Kostenumlagen vom privaten Bereich</i>	446,07	500	500	500	500	500
		- u. a. Getränke rückvergütung						
E 7	+	Sonstige laufende Erträge	2.973,99	0	0	0	0	0
		<i>46270000 Versicherungserstattungen</i>	1.242,99	0	0	0	0	0
		<i>46614000 Erträge aus der Auflösung von Rückstellungen</i>	1.731,00	0	0	0	0	0
E 8	=	Summe der laufenden Erträge aus Verwaltungstätigkeit (Summe E 1 bis E 7)	13.187,06	10.289	11.098	11.098	11.098	11.098
E 9	-	Personal- und Versorgungsaufwendungen	6.604,43	8.900	8.030	8.310	8.520	8.740
		<i>50221000 Vergütungen</i>	4.639,30	5.600	5.600	5.800	5.940	6.090
		<i>50222000 Leistungszulagen</i>	91,55	200	160	170	180	190
		<i>50320000 Beiträge zu Versorgungskassen für Arbeitnehmer</i>	354,83	500	450	460	470	480
		<i>50420000 Beiträge zur gesetzlichen Sozialversicherung für Arbeitnehmer</i>	1.418,39	1.700	1.700	1.760	1.800	1.850
		<i>50820000 Zuführungen zu Rückstellungen für nicht genommenen Urlaub, Überstunden u.ä. für Arbeitnehmer</i>	0,00	750	0	0	0	0
		<i>50900000 Pauschalierte Lohnsteuer (auch Zahlungen über Knappschaft)</i>	100,36	150	120	120	130	130
E 10	-	Aufwendungen für Sach- und Dienstleistungen	10.675,34	18.650	11.800	12.050	10.300	10.550
		<i>52210000 Aufwendungen für Strom</i>	1.361,60	4.000	2.500	2.600	2.700	2.800
		<i>52230000 Aufwendungen für Wasser/Abwasser</i>	846,77	1.400	1.400	1.450	1.500	1.550
		<i>52240000 Aufwendungen für Heizöl</i>	7.379,93	8.000	4.000	4.100	4.200	4.300
		<i>52311000 Unterhaltung der Grundstücke</i>	0,00	250	200	200	200	200
		<i>52313000 Gebäude einschließlich der Bestandteile, die dem Gebäude zuzurechnen sind</i>	826,52	3.500	3.000	3.000	1.000	1.000
		Sonderbedarf - Sanierung Haus Nornborn						
		- 2024/2025: je 2.000 €						
		<i>52370000 Unterhaltung der Betriebs- und Geschäftsausstattung</i>	0,00	500	200	200	200	200
		<i>52380000 Geringwertige Geräte, Ausstattungs-, Ausrüstungs- und sonstige Gebrauchsgegenstände</i>	260,52	1.000	500	500	500	500
E 11	-	Abschreibungen	9.497,00	9.550	9.550	9.550	9.550	9.550
		<i>53490000 Abschreibungen auf bebaute Grundstücke und grundstücksgleiche Rechte mit sonstigen Gebäuden</i>	9.403,00	9.450	9.450	9.450	9.450	9.450

Teilergebnishaushalt 2024

Gemeinde: 19 OG Nornborn

Teilhaushalt 03 Gestaltung Umwelt
Leistung 57312 Dorfgemeinschaftshäuser, Bürgerhäuser

Ifd. Nr.	Teilergebnishaushalt	Ergebnis des Haushaltsvorjahres	Ansätze des Haushaltsvorjahres einschl. Nachträge	Ansatz des Haushaltsjahres	Planungsdaten des Haushaltsfolgejahres	Planungsdaten des zweiten Haushaltsfolgejahres	Planungsdaten des dritten Haushaltsfolgejahres
		2022	2023	2024	2025	2026	2027
		in €	in €	in €	in €	in €	in €
	<i>53710000 Kunstgegenstände</i>	94,00	100	100	100	100	100
E 12	- Zuwendungen, Umlagen und sonstige Transferaufwendungen	0,00	0	0	0	0	0
E 13	- Aufwendungen der sozialen Sicherung	0,00	0	0	0	0	0
E 14	- Sonstige laufenden Aufwendungen	340,10	500	500	500	500	500
	<i>56390000 Geschäftsaufwendungen / Sonstiges</i>	340,10	500	500	500	500	500
E 15	= Summe der laufenden Aufwendungen aus Verwaltungstätigkeit (Summe E 9 bis E 14)	27.116,87	37.600	29.880	30.410	28.870	29.340
E 16	= Laufendes Ergebnis aus Verwaltungstätigkeit (Saldo E 8 und E 15)	-13.929,81	-27.311	-18.782	-19.312	-17.772	-18.242
E 17	+ Zinserträge und sonstige Finanzerträge	0,00	0	0	0	0	0
E 18	- Zinsaufwendungen und sonstige Finanzaufwendungen	0,00	0	0	0	0	0
E 19	= Saldo der Zins -und sonstigen Finanzerträge und -aufwendungen (Saldo E 17 und E 18)	0,00	0	0	0	0	0
E 20	= Ordentliches Ergebnis (Summe E 16 bis E 19)	-13.929,81	-27.311	-18.782	-19.312	-17.772	-18.242
E 21	Außerordentliches Ergebnis	0,00	0	0	0	0	0
E 22	Saldo aus internen Leistungsbeziehungen	0,00	0	0	0	0	0
E 23	= Jahresergebnis (Jahresüberschuss / Jahresfehlbetrag) des Teilhaushalts (Summe E 20 bis E 22)	-13.929,81	-27.311	-18.782	-19.312	-17.772	-18.242

Teilfinanzhaushalt 2024

Gemeinde: 19 OG Nornborn

Teilhaushalt 03 Gestaltung Umwelt
Leistung 51100 Räumliche Planungs- und Entwicklungsmaßnahmen

fkd. Nr.	Teilfinanzhaushalt		Ergebnis des Haushaltsvorjahres	Ansätze des Haushaltsvorjahres einschl. Nachträge	Ansatz des Haushaltsjahres	Planungsdaten des Haushaltsfolgejahres	Planungsdaten des zweiten Haushaltsfolgejahres	Planungsdaten des dritten Haushaltsfolgejahres
			2022	2023	2024	2025	2026	2027
			in €	in €	in €	in €	in €	in €
F 1	+	Steuern und ähnliche Abgaben	0,00	0	0	0	0	0
F 2	+	Zuwendungen, allgemeine Umlagen und sonstige Transfereinzahlungen	0,00	0	0	0	0	0
F 3	+	Einzahlungen der sozialen Sicherung	0,00	0	0	0	0	0
F 4	+	Öffentlich-rechtliche Leistungsentgelte	0,00	0	0	0	0	0
F 5	+	Privatrechtliche Leistungsentgelte	0,00	0	0	0	0	0
F 6	+	Kostenerstattungen und Kostenumlagen	0,00	0	0	0	0	0
F 7	+	Sonstige laufende Einzahlungen	0,00	0	0	0	0	0
F 8	=	Summe der laufenden Einzahlungen aus Verwaltungstätigkeit (Summe F 1 bis F 7)	0,00	0	0	0	0	0
F 9	-	Personal- und Versorgungsauszahlungen	0,00	0	0	0	0	0
F 10	-	Auszahlungen für Sach- und Dienstleistungen	0,00	0	1.400	1.400	1.400	1.400
F 11	-	* nicht besetzt *	0,00	0	0	0	0	0
F 12	-	Zuwendungen, Umlagen und sonstige Transferauszahlungen	0,00	0	0	0	0	0
F 13	-	Auszahlungen der sozialen Sicherung	0,00	0	0	0	0	0
F 14	-	Sonstige laufende Auszahlungen	12.994,80	8.000	15.000	1.000	1.000	1.000
F 15	=	Summe der laufenden Auszahlungen aus Verwaltungstätigkeit (Summe F 9 bis F 14)	12.994,80	8.000	16.400	2.400	2.400	2.400
F 16	=	Saldo der laufenden Ein- und Auszahlungen aus Verwaltungstätigkeit	-12.994,80	-8.000	-16.400	-2.400	-2.400	-2.400
F 17	+	Zinseinzahlungen und sonstige Finanzeinzahlungen	0,00	0	0	0	0	0
F 18	-	Zinsauszahlungen und sonstige Finanzauszahlungen	0,00	0	0	0	0	0
F 19	=	Saldo der Zins- und der sonstigen Finanzein- und -auszahlungen	0,00	0	0	0	0	0
F 20	=	Saldo der ordentlichen Ein- und Auszahlungen (Summe F 16 + F 19)	-12.994,80	-8.000	-16.400	-2.400	-2.400	-2.400
F 21		Saldo der außerordentlichen Ein- und Auszahlungen	0,00	0	0	0	0	0
F 22		Saldo der Ein- und Auszahlungen aus internen Leistungsbeziehungen	0,00	0	0	0	0	0
F 23	=	Summe der ordentlichen und außerordentlichen Ein- und Auszahlungen (Summe F 21 + F 22)	-12.994,80	-8.000	-16.400	-2.400	-2.400	-2.400
F 24	+	Einzahlungen aus Investitionszuwendungen	0,00	0	0	0	0	0
F 25	+	Einzahlungen aus Beiträgen und ähnlichen Entgelten	0,00	0	0	0	0	0
F 26	+	Sonstige Investitionseinzahlungen	0,00	0	0	0	0	0
F 27	=	Summe der Einzahlungen aus Investitionstätigkeit (Summe F 24 bis F 26)	0,00	0	0	0	0	0
F 28	-	Auszahlungen für immaterielle Vermögensgegenstände	0,00	0	0	0	0	0
F 29	-	Auszahlungen für Sachanlagen	0,00	0	0	0	0	0
F 30	-	Auszahlungen für Finanzanlagen	0,00	0	0	0	0	0
F 31	-	Sonstige Investitionsauszahlungen	0,00	0	0	0	0	0
F 32	=	Summe der Auszahlungen aus Investitionstätigkeit (Summe F 28 bis F 31)	0,00	0	0	0	0	0
F 33	=	Saldo der Ein- und Auszahlungen aus Investitionstätigkeit (Saldo F 27 und F 32)	0,00	0	0	0	0	0
F 34	=	Finanzmittelüberschuss /-fehlbetrag des Teilhaushalts (Summe F 23 + F 33)	-12.994,80	-8.000	-16.400	-2.400	-2.400	-2.400

Teilfinanzhaushalt 2024

Gemeinde: 19 OG Nornborn

Teilhaushalt 03 Gestaltung Umwelt
Leistung 51130 Dorferneuerung , Städtebauförderung

fkd. Nr.	Teilfinanzhaushalt		Ergebnis des Haushaltsvorjahres	Ansätze des Haushaltsvorjahres einschl. Nachträge	Ansatz des Haushaltsjahres	Planungsdaten des Haushaltsfolgejahres	Planungsdaten des zweiten Haushaltsfolgejahres	Planungsdaten des dritten Haushaltsfolgejahres
			2022	2023	2024	2025	2026	2027
			in €	in €	in €	in €	in €	in €
F 1	+	Steuern und ähnliche Abgaben	0,00	0	0	0	0	0
F 2	+	Zuwendungen, allgemeine Umlagen und sonstige Transfereinzahlungen	0,00	0	0	0	0	0
F 3	+	Einzahlungen der sozialen Sicherung	0,00	0	0	0	0	0
F 4	+	Öffentlich-rechtliche Leistungsentgelte	0,00	0	0	0	0	0
F 5	+	Privatrechtliche Leistungsentgelte	0,00	0	0	0	0	0
F 6	+	Kostenerstattungen und Kostenumlagen	0,00	0	0	0	0	0
F 7	+	Sonstige laufende Einzahlungen	0,00	0	0	0	0	0
F 8	=	Summe der laufenden Einzahlungen aus Verwaltungstätigkeit (Summe F 1 bis F 7)	0,00	0	0	0	0	0
F 9	-	Personal- und Versorgungsauszahlungen	0,00	0	0	0	0	0
F 10	-	Auszahlungen für Sach- und Dienstleistungen	0,00	0	0	0	0	0
F 11	-	* nicht besetzt *	0,00	0	0	0	0	0
F 12	-	Zuwendungen, Umlagen und sonstige Transferauszahlungen	0,00	0	0	0	0	0
F 13	-	Auszahlungen der sozialen Sicherung	0,00	0	0	0	0	0
F 14	-	Sonstige laufende Auszahlungen	0,00	0	0	0	0	0
F 15	=	Summe der laufenden Auszahlungen aus Verwaltungstätigkeit (Summe F 9 bis F 14)	0,00	0	0	0	0	0
F 16	=	Saldo der laufenden Ein- und Auszahlungen aus Verwaltungstätigkeit	0,00	0	0	0	0	0
F 17	+	Zinseinzahlungen und sonstige Finanzeinzahlungen	0,00	0	0	0	0	0
F 18	-	Zinsauszahlungen und sonstige Finanzauszahlungen	0,00	0	0	0	0	0
F 19	=	Saldo der Zins- und der sonstigen Finanzein- und -auszahlungen	0,00	0	0	0	0	0
F 20	=	Saldo der ordentlichen Ein- und Auszahlungen (Summe F 16 + F 19)	0,00	0	0	0	0	0
F 21		Saldo der außerordentlichen Ein- und Auszahlungen	0,00	0	0	0	0	0
F 22		Saldo der Ein- und Auszahlungen aus internen Leistungsbeziehungen	0,00	0	0	0	0	0
F 23		Summe der ordentlichen und außerordentlichen Ein- und Auszahlungen (Summe F 21 + F 22)	0,00	0	0	0	0	0
F 24	+	Einzahlungen aus Investitionszuwendungen	0,00	0	0	0	0	0
F 25	+	Einzahlungen aus Beiträgen und ähnlichen Entgelten	0,00	0	0	0	0	0
F 26	+	Sonstige Investitionseinzahlungen	0,00	0	0	0	0	0
F 27	=	Summe der Einzahlungen aus Investitionstätigkeit (Summe F 24 bis F 26)	0,00	0	0	0	0	0
F 28	-	Auszahlungen für immaterielle Vermögensgegenstände	0,00	7.500	7.500	7.500	7.500	7.500
F 29	-	Auszahlungen für Sachanlagen	0,00	0	0	0	0	0
F 30	-	Auszahlungen für Finanzanlagen	0,00	0	0	0	0	0
F 31	-	Sonstige Investitionsauszahlungen	0,00	0	0	0	0	0
F 32	=	Summe der Auszahlungen aus Investitionstätigkeit (Summe F 28 bis F 31)	0,00	7.500	7.500	7.500	7.500	7.500
F 33	=	Saldo der Ein- und Auszahlungen aus Investitionstätigkeit (Saldo F 27 und F 32)	0,00	-7.500	-7.500	-7.500	-7.500	-7.500
F 34	=	Finanzmittelüberschuss /-fehlbetrag des Teilhaushalts (Summe F 23 + F 33)	0,00	-7.500	-7.500	-7.500	-7.500	-7.500

Teilfinanzhaushalt 2024

Gemeinde: 19 OG Nornborn

Teilhaushalt 03 Gestaltung Umwelt
Leistung 53101 Photovoltaik- und Windenergieanlagen

fkd. Nr.	Teilfinanzhaushalt		Ergebnis des Haushaltsvorjahres	Ansätze des Haushaltsvorjahres einschl. Nachträge	Ansatz des Haushaltsjahres	Planungsdaten des Haushaltsfolgejahres	Planungsdaten des zweiten Haushaltsfolgejahres	Planungsdaten des dritten Haushaltsfolgejahres
			2022	2023	2024	2025	2026	2027
			in €	in €	in €	in €	in €	in €
F 1	+	Steuern und ähnliche Abgaben	0,00	0	0	0	0	0
F 2	+	Zuwendungen, allgemeine Umlagen und sonstige Transfereinzahlungen	0,00	0	0	0	0	0
F 3	+	Einzahlungen der sozialen Sicherung	0,00	0	0	0	0	0
F 4	+	Öffentlich-rechtliche Leistungsentgelte	0,00	0	0	0	0	0
F 5	+	Privatrechtliche Leistungsentgelte	0,00	0	0	0	0	0
F 6	+	Kostenerstattungen und Kostenumlagen	0,00	2.000	0	0	0	0
F 7	+	Sonstige laufende Einzahlungen	0,00	0	0	0	0	0
F 8	=	Summe der laufenden Einzahlungen aus Verwaltungstätigkeit (Summe F 1 bis F 7)	0,00	2.000	0	0	0	0
F 9	-	Personal- und Versorgungsauszahlungen	0,00	0	0	0	0	0
F 10	-	Auszahlungen für Sach- und Dienstleistungen	0,00	0	0	0	0	0
F 11	-	* nicht besetzt *	0,00	0	0	0	0	0
F 12	-	Zuwendungen, Umlagen und sonstige Transferauszahlungen	0,00	0	0	0	0	0
F 13	-	Auszahlungen der sozialen Sicherung	0,00	0	0	0	0	0
F 14	-	Sonstige laufende Auszahlungen	0,00	2.000	0	0	0	0
F 15	=	Summe der laufenden Auszahlungen aus Verwaltungstätigkeit (Summe F 9 bis F 14)	0,00	2.000	0	0	0	0
F 16	=	Saldo der laufenden Ein- und Auszahlungen aus Verwaltungstätigkeit	0,00	0	0	0	0	0
F 17	+	Zinseinzahlungen und sonstige Finanzeinzahlungen	0,00	0	0	0	0	0
F 18	-	Zinsauszahlungen und sonstige Finanzauszahlungen	0,00	0	0	0	0	0
F 19	=	Saldo der Zins- und der sonstigen Finanzein- und -auszahlungen	0,00	0	0	0	0	0
F 20	=	Saldo der ordentlichen Ein- und Auszahlungen (Summe F 16 + F 19)	0,00	0	0	0	0	0
F 21		Saldo der außerordentlichen Ein- und Auszahlungen	0,00	0	0	0	0	0
F 22		Saldo der Ein- und Auszahlungen aus internen Leistungsbeziehungen	0,00	0	0	0	0	0
F 23		Summe der ordentlichen und außerordentlichen Ein- und Auszahlungen (Summe F 21 + F 22)	0,00	0	0	0	0	0
F 24	+	Einzahlungen aus Investitionszuwendungen	0,00	0	0	0	0	0
F 25	+	Einzahlungen aus Beiträgen und ähnlichen Entgelten	0,00	0	0	0	0	0
F 26	+	Sonstige Investitionseinzahlungen	0,00	0	0	0	0	0
F 27	=	Summe der Einzahlungen aus Investitionstätigkeit (Summe F 24 bis F 26)	0,00	0	0	0	0	0
F 28	-	Auszahlungen für immaterielle Vermögensgegenstände	0,00	0	0	0	0	0
F 29	-	Auszahlungen für Sachanlagen	0,00	0	0	0	0	0
F 30	-	Auszahlungen für Finanzanlagen	0,00	0	0	0	0	0
F 31	-	Sonstige Investitionsauszahlungen	0,00	0	0	0	0	0
F 32	=	Summe der Auszahlungen aus Investitionstätigkeit (Summe F 28 bis F 31)	0,00	0	0	0	0	0
F 33	=	Saldo der Ein- und Auszahlungen aus Investitionstätigkeit (Saldo F 27 und F 32)	0,00	0	0	0	0	0
F 34	=	Finanzmittelüberschuss /-fehlbetrag des Teilhaushalts (Summe F 23 + F 33)	0,00	0	0	0	0	0

Teilfinanzhaushalt 2024

Gemeinde: 19 OG Nornborn

Teilhaushalt 03 Gestaltung Umwelt
Leistung 54100 Gemeinestraßen

fkd. Nr.	Teilfinanzhaushalt		Ergebnis des Haushaltsvorjahres	Ansätze des Haushaltsvorjahres einschl. Nachträge	Ansatz des Haushaltsjahres	Planungsdaten des Haushaltsfolgejahres	Planungsdaten des zweiten Haushaltsfolgejahres	Planungsdaten des dritten Haushaltsfolgejahres
			2022	2023	2024	2025	2026	2027
			in €	in €	in €	in €	in €	in €
F 1	+	Steuern und ähnliche Abgaben	0,00	0	0	0	0	0
F 2	+	Zuwendungen, allgemeine Umlagen und sonstige Transfereinzahlungen	0,00	0	0	0	0	0
F 3	+	Einzahlungen der sozialen Sicherung	0,00	0	0	0	0	0
F 4	+	Öffentlich-rechtliche Leistungsentgelte	0,00	0	0	0	0	0
F 5	+	Privatrechtliche Leistungsentgelte	300,00	300	300	300	300	300
F 6	+	Kostenerstattungen und Kostenumlagen	0,00	0	0	0	0	0
F 7	+	Sonstige laufende Einzahlungen	17.291,58	17.300	129.000	78.000	16.000	16.000
F 8	=	Summe der laufenden Einzahlungen aus Verwaltungstätigkeit (Summe F 1 bis F 7)	17.591,58	17.600	129.300	78.300	16.300	16.300
F 9	-	Personal- und Versorgungsauszahlungen	0,00	0	0	0	0	0
F 10	-	Auszahlungen für Sach- und Dienstleistungen	22.164,26	43.700	63.200	37.700	36.700	35.700
F 11	-	* nicht besetzt *	0,00	0	0	0	0	0
F 12	-	Zuwendungen, Umlagen und sonstige Transferauszahlungen	0,00	0	0	0	0	0
F 13	-	Auszahlungen der sozialen Sicherung	0,00	0	0	0	0	0
F 14	-	Sonstige laufende Auszahlungen	0,00	250	500	500	500	500
F 15	=	Summe der laufenden Auszahlungen aus Verwaltungstätigkeit (Summe F 9 bis F 14)	22.164,26	43.950	63.700	38.200	37.200	36.200
F 16	=	Saldo der laufenden Ein- und Auszahlungen aus Verwaltungstätigkeit	-4.572,68	-26.350	65.600	40.100	-20.900	-19.900
F 17	+	Zinseinzahlungen und sonstige Finanzeinzahlungen	0,00	0	0	0	0	0
F 18	-	Zinsauszahlungen und sonstige Finanzauszahlungen	0,00	0	0	0	0	0
F 19	=	Saldo der Zins- und der sonstigen Finanzein- und -auszahlungen	0,00	0	0	0	0	0
F 20	=	Saldo der ordentlichen Ein- und Auszahlungen (Summe F 16 + F 19)	-4.572,68	-26.350	65.600	40.100	-20.900	-19.900
F 21		Saldo der außerordentlichen Ein- und Auszahlungen	0,00	0	0	0	0	0
F 22		Saldo der Ein- und Auszahlungen aus internen Leistungsbeziehungen	0,00	0	0	0	0	0
F 23	=	Summe der ordentlichen und außerordentlichen Ein- und Auszahlungen (Summe F 21 + F 22)	-4.572,68	-26.350	65.600	40.100	-20.900	-19.900
F 24	+	Einzahlungen aus Investitionszuwendungen	0,00	0	23.000	23.000	23.500	0
F 25	+	Einzahlungen aus Beiträgen und ähnlichen Entgelten	0,00	200.000	0	230.000	100.000	0
F 26	+	Sonstige Investitionseinzahlungen	0,00	205.000	42.000	40.000	0	0
F 27	=	Summe der Einzahlungen aus Investitionstätigkeit (Summe F 24 bis F 26)	0,00	405.000	65.000	293.000	123.500	0
F 28	-	Auszahlungen für immaterielle Vermögensgegenstände	0,00	0	0	0	0	0
F 29	-	Auszahlungen für Sachanlagen	721,20	390.000	69.500	407.000	0	0
F 30	-	Auszahlungen für Finanzanlagen	0,00	0	0	0	0	0
F 31	-	Sonstige Investitionsauszahlungen	0,00	0	0	0	0	0
F 32	=	Summe der Auszahlungen aus Investitionstätigkeit (Summe F 28 bis F 31)	721,20	390.000	69.500	407.000	0	0
F 33	=	Saldo der Ein- und Auszahlungen aus Investitionstätigkeit (Saldo F 27 und F 32)	-721,20	15.000	-4.500	-114.000	123.500	0
F 34	=	Finanzmittelüberschuss /-fehlbetrag des Teilhaushalts (Summe F 23 + F 33)	-5.293,88	-11.350	61.100	-73.900	102.600	-19.900

Teilfinanzhaushalt 2024

Gemeinde: 19 OG Nornborn

Teilhaushalt 03 Gestaltung Umwelt
Leistung 54510 Kommunale Straßenreinigung, kommunaler Winterdienst

fkd. Nr.	Teilfinanzhaushalt		Ergebnis des Haushaltsvorjahres	Ansätze des Haushaltsvorjahres einschl. Nachträge	Ansatz des Haushaltsjahres	Planungsdaten des Haushaltsfolgejahres	Planungsdaten des zweiten Haushaltsfolgejahres	Planungsdaten des dritten Haushaltsfolgejahres
			2022	2023	2024	2025	2026	2027
			in €	in €	in €	in €	in €	in €
F 1	+	Steuern und ähnliche Abgaben	0,00	0	0	0	0	0
F 2	+	Zuwendungen, allgemeine Umlagen und sonstige Transfereinzahlungen	0,00	0	0	0	0	0
F 3	+	Einzahlungen der sozialen Sicherung	0,00	0	0	0	0	0
F 4	+	Öffentlich-rechtliche Leistungsentgelte	0,00	0	0	0	0	0
F 5	+	Privatrechtliche Leistungsentgelte	0,00	0	0	0	0	0
F 6	+	Kostenerstattungen und Kostenumlagen	0,00	0	0	0	0	0
F 7	+	Sonstige laufende Einzahlungen	0,00	0	0	0	0	0
F 8	=	Summe der laufenden Einzahlungen aus Verwaltungstätigkeit (Summe F 1 bis F 7)	0,00	0	0	0	0	0
F 9	-	Personal- und Versorgungsauszahlungen	0,00	0	0	0	0	0
F 10	-	Auszahlungen für Sach- und Dienstleistungen	4.676,40	5.000	6.000	5.000	5.000	5.000
F 11	-	* nicht besetzt *	0,00	0	0	0	0	0
F 12	-	Zuwendungen, Umlagen und sonstige Transferauszahlungen	0,00	0	0	0	0	0
F 13	-	Auszahlungen der sozialen Sicherung	0,00	0	0	0	0	0
F 14	-	Sonstige laufende Auszahlungen	0,00	0	0	0	0	0
F 15	=	Summe der laufenden Auszahlungen aus Verwaltungstätigkeit (Summe F 9 bis F 14)	4.676,40	5.000	6.000	5.000	5.000	5.000
F 16	=	Saldo der laufenden Ein- und Auszahlungen aus Verwaltungstätigkeit	-4.676,40	-5.000	-6.000	-5.000	-5.000	-5.000
F 17	+	Zinseinzahlungen und sonstige Finanzeinzahlungen	0,00	0	0	0	0	0
F 18	-	Zinsauszahlungen und sonstige Finanzauszahlungen	0,00	0	0	0	0	0
F 19	=	Saldo der Zins- und der sonstigen Finanzein- und -auszahlungen	0,00	0	0	0	0	0
F 20	=	Saldo der ordentlichen Ein- und Auszahlungen (Summe F 16 + F 19)	-4.676,40	-5.000	-6.000	-5.000	-5.000	-5.000
F 21		Saldo der außerordentlichen Ein- und Auszahlungen	0,00	0	0	0	0	0
F 22		Saldo der Ein- und Auszahlungen aus internen Leistungsbeziehungen	0,00	0	0	0	0	0
F 23	=	Summe der ordentlichen und außerordentlichen Ein- und Auszahlungen (Summe F 21 + F 22)	-4.676,40	-5.000	-6.000	-5.000	-5.000	-5.000
F 24	+	Einzahlungen aus Investitionszuwendungen	0,00	0	0	0	0	0
F 25	+	Einzahlungen aus Beiträgen und ähnlichen Entgelten	0,00	0	0	0	0	0
F 26	+	Sonstige Investitionseinzahlungen	0,00	0	0	0	0	0
F 27	=	Summe der Einzahlungen aus Investitionstätigkeit (Summe F 24 bis F 26)	0,00	0	0	0	0	0
F 28	-	Auszahlungen für immaterielle Vermögensgegenstände	0,00	0	0	0	0	0
F 29	-	Auszahlungen für Sachanlagen	0,00	0	0	0	0	0
F 30	-	Auszahlungen für Finanzanlagen	0,00	0	0	0	0	0
F 31	-	Sonstige Investitionsauszahlungen	0,00	0	0	0	0	0
F 32	=	Summe der Auszahlungen aus Investitionstätigkeit (Summe F 28 bis F 31)	0,00	0	0	0	0	0
F 33	=	Saldo der Ein- und Auszahlungen aus Investitionstätigkeit (Saldo F 27 und F 32)	0,00	0	0	0	0	0
F 34	=	Finanzmittelüberschuss /-fehlbetrag des Teilhaushalts (Summe F 23 + F 33)	-4.676,40	-5.000	-6.000	-5.000	-5.000	-5.000

Teilfinanzhaushalt 2024

Gemeinde: 19 OG Nornborn

Teilhaushalt 03 Gestaltung Umwelt
Leistung 55110 Öffentliches Grün, Landschaftsbau

fkd. Nr.	Teilfinanzhaushalt		Ergebnis des Haushaltsvorjahres	Ansätze des Haushaltsvorjahres einschl. Nachträge	Ansatz des Haushaltsjahres	Planungsdaten des Haushaltsfolgejahres	Planungsdaten des zweiten Haushaltsfolgejahres	Planungsdaten des dritten Haushaltsfolgejahres
			2022	2023	2024	2025	2026	2027
			in €	in €	in €	in €	in €	in €
F 1	+	Steuern und ähnliche Abgaben	0,00	0	0	0	0	0
F 2	+	Zuwendungen, allgemeine Umlagen und sonstige Transfereinzahlungen	0,00	0	0	0	0	0
F 3	+	Einzahlungen der sozialen Sicherung	0,00	0	0	0	0	0
F 4	+	Öffentlich-rechtliche Leistungsentgelte	40,00	50	50	50	50	50
F 5	+	Privatrechtliche Leistungsentgelte	0,00	0	0	0	0	0
F 6	+	Kostenerstattungen und Kostenumlagen	0,00	0	0	0	0	0
F 7	+	Sonstige laufende Einzahlungen	0,00	0	0	0	0	0
F 8	=	Summe der laufenden Einzahlungen aus Verwaltungstätigkeit (Summe F 1 bis F 7)	40,00	50	50	50	50	50
F 9	-	Personal- und Versorgungsauszahlungen	0,00	0	0	0	0	0
F 10	-	Auszahlungen für Sach- und Dienstleistungen	3.666,61	9.900	11.000	10.500	9.000	14.000
F 11	-	* nicht besetzt *	0,00	0	0	0	0	0
F 12	-	Zuwendungen, Umlagen und sonstige Transferauszahlungen	0,00	0	0	0	0	0
F 13	-	Auszahlungen der sozialen Sicherung	0,00	0	0	0	0	0
F 14	-	Sonstige laufende Auszahlungen	0,00	0	0	0	0	0
F 15	=	Summe der laufenden Auszahlungen aus Verwaltungstätigkeit (Summe F 9 bis F 14)	3.666,61	9.900	11.000	10.500	9.000	14.000
F 16	=	Saldo der laufenden Ein- und Auszahlungen aus Verwaltungstätigkeit	-3.626,61	-9.850	-10.950	-10.450	-8.950	-13.950
F 17	+	Zinseinzahlungen und sonstige Finanzeinzahlungen	0,00	0	0	0	0	0
F 18	-	Zinsauszahlungen und sonstige Finanzauszahlungen	0,00	0	0	0	0	0
F 19	=	Saldo der Zins- und der sonstigen Finanzein- und -auszahlungen	0,00	0	0	0	0	0
F 20	=	Saldo der ordentlichen Ein- und Auszahlungen (Summe F 16 + F 19)	-3.626,61	-9.850	-10.950	-10.450	-8.950	-13.950
F 21		Saldo der außerordentlichen Ein- und Auszahlungen	0,00	0	0	0	0	0
F 22		Saldo der Ein- und Auszahlungen aus internen Leistungsbeziehungen	0,00	0	0	0	0	0
F 23	=	Summe der ordentlichen und außerordentlichen Ein- und Auszahlungen (Summe F 21 + F 22)	-3.626,61	-9.850	-10.950	-10.450	-8.950	-13.950
F 24	+	Einzahlungen aus Investitionszuwendungen	0,00	0	0	0	0	0
F 25	+	Einzahlungen aus Beiträgen und ähnlichen Entgelten	0,00	0	0	0	0	0
F 26	+	Sonstige Investitionseinzahlungen	0,00	0	0	0	0	0
F 27	=	Summe der Einzahlungen aus Investitionstätigkeit (Summe F 24 bis F 26)	0,00	0	0	0	0	0
F 28	-	Auszahlungen für immaterielle Vermögensgegenstände	0,00	0	0	0	0	0
F 29	-	Auszahlungen für Sachanlagen	0,00	0	0	0	0	0
F 30	-	Auszahlungen für Finanzanlagen	0,00	0	0	0	0	0
F 31	-	Sonstige Investitionsauszahlungen	0,00	0	0	0	0	0
F 32	=	Summe der Auszahlungen aus Investitionstätigkeit (Summe F 28 bis F 31)	0,00	0	0	0	0	0
F 33	=	Saldo der Ein- und Auszahlungen aus Investitionstätigkeit (Saldo F 27 und F 32)	0,00	0	0	0	0	0
F 34	=	Finanzmittelüberschuss /-fehlbetrag des Teilhaushalts (Summe F 23 + F 33)	-3.626,61	-9.850	-10.950	-10.450	-8.950	-13.950

Teilfinanzhaushalt 2024

Gemeinde: 19 OG Nornborn

Teilhaushalt 03 Gestaltung Umwelt
Leistung 55120 Sonstige Erholungseinrichtungen

fkd. Nr.	Teilfinanzhaushalt		Ergebnis des Haushaltsvorjahres	Ansätze des Haushaltsvorjahres einschl. Nachträge	Ansatz des Haushaltsjahres	Planungsdaten des Haushaltsfolgejahres	Planungsdaten des zweiten Haushaltsfolgejahres	Planungsdaten des dritten Haushaltsfolgejahres
			2022	2023	2024	2025	2026	2027
			in €	in €	in €	in €	in €	in €
F 1	+	Steuern und ähnliche Abgaben	0,00	0	0	0	0	0
F 2	+	Zuwendungen, allgemeine Umlagen und sonstige Transfereinzahlungen	0,00	0	0	0	0	0
F 3	+	Einzahlungen der sozialen Sicherung	0,00	0	0	0	0	0
F 4	+	Öffentlich-rechtliche Leistungsentgelte	825,00	1.000	1.000	1.000	1.000	1.000
F 5	+	Privatrechtliche Leistungsentgelte	0,00	0	0	0	0	0
F 6	+	Kostenerstattungen und Kostenumlagen	0,00	0	0	0	0	0
F 7	+	Sonstige laufende Einzahlungen	0,00	0	0	0	0	0
F 8	=	Summe der laufenden Einzahlungen aus Verwaltungstätigkeit (Summe F 1 bis F 7)	825,00	1.000	1.000	1.000	1.000	1.000
F 9	-	Personal- und Versorgungsauszahlungen	0,00	0	0	0	0	0
F 10	-	Auszahlungen für Sach- und Dienstleistungen	156,61	3.250	1.850	1.850	1.850	1.850
F 11	-	* nicht besetzt *	0,00	0	0	0	0	0
F 12	-	Zuwendungen, Umlagen und sonstige Transferauszahlungen	0,00	0	0	0	0	0
F 13	-	Auszahlungen der sozialen Sicherung	0,00	0	0	0	0	0
F 14	-	Sonstige laufende Auszahlungen	0,00	0	0	0	0	0
F 15	=	Summe der laufenden Auszahlungen aus Verwaltungstätigkeit (Summe F 9 bis F 14)	156,61	3.250	1.850	1.850	1.850	1.850
F 16	=	Saldo der laufenden Ein- und Auszahlungen aus Verwaltungstätigkeit	668,39	-2.250	-850	-850	-850	-850
F 17	+	Zinseinzahlungen und sonstige Finanzeinzahlungen	0,00	0	0	0	0	0
F 18	-	Zinsauszahlungen und sonstige Finanzauszahlungen	0,00	0	0	0	0	0
F 19	=	Saldo der Zins- und der sonstigen Finanzein- und -auszahlungen	0,00	0	0	0	0	0
F 20	=	Saldo der ordentlichen Ein- und Auszahlungen (Summe F 16 + F 19)	668,39	-2.250	-850	-850	-850	-850
F 21		Saldo der außerordentlichen Ein- und Auszahlungen	0,00	0	0	0	0	0
F 22		Saldo der Ein- und Auszahlungen aus internen Leistungsbeziehungen	0,00	0	0	0	0	0
F 23	=	Summe der ordentlichen und außerordentlichen Ein- und Auszahlungen (Summe F 21 + F 22)	668,39	-2.250	-850	-850	-850	-850
F 24	+	Einzahlungen aus Investitionszuwendungen	0,00	0	0	0	0	0
F 25	+	Einzahlungen aus Beiträgen und ähnlichen Entgelten	0,00	0	0	0	0	0
F 26	+	Sonstige Investitionseinzahlungen	0,00	0	0	0	0	0
F 27	=	Summe der Einzahlungen aus Investitionstätigkeit (Summe F 24 bis F 26)	0,00	0	0	0	0	0
F 28	-	Auszahlungen für immaterielle Vermögensgegenstände	0,00	0	0	0	0	0
F 29	-	Auszahlungen für Sachanlagen	0,00	1.000	1.000	1.000	1.000	0
F 30	-	Auszahlungen für Finanzanlagen	0,00	0	0	0	0	0
F 31	-	Sonstige Investitionsauszahlungen	0,00	0	0	0	0	0
F 32	=	Summe der Auszahlungen aus Investitionstätigkeit (Summe F 28 bis F 31)	0,00	1.000	1.000	1.000	1.000	0
F 33	=	Saldo der Ein- und Auszahlungen aus Investitionstätigkeit (Saldo F 27 und F 32)	0,00	-1.000	-1.000	-1.000	-1.000	0
F 34	=	Finanzmittelüberschuss /-fehlbetrag des Teilhaushalts (Summe F 23 + F 33)	668,39	-3.250	-1.850	-1.850	-1.850	-850

Teilfinanzhaushalt 2024

Gemeinde: 19 OG Nornborn

Teilhaushalt 03 Gestaltung Umwelt
Leistung 55210 Gewässerunterhaltung

fkd. Nr.	Teilfinanzhaushalt		Ergebnis des Haushaltsvorjahres	Ansätze des Haushaltsvorjahres einschl. Nachträge	Ansatz des Haushaltsjahres	Planungsdaten des Haushaltsfolgejahres	Planungsdaten des zweiten Haushaltsfolgejahres	Planungsdaten des dritten Haushaltsfolgejahres
			2022	2023	2024	2025	2026	2027
			in €	in €	in €	in €	in €	in €
F 1	+	Steuern und ähnliche Abgaben	0,00	0	0	0	0	0
F 2	+	Zuwendungen, allgemeine Umlagen und sonstige Transfereinzahlungen	0,00	0	0	0	0	0
F 3	+	Einzahlungen der sozialen Sicherung	0,00	0	0	0	0	0
F 4	+	Öffentlich-rechtliche Leistungsentgelte	0,00	0	0	0	0	0
F 5	+	Privatrechtliche Leistungsentgelte	0,00	0	0	0	0	0
F 6	+	Kostenerstattungen und Kostenumlagen	0,00	0	0	0	0	0
F 7	+	Sonstige laufende Einzahlungen	0,00	0	0	0	0	0
F 8	=	Summe der laufenden Einzahlungen aus Verwaltungstätigkeit (Summe F 1 bis F 7)	0,00	0	0	0	0	0
F 9	-	Personal- und Versorgungsauszahlungen	0,00	0	0	0	0	0
F 10	-	Auszahlungen für Sach- und Dienstleistungen	0,00	0	0	0	0	0
F 11	-	* nicht besetzt *	0,00	0	0	0	0	0
F 12	-	Zuwendungen, Umlagen und sonstige Transferauszahlungen	0,00	0	0	0	0	0
F 13	-	Auszahlungen der sozialen Sicherung	0,00	0	0	0	0	0
F 14	-	Sonstige laufende Auszahlungen	0,00	0	0	0	0	0
F 15	=	Summe der laufenden Auszahlungen aus Verwaltungstätigkeit (Summe F 9 bis F 14)	0,00	0	0	0	0	0
F 16	=	Saldo der laufenden Ein- und Auszahlungen aus Verwaltungstätigkeit	0,00	0	0	0	0	0
F 17	+	Zinseinzahlungen und sonstige Finanzeinzahlungen	0,00	0	0	0	0	0
F 18	-	Zinsauszahlungen und sonstige Finanzauszahlungen	0,00	0	0	0	0	0
F 19	=	Saldo der Zins- und der sonstigen Finanzein- und -auszahlungen	0,00	0	0	0	0	0
F 20	=	Saldo der ordentlichen Ein- und Auszahlungen (Summe F 16 + F 19)	0,00	0	0	0	0	0
F 21		Saldo der außerordentlichen Ein- und Auszahlungen	0,00	0	0	0	0	0
F 22		Saldo der Ein- und Auszahlungen aus internen Leistungsbeziehungen	0,00	0	0	0	0	0
F 23		Summe der ordentlichen und außerordentlichen Ein- und Auszahlungen (Summe F 21 + F 22)	0,00	0	0	0	0	0
F 24	+	Einzahlungen aus Investitionszuwendungen	0,00	0	0	0	0	0
F 25	+	Einzahlungen aus Beiträgen und ähnlichen Entgelten	0,00	0	0	0	0	0
F 26	+	Sonstige Investitionseinzahlungen	0,00	0	0	0	0	0
F 27	=	Summe der Einzahlungen aus Investitionstätigkeit (Summe F 24 bis F 26)	0,00	0	0	0	0	0
F 28	-	Auszahlungen für immaterielle Vermögensgegenstände	0,00	0	0	0	0	0
F 29	-	Auszahlungen für Sachanlagen	0,00	15.000	5.000	5.000	35.000	5.000
F 30	-	Auszahlungen für Finanzanlagen	0,00	0	0	0	0	0
F 31	-	Sonstige Investitionsauszahlungen	0,00	0	0	0	0	0
F 32	=	Summe der Auszahlungen aus Investitionstätigkeit (Summe F 28 bis F 31)	0,00	15.000	5.000	5.000	35.000	5.000
F 33	=	Saldo der Ein- und Auszahlungen aus Investitionstätigkeit (Saldo F 27 und F 32)	0,00	-15.000	-5.000	-5.000	-35.000	-5.000
F 34	=	Finanzmittelüberschuss /-fehlbetrag des Teilhaushalts (Summe F 23 + F 33)	0,00	-15.000	-5.000	-5.000	-35.000	-5.000

Teilfinanzhaushalt 2024

Gemeinde: 19 OG Nornborn

Teilhaushalt 03 Gestaltung Umwelt
Leistung 55310 Friedhofswesen (Friedhofsanlagen, einschließlich Friedwald)

Ifd. Nr.	Teilfinanzhaushalt		Ergebnis des Haushaltsvorjahres	Ansätze des Haushaltsvorjahres einschl. Nachträge	Ansatz des Haushaltsjahres	Planungsdaten des Haushaltsfolgejahres	Planungsdaten des zweiten Haushaltsfolgejahres	Planungsdaten des dritten Haushaltsfolgejahres
			2022	2023	2024	2025	2026	2027
			in €	in €	in €	in €	in €	in €
F 1	+	Steuern und ähnliche Abgaben	0,00	0	0	0	0	0
F 2	+	Zuwendungen, allgemeine Umlagen und sonstige Transfereinzahlungen	0,00	0	0	0	0	0
F 3	+	Einzahlungen der sozialen Sicherung	0,00	0	0	0	0	0
F 4	+	Öffentlich-rechtliche Leistungsentgelte	2.080,00	2.000	2.000	2.000	2.000	2.000
F 5	+	Privatrechtliche Leistungsentgelte	0,00	0	0	0	0	0
F 6	+	Kostenerstattungen und Kostenumlagen	0,00	0	0	0	0	0
F 7	+	Sonstige laufende Einzahlungen	0,00	0	0	0	0	0
F 8	=	Summe der laufenden Einzahlungen aus Verwaltungstätigkeit (Summe F 1 bis F 7)	2.080,00	2.000	2.000	2.000	2.000	2.000
F 9	-	Personal- und Versorgungsauszahlungen	0,00	0	0	0	0	0
F 10	-	Auszahlungen für Sach- und Dienstleistungen	16.109,82	9.700	16.200	8.210	7.220	7.230
F 11	-	* nicht besetzt *	0,00	0	0	0	0	0
F 12	-	Zuwendungen, Umlagen und sonstige Transferauszahlungen	0,00	0	0	0	0	0
F 13	-	Auszahlungen der sozialen Sicherung	0,00	0	0	0	0	0
F 14	-	Sonstige laufende Auszahlungen	0,00	0	0	0	0	0
F 15	=	Summe der laufenden Auszahlungen aus Verwaltungstätigkeit (Summe F 9 bis F 14)	16.109,82	9.700	16.200	8.210	7.220	7.230
F 16	=	Saldo der laufenden Ein- und Auszahlungen aus Verwaltungstätigkeit	-14.029,82	-7.700	-14.200	-6.210	-5.220	-5.230
F 17	+	Zinseinzahlungen und sonstige Finanzeinzahlungen	0,00	0	0	0	0	0
F 18	-	Zinsauszahlungen und sonstige Finanzauszahlungen	0,00	0	0	0	0	0
F 19	=	Saldo der Zins- und der sonstigen Finanzein- und -auszahlungen	0,00	0	0	0	0	0
F 20	=	Saldo der ordentlichen Ein- und Auszahlungen (Summe F 16 + F 19)	-14.029,82	-7.700	-14.200	-6.210	-5.220	-5.230
F 21		Saldo der außerordentlichen Ein- und Auszahlungen	0,00	0	0	0	0	0
F 22		Saldo der Ein- und Auszahlungen aus internen Leistungsbeziehungen	0,00	0	0	0	0	0
F 23	=	Summe der ordentlichen und außerordentlichen Ein- und Auszahlungen (Summe F 21 + F 22)	-14.029,82	-7.700	-14.200	-6.210	-5.220	-5.230
F 24	+	Einzahlungen aus Investitionszuwendungen	0,00	0	0	0	0	0
F 25	+	Einzahlungen aus Beiträgen und ähnlichen Entgelten	1.421,43	1.500	1.000	1.000	1.000	1.000
F 26	+	Sonstige Investitionseinzahlungen	0,00	0	0	0	0	0
F 27	=	Summe der Einzahlungen aus Investitionstätigkeit (Summe F 24 bis F 26)	1.421,43	1.500	1.000	1.000	1.000	1.000
F 28	-	Auszahlungen für immaterielle Vermögensgegenstände	0,00	0	0	0	0	0
F 29	-	Auszahlungen für Sachanlagen	0,00	5.000	0	3.000	2.000	2.000
F 30	-	Auszahlungen für Finanzanlagen	0,00	0	0	0	0	0
F 31	-	Sonstige Investitionsauszahlungen	0,00	0	0	0	0	0
F 32	=	Summe der Auszahlungen aus Investitionstätigkeit (Summe F 28 bis F 31)	0,00	5.000	0	3.000	2.000	2.000
F 33	=	Saldo der Ein- und Auszahlungen aus Investitionstätigkeit (Saldo F 27 und F 32)	1.421,43	-3.500	1.000	-2.000	-1.000	-1.000
F 34	=	Finanzmittelüberschuss /-fehlbetrag des Teilhaushalts (Summe F 23 + F 33)	-12.608,39	-11.200	-13.200	-8.210	-6.220	-6.230

Teilfinanzhaushalt 2024

Gemeinde: 19 OG Nornborn

Teilhaushalt 03 Gestaltung Umwelt
Leistung 55510 Kommunale Forstwirtschaft

fkd. Nr.	Teilfinanzhaushalt		Ergebnis des Haushaltsvorjahres	Ansätze des Haushaltsvorjahres einschl. Nachträge	Ansatz des Haushaltsjahres	Planungsdaten des Haushaltsfolgejahres	Planungsdaten des zweiten Haushaltsfolgejahres	Planungsdaten des dritten Haushaltsfolgejahres
			2022	2023	2024	2025	2026	2027
			in €	in €	in €	in €	in €	in €
F 1	+	Steuern und ähnliche Abgaben	0,00	0	0	0	0	0
F 2	+	Zuwendungen, allgemeine Umlagen und sonstige Transfereinzahlungen	31.906,00	10.000	15.900	15.900	15.900	15.900
F 3	+	Einzahlungen der sozialen Sicherung	0,00	0	0	0	0	0
F 4	+	Öffentlich-rechtliche Leistungsentgelte	0,00	0	0	0	0	0
F 5	+	Privatrechtliche Leistungsentgelte	37.116,04	44.215	33.704	33.704	33.704	33.704
F 6	+	Kostenerstattungen und Kostenumlagen	187,13	120	150	150	150	150
F 7	+	Sonstige laufende Einzahlungen	0,00	0	0	0	0	0
F 8	=	Summe der laufenden Einzahlungen aus Verwaltungstätigkeit (Summe F 1 bis F 7)	69.209,17	54.335	49.754	49.754	49.754	49.754
F 9	-	Personal- und Versorgungsauszahlungen	0,00	0	0	0	0	0
F 10	-	Auszahlungen für Sach- und Dienstleistungen	39.526,02	41.770	41.009	41.009	41.009	41.009
F 11	-	* nicht besetzt *	0,00	0	0	0	0	0
F 12	-	Zuwendungen, Umlagen und sonstige Transferauszahlungen	0,00	0	0	0	0	0
F 13	-	Auszahlungen der sozialen Sicherung	0,00	0	0	0	0	0
F 14	-	Sonstige laufende Auszahlungen	21.110,32	20.312	19.603	19.603	19.603	19.603
F 15	=	Summe der laufenden Auszahlungen aus Verwaltungstätigkeit (Summe F 9 bis F 14)	60.636,34	62.082	60.612	60.612	60.612	60.612
F 16	=	Saldo der laufenden Ein- und Auszahlungen aus Verwaltungstätigkeit	8.572,83	-7.747	-10.858	-10.858	-10.858	-10.858
F 17	+	Zinseinzahlungen und sonstige Finanzeinzahlungen	0,00	0	0	0	0	0
F 18	-	Zinsauszahlungen und sonstige Finanzauszahlungen	0,00	0	0	0	0	0
F 19	=	Saldo der Zins- und der sonstigen Finanzein- und -auszahlungen	0,00	0	0	0	0	0
F 20	=	Saldo der ordentlichen Ein- und Auszahlungen (Summe F 16 + F 19)	8.572,83	-7.747	-10.858	-10.858	-10.858	-10.858
F 21		Saldo der außerordentlichen Ein- und Auszahlungen	0,00	0	0	0	0	0
F 22		Saldo der Ein- und Auszahlungen aus internen Leistungsbeziehungen	2.450,52	3.200	2.987	2.987	2.987	2.987
F 23		Summe der ordentlichen und außerordentlichen Ein- und Auszahlungen (Summe F 21 + F 22)	11.023,35	-4.547	-7.871	-7.871	-7.871	-7.871
F 24	+	Einzahlungen aus Investitionszuwendungen	0,00	0	0	0	0	0
F 25	+	Einzahlungen aus Beiträgen und ähnlichen Entgelten	0,00	0	0	0	0	0
F 26	+	Sonstige Investitionseinzahlungen	0,00	0	0	0	0	0
F 27	=	Summe der Einzahlungen aus Investitionstätigkeit (Summe F 24 bis F 26)	0,00	0	0	0	0	0
F 28	-	Auszahlungen für immaterielle Vermögensgegenstände	0,00	0	0	0	0	0
F 29	-	Auszahlungen für Sachanlagen	0,00	0	0	0	0	0
F 30	-	Auszahlungen für Finanzanlagen	0,00	0	0	0	0	0
F 31	-	Sonstige Investitionsauszahlungen	0,00	0	0	0	0	0
F 32	=	Summe der Auszahlungen aus Investitionstätigkeit (Summe F 28 bis F 31)	0,00	0	0	0	0	0
F 33	=	Saldo der Ein- und Auszahlungen aus Investitionstätigkeit (Saldo F 27 und F 32)	0,00	0	0	0	0	0
F 34	=	Finanzmittelüberschuss /-fehlbetrag des Teilhaushalts (Summe F 23 + F 33)	11.023,35	-4.547	-7.871	-7.871	-7.871	-7.871

Teilfinanzhaushalt 2024

Gemeinde: 19 OG Nornborn

Teilhaushalt 03 Gestaltung Umwelt
Leistung 55590 Feldwege, Landwirtschaftswege, Wirtschaftswege

fkd. Nr.	Teilfinanzhaushalt		Ergebnis des Haushaltsvorjahres	Ansätze des Haushaltsvorjahres einschl. Nachträge	Ansatz des Haushaltsjahres	Planungsdaten des Haushaltsfolgejahres	Planungsdaten des zweiten Haushaltsfolgejahres	Planungsdaten des dritten Haushaltsfolgejahres
			2022	2023	2024	2025	2026	2027
			in €	in €	in €	in €	in €	in €
F 1	+	Steuern und ähnliche Abgaben	0,00	0	0	0	0	0
F 2	+	Zuwendungen, allgemeine Umlagen und sonstige Transfereinzahlungen	0,00	0	0	0	0	0
F 3	+	Einzahlungen der sozialen Sicherung	0,00	0	0	0	0	0
F 4	+	Öffentlich-rechtliche Leistungsentgelte	0,00	0	0	0	0	0
F 5	+	Privatrechtliche Leistungsentgelte	6.072,50	6.000	5.200	5.200	5.200	5.200
F 6	+	Kostenerstattungen und Kostenumlagen	0,00	0	0	0	0	0
F 7	+	Sonstige laufende Einzahlungen	0,00	0	0	0	0	0
F 8	=	Summe der laufenden Einzahlungen aus Verwaltungstätigkeit (Summe F 1 bis F 7)	6.072,50	6.000	5.200	5.200	5.200	5.200
F 9	-	Personal- und Versorgungsauszahlungen	0,00	0	0	0	0	0
F 10	-	Auszahlungen für Sach- und Dienstleistungen	923,74	14.000	17.000	4.500	4.500	4.500
F 11	-	* nicht besetzt *	0,00	0	0	0	0	0
F 12	-	Zuwendungen, Umlagen und sonstige Transferauszahlungen	102,00	102	102	102	102	102
F 13	-	Auszahlungen der sozialen Sicherung	0,00	0	0	0	0	0
F 14	-	Sonstige laufende Auszahlungen	0,00	150	150	150	150	150
F 15	=	Summe der laufenden Auszahlungen aus Verwaltungstätigkeit (Summe F 9 bis F 14)	1.025,74	14.252	17.252	4.752	4.752	4.752
F 16	=	Saldo der laufenden Ein- und Auszahlungen aus Verwaltungstätigkeit	5.046,76	-8.252	-12.052	448	448	448
F 17	+	Zinseinzahlungen und sonstige Finanzeinzahlungen	0,00	0	0	0	0	0
F 18	-	Zinsauszahlungen und sonstige Finanzauszahlungen	0,00	0	0	0	0	0
F 19	=	Saldo der Zins- und der sonstigen Finanzein- und -auszahlungen	0,00	0	0	0	0	0
F 20	=	Saldo der ordentlichen Ein- und Auszahlungen (Summe F 16 + F 19)	5.046,76	-8.252	-12.052	448	448	448
F 21		Saldo der außerordentlichen Ein- und Auszahlungen	0,00	0	0	0	0	0
F 22		Saldo der Ein- und Auszahlungen aus internen Leistungsbeziehungen	-2.450,52	-3.200	-2.987	-2.987	-2.987	-2.987
F 23		Summe der ordentlichen und außerordentlichen Ein- und Auszahlungen (Summe F 21 + F 22)	2.596,24	-11.452	-15.039	-2.539	-2.539	-2.539
F 24	+	Einzahlungen aus Investitionszuwendungen	0,00	0	0	0	0	0
F 25	+	Einzahlungen aus Beiträgen und ähnlichen Entgelten	0,00	0	0	0	0	0
F 26	+	Sonstige Investitionseinzahlungen	3.000,00	0	0	0	0	0
F 27	=	Summe der Einzahlungen aus Investitionstätigkeit (Summe F 24 bis F 26)	3.000,00	0	0	0	0	0
F 28	-	Auszahlungen für immaterielle Vermögensgegenstände	0,00	0	0	0	0	0
F 29	-	Auszahlungen für Sachanlagen	0,00	0	0	0	0	0
F 30	-	Auszahlungen für Finanzanlagen	0,00	0	0	0	0	0
F 31	-	Sonstige Investitionsauszahlungen	0,00	0	0	0	0	0
F 32	=	Summe der Auszahlungen aus Investitionstätigkeit (Summe F 28 bis F 31)	0,00	0	0	0	0	0
F 33	=	Saldo der Ein- und Auszahlungen aus Investitionstätigkeit (Saldo F 27 und F 32)	3.000,00	0	0	0	0	0
F 34	=	Finanzmittelüberschuss /-fehlbetrag des Teilhaushalts (Summe F 23 + F 33)	5.596,24	-11.452	-15.039	-2.539	-2.539	-2.539

Teilfinanzhaushalt 2024

Gemeinde: 19 OG Nornborn

Teilhaushalt 03 Gestaltung Umwelt
Leistung 57110 Kommunale Wirtschaftsförderung

Ifd. Nr.	Teilfinanzhaushalt		Ergebnis des Haushaltsvorjahres	Ansätze des Haushaltsvorjahres einschl. Nachträge	Ansatz des Haushaltsjahres	Planungsdaten des Haushaltsfolgejahres	Planungsdaten des zweiten Haushaltsfolgejahres	Planungsdaten des dritten Haushaltsfolgejahres
			2022	2023	2024	2025	2026	2027
			in €	in €	in €	in €	in €	in €
F 1	+	Steuern und ähnliche Abgaben	0,00	0	0	0	0	0
F 2	+	Zuwendungen, allgemeine Umlagen und sonstige Transfereinzahlungen	0,00	0	0	0	0	0
F 3	+	Einzahlungen der sozialen Sicherung	0,00	0	0	0	0	0
F 4	+	Öffentlich-rechtliche Leistungsentgelte	0,00	0	0	0	0	0
F 5	+	Privatrechtliche Leistungsentgelte	0,00	0	0	0	0	0
F 6	+	Kostenerstattungen und Kostenumlagen	0,00	0	0	0	0	0
F 7	+	Sonstige laufende Einzahlungen	0,00	0	0	0	0	0
F 8	=	Summe der laufenden Einzahlungen aus Verwaltungstätigkeit (Summe F 1 bis F 7)	0,00	0	0	0	0	0
F 9	-	Personal- und Versorgungsauszahlungen	0,00	0	0	0	0	0
F 10	-	Auszahlungen für Sach- und Dienstleistungen	0,00	2.500	2.500	0	0	0
F 11	-	* nicht besetzt *	0,00	0	0	0	0	0
F 12	-	Zuwendungen, Umlagen und sonstige Transferauszahlungen	0,00	0	0	0	0	0
F 13	-	Auszahlungen der sozialen Sicherung	0,00	0	0	0	0	0
F 14	-	Sonstige laufende Auszahlungen	0,00	0	0	0	0	0
F 15	=	Summe der laufenden Auszahlungen aus Verwaltungstätigkeit (Summe F 9 bis F 14)	0,00	2.500	2.500	0	0	0
F 16	=	Saldo der laufenden Ein- und Auszahlungen aus Verwaltungstätigkeit	0,00	-2.500	-2.500	0	0	0
F 17	+	Zinseinzahlungen und sonstige Finanzeinzahlungen	0,00	0	0	0	0	0
F 18	-	Zinsauszahlungen und sonstige Finanzauszahlungen	0,00	0	0	0	0	0
F 19	=	Saldo der Zins- und der sonstigen Finanzein- und -auszahlungen	0,00	0	0	0	0	0
F 20	=	Saldo der ordentlichen Ein- und Auszahlungen (Summe F 16 + F 19)	0,00	-2.500	-2.500	0	0	0
F 21		Saldo der außerordentlichen Ein- und Auszahlungen	0,00	0	0	0	0	0
F 22		Saldo der Ein- und Auszahlungen aus internen Leistungsbeziehungen	0,00	0	0	0	0	0
F 23	=	Summe der ordentlichen und außerordentlichen Ein- und Auszahlungen (Summe F 21 + F 22)	0,00	-2.500	-2.500	0	0	0
F 24	+	Einzahlungen aus Investitionszuwendungen	0,00	0	0	0	0	0
F 25	+	Einzahlungen aus Beiträgen und ähnlichen Entgelten	0,00	0	0	0	0	0
F 26	+	Sonstige Investitionseinzahlungen	0,00	0	0	0	0	0
F 27	=	Summe der Einzahlungen aus Investitionstätigkeit (Summe F 24 bis F 26)	0,00	0	0	0	0	0
F 28	-	Auszahlungen für immaterielle Vermögensgegenstände	0,00	0	0	0	0	0
F 29	-	Auszahlungen für Sachanlagen	0,00	0	0	0	0	0
F 30	-	Auszahlungen für Finanzanlagen	0,00	0	0	0	0	0
F 31	-	Sonstige Investitionsauszahlungen	0,00	0	0	0	0	0
F 32	=	Summe der Auszahlungen aus Investitionstätigkeit (Summe F 28 bis F 31)	0,00	0	0	0	0	0
F 33	=	Saldo der Ein- und Auszahlungen aus Investitionstätigkeit (Saldo F 27 und F 32)	0,00	0	0	0	0	0
F 34	=	Finanzmittelüberschuss /-fehlbetrag des Teilhaushalts (Summe F 23 + F 33)	0,00	-2.500	-2.500	0	0	0

Teilfinanzhaushalt 2024

Gemeinde: 19 OG Nornborn

Teilhaushalt 03 Gestaltung Umwelt
Leistung 57312 Dorfgemeinschaftshäuser, Bürgerhäuser

fkd. Nr.	Teilfinanzhaushalt		Ergebnis des Haushaltsvorjahres	Ansätze des Haushaltsvorjahres einschl. Nachträge	Ansatz des Haushaltsjahres	Planungsdaten des Haushaltsfolgejahres	Planungsdaten des zweiten Haushaltsfolgejahres	Planungsdaten des dritten Haushaltsfolgejahres
			2022	2023	2024	2025	2026	2027
			in €	in €	in €	in €	in €	in €
F 1	+	Steuern und ähnliche Abgaben	0,00	0	0	0	0	0
F 2	+	Zuwendungen, allgemeine Umlagen und sonstige Transfereinzahlungen	0,00	0	0	0	0	0
F 3	+	Einzahlungen der sozialen Sicherung	0,00	0	0	0	0	0
F 4	+	Öffentlich-rechtliche Leistungsentgelte	650,00	800	1.600	1.600	1.600	1.600
F 5	+	Privatrechtliche Leistungsentgelte	0,00	0	0	0	0	0
F 6	+	Kostenerstattungen und Kostenumlagen	217,53	5.789	5.798	5.798	5.798	5.798
F 7	+	Sonstige laufende Einzahlungen	1.242,99	0	0	0	0	0
F 8	=	Summe der laufenden Einzahlungen aus Verwaltungstätigkeit (Summe F 1 bis F 7)	2.110,52	6.589	7.398	7.398	7.398	7.398
F 9	-	Personal- und Versorgungsauszahlungen	6.604,43	8.150	8.030	8.310	8.520	8.740
F 10	-	Auszahlungen für Sach- und Dienstleistungen	13.229,32	18.650	11.800	12.050	10.300	10.550
F 11	-	* nicht besetzt *	0,00	0	0	0	0	0
F 12	-	Zuwendungen, Umlagen und sonstige Transferauszahlungen	0,00	0	0	0	0	0
F 13	-	Auszahlungen der sozialen Sicherung	0,00	0	0	0	0	0
F 14	-	Sonstige laufende Auszahlungen	664,47	500	500	500	500	500
F 15	=	Summe der laufenden Auszahlungen aus Verwaltungstätigkeit (Summe F 9 bis F 14)	20.498,22	27.300	20.330	20.860	19.320	19.790
F 16	=	Saldo der laufenden Ein- und Auszahlungen aus Verwaltungstätigkeit	-18.387,70	-20.711	-12.932	-13.462	-11.922	-12.392
F 17	+	Zinseinzahlungen und sonstige Finanzeinzahlungen	0,00	0	0	0	0	0
F 18	-	Zinsauszahlungen und sonstige Finanzauszahlungen	0,00	0	0	0	0	0
F 19	=	Saldo der Zins- und der sonstigen Finanzein- und -auszahlungen	0,00	0	0	0	0	0
F 20	=	Saldo der ordentlichen Ein- und Auszahlungen (Summe F 16 + F 19)	-18.387,70	-20.711	-12.932	-13.462	-11.922	-12.392
F 21		Saldo der außerordentlichen Ein- und Auszahlungen	0,00	0	0	0	0	0
F 22		Saldo der Ein- und Auszahlungen aus internen Leistungsbeziehungen	0,00	0	0	0	0	0
F 23	=	Summe der ordentlichen und außerordentlichen Ein- und Auszahlungen (Summe F 21 + F 22)	-18.387,70	-20.711	-12.932	-13.462	-11.922	-12.392
F 24	+	Einzahlungen aus Investitionszuwendungen	0,00	0	0	0	0	0
F 25	+	Einzahlungen aus Beiträgen und ähnlichen Entgelten	0,00	0	0	0	0	0
F 26	+	Sonstige Investitionseinzahlungen	0,00	0	0	0	0	0
F 27	=	Summe der Einzahlungen aus Investitionstätigkeit (Summe F 24 bis F 26)	0,00	0	0	0	0	0
F 28	-	Auszahlungen für immaterielle Vermögensgegenstände	0,00	0	0	0	0	0
F 29	-	Auszahlungen für Sachanlagen	0,00	0	0	0	0	0
F 30	-	Auszahlungen für Finanzanlagen	0,00	0	0	0	0	0
F 31	-	Sonstige Investitionsauszahlungen	0,00	0	0	0	0	0
F 32	=	Summe der Auszahlungen aus Investitionstätigkeit (Summe F 28 bis F 31)	0,00	0	0	0	0	0
F 33	=	Saldo der Ein- und Auszahlungen aus Investitionstätigkeit (Saldo F 27 und F 32)	0,00	0	0	0	0	0
F 34	=	Finanzmittelüberschuss /-fehlbetrag des Teilhaushalts (Summe F 23 + F 33)	-18.387,70	-20.711	-12.932	-13.462	-11.922	-12.392

Investitionsübersicht 2024

Gemeinde: 19 OG Nornborn

Teilhaushalt 03 Gestaltung Umwelt
 Leistung 51130 Dorferneuerung , Städtebauförderung

	bis einschl. des Haushaltsvorjahres bereitgestellte Mittel	Ansatz des Haushaltsjahres	Planungsdaten des Haushaltsfolgejahres	Planungsdaten des zweiten Haushaltsfolgejahres	Planungsdaten des dritten Haushaltsfolgejahres	Planungsdaten der weiteren Haushaltsfolgejahre bis zum Abschluss der Maßnahme	Gesamtein-/auszahlungen (über den Gesamtzeitraum der Maßnahme)
	in €	2024 in €	2025 in €	2026 in €	2027 in €	in €	in €
51130-0001 Förderung privater Dorferneuerungsvorhaben							
Summe der Einzahlungen aus Investitionstätigkeit	0,00	0	0	0	0	0	0,00
Summe der Auszahlungen aus Investitionstätigkeit	14.000,00	7.500	7.500	7.500	7.500	0	36.500,00
78159000 Investitionszuwendungen an den sonstigen privaten Bereich	14.000,00	7.500	7.500	7.500	7.500	0	36.500,00
51130.01200000-51130-0001 (H)							
Ansatz 2024: 0 €							
(vorsorglicher Ansatz)							
51130.01200000-51130-0001 (S)							
Ansatz 2024: 7.500 €							
darunter:							
mit Verpflichtungsermächtigungen in Vorjahren bereits gebunden	-----	0	0	0	0	0	-----
Verpflichtungsermächtigungen	-----	-----	0	0	0	0	-----
Saldo der Ein- und Auszahlungen aus Investitionstätigkeit	-14.000,00	-7.500	-7.500	-7.500	-7.500	0	-36.500,00

Investitionsübersicht 2024

Gemeinde: 19 OG Nornborn

Teilhaushalt 03 Gestaltung Umwelt
Leistung 54100 Gemeindestraßen

	bis einschl. des Haushaltsvorjahres bereitgestellte Mittel	Ansatz des Haushaltsjahres	Planungsdaten des Haushaltsfolgejahres	Planungsdaten des zweiten Haushaltsfolgejahres	Planungsdaten des dritten Haushaltsfolgejahres	Planungsdaten der weiteren Haushaltsfolgejahre bis zum Abschluss der Maßnahme	Gesamtein-/auszahlungen (über den Gesamtzeitraum der Maßnahme)
	in €	2024 in €	2025 in €	2026 in €	2027 in €	in €	in €
54100-0000 Vermischte Investitionsmaßnahmen							
Summe der Einzahlungen aus Investitionstätigkeit	2.400,00	0	0	0	0	0	0,00
68530000 Einzahlungen für Infrastrukturvermögen, einschließlich Grundstücke und grundstücksgleiche Rechte	2.400,00	0	0	0	0	0	0,00
Summe der Auszahlungen aus Investitionstätigkeit	0,00	0	0	0	0	0	0,00
darunter:							
mit Verpflichtungsermächtigungen in Vorjahren bereits gebunden	-----	0	0	0	0	0	-----
Verpflichtungsermächtigungen	-----	-----	0	0	0	0	-----
Saldo der Ein- und Auszahlungen aus Investitionstätigkeit	2.400,00	0	0	0	0	0	0,00
54100-0004 Erschließung NBG "In den Ahlen"							
Summe der Einzahlungen aus Investitionstätigkeit	405.000,00	42.000	270.000	100.000	0	0	330.000,00
68290000 Sonstige Beiträge und ähnliche Entgelte	200.000,00	0	230.000	100.000	0	0	330.000,00
54100.23290000-54100-0004 (H)							
Ansatz 2024: 0 €							
54100.23290000-54100-0004 (S)							
Ansatz 2024: 0 €							
68800000 Einzahlungen aus der Veräußerung von Waren	205.000,00	42.000	40.000	0	0	0	0,00
54100.14310000-54100-0004 (H)							
Ansatz 2024: 42.000 €							
Summe der Auszahlungen aus Investitionstätigkeit	466.653,00	0	407.000	0	0	0	503.833,00
78510000 Auszahlungen für unbebaute Grundstücke und grundstücksgleiche Rechte	151.653,00	0	0	0	0	0	76.653,00
54100.02920000-54100-0004 (S)							
Ansatz 2024: 0 €							
- Grunderwerb NBG "In den Ahlen"							
78593000 Auszahlungen für Baumaßnahmen	315.000,00	0	407.000	0	0	0	427.180,00
54100.09600003-54100-0004 (S)							
Ansatz 2024: 0 €							
- Erschließungskosten							
darunter:							
mit Verpflichtungsermächtigungen in Vorjahren bereits gebunden	-----	0	0	0	0	0	-----
Verpflichtungsermächtigungen	-----	-----	407.000	0	0	0	-----
78593000 Auszahlungen für Baumaßnahmen	-----	-----	407.000	0	0	0	-----
54100.09600003-54100-0004 (S)							
Ansatz 2024: 0 €							
- Erschließungskosten							
Saldo der Ein- und Auszahlungen aus Investitionstätigkeit	-61.653,00	42.000	-137.000	100.000	0	-117.180	-173.833,00
54100-9050 Umrüstung Straßenbeleuchtung auf LED mit adaptiver Steuerungsfunktion							
Summe der Einzahlungen aus Investitionstätigkeit	0,00	23.000	23.000	23.500	0	0	0,00
68143000 Investitionszuwendungen von Gemeinden und Gemeindeverbänden	0,00	23.000	23.000	23.500	0	0	0,00
Summe der Auszahlungen aus Investitionstätigkeit	0,00	69.500	0	0	0	0	0,00
78593000 Auszahlungen für Baumaßnahmen	0,00	69.500	0	0	0	0	0,00
darunter:							

Investitionsübersicht 2024

Gemeinde: 19 OG Nornborn

Teilhaushalt 03 Gestaltung Umwelt
 Leistung 54100 Gemeindestraßen

	bis einschl. des Haushaltsvorjahres bereitgestellte Mittel	Ansatz des Haushaltsjahres	Planungsdaten des Haushaltsfolgejahres	Planungsdaten des zweiten Haushaltsfolgejahres	Planungsdaten des dritten Haushaltsfolgejahres	Planungsdaten der weiteren Haushaltsfolgejahre bis zum Abschluss der Maßnahme	Gesamtein-/auszahlungen (über den Gesamtzeitraum der Maßnahme)
	in €	2024 in €	2025 in €	2026 in €	2027 in €	in €	in €
mit Verpflichtungsermächtigungen in Vorjahren bereits gebunden	----	0	0	0	0	0	----
Verpflichtungsermächtigungen	----	----	0	0	0	0	----
Saldo der Ein- und Auszahlungen aus Investitionstätigkeit	0,00	-46.500	23.000	23.500	0	0	0,00

Investitionsübersicht 2024

Gemeinde: 19 OG Nornborn

Teilhaushalt 03 Gestaltung Umwelt
Leistung 55120 Sonstige Erholungseinrichtungen

	bis einschl. des Haushaltsvorjahres bereitgestellte Mittel	Ansatz des Haushaltsjahres	Planungsdaten des Haushaltsfolgejahres	Planungsdaten des zweiten Haushaltsfolgejahres	Planungsdaten des dritten Haushaltsfolgejahres	Planungsdaten der weiteren Haushaltsfolgejahre bis zum Abschluss der Maßnahme	Gesamtein-/auszahlungen (über den Gesamtzeitraum der Maßnahme)
	in €	2024 in €	2025 in €	2026 in €	2027 in €	in €	in €
55120-0000 Geotop am Bornkasten							
Summe der Einzahlungen aus Investitionstätigkeit	0,00	0	0	0	0	0	0,00
Summe der Auszahlungen aus Investitionstätigkeit	5.405,44	1.000	1.000	1.000	0	0	7.406,00
78571000 Auszahlungen für bewegliche Sachen des Anlagevermögens oberhalb der Wertgrenze i.H.v. 1.000,00 Euro 55120.08290001-55120-0000 (S) Ansatz 2024: 1.000 €	5.405,44	1.000	1.000	1.000	0	0	7.406,00
darunter:							
mit Verpflichtungsermächtigungen in Vorjahren bereits gebunden	-----	0	0	0	0	0	-----
Verpflichtungsermächtigungen	-----	-----	0	0	0	0	-----
Saldo der Ein- und Auszahlungen aus Investitionstätigkeit	-5.405,44	-1.000	-1.000	-1.000	0	0	-7.406,00
55120-0004 Bau eines Wanderweges zwischen Nornborn und Heilberscheid							
Summe der Einzahlungen aus Investitionstätigkeit	0,00	0	0	0	0	0	0,00
Summe der Auszahlungen aus Investitionstätigkeit	0,00	0	0	0	0	20.000	20.000,00
78593000 Auszahlungen für Baumaßnahmen 55120.09600003-55120-0004 (S) Ansatz 2024: 0 €	0,00	0	0	0	0	20.000	20.000,00
darunter:							
mit Verpflichtungsermächtigungen in Vorjahren bereits gebunden	-----	0	0	0	0	0	-----
Verpflichtungsermächtigungen	-----	-----	0	0	0	0	-----
Saldo der Ein- und Auszahlungen aus Investitionstätigkeit	0,00	0	0	0	0	-20.000	-20.000,00

Investitionsübersicht 2024

Gemeinde: 19 OG Nornborn

Teilhaushalt 03 Gestaltung Umwelt
Leistung 55210 Gewässerunterhaltung

	bis einschl. des Haushaltsvorjahres bereitgestellte Mittel	Ansatz des Haushaltsjahres	Planungsdaten des Haushaltsfolgejahres	Planungsdaten des zweiten Haushaltsfolgejahres	Planungsdaten des dritten Haushaltsfolgejahres	Planungsdaten der weiteren Haushaltsfolgejahre bis zum Abschluss der Maßnahme	Gesamtein-/auszahlungen (über den Gesamtzeitraum der Maßnahme)
	in €	2024 in €	2025 in €	2026 in €	2027 in €	in €	in €
55210-0001 Fremdwasserentflechtung							
Summe der Einzahlungen aus Investitionstätigkeit	0,00	0	0	0	0	0	0,00
Summe der Auszahlungen aus Investitionstätigkeit	24.670,34	5.000	5.000	35.000	5.000	0	59.961,00
78593000 Auszahlungen für Baumaßnahmen 55210.09600003-55210-0001 (S) Ansatz 2024: 5.000 €	24.670,34	5.000	5.000	35.000	5.000	0	59.961,00
darunter:							
mit Verpflichtungsermächtigungen in Vorjahren bereits gebunden	-----	0	0	0	0	0	-----
Verpflichtungsermächtigungen	-----	-----	0	0	0	0	-----
Saldo der Ein- und Auszahlungen aus Investitionstätigkeit	-24.670,34	-5.000	-5.000	-35.000	-5.000	0	-59.961,00

Investitionsübersicht 2024

Gemeinde: 19 OG Nornborn

Teilhaushalt 03 Gestaltung Umwelt
Leistung 55310 Friedhofswesen (Friedhofsanlagen, einschließlich Friedwald)

	bis einschl. des Haushaltsvorjahres bereitgestellte Mittel	Ansatz des Haushaltsjahres	Planungsdaten des Haushaltsfolgejahres	Planungsdaten des zweiten Haushaltsfolgejahres	Planungsdaten des dritten Haushaltsfolgejahres	Planungsdaten der weiteren Haushaltsfolgejahre bis zum Abschluss der Maßnahme	Gesamtein-/auszahlungen (über den Gesamtzeitraum der Maßnahme)
	in €	2024 in €	2025 in €	2026 in €	2027 in €	in €	in €
55310-0000 Grabnutzungen							
Summe der Einzahlungen aus Investitionstätigkeit	12.216,00	1.000	1.000	1.000	1.000	0	16.216,00
68270000 Grabnutzungsentgelte	12.216,00	1.000	1.000	1.000	1.000	0	16.216,00
55310.23600000-55310-0000 (H)							
Ansatz 2024: 1.000 €							
55310.23600000-55310-0000 (S)							
Ansatz 2024: 0 €							
Summe der Auszahlungen aus Investitionstätigkeit	0,00	0	0	0	0	0	0,00
darunter:							
mit Verpflichtungsermächtigungen in Vorjahren bereits gebunden	-----	0	0	0	0	0	-----
Verpflichtungsermächtigungen	-----	-----	0	0	0	0	-----
Saldo der Ein- und Auszahlungen aus Investitionstätigkeit	12.216,00	1.000	1.000	1.000	1.000	0	16.216,00
55310-0002 Erweiterung Bestattungsmöglichkeit (Memoriamgarten)							
Summe der Einzahlungen aus Investitionstätigkeit	0,00	0	0	0	0	0	0,00
Summe der Auszahlungen aus Investitionstätigkeit	5.000,00	0	3.000	2.000	2.000	0	0,00
78593000 Auszahlungen für Baumaßnahmen	5.000,00	0	3.000	2.000	2.000	0	0,00
55310.09600003-55310-0002 (S)							
Ansatz 2024: 0 €							
- Umgestaltung Friedhof							
darunter:							
mit Verpflichtungsermächtigungen in Vorjahren bereits gebunden	-----	0	0	0	0	0	-----
Verpflichtungsermächtigungen	-----	-----	0	0	0	0	-----
Saldo der Ein- und Auszahlungen aus Investitionstätigkeit	-5.000,00	0	-3.000	-2.000	-2.000	0	0,00

Investitionsübersicht 2024

Gemeinde: 19 OG Nornborn

Teilhaushalt 03 Gestaltung Umwelt
Leistung 55510 Kommunale Forstwirtschaft

	bis einschl. des Haushalts- vorjahres bereitgestellte Mittel	Ansatz des Haushalts- jahres	Planungs- daten des Haushalts- folgejahres	Planungs- daten des zweiten Haushalts- folgejahres	Planungs- daten des dritten Haushalts- folgejahres	Planungs- daten der weiteren Haushalts- folgejahre bis zum Abschluss der Maßnahme	Gesamtein-/ auszahlungen (über den Gesamtzeitraum der Maßnahme)
	in €	2024 in €	2025 in €	2026 in €	2027 in €	in €	in €
55510-0000 Allgemeine Ersatz- und Ergänzungsbeschaffungen							
Summe der Einzahlungen aus Investitionstätigkeit	0,00	0	0	0	0	0	0,00
Summe der Auszahlungen aus Investitionstätigkeit	3.624,92	0	0	0	0	0	0,00
78560000 Auszahlungen für Fahrzeuge, Maschinen und technische Anlagen	3.624,92	0	0	0	0	0	0,00
55510.07110000-55510-0000 (S)							
Ansatz 2024: 0 €							
- Anteil Revierbus							
darunter:							
mit Verpflichtungsermächtigungen in Vorjahren bereits gebunden	----	0	0	0	0	0	----
Verpflichtungsermächtigungen	----	----	0	0	0	0	----
Saldo der Ein- und Auszahlungen aus Investitionstätigkeit	-3.624,92	0	0	0	0	0	0,00

Investitionsübersicht 2024

Gemeinde: 19 OG Nornborn

Teilhaushalt 03 Gestaltung Umwelt
 Leistung 55590 Feldwege, Landwirtschaftswege, Wirtschaftswege

	bis einschl. des Haushaltsvorjahres bereitgestellte Mittel	Ansatz des Haushaltsjahres	Planungsdaten des Haushaltsfolgejahres	Planungsdaten des zweiten Haushaltsfolgejahres	Planungsdaten des dritten Haushaltsfolgejahres	Planungsdaten der weiteren Haushaltsfolgejahre bis zum Abschluss der Maßnahme	Gesamtein-/auszahlungen (über den Gesamtzeitraum der Maßnahme)
	in €	2024 in €	2025 in €	2026 in €	2027 in €	in €	in €
55590-0000 Grunderwerb -allgemein-							
Summe der Einzahlungen aus Investitionstätigkeit	3.490,00	0	0	0	0	0	0,00
68530000 Einzahlungen für Infrastrukturvermögen, einschließlich Grundstücke und grundstücksgleiche Rechte	3.490,00	0	0	0	0	0	0,00
Summe der Auszahlungen aus Investitionstätigkeit	0,00	0	0	0	0	0	0,00
darunter:							
mit Verpflichtungsermächtigungen in Vorjahren bereits gebunden	-----	0	0	0	0	0	-----
Verpflichtungsermächtigungen	-----	-----	0	0	0	0	-----
Saldo der Ein- und Auszahlungen aus Investitionstätigkeit	3.490,00	0	0	0	0	0	0,00

Teilhaushalt 4

- Zentrale Finanzleistungen -

- Vorbericht
- Teilergebnis- und Teilfinanzhaushalt
sowie
- produktorientierte Darstellung des Teilhaushaltes
und des Teilinvestitionsplanes

Der Teilhaushalt 4 umfasst die folgenden Produkte:

61100 Steuern, allgemeine Zuweisungen, allgemeine Umlagen

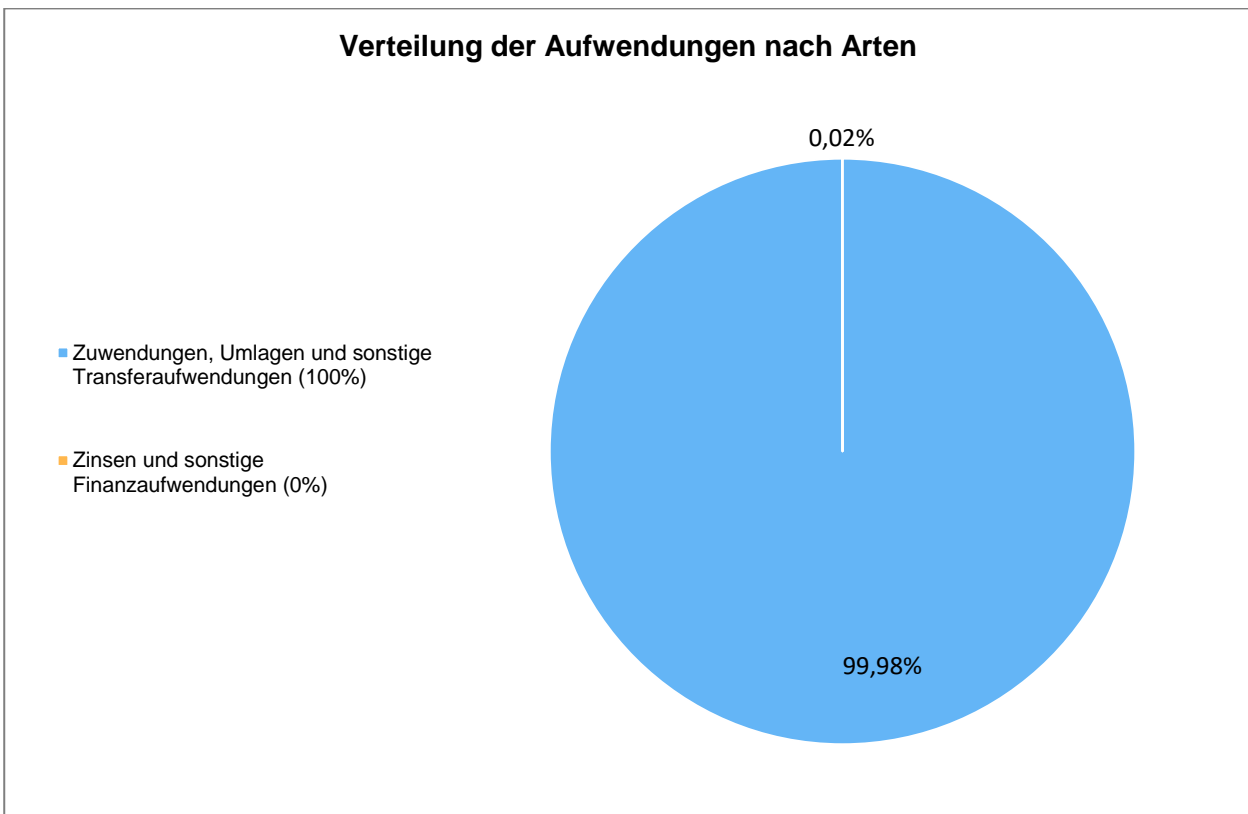
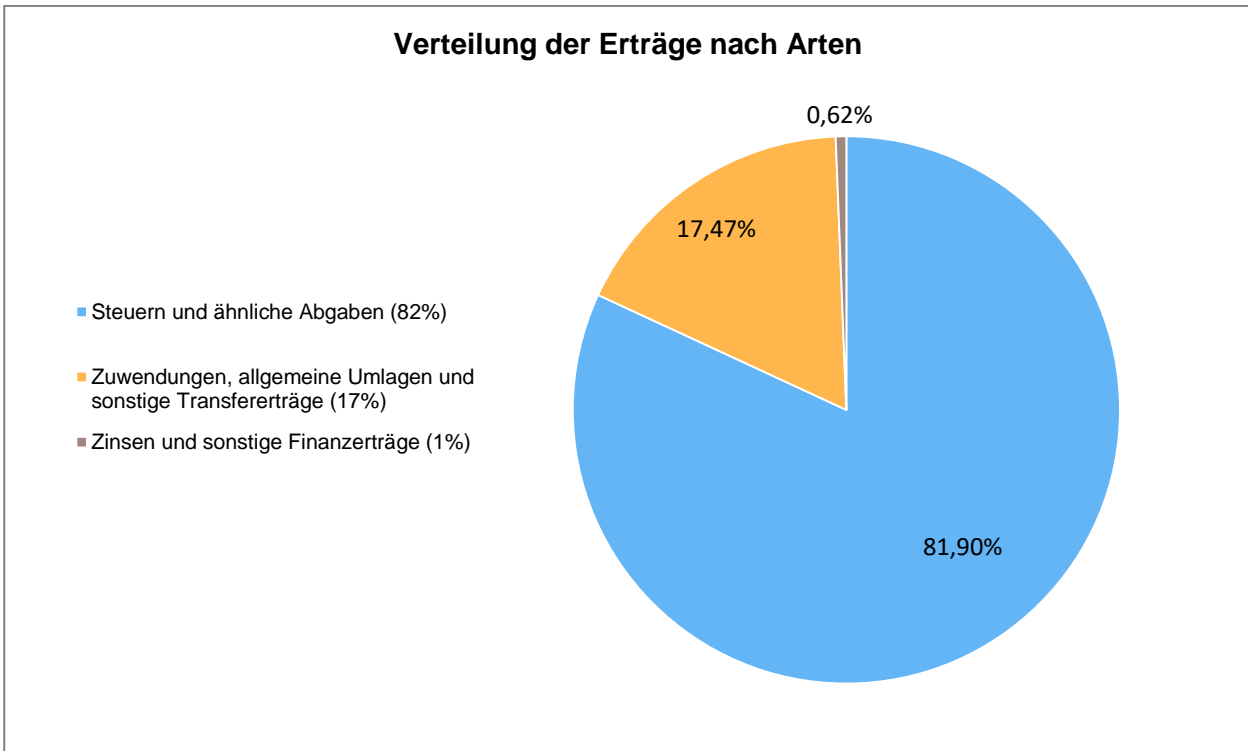
Produktbeschreibung:	Grundsteuer, Gewerbesteuer, Hundesteuer, Gemeindeanteile Einkommensteuer, Gemeindeanteile Umsatzsteuer, Schlüsselzuweisungen, Investitionsschlüsselzuweisungen, Finanzausgleichsumlage, Kreisumlage, Verbandsgemeindeumlage, Gewerbesteuerumlage, Ausgleichleistungen nach dem LFAG
Ziele:	Zentrale Verwaltung der allgemeinen Finanzmittel
Zielgruppen:	Steuerpflichtige, Behörden, MitarbeiterInnen
Auftragsgrundlagen:	Gesetze, Satzungen
Produktverantwortung:	Verbandsgemeindeverwaltung, Fachbereich 1 Sachgebiete 1.4 und 1.5

61200 Sonstige allgemeine Finanzwirtschaft

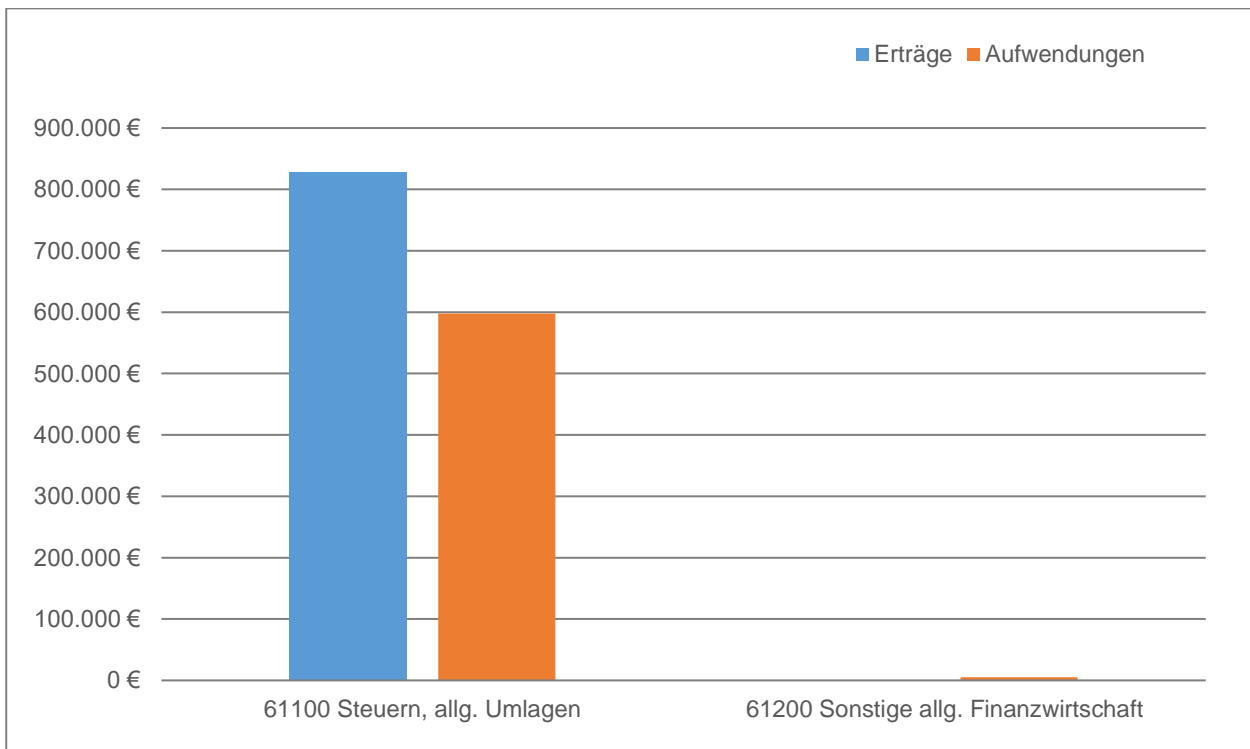
Produktbeschreibung:	Ein- und Auszahlungen für Kredite, Zinserträge und Zinsaufwendungen, Schuldendiensthilfen, u. a.
Ziele:	Maximierung der Zinserträge, Minimierung der Zinsaufwendungen
Zielgruppen:	Banken und Sparkassen, MitarbeiterInnen
Auftragsgrundlagen:	Gesetze, Verträge, organisatorische Regelungen
Produktverantwortung:	Verbandsgemeindeverwaltung, Fachbereich 1 Sachgebiete 1.4 und 1.5

1 Teilergebnishaushalt

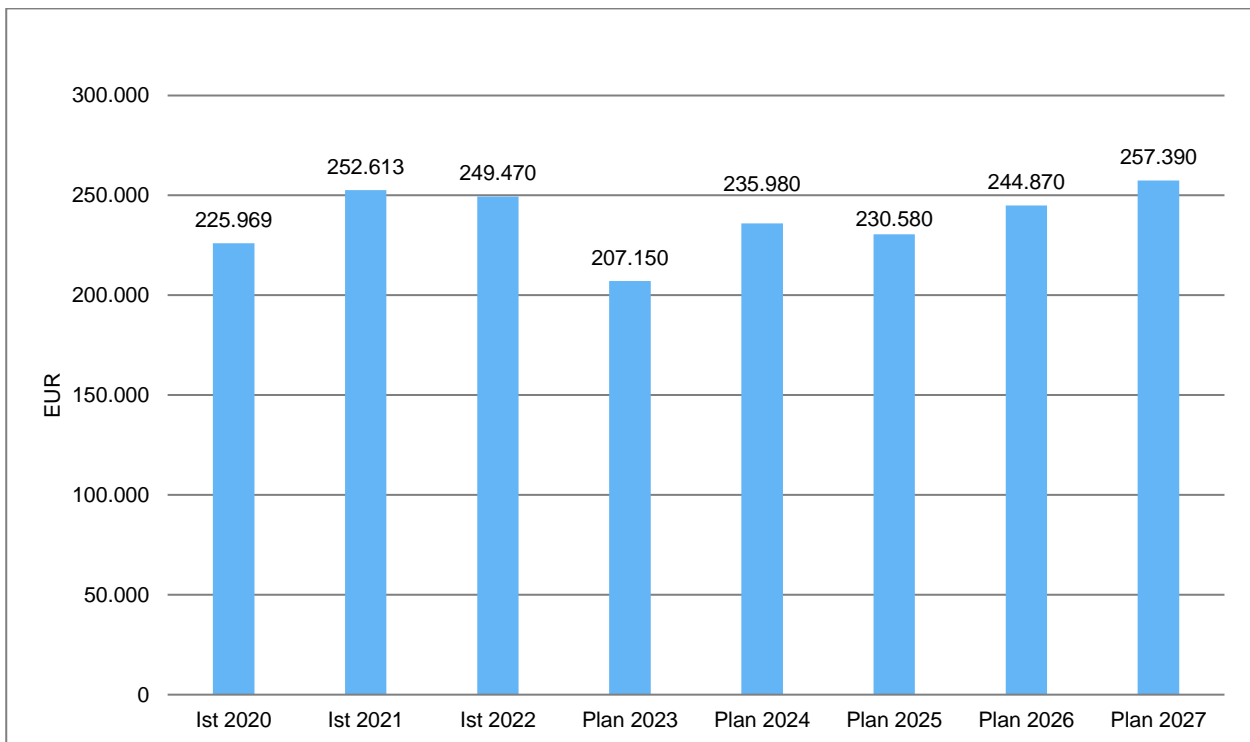
1.1 Übersicht über die Erträge und Aufwendungen im Teilhaushalt (ohne ILV)



1.2 Produktübersicht (ohne ILV)



1.3 Entwicklung der Jahresergebnisse (einschl. Saldo aus ILV)



2 Finanzhaushalt

Im Teilfinanzhaushalt werden neben den Ein- und Auszahlungen nach dem Kassenwirksamkeitsprinzip die investiven Ein- und Auszahlungen dargestellt. Von den Planansätzen her stehen den Ein- und Auszahlungen die entsprechenden Erträge und Aufwendungen im Ergebnishaushalt gegenüber, so dass nicht nochmals auf die Zahlungsströme eingegangen wird. Dargestellt werden daher nur Ein- und Auszahlungen im Rahmen der Investitionstätigkeit.

Im Jahr 2024 sind im Teilhaushalt 4, wie auch im Vorjahr, keine Investitionseinzahlungen und keine Investitionsauszahlungen zu veranschlagen.

Der Finanzmittelüberschuss dieses Teilhaushalts beträgt 235.980 Euro (F 34).

Teilergebnishaushalt 2024

Gemeinde: 19 OG Nornborn

Teilhaushalt 04 Zentrale Finanzleistungen

fd. Nr.	Teilergebnishaushalt		Ergebnis des Haushaltsvorjahres	Ansätze des Haushaltsvorjahres einschl. Nachträge	Ansatz des Haushaltsjahres	Planungsdaten des Haushaltsfolgejahres	Planungsdaten des zweiten Haushaltsfolgejahres	Planungsdaten des dritten Haushaltsfolgejahres
			2022	2023	2024	2025	2026	2027
			in €	in €	in €	in €	in €	in €
E 1	+	Steuern und ähnliche Abgaben	666.465,41	653.000	682.800	720.300	747.570	771.760
		40110000 Grundsteuer A	2.522,97	2.900	2.900	2.890	2.890	2.880
		40120000 Grundsteuer B	64.787,86	82.300	82.700	83.900	85.020	86.150
		40130000 Gewerbesteuer	128.609,12	77.300	64.600	68.410	71.560	73.630
		40210000 Gemeindeanteil an der Einkommensteuer	418.379,44	431.200	471.700	500.900	522.400	541.800
		40220000 Gemeindeanteil an der Umsatzsteuer	6.726,91	6.600	8.900	9.100	9.300	9.500
		40330000 Hundesteuer	2.705,00	2.600	2.600	2.600	2.600	2.600
		40521000 Ausgleichsleistungen gem. § 21 LFAG	42.734,11	50.100	49.400	52.500	53.800	55.200
E 2	+	Zuwendungen, allgemeine Umlagen und sonstige Transfererträge	86.554,00	100.050	145.680	147.130	148.600	150.080
		41111000 Schlüsselzuweisung A	86.554,00	80.250	145.300	146.750	148.220	149.700
		41112000 Schlüsselzuweisung B	0,00	19.800	380	380	380	380
E 3	+	Erträge der sozialen Sicherung	0,00	0	0	0	0	0
E 4	+	Öffentlich-rechtliche Leistungsentgelte	0,00	0	0	0	0	0
E 5	+	Privatrechtliche Leistungsentgelte	0,00	0	0	0	0	0
E 6	+	Kostenerstattungen und Kostenumlagen	0,00	0	0	0	0	0
E 7	+	Sonstige laufende Erträge	12.000,00	0	0	0	0	0
		46612000 Erträge aus der Auflösung von Sonderposten mit Rücklageanteil	12.000,00	0	0	0	0	0
E 8	=	Summe der laufenden Erträge aus Verwaltungstätigkeit (Summe E 1 bis E 7)	765.019,41	753.050	828.480	867.430	896.170	921.840
E 9	-	Personal- und Versorgungsaufwendungen	0,00	0	0	0	0	0
E 10	-	Aufwendungen für Sach- und Dienstleistungen	0,00	0	0	0	0	0
E 11	-	Abschreibungen	0,00	0	0	0	0	0
E 12	-	Zuwendungen, Umlagen und sonstige Transferaufwendungen	475.678,86	546.200	597.600	644.250	659.100	673.450
		54310000 Gewerbesteuerumlage	12.488,86	7.200	6.000	6.050	6.100	6.150
		54421000 Allgemeine Umlagen an Gemeindeverbände (Kreisumlage)	264.680,00	308.000	331.300	357.400	365.700	373.700
		54423000 Allgemeine Umlagen an Gemeindeverbände (Verbandsgemeindeumlage)	198.510,00	231.000	260.300	280.800	287.300	293.600
E 13	-	Aufwendungen der sozialen Sicherung	0,00	0	0	0	0	0
E 14	-	Sonstige laufende Aufwendungen	40.000,00	0	0	0	0	0
		56560000 Einstellungen und Zuschreibungen in die Sonderposten	40.000,00	0	0	0	0	0
E 15	=	Summe der laufenden Aufwendungen aus Verwaltungstätigkeit (Summe E 9 bis E 14)	515.678,86	546.200	597.600	644.250	659.100	673.450
E 16	=	Laufendes Ergebnis aus Verwaltungstätigkeit (Saldo E 8 und E 15)	249.340,55	206.850	230.880	223.180	237.070	248.390
E 17	+	Zinserträge und sonstige Finanzerträge	161,00	400	5.200	7.500	7.900	9.100
		47200000 Zinsen aus Stundungen und Verrentungen	161,00	0	0	0	0	0
		47920000 Vollverzinsung aus Gewerbesteuer (§ 233a AO)	0,00	200	100	100	100	100
		47990000 Sonstige Zinsen und ähnliche Erträge / Sonstige	0,00	200	5.100	7.400	7.800	9.000
E 18	-	Zinsaufwendungen und sonstige Finanzaufwendungen	31,12	100	100	100	100	100
		57910000 Sonstige Zinsen und sonstige Finanzaufwendungen aus der Vollverzinsung der Gewerbesteuer (§ 233a AO)	0,00	100	100	100	100	100
		57990000 Sonstige Zinsen und sonstige Finanzaufwendungen / Sonstige	31,12	0	0	0	0	0
E 19	=	Saldo der Zins -und sonstigen Finanzerträge und -aufwendungen (Saldo E 17 und E 18)	129,88	300	5.100	7.400	7.800	9.000

Teilergebnishaushalt 2024

Gemeinde: 19 OG Nornborn

Teilhaushalt 04 Zentrale Finanzleistungen

lfd. Nr.	Teilergebnishaushalt		Ergebnis des Haushaltsvorjahres	Ansätze des Haushaltsvorjahres einschl. Nachträge	Ansatz des Haushaltsjahres	Planungsdaten des Haushaltsfolgejahres	Planungsdaten des zweiten Haushaltsfolgejahres	Planungsdaten des dritten Haushaltsfolgejahres
			2022	2023	2024	2025	2026	2027
			in €	in €	in €	in €	in €	in €
E 20	=	Ordentliches Ergebnis (Summe E 16 bis E 19)	249.470,43	207.150	235.980	230.580	244.870	257.390
E 21		Außerordentliches Ergebnis	0,00	0	0	0	0	0
E 22		Saldo aus internen Leistungsbeziehungen	0,00	0	0	0	0	0
E 23	=	Jahresergebnis (Jahresüberschuss / Jahresfehlbetrag) des Teilhaushalts (Summe E 20 bis E 22)	249.470,43	207.150	235.980	230.580	244.870	257.390

Teilfinanzhaushalt 2024

Gemeinde: 19 OG Nornborn

Teilhaushalt 04 Zentrale Finanzleistungen

fkd. Nr.		Teilfinanzhaushalt	Ergebnis des Haushaltsvorvorjahres	Ansätze des Haushaltsvorjahres einschl. Nachträge	Ansatz des Haushaltsjahres	Planungsdaten des Haushaltsfolgejahres	Planungsdaten des zweiten Haushaltsfolgejahres	Planungsdaten des dritten Haushaltsfolgejahres
			2022	2023	2024	2025	2026	2027
			in €	in €	in €	in €	in €	in €
F 1	+	Steuern und ähnliche Abgaben	674.713,09	653.000	682.800	720.300	747.570	771.760
F 2	+	Zuwendungen, allgemeine Umlagen und sonstige Transfereinzahlungen	86.554,00	100.050	145.680	147.130	148.600	150.080
F 3	+	Einzahlungen der sozialen Sicherung	0,00	0	0	0	0	0
F 4	+	Öffentlich-rechtliche Leistungsentgelte	0,00	0	0	0	0	0
F 5	+	Privatrechtliche Leistungsentgelte	0,00	0	0	0	0	0
F 6	+	Kostenerstattungen und Kostenumlagen	0,00	0	0	0	0	0
F 7	+	Sonstige laufende Einzahlungen	0,00	0	0	0	0	0
F 8	=	Summe der laufenden Einzahlungen aus Verwaltungstätigkeit (Summe F 1 bis F 7)	761.267,09	753.050	828.480	867.430	896.170	921.840
F 9	-	Personal- und Versorgungsauszahlungen	0,00	0	0	0	0	0
F 10	-	Auszahlungen für Sach- und Dienstleistungen	0,00	0	0	0	0	0
F 11	-	* nicht besetzt *	0,00	0	0	0	0	0
F 12	-	Zuwendungen, Umlagen und sonstige Transferauszahlungen	480.002,78	546.200	597.600	644.250	659.100	673.450
F 13	-	Auszahlungen der sozialen Sicherung	0,00	0	0	0	0	0
F 14	-	Sonstige laufende Auszahlungen	0,00	0	0	0	0	0
F 15	=	Summe der laufenden Auszahlungen aus Verwaltungstätigkeit (Summe F 9 bis F 14)	480.002,78	546.200	597.600	644.250	659.100	673.450
F 16	=	Saldo der laufenden Ein- und Auszahlungen aus Verwaltungstätigkeit	281.264,31	206.850	230.880	223.180	237.070	248.390
F 17	+	Zinseinzahlungen und sonstige Finanzeinzahlungen	161,00	400	5.200	7.500	7.900	9.100
F 18	-	Zinsauszahlungen und sonstige Finanzauszahlungen	31,12	100	100	100	100	100
F 19	=	Saldo der Zins- und der sonstigen Finanzein- und -auszahlungen	129,88	300	5.100	7.400	7.800	9.000
F 20	=	Saldo der ordentlichen Ein- und Auszahlungen (Summe F 16 + F 19)	281.394,19	207.150	235.980	230.580	244.870	257.390
F 21		Saldo der außerordentlichen Ein- und Auszahlungen	0,00	0	0	0	0	0
F 22		Saldo der Ein- und Auszahlungen aus internen Leistungsbeziehungen	0,00	0	0	0	0	0
F 23	=	Summe der ordentlichen und außerordentlichen Ein- und Auszahlungen (Summe F 21 + F 22)	281.394,19	207.150	235.980	230.580	244.870	257.390
F 24	+	Einzahlungen aus Investitionszuwendungen	0,00	0	0	0	0	0
F 25	+	Einzahlungen aus Beiträgen und ähnlichen Entgelten	0,00	0	0	0	0	0
F 26	+	Sonstige Investitionseinzahlungen	0,00	0	0	0	0	0
F 27	=	Summe der Einzahlungen aus Investitionstätigkeit (Summe F 24 bis F 26)	0,00	0	0	0	0	0
F 28	-	Auszahlungen für immaterielle Vermögensgegenstände	0,00	0	0	0	0	0
F 29	-	Auszahlungen für Sachanlagen	0,00	0	0	0	0	0
F 30	-	Auszahlungen für Finanzanlagen	0,00	0	0	0	0	0
F 31	-	Sonstige Investitionsauszahlungen	0,00	0	0	0	0	0
F 32	=	Summe der Auszahlungen aus Investitionstätigkeit (Summe F 28 bis F 31)	0,00	0	0	0	0	0
F 33	=	Saldo der Ein- und Auszahlungen aus Investitionstätigkeit (Saldo F 27 und F 32)	0,00	0	0	0	0	0
F 34	=	Finanzmittelüberschuss /-fehlbetrag des Teilhaushalts (Summe F 23 + F 33)	281.394,19	207.150	235.980	230.580	244.870	257.390

Produktorientierte Darstellung

Teilergebnishaushalt 4

Teilfinanzhaushalt 4

und

Darstellung der einzelnen Produktsachkonten

Teilergebnishaushalt 2024

Gemeinde: 19 OG Nornborn

Teilhaushalt 04 Zentrale Finanzleistungen
Leistung 61100 Steuern, allgemeine Zuweisungen, allgemeine Umlagen

Ifd. Nr.	Teilergebnishaushalt		Ergebnis des Haushaltsvorjahres	Ansätze des Haushaltsvorjahres einschl. Nachträge	Ansatz des Haushaltsjahres	Planungsdaten des Haushaltsfolgejahres	Planungsdaten des zweiten Haushaltsfolgejahres	Planungsdaten des dritten Haushaltsfolgejahres
			2022	2023	2024	2025	2026	2027
			in €	in €	in €	in €	in €	in €
E 1	+	Steuern und ähnliche Abgaben	666.465,41	653.000	682.800	720.300	747.570	771.760
		40110000 Grundsteuer A	2.522,97	2.900	2.900	2.890	2.890	2.880
		40120000 Grundsteuer B	64.787,86	82.300	82.700	83.900	85.020	86.150
		40130000 Gewerbesteuer	128.609,12	77.300	64.600	68.410	71.560	73.630
		40210000 Gemeindeanteil an der Einkommensteuer	418.379,44	431.200	471.700	500.900	522.400	541.800
		40220000 Gemeindeanteil an der Umsatzsteuer	6.726,91	6.600	8.900	9.100	9.300	9.500
		40330000 Hundesteuer	2.705,00	2.600	2.600	2.600	2.600	2.600
		40521000 Ausgleichsleistungen gem. § 21 LFAG	42.734,11	50.100	49.400	52.500	53.800	55.200
E 2	+	Zuwendungen, allgemeine Umlagen und sonstige Transfererträge	86.554,00	100.050	145.680	147.130	148.600	150.080
		41111000 Schlüsselzuweisung A	86.554,00	80.250	145.300	146.750	148.220	149.700
		41112000 Schlüsselzuweisung B	0,00	19.800	380	380	380	380
E 3	+	Erträge der sozialen Sicherung	0,00	0	0	0	0	0
E 4	+	Öffentlich-rechtliche Leistungsentgelte	0,00	0	0	0	0	0
E 5	+	Privatrechtliche Leistungsentgelte	0,00	0	0	0	0	0
E 6	+	Kostenerstattungen und Kostenumlagen	0,00	0	0	0	0	0
E 7	+	Sonstige laufende Erträge	12.000,00	0	0	0	0	0
		46612000 Erträge aus der Auflösung von Sonderposten mit Rücklageanteil	12.000,00	0	0	0	0	0
E 8	=	Summe der laufenden Erträge aus Verwaltungstätigkeit (Summe E 1 bis E 7)	765.019,41	753.050	828.480	867.430	896.170	921.840
E 9	-	Personal- und Versorgungsaufwendungen	0,00	0	0	0	0	0
E 10	-	Aufwendungen für Sach- und Dienstleistungen	0,00	0	0	0	0	0
E 11	-	Abschreibungen	0,00	0	0	0	0	0
E 12	-	Zuwendungen, Umlagen und sonstige Transferaufwendungen	475.678,86	546.200	597.600	644.250	659.100	673.450
		54310000 Gewerbesteuerumlage	12.488,86	7.200	6.000	6.050	6.100	6.150
		54421000 Allgemeine Umlagen an Gemeindeverbände (Kreisumlage)	264.680,00	308.000	331.300	357.400	365.700	373.700
		54423000 Allgemeine Umlagen an Gemeindeverbände (Verbandsgemeindeumlage)	198.510,00	231.000	260.300	280.800	287.300	293.600
E 13	-	Aufwendungen der sozialen Sicherung	0,00	0	0	0	0	0
E 14	-	Sonstige laufende Aufwendungen	40.000,00	0	0	0	0	0
		56560000 Einstellungen und Zuschreibungen in die Sonderposten	40.000,00	0	0	0	0	0
E 15	=	Summe der laufenden Aufwendungen aus Verwaltungstätigkeit (Summe E 9 bis E 14)	515.678,86	546.200	597.600	644.250	659.100	673.450
E 16	=	Laufendes Ergebnis aus Verwaltungstätigkeit (Saldo E 8 und E 15)	249.340,55	206.850	230.880	223.180	237.070	248.390
E 17	+	Zinserträge und sonstige Finanzerträge	161,00	0	0	0	0	0
		47200000 Zinsen aus Stundungen und Verrentungen	161,00	0	0	0	0	0
E 18	-	Zinsaufwendungen und sonstige Finanzaufwendungen	0,00	0	0	0	0	0
E 19	=	Saldo der Zins- und sonstigen Finanzerträge und -aufwendungen (Saldo E 17 und E 18)	161,00	0	0	0	0	0
E 20	=	Ordentliches Ergebnis (Summe E 16 bis E 19)	249.501,55	206.850	230.880	223.180	237.070	248.390
E 21		Außerordentliches Ergebnis	0,00	0	0	0	0	0
E 22		Saldo aus internen Leistungsbeziehungen	0,00	0	0	0	0	0

Teilergebnishaushalt 2024

Gemeinde: 19 OG Nornborn

Teilhaushalt 04 Zentrale Finanzleistungen
Leistung 61200 Sonstige allgemeine Finanzwirtschaft

Ifd. Nr.	Teilergebnishaushalt		Ergebnis des Haushaltsvorjahres	Ansätze des Haushaltsvorjahres einschl. Nachträge	Ansatz des Haushaltsjahres	Planungsdaten des Haushaltsfolgejahres	Planungsdaten des zweiten Haushaltsfolgejahres	Planungsdaten des dritten Haushaltsfolgejahres
			2022	2023	2024	2025	2026	2027
			in €	in €	in €	in €	in €	in €
E 1	+	Steuern und ähnliche Abgaben	0,00	0	0	0	0	0
E 2	+	Zuwendungen, allgemeine Umlagen und sonstige Transfererträge	0,00	0	0	0	0	0
E 3	+	Erträge der sozialen Sicherung	0,00	0	0	0	0	0
E 4	+	Öffentlich-rechtliche Leistungsentgelte	0,00	0	0	0	0	0
E 5	+	Privatrechtliche Leistungsentgelte	0,00	0	0	0	0	0
E 6	+	Kostenerstattungen und Kostenumlagen	0,00	0	0	0	0	0
E 7	+	Sonstige laufende Erträge	0,00	0	0	0	0	0
E 8	=	Summe der laufenden Erträge aus Verwaltungstätigkeit (Summe E 1 bis E 7)	0,00	0	0	0	0	0
E 9	-	Personal- und Versorgungsaufwendungen	0,00	0	0	0	0	0
E 10	-	Aufwendungen für Sach- und Dienstleistungen	0,00	0	0	0	0	0
E 11	-	Abschreibungen	0,00	0	0	0	0	0
E 12	-	Zuwendungen, Umlagen und sonstige Transferaufwendungen	0,00	0	0	0	0	0
E 13	-	Aufwendungen der sozialen Sicherung	0,00	0	0	0	0	0
E 14	-	Sonstige laufenden Aufwendungen	0,00	0	0	0	0	0
E 15	=	Summe der laufenden Aufwendungen aus Verwaltungstätigkeit (Summe E 9 bis E 14)	0,00	0	0	0	0	0
E 16	=	Laufendes Ergebnis aus Verwaltungstätigkeit (Saldo E 8 und E 15)	0,00	0	0	0	0	0
E 17	+	Zinserträge und sonstige Finanzerträge	0,00	400	5.200	7.500	7.900	9.100
		47920000 Vollverzinsung aus Gewerbesteuer (§ 233a AO)	0,00	200	100	100	100	100
		47990000 Sonstige Zinsen und ähnliche Erträge / Sonstige	0,00	200	5.100	7.400	7.800	9.000
E 18	-	Zinsaufwendungen und sonstige Finanzaufwendungen	31,12	100	100	100	100	100
		57910000 Sonstige Zinsen und sonstige Finanzaufwendungen aus der Vollverzinsung der Gewerbesteuer (§ 233a AO)	0,00	100	100	100	100	100
		57990000 Sonstige Zinsen und sonstige Finanzaufwendungen / Sonstige	31,12	0	0	0	0	0
E 19	=	Saldo der Zins -und sonstigen Finanzerträge und -aufwendungen (Saldo E 17 und E 18)	-31,12	300	5.100	7.400	7.800	9.000
E 20	=	Ordentliches Ergebnis (Summe E 16 bis E 19)	-31,12	300	5.100	7.400	7.800	9.000
E 21		Außerordentliches Ergebnis	0,00	0	0	0	0	0
E 22		Saldo aus internen Leistungsbeziehungen	0,00	0	0	0	0	0
E 23	=	Jahresergebnis (Jahresüberschuss / Jahresfehlbetrag) des Teilhaushalts (Summe E 20 bis E 22)	-31,12	300	5.100	7.400	7.800	9.000

Teilfinanzhaushalt 2024

Gemeinde: 19 OG Nornborn

Teilhaushalt 04 Zentrale Finanzleistungen
Leistung 61100 Steuern, allgemeine Zuweisungen, allgemeine Umlagen

fkd. Nr.	Teilfinanzhaushalt		Ergebnis des Haushaltsvorjahres	Ansätze des Haushaltsvorjahres einschl. Nachträge	Ansatz des Haushaltsjahres	Planungsdaten des Haushaltsfolgejahres	Planungsdaten des zweiten Haushaltsfolgejahres	Planungsdaten des dritten Haushaltsfolgejahres
			2022	2023	2024	2025	2026	2027
			in €	in €	in €	in €	in €	in €
F 1	+	Steuern und ähnliche Abgaben	674.713,09	653.000	682.800	720.300	747.570	771.760
F 2	+	Zuwendungen, allgemeine Umlagen und sonstige Transfereinzahlungen	86.554,00	100.050	145.680	147.130	148.600	150.080
F 3	+	Einzahlungen der sozialen Sicherung	0,00	0	0	0	0	0
F 4	+	Öffentlich-rechtliche Leistungsentgelte	0,00	0	0	0	0	0
F 5	+	Privatrechtliche Leistungsentgelte	0,00	0	0	0	0	0
F 6	+	Kostenerstattungen und Kostenumlagen	0,00	0	0	0	0	0
F 7	+	Sonstige laufende Einzahlungen	0,00	0	0	0	0	0
F 8	=	Summe der laufenden Einzahlungen aus Verwaltungstätigkeit (Summe F 1 bis F 7)	761.267,09	753.050	828.480	867.430	896.170	921.840
F 9	-	Personal- und Versorgungsauszahlungen	0,00	0	0	0	0	0
F 10	-	Auszahlungen für Sach- und Dienstleistungen	0,00	0	0	0	0	0
F 11	-	* nicht besetzt *	0,00	0	0	0	0	0
F 12	-	Zuwendungen, Umlagen und sonstige Transferauszahlungen	480.002,78	546.200	597.600	644.250	659.100	673.450
F 13	-	Auszahlungen der sozialen Sicherung	0,00	0	0	0	0	0
F 14	-	Sonstige laufende Auszahlungen	0,00	0	0	0	0	0
F 15	=	Summe der laufenden Auszahlungen aus Verwaltungstätigkeit (Summe F 9 bis F 14)	480.002,78	546.200	597.600	644.250	659.100	673.450
F 16	=	Saldo der laufenden Ein- und Auszahlungen aus Verwaltungstätigkeit	281.264,31	206.850	230.880	223.180	237.070	248.390
F 17	+	Zinseinzahlungen und sonstige Finanzeinzahlungen	161,00	0	0	0	0	0
F 18	-	Zinsauszahlungen und sonstige Finanzauszahlungen	0,00	0	0	0	0	0
F 19	=	Saldo der Zins- und der sonstigen Finanzein- und -auszahlungen	161,00	0	0	0	0	0
F 20	=	Saldo der ordentlichen Ein- und Auszahlungen (Summe F 16 + F 19)	281.425,31	206.850	230.880	223.180	237.070	248.390
F 21		Saldo der außerordentlichen Ein- und Auszahlungen	0,00	0	0	0	0	0
F 22		Saldo der Ein- und Auszahlungen aus internen Leistungsbeziehungen	0,00	0	0	0	0	0
F 23	=	Summe der ordentlichen und außerordentlichen Ein- und Auszahlungen (Summe F 21 + F 22)	281.425,31	206.850	230.880	223.180	237.070	248.390
F 24	+	Einzahlungen aus Investitionszuwendungen	0,00	0	0	0	0	0
F 25	+	Einzahlungen aus Beiträgen und ähnlichen Entgelten	0,00	0	0	0	0	0
F 26	+	Sonstige Investitionseinzahlungen	0,00	0	0	0	0	0
F 27	=	Summe der Einzahlungen aus Investitionstätigkeit (Summe F 24 bis F 26)	0,00	0	0	0	0	0
F 28	-	Auszahlungen für immaterielle Vermögensgegenstände	0,00	0	0	0	0	0
F 29	-	Auszahlungen für Sachanlagen	0,00	0	0	0	0	0
F 30	-	Auszahlungen für Finanzanlagen	0,00	0	0	0	0	0
F 31	-	Sonstige Investitionsauszahlungen	0,00	0	0	0	0	0
F 32	=	Summe der Auszahlungen aus Investitionstätigkeit (Summe F 28 bis F 31)	0,00	0	0	0	0	0
F 33	=	Saldo der Ein- und Auszahlungen aus Investitionstätigkeit (Saldo F 27 und F 32)	0,00	0	0	0	0	0
F 34	=	Finanzmittelüberschuss /-fehlbetrag des Teilhaushalts (Summe F 23 + F 33)	281.425,31	206.850	230.880	223.180	237.070	248.390

Teilfinanzhaushalt 2024

Gemeinde: 19 OG Nornborn

Teilhaushalt 04 Zentrale Finanzleistungen
Leistung 61200 Sonstige allgemeine Finanzwirtschaft

fkd. Nr.	Teilfinanzhaushalt		Ergebnis des Haushalts-	Ansätze des Haushalts-	Ansatz des Haushalts-	Planungs-	Planungs-	Planungs-
			vorjahres	vorjahres	jahres	daten des Haushalts-	daten des zweiten Haushalts-	daten des dritten Haushalts-
				einschl. Nachträge		folgejahres	folgejahres	folgejahres
			2022	2023	2024	2025	2026	2027
			in €	in €	in €	in €	in €	in €
F 1	+	Steuern und ähnliche Abgaben	0,00	0	0	0	0	0
F 2	+	Zuwendungen, allgemeine Umlagen und sonstige Transfereinzahlungen	0,00	0	0	0	0	0
F 3	+	Einzahlungen der sozialen Sicherung	0,00	0	0	0	0	0
F 4	+	Öffentlich-rechtliche Leistungsentgelte	0,00	0	0	0	0	0
F 5	+	Privatrechtliche Leistungsentgelte	0,00	0	0	0	0	0
F 6	+	Kostenerstattungen und Kostenumlagen	0,00	0	0	0	0	0
F 7	+	Sonstige laufende Einzahlungen	0,00	0	0	0	0	0
F 8	=	Summe der laufenden Einzahlungen aus Verwaltungstätigkeit (Summe F 1 bis F 7)	0,00	0	0	0	0	0
F 9	-	Personal- und Versorgungsauszahlungen	0,00	0	0	0	0	0
F 10	-	Auszahlungen für Sach- und Dienstleistungen	0,00	0	0	0	0	0
F 11	-	* nicht besetzt *	0,00	0	0	0	0	0
F 12	-	Zuwendungen, Umlagen und sonstige Transferauszahlungen	0,00	0	0	0	0	0
F 13	-	Auszahlungen der sozialen Sicherung	0,00	0	0	0	0	0
F 14	-	Sonstige laufende Auszahlungen	0,00	0	0	0	0	0
F 15	=	Summe der laufenden Auszahlungen aus Verwaltungstätigkeit (Summe F 9 bis F 14)	0,00	0	0	0	0	0
F 16	=	Saldo der laufenden Ein- und Auszahlungen aus Verwaltungstätigkeit	0,00	0	0	0	0	0
F 17	+	Zinseinzahlungen und sonstige Finanzeinzahlungen	0,00	400	5.200	7.500	7.900	9.100
F 18	-	Zinsauszahlungen und sonstige Finanzauszahlungen	31,12	100	100	100	100	100
F 19	=	Saldo der Zins- und der sonstigen Finanzein- und -auszahlungen	-31,12	300	5.100	7.400	7.800	9.000
F 20	=	Saldo der ordentlichen Ein- und Auszahlungen (Summe F 16 + F 19)	-31,12	300	5.100	7.400	7.800	9.000
F 21		Saldo der außerordentlichen Ein- und Auszahlungen	0,00	0	0	0	0	0
F 22		Saldo der Ein- und Auszahlungen aus internen Leistungsbeziehungen	0,00	0	0	0	0	0
F 23	=	Summe der ordentlichen und außerordentlichen Ein- und Auszahlungen (Summe F 21 + F 22)	-31,12	300	5.100	7.400	7.800	9.000
F 24	+	Einzahlungen aus Investitionszuwendungen	0,00	0	0	0	0	0
F 25	+	Einzahlungen aus Beiträgen und ähnlichen Entgelten	0,00	0	0	0	0	0
F 26	+	Sonstige Investitionseinzahlungen	0,00	0	0	0	0	0
F 27	=	Summe der Einzahlungen aus Investitionstätigkeit (Summe F 24 bis F 26)	0,00	0	0	0	0	0
F 28	-	Auszahlungen für immaterielle Vermögensgegenstände	0,00	0	0	0	0	0
F 29	-	Auszahlungen für Sachanlagen	0,00	0	0	0	0	0
F 30	-	Auszahlungen für Finanzanlagen	0,00	0	0	0	0	0
F 31	-	Sonstige Investitionsauszahlungen	0,00	0	0	0	0	0
F 32	=	Summe der Auszahlungen aus Investitionstätigkeit (Summe F 28 bis F 31)	0,00	0	0	0	0	0
F 33	=	Saldo der Ein- und Auszahlungen aus Investitionstätigkeit (Saldo F 27 und F 32)	0,00	0	0	0	0	0
F 34	=	Finanzmittelüberschuss /-fehlbetrag des Teilhaushalts (Summe F 23 + F 33)	-31,12	300	5.100	7.400	7.800	9.000

Investitionsübersicht

Investitionsübersicht 2024

Gemeinde: 19 OG Nornborn

Teilhaushalt 01 Zentrale Verwaltung
Leistung 11100 Verwaltungssteuerung

	bis einschl. des Haushaltsvorjahres bereitgestellte Mittel	Ansatz des Haushaltsjahres	Planungsdaten des Haushaltsfolgejahres	Planungsdaten des zweiten Haushaltsfolgejahres	Planungsdaten des dritten Haushaltsfolgejahres	Planungsdaten der weiteren Haushaltsfolgejahre bis zum Abschluss der Maßnahme	Gesamtein-/auszahlungen (über den Gesamtzeitraum der Maßnahme)
	in €	2024 in €	2025 in €	2026 in €	2027 in €	in €	in €
11100-0001 Generalsanierung Gemeindehaus							
Summe der Einzahlungen aus Investitionstätigkeit	607.000,00	60.000	60.000	60.000	60.000	0	663.000,00
68142000 Investitionszuwendungen vom Land	83.000,00	0	0	0	0	0	83.000,00
11100.23142000-11100-0001 (H)							
Ansatz 2024: 0 €							
Landeszuweisung I-Stock 2020							
- Bewilligung 2020: 83.000 €							
- Mittelabruf 2022: 60.300 €							
- Mittelabruf 2023: 22.700 €							
11100.23142000-11100-0001 (S)							
Ansatz 2024: 0 €							
68143000 Investitionszuwendungen von Gemeinden und Gemeindeverbänden	524.000,00	60.000	60.000	60.000	60.000	0	580.000,00
11100.23143000-11100-0001 (H)							
Ansatz 2024: 60.000 €							
Kostenanteil Verbandsgemeinde für Feuerwehr							
11100.23143000-11100-0001 (S)							
Ansatz 2024: 0 €							
Summe der Auszahlungen aus Investitionstätigkeit	839.000,00	0	0	0	0	175.000	1.014.000,00
78593000 Auszahlungen für Baumaßnahmen	839.000,00	0	0	0	0	175.000	1.014.000,00
11100.09600003-11100-0001 (S)							
Ansatz 2024: 0 €							
Ermächtigungsvortrag aus Vorjahren 69.021 € (Haushaltsrest)							
darunter:							
mit Verpflichtungsermächtigungen in Vorjahren bereits gebunden	-----	0	0	0	0	0	-----
Verpflichtungsermächtigungen	-----	-----	0	0	0	0	-----
Saldo der Ein- und Auszahlungen aus Investitionstätigkeit	-232.000,00	60.000	60.000	60.000	60.000	-359.000	-351.000,00

Investitionsübersicht 2024

Gemeinde: 19 OG Nornborn

Teilhaushalt 01 Zentrale Verwaltung
Leistung 11420 Liegenschaften

	bis einschl. des Haushaltsvorjahres bereitgestellte Mittel	Ansatz des Haushaltsjahres	Planungsdaten des Haushaltsfolgejahres	Planungsdaten des zweiten Haushaltsfolgejahres	Planungsdaten des dritten Haushaltsfolgejahres	Planungsdaten der weiteren Haushaltsfolgejahre bis zum Abschluss der Maßnahme	Gesamtein-/auszahlungen (über den Gesamtzeitraum der Maßnahme)
	in €	2024 in €	2025 in €	2026 in €	2027 in €	in €	in €
11420-0000 Grunderwerb -allgemein-							
Summe der Einzahlungen aus Investitionstätigkeit	2.510,00	0	0	0	0	0	0,00
68520000 Einzahlungen für bebaute Grundstücke und grundstücksgleiche Rechte	2.510,00	0	0	0	0	0	0,00
Summe der Auszahlungen aus Investitionstätigkeit	0,00	2.500	0	0	0	0	0,00
78510000 Auszahlungen für unbebaute Grundstücke und grundstücksgleiche Rechte	0,00	2.500	0	0	0	0	0,00
darunter:							
mit Verpflichtungsermächtigungen in Vorjahren bereits gebunden	-----	0	0	0	0	0	-----
Verpflichtungsermächtigungen	-----	-----	0	0	0	0	-----
Saldo der Ein- und Auszahlungen aus Investitionstätigkeit	2.510,00	-2.500	0	0	0	0	0,00

Investitionsübersicht 2024

Gemeinde: 19 OG Nornborn

Teilhaushalt 01 Zentrale Verwaltung
Leistung 11430 Bauhof

	bis einschl. des Haushaltsvorjahres bereitgestellte Mittel	Ansatz des Haushaltsjahres	Planungsdaten des Haushaltsfolgejahres	Planungsdaten des zweiten Haushaltsfolgejahres	Planungsdaten des dritten Haushaltsfolgejahres	Planungsdaten der weiteren Haushaltsfolgejahre bis zum Abschluss der Maßnahme	Gesamtein-/auszahlungen (über den Gesamtzeitraum der Maßnahme)
	in €	2024 in €	2025 in €	2026 in €	2027 in €	in €	in €
11430-0000 Allgemeine Ersatz- und Ergänzungsbeschaffung							
Summe der Einzahlungen aus Investitionstätigkeit	0,00	0	0	0	0	0	0,00
Summe der Auszahlungen aus Investitionstätigkeit	6.652,80	22.000	2.000	22.000	2.000	0	52.653,00
78560000 Auszahlungen für Fahrzeuge, Maschinen und technische Anlagen	4.041,00	20.000	0	20.000	0	0	44.041,00
<i>11430.07190000-11430-0000 (S)</i> Ansatz 2024: 20.000 € 2024: Ergänzungsbeschaffung Kehrmaschine 2026: Ersatzbeschaffung Mähtraktor							
78571000 Auszahlungen für bewegliche Sachen des Anlagevermögens oberhalb der Wertgrenze i.H.v. 1.000,00 Euro	2.611,80	2.000	2.000	2.000	2.000	0	8.612,00
<i>11430.08290001-11430-0000 (S)</i> Ansatz 2024: 2.000 €							
darunter:							
mit Verpflichtungsermächtigungen in Vorjahren bereits gebunden	-----	0	0	0	0	0	-----
Verpflichtungsermächtigungen	-----	-----	0	0	0	0	-----
Saldo der Ein- und Auszahlungen aus Investitionstätigkeit	-6.652,80	-22.000	-2.000	-22.000	-2.000	0	-52.653,00

Investitionsübersicht 2024

Gemeinde: 19 OG Nornborn

Teilhaushalt 02 Schule und Kultur, Soziales und Jugend, Gesundheit und Sport
 Leistung 28100 Heimat- und sonstige Kulturpflege

	bis einschl. des Haushalts- vorjahres bereitgestellte Mittel	Ansatz des Haushalts- jahres	Planungs- daten des Haushalts- folgejahres	Planungs- daten des zweiten Haushalts- folgejahres	Planungs- daten des dritten Haushalts- folgejahres	Planungs- daten der weiteren Haushalts- folgejahre bis zum Abschluss der Maßnahme	Gesamtein-/ auszahlungen (über den Gesamtzeitraum der Maßnahme)
	in €	2024 in €	2025 in €	2026 in €	2027 in €	in €	in €
28100-0001 Ausbau des Festplatzes							
Summe der Einzahlungen aus Investitionstätigkeit	0,00	0	0	0	0	0	0,00
Summe der Auszahlungen aus Investitionstätigkeit	5.000,00	5.000	0	0	0	0	0,00
78571000 Auszahlungen für bewegliche Sachen des Anlagevermögens oberhalb der Wertgrenze i.H.v. 1.000,00 Euro 28100.08290001-28100-0001 (S) Ansatz 2024: 5.000 € - Verteilerkasten Festplatz (Neuveranschlagung)	5.000,00	5.000	0	0	0	0	0,00
darunter:							
mit Verpflichtungsermächtigungen in Vorjahren bereits gebunden	-----	0	0	0	0	0	-----
Verpflichtungsermächtigungen	-----	-----	0	0	0	0	-----
Saldo der Ein- und Auszahlungen aus Investitionstätigkeit	-5.000,00	-5.000	0	0	0	0	0,00

Investitionsübersicht 2024

Gemeinde: 19 OG Nornborn

Teilhaushalt 02 Schule und Kultur, Soziales und Jugend, Gesundheit und Sport
 Leistung 36550 Förderung anderer Träger

	bis einschl. des Haushaltsvorjahres bereitgestellte Mittel	Ansatz des Haushaltsjahres	Planungsdaten des Haushaltsfolgejahres	Planungsdaten des zweiten Haushaltsfolgejahres	Planungsdaten des dritten Haushaltsfolgejahres	Planungsdaten der weiteren Haushaltsfolgejahre bis zum Abschluss der Maßnahme	Gesamtein-/auszahlungen (über den Gesamtzeitraum der Maßnahme)
	in €	2024 in €	2025 in €	2026 in €	2027 in €	in €	in €
36550-0000 Vermischte Anschaffungen							
Summe der Einzahlungen aus Investitionstätigkeit	0,00	0	0	0	0	0	0,00
Summe der Auszahlungen aus Investitionstätigkeit	14.844,00	2.500	2.800	2.800	2.800	0	25.744,00
78420000 Auszahlungen für Investitionszuschüsse Nutzungsberechtigter 36550.01300000-36550-0000 (S) Ansatz 2024: 2.500 €	14.844,00	2.500	2.800	2.800	2.800	0	25.744,00
darunter:							
mit Verpflichtungsermächtigungen in Vorjahren bereits gebunden	-----	0	0	0	0	0	-----
Verpflichtungsermächtigungen	-----	-----	0	0	0	0	-----
Saldo der Ein- und Auszahlungen aus Investitionstätigkeit	-14.844,00	-2.500	-2.800	-2.800	-2.800	0	-25.744,00
36550-0005 Zuwendung Erweiterung/Energetische Sanierung KiTa Heilberscheid							
Summe der Einzahlungen aus Investitionstätigkeit	148.765,35	0	0	0	0	0	148.766,00
68420000 Einzahlungen für Investitionszuschüsse als Nutzungsberechtigter 36550.01300000-36550-0005 (H) Ansatz 2024: 0 € 2021: endgültige Abrechnung energetische Sanierung und Erweiterung der Einrichtung (Überzahlung) - Erstattung Investitionskostenbeteiligung 148.765,35 €	148.765,35	0	0	0	0	0	148.766,00
Summe der Auszahlungen aus Investitionstätigkeit	399.450,00	0	0	0	0	0	399.450,00
78420000 Auszahlungen für Investitionszuschüsse Nutzungsberechtigter 36550.01300000-36550-0005 (S) Ansatz 2024: 0 € 2021: endgültige Abrechnung energetische Sanierung und Erweiterung der Einrichtung (Überzahlung) - Erstattung Investitionskostenbeteiligung 148.765,35 €	399.450,00	0	0	0	0	0	399.450,00
darunter:							
mit Verpflichtungsermächtigungen in Vorjahren bereits gebunden	-----	0	0	0	0	0	-----
Verpflichtungsermächtigungen	-----	-----	0	0	0	0	-----
Saldo der Ein- und Auszahlungen aus Investitionstätigkeit	-250.684,65	0	0	0	0	0	-250.684,00

Investitionsübersicht 2024

Gemeinde: 19 OG Nornborn

Teilhaushalt 02 Schule und Kultur, Soziales und Jugend, Gesundheit und Sport
 Leistung 36600 Einrichtungen der Jugendarbeit

	bis einschl. des Haushalts- vorjahres bereitgestellte Mittel	Ansatz des Haushalts- jahres	Planungs- daten des Haushalts- folgejahres	Planungs- daten des zweiten Haushalts- folgejahres	Planungs- daten des dritten Haushalts- folgejahres	Planungs- daten der weiteren Haushalts- folgejahre bis zum Abschluss der Maßnahme	Gesamtein-/ auszahlungen (über den Gesamtzeitraum der Maßnahme)
	in €	2024 in €	2025 in €	2026 in €	2027 in €	in €	in €
36600-0000 Vermischte Investitionsmaßnahmen							
Summe der Einzahlungen aus Investitionstätigkeit	0,00	0	0	0	0	0	0,00
Summe der Auszahlungen aus Investitionstätigkeit	16.533,00	1.000	1.000	1.000	1.000	0	16.533,00
78571000 Auszahlungen für bewegliche Sachen des Anlagevermögens oberhalb der Wertgrenze i.H.v. 1.000,00 Euro 36600.08290001-36600-0000 (S) Ansatz 2024: 1.000 € - Ersatz-/Ergänzungsbeschaffung Spielgeräten	16.533,00	1.000	1.000	1.000	1.000	0	16.533,00
darunter:							
mit Verpflichtungsermächtigungen in Vorjahren bereits gebunden	-----	0	0	0	0	0	-----
Verpflichtungsermächtigungen	-----	-----	0	0	0	0	-----
Saldo der Ein- und Auszahlungen aus Investitionstätigkeit	-16.533,00	-1.000	-1.000	-1.000	-1.000	0	-16.533,00

Investitionsübersicht 2024

Gemeinde: 19 OG Nornborn

Teilhaushalt 03 Gestaltung Umwelt
 Leistung 51130 Dorferneuerung , Städtebauförderung

	bis einschl. des Haushaltsvorjahres bereitgestellte Mittel	Ansatz des Haushaltsjahres	Planungsdaten des Haushaltsfolgejahres	Planungsdaten des zweiten Haushaltsfolgejahres	Planungsdaten des dritten Haushaltsfolgejahres	Planungsdaten der weiteren Haushaltsfolgejahre bis zum Abschluss der Maßnahme	Gesamtein-/auszahlungen (über den Gesamtzeitraum der Maßnahme)
	in €	2024 in €	2025 in €	2026 in €	2027 in €	in €	in €
51130-0001 Förderung privater Dorferneuerungsvorhaben							
Summe der Einzahlungen aus Investitionstätigkeit	0,00	0	0	0	0	0	0,00
Summe der Auszahlungen aus Investitionstätigkeit	14.000,00	7.500	7.500	7.500	7.500	0	36.500,00
78159000 Investitionszuwendungen an den sonstigen privaten Bereich	14.000,00	7.500	7.500	7.500	7.500	0	36.500,00
51130.01200000-51130-0001 (H)							
Ansatz 2024: 0 €							
(vorsorglicher Ansatz)							
51130.01200000-51130-0001 (S)							
Ansatz 2024: 7.500 €							
darunter:							
mit Verpflichtungsermächtigungen in Vorjahren bereits gebunden	-----	0	0	0	0	0	-----
Verpflichtungsermächtigungen	-----	-----	0	0	0	0	-----
Saldo der Ein- und Auszahlungen aus Investitionstätigkeit	-14.000,00	-7.500	-7.500	-7.500	-7.500	0	-36.500,00

Investitionsübersicht 2024

Gemeinde: 19 OG Nornborn

Teilhaushalt 03 Gestaltung Umwelt
Leistung 54100 Gemeindestraßen

	bis einschl. des Haushaltsvorjahres bereitgestellte Mittel	Ansatz des Haushaltsjahres	Planungsdaten des Haushaltsfolgejahres	Planungsdaten des zweiten Haushaltsfolgejahres	Planungsdaten des dritten Haushaltsfolgejahres	Planungsdaten der weiteren Haushaltsfolgejahre bis zum Abschluss der Maßnahme	Gesamtein-/auszahlungen (über den Gesamtzeitraum der Maßnahme)
	in €	2024 in €	2025 in €	2026 in €	2027 in €	in €	in €
54100-0000 Vermischte Investitionsmaßnahmen							
Summe der Einzahlungen aus Investitionstätigkeit	2.400,00	0	0	0	0	0	0,00
68530000 Einzahlungen für Infrastrukturvermögen, einschließlich Grundstücke und grundstücksgleiche Rechte	2.400,00	0	0	0	0	0	0,00
Summe der Auszahlungen aus Investitionstätigkeit	0,00	0	0	0	0	0	0,00
darunter:							
mit Verpflichtungsermächtigungen in Vorjahren bereits gebunden	-----	0	0	0	0	0	-----
Verpflichtungsermächtigungen	-----	-----	0	0	0	0	-----
Saldo der Ein- und Auszahlungen aus Investitionstätigkeit	2.400,00	0	0	0	0	0	0,00
54100-0004 Erschließung NBG "In den Ahlen"							
Summe der Einzahlungen aus Investitionstätigkeit	405.000,00	42.000	270.000	100.000	0	0	330.000,00
68290000 Sonstige Beiträge und ähnliche Entgelte	200.000,00	0	230.000	100.000	0	0	330.000,00
54100.23290000-54100-0004 (H)							
Ansatz 2024: 0 €							
54100.23290000-54100-0004 (S)							
Ansatz 2024: 0 €							
68800000 Einzahlungen aus der Veräußerung von Waren	205.000,00	42.000	40.000	0	0	0	0,00
54100.14310000-54100-0004 (H)							
Ansatz 2024: 42.000 €							
Summe der Auszahlungen aus Investitionstätigkeit	466.653,00	0	407.000	0	0	0	503.833,00
78510000 Auszahlungen für unbebaute Grundstücke und grundstücksgleiche Rechte	151.653,00	0	0	0	0	0	76.653,00
54100.02920000-54100-0004 (S)							
Ansatz 2024: 0 €							
- Grunderwerb NBG "In den Ahlen"							
78593000 Auszahlungen für Baumaßnahmen	315.000,00	0	407.000	0	0	0	427.180,00
54100.09600003-54100-0004 (S)							
Ansatz 2024: 0 €							
- Erschließungskosten							
darunter:							
mit Verpflichtungsermächtigungen in Vorjahren bereits gebunden	-----	0	0	0	0	0	-----
Verpflichtungsermächtigungen	-----	-----	407.000	0	0	0	-----
78593000 Auszahlungen für Baumaßnahmen	-----	-----	407.000	0	0	0	-----
54100.09600003-54100-0004 (S)							
Ansatz 2024: 0 €							
- Erschließungskosten							
Saldo der Ein- und Auszahlungen aus Investitionstätigkeit	-61.653,00	42.000	-137.000	100.000	0	-117.180	-173.833,00
54100-9050 Umrüstung Straßenbeleuchtung auf LED mit adaptiver Steuerungsfunktion							
Summe der Einzahlungen aus Investitionstätigkeit	0,00	23.000	23.000	23.500	0	0	0,00
68143000 Investitionszuwendungen von Gemeinden und Gemeindeverbänden	0,00	23.000	23.000	23.500	0	0	0,00
Summe der Auszahlungen aus Investitionstätigkeit	0,00	69.500	0	0	0	0	0,00
78593000 Auszahlungen für Baumaßnahmen	0,00	69.500	0	0	0	0	0,00
darunter:							

Investitionsübersicht 2024

Gemeinde: 19 OG Nornborn

Teilhaushalt 03 Gestaltung Umwelt
 Leistung 54100 Gemeinestraßen

	bis einschl. des Haushaltsvorjahres bereitgestellte Mittel	Ansatz des Haushaltsjahres 2024	Planungsdaten des Haushaltsfolgejahres 2025	Planungsdaten des zweiten Haushaltsfolgejahres 2026	Planungsdaten des dritten Haushaltsfolgejahres 2027	Planungsdaten der weiteren Haushaltsfolgejahre bis zum Abschluss der Maßnahme	Gesamtein-/auszahlungen (über den Gesamtzeitraum der Maßnahme)
	in €	in €	in €	in €	in €	in €	in €
mit Verpflichtungsermächtigungen in Vorjahren bereits gebunden	----	0	0	0	0	0	----
Verpflichtungsermächtigungen	----	----	0	0	0	0	----
Saldo der Ein- und Auszahlungen aus Investitionstätigkeit	0,00	-46.500	23.000	23.500	0	0	0,00

Investitionsübersicht 2024

Gemeinde: 19 OG Nornborn

Teilhaushalt 03 Gestaltung Umwelt
Leistung 55120 Sonstige Erholungseinrichtungen

	bis einschl. des Haushaltsvorjahres bereitgestellte Mittel	Ansatz des Haushaltsjahres	Planungsdaten des Haushaltsfolgejahres	Planungsdaten des zweiten Haushaltsfolgejahres	Planungsdaten des dritten Haushaltsfolgejahres	Planungsdaten der weiteren Haushaltsfolgejahre bis zum Abschluss der Maßnahme	Gesamtein-/auszahlungen (über den Gesamtzeitraum der Maßnahme)
	in €	2024 in €	2025 in €	2026 in €	2027 in €	in €	in €
55120-0000 Geotop am Bornkasten							
Summe der Einzahlungen aus Investitionstätigkeit	0,00	0	0	0	0	0	0,00
Summe der Auszahlungen aus Investitionstätigkeit	5.405,44	1.000	1.000	1.000	0	0	7.406,00
78571000 Auszahlungen für bewegliche Sachen des Anlagevermögens oberhalb der Wertgrenze i.H.v. 1.000,00 Euro 55120.08290001-55120-0000 (S) Ansatz 2024: 1.000 €	5.405,44	1.000	1.000	1.000	0	0	7.406,00
darunter:							
mit Verpflichtungsermächtigungen in Vorjahren bereits gebunden	-----	0	0	0	0	0	-----
Verpflichtungsermächtigungen	-----	-----	0	0	0	0	-----
Saldo der Ein- und Auszahlungen aus Investitionstätigkeit	-5.405,44	-1.000	-1.000	-1.000	0	0	-7.406,00
55120-0004 Bau eines Wanderweges zwischen Nornborn und Heilberscheid							
Summe der Einzahlungen aus Investitionstätigkeit	0,00	0	0	0	0	0	0,00
Summe der Auszahlungen aus Investitionstätigkeit	0,00	0	0	0	0	20.000	20.000,00
78593000 Auszahlungen für Baumaßnahmen 55120.09600003-55120-0004 (S) Ansatz 2024: 0 €	0,00	0	0	0	0	20.000	20.000,00
darunter:							
mit Verpflichtungsermächtigungen in Vorjahren bereits gebunden	-----	0	0	0	0	0	-----
Verpflichtungsermächtigungen	-----	-----	0	0	0	0	-----
Saldo der Ein- und Auszahlungen aus Investitionstätigkeit	0,00	0	0	0	0	-20.000	-20.000,00

Investitionsübersicht 2024

Gemeinde: 19 OG Nornborn

Teilhaushalt 03 Gestaltung Umwelt
 Leistung 55210 Gewässerunterhaltung

	bis einschl. des Haushalts-vorjahres bereitgestellte Mittel	Ansatz des Haushalts-jahres	Planungsdaten des Haushalts-folgejahres	Planungsdaten des zweiten Haushalts-folgejahres	Planungsdaten des dritten Haushalts-folgejahres	Planungsdaten der weiteren Haushalts-folgejahre bis zum Abschluss der Maßnahme	Gesamtein-/auszahlungen (über den Gesamtzeitraum der Maßnahme)
	in €	2024 in €	2025 in €	2026 in €	2027 in €	in €	in €
55210-0001 Fremdwasserentflechtung							
Summe der Einzahlungen aus Investitionstätigkeit	0,00	0	0	0	0	0	0,00
Summe der Auszahlungen aus Investitionstätigkeit	24.670,34	5.000	5.000	35.000	5.000	0	59.961,00
78593000 Auszahlungen für Baumaßnahmen 55210.09600003-55210-0001 (S) Ansatz 2024: 5.000 €	24.670,34	5.000	5.000	35.000	5.000	0	59.961,00
darunter:							
mit Verpflichtungsermächtigungen in Vorjahren bereits gebunden	-----	0	0	0	0	0	-----
Verpflichtungsermächtigungen	-----	-----	0	0	0	0	-----
Saldo der Ein- und Auszahlungen aus Investitionstätigkeit	-24.670,34	-5.000	-5.000	-35.000	-5.000	0	-59.961,00

Investitionsübersicht 2024

Gemeinde: 19 OG Nornborn

Teilhaushalt 03 Gestaltung Umwelt
Leistung 55310 Friedhofswesen (Friedhofsanlagen, einschließlich Friedwald)

	bis einschl. des Haushaltsvorjahres bereitgestellte Mittel	Ansatz des Haushaltsjahres	Planungsdaten des Haushaltsfolgejahres	Planungsdaten des zweiten Haushaltsfolgejahres	Planungsdaten des dritten Haushaltsfolgejahres	Planungsdaten der weiteren Haushaltsfolgejahre bis zum Abschluss der Maßnahme	Gesamtein-/auszahlungen (über den Gesamtzeitraum der Maßnahme)
	in €	2024 in €	2025 in €	2026 in €	2027 in €	in €	in €
55310-0000 Grabnutzungen							
Summe der Einzahlungen aus Investitionstätigkeit	12.216,00	1.000	1.000	1.000	1.000	0	16.216,00
68270000 Grabnutzungsentgelte	12.216,00	1.000	1.000	1.000	1.000	0	16.216,00
55310.23600000-55310-0000 (H)							
Ansatz 2024: 1.000 €							
55310.23600000-55310-0000 (S)							
Ansatz 2024: 0 €							
Summe der Auszahlungen aus Investitionstätigkeit	0,00	0	0	0	0	0	0,00
darunter:							
mit Verpflichtungsermächtigungen in Vorjahren bereits gebunden	-----	0	0	0	0	0	-----
Verpflichtungsermächtigungen	-----	-----	0	0	0	0	-----
Saldo der Ein- und Auszahlungen aus Investitionstätigkeit	12.216,00	1.000	1.000	1.000	1.000	0	16.216,00
55310-0002 Erweiterung Bestattungsmöglichkeit (Memoriamgarten)							
Summe der Einzahlungen aus Investitionstätigkeit	0,00	0	0	0	0	0	0,00
Summe der Auszahlungen aus Investitionstätigkeit	5.000,00	0	3.000	2.000	2.000	0	0,00
78593000 Auszahlungen für Baumaßnahmen	5.000,00	0	3.000	2.000	2.000	0	0,00
55310.09600003-55310-0002 (S)							
Ansatz 2024: 0 €							
- Umgestaltung Friedhof							
darunter:							
mit Verpflichtungsermächtigungen in Vorjahren bereits gebunden	-----	0	0	0	0	0	-----
Verpflichtungsermächtigungen	-----	-----	0	0	0	0	-----
Saldo der Ein- und Auszahlungen aus Investitionstätigkeit	-5.000,00	0	-3.000	-2.000	-2.000	0	0,00

Investitionsübersicht 2024

Gemeinde: 19 OG Nornborn

Teilhaushalt 03 Gestaltung Umwelt
Leistung 55510 Kommunale Forstwirtschaft

	bis einschl. des Haushalts- vorjahres bereitgestellte Mittel	Ansatz des Haushalts- jahres	Planungs- daten des Haushalts- folgejahres	Planungs- daten des zweiten Haushalts- folgejahres	Planungs- daten des dritten Haushalts- folgejahres	Planungs- daten der weiteren Haushalts- folgejahre bis zum Abschluss der Maßnahme	Gesamtein-/ auszahlungen (über den Gesamtzeitraum der Maßnahme)
	in €	2024 in €	2025 in €	2026 in €	2027 in €	in €	in €
55510-0000 Allgemeine Ersatz- und Ergänzungsbeschaffungen							
Summe der Einzahlungen aus Investitionstätigkeit	0,00	0	0	0	0	0	0,00
Summe der Auszahlungen aus Investitionstätigkeit	3.624,92	0	0	0	0	0	0,00
78560000 Auszahlungen für Fahrzeuge, Maschinen und technische Anlagen	3.624,92	0	0	0	0	0	0,00
55510.07110000-55510-0000 (S)							
Ansatz 2024: 0 €							
- Anteil Revierbus							
darunter:							
mit Verpflichtungsermächtigungen in Vorjahren bereits gebunden	----	0	0	0	0	0	----
Verpflichtungsermächtigungen	----	----	0	0	0	0	----
Saldo der Ein- und Auszahlungen aus Investitionstätigkeit	-3.624,92	0	0	0	0	0	0,00

Investitionsübersicht 2024

Gemeinde: 19 OG Nornborn

Teilhaushalt 03 Gestaltung Umwelt
 Leistung 55590 Feldwege, Landwirtschaftswege, Wirtschaftswege

	bis einschl. des Haushaltsvorjahres bereitgestellte Mittel	Ansatz des Haushaltsjahres	Planungsdaten des Haushaltsfolgejahres	Planungsdaten des zweiten Haushaltsfolgejahres	Planungsdaten des dritten Haushaltsfolgejahres	Planungsdaten der weiteren Haushaltsfolgejahre bis zum Abschluss der Maßnahme	Gesamtein-/auszahlungen (über den Gesamtzeitraum der Maßnahme)
	in €	2024 in €	2025 in €	2026 in €	2027 in €	in €	in €
55590-0000 Grunderwerb -allgemein-							
Summe der Einzahlungen aus Investitionstätigkeit	3.490,00	0	0	0	0	0	0,00
68530000 Einzahlungen für Infrastrukturvermögen, einschließlich Grundstücke und grundstücksgleiche Rechte	3.490,00	0	0	0	0	0	0,00
Summe der Auszahlungen aus Investitionstätigkeit	0,00	0	0	0	0	0	0,00
darunter:							
mit Verpflichtungsermächtigungen in Vorjahren bereits gebunden	----	0	0	0	0	0	----
Verpflichtungsermächtigungen	----	----	0	0	0	0	----
Saldo der Ein- und Auszahlungen aus Investitionstätigkeit	3.490,00	0	0	0	0	0	0,00

Stellenplan für das Haushaltsjahr 2024

Stellenplan und Stellenübersicht

A. Ortsgemeinde Nomborn nach Teilhaushalten/Produkt	Bes.- Gruppe / Entgeltgruppe	Zahl der Stellen für das Haushalts- jahr 2024	Zahl der Stellen für das Haushaltsvorjahr 2023		Stellenvermerke ² und Erläuterungen ³	
			Soll	Ist ¹ (tatsächliche Besetzung) am 30.06.2023		
B. Zusammenfassung						
A. Ortsgemeinde Nomborn						
Teilhaushalt 01 Zentrale Verwaltung						
1. Arbeitnehmer/-innen						
11430	Beschäftigte/r	E2	0,14	0,14	0,14	Tz. 5,50/39 Std.
11430	Beschäftigte/r	E2	0,08	0,08	0,08	Tz. 3,00/39 Std.
11430	Beschäftigte/r	E2	0,14	0,14	0,14	Tz. 5,50/39 Std.
11430	Beschäftigte/r	E2	0,17	0,17	0,17	Tz. 6,50/39 Std.
Summe Arbeitnehmer Teilhaushalt 01			0,53	0,53	0,53	
Teilhaushalt 02 Schule und Kultur, Soziales und Jugend, Gesundheit und Sport						
1. Arbeitnehmer/-innen						
	Beschäftigte/r		0,00	0,00	0,00	
Summe Arbeitnehmer Teilhaushalt 02			0,00	0,00	0,00	
Teilhaushalt 03 Gestaltung, Umwelt						
1. Arbeitnehmer/-innen						
57312	Beschäftigte/r	E2	0,15	0,15	0,14	Tz. 6,00/39 Std.
Summe Arbeitnehmer Teilhaushalt 03			0,15	0,15	0,14	
Teilhaushalt 04 Zentrale Finanzdienstleistungen						
1. Arbeitnehmer						
	Beschäftigte/r		0,00	0,00	0,00	
Summe Arbeitnehmer Teilhaushalt 04			0,00	0,00	0,00	
B. Zusammenfassung						
Summe Beschäftigte der Ortsgemeinde Nomborn			0,68	0,68	0,67	

¹ Bei Abweichungen vom Soll: Angabe der tatsächlichen Bes.-Gr. / Entgeltgr.

² Gemäß § 5 Abs. 2 GemHVO als "kw" (künftig wegfallend) oder "ku" (künftig umzuwandeln).

³ Erläuterungen zu wesentlichen Abweichungen gegenüber dem Stellenplan des Vorjahres.

⁴ Getrennte Darstellung nach Sondervermögen und innerhalb der Sondervermögen nach Betriebszweigen.

⁵ Summendarstellung jeweils für jeden Betriebszweig, für jedes Sondervermögen und für die Sondervermögen zusammen.

Übersicht zur Beurteilung der dauernden Leistungsfähigkeit

**Übersicht zur Beurteilung der dauernden Leistungsfähigkeit
(Berechnung der sog. "freien Finanzspitze"; Ausgleich Finanzhaushalt)**

Ifd. Nr.	Einzahlungs- und Auszahlungsarten	Ergebnisse des Haushaltsvorjahres 2022	Ergebnis des Haushaltsvorjahres 2023	Ansätze des Haushaltsjahres 2024	Planungsdaten des ersten Haushaltsfolgejahres 2025	Planungsdaten des zweiten Haushaltsfolgejahres 2026	Planungsdaten des dritten Haushaltsfolgejahres 2027
		in € ²					
		einschließlich Zinsauszahlungen für bereits genehmigte Kredite	einschließlich Zinsauszahlungen für bereits genehmigte Kredite und für geplante, aber noch nicht genehmigte Kredite				
1	Saldo der ordentlichen- und außerordentlichen Ein- und Auszahlungen (§ 2 Abs. 1 Satz 1 Posten F 23 GemHVO)	164.431,91	-19.807,44	45.000	57.000	8.000	6.000
2	abzüglich Auszahlungen zur planmäßigen Tilgung von bereits genehmigten Investitionskrediten (§ 2 Abs. 1 Satz 1 Posten F 36 GemHVO)	0,00	0,00	0	0	0	0
3	Mindest-Rückführungsbetrag gemäß Tilgungsplan	0,00	0,00	0	0	0	0
4	Zwischensumme	164.431,91	-19.807,44	45.000	57.000	8.000	6.000
4	abzüglich Auszahlungen zur planmäßigen Tilgung von geplanten, aber noch nicht genehmigten Investitionskrediten (§ 2 Abs. 1 Satz 1 Posten F 36 GemHVO)	 	 	0	0	0	0
6	"freie Finanzspitze" (Ziel in allen Jahren: ≥ 0)	164.431,91	-19.807,44	45.000	57.000	8.000	6.000

Endfällige Kredite	
Jahr	- Betrag €
Jahr	- Betrag €
Jahr	- Betrag €
Jahr	- Betrag €
Jahr	- Betrag €
Jahr	- Betrag €

Stand der Verbindlichkeiten gegenüber der Verbandsgemeinde im Rahmen der Einheitskasse ³	
Jahr 2022	0 €
Jahr 2023	0 €
Jahr 2024	0 €
Jahr 2025	0 €
Jahr 2026	0 €
Jahr 2027	0 €

Übersicht der Verpflichtungs- ermächtigungen

Übersicht über die aus Verpflichtungsermächtigungen voraussichtlich fällig werdenden Auszahlungen				
Verpflichtungsermächtigungen (gem. § 1 Abs. 1 Nr. 4 GemHVO) ¹	Planungsdaten des Haushalts- folgejahres 2025	Planungsdaten des zweiten Haushalts- folgejahres 2026	Planungsdaten des dritten Haushalts- folgejahres 2027	Planungsdaten der weiteren Haushalts- folgejahre 2028 ff.
	in € ²			
im Haushaltsjahr 2024 (VE 407.000 €)	407.000	0	0	0
Summe	407.000	0	0	0
Gesamtbetrag der Investitionskredite (ohne zinslose Kredite und Kredite zur Umschuldung)	0	0	0	0

¹ Es sind in chronologischer Reihenfolge das Haushaltsjahr und alle Haushaltsvorjahre aufzuführen, in denen Verpflichtungsermächtigungen veranschlagt waren, aus deren Inanspruchnahme Auszahlungen fällig werden.

² Angaben können auch in 1.000 € erfolgen.

**Übersicht
über den Stand der
Verbindlichkeiten aus Anleihen,
Kreditaufnahmen
und ähnlicher Vorgänge**

Übersicht über den Stand der Verbindlichkeiten aus Anleihen, Kreditaufnahmen und ähnlicher Vorgänge ^{1, 2}				
Ifd. Nr.	Art (gem. § 47 Abs. 5 Nr. 4 GemHVO)	Stand Beginn Haushalts- vorjahr 2023	Voraussichtl. Stand zu Beginn des Haushalts- jahres 2024	Voraussichtl. Stand zum Ende des Haushalts- jahres 2024
		in Euro		
1	Verbindlichkeiten aus Anleihen für Investitionen			
2	Verbindlichkeiten aus Anleihen zur Liquiditätssicherung	0	0	0
3	Verbindlichkeiten aus Kreditaufnahmen für Investitionen (gemäß § 103 GemO) ²	0	0	0
4	Verbindlichkeiten gegenüber der Verbandsgemeinde im Rahmen der Einheitskasse ³			
	darunter:			
5	a) Anleihen und Verbindlichkeiten gegenüber der Verbandsgemeinde im Rahmen der Einheitskasse bis zum 31.12.2023 ⁴	0	0	0
6	b) Anleihen und Verbindlichkeiten gegenüber der Verbandsgemeinde im Rahmen der Einheitskasse ab dem 01.01.2024 ⁵	0	0	0
7	Verbindlichkeiten aus Vorgängen, die Kreditaufnahmen wirtschaftlich gleichkommen ⁶	0	0	0
8	Summe der Verbindlichkeiten aus Anleihen, Kreditaufnahmen und ähnlicher Vorgänge	0	0	0

Bilanz 2021

Aktiva			
Nr.	Bezeichnung	31.12.2020	31.12.2021
1.	Anlagevermögen	4.107.013,93	4.010.836,42
1.1	Immaterielle Vermögensgegenstände	471.242,00	336.603,00
1.1.1	Gewerbliche Schutzrechte und ähnliche Rechte und Werte sowie Lizenzen	0,00	0,00
1.1.2	Geleistete Zuwendungen	17.190,00	21.722,00
1.1.3	Gezahlte Investitionszuschüsse	454.052,00	314.881,00
1.1.4	Geschäfts- oder Firmenwert	0,00	0,00
1.1.5	Anzahlungen auf immaterielle Vermögensgegenstände	0,00	0,00
1.2	Sachanlagen	3.635.771,93	3.674.233,42
1.2.1	Wald, Forsten	1.098.976,62	944.866,40
1.2.2	Sonstige unbebaute Grundstücke und grundstücksgleiche Rechte	225.917,46	223.451,46
1.2.3	Bebaute Grundstücke und grundstücksgleiche Rechte	939.052,67	922.571,68
1.2.4	Infrastrukturvermögen	1.294.001,84	1.210.232,54
1.2.5	Bauten auf fremdem Grund und Boden	0,00	0,00
1.2.6	Kunstgegenstände, Denkmäler	5.449,00	5.355,00
1.2.7	Maschinen, technische Anlagen, Fahrzeuge	2.563,00	5.804,00
1.2.8	Betriebs- und Geschäftsausstattung	13.012,00	12.364,00
1.2.9	Pflanzen und Tiere	0,00	0,00
1.2.10	Geleistete Anzahlungen, Anlagen im Bau	56.799,34	349.588,34
1.3	Finanzanlagen	0,00	0,00
1.3.1	Anteile an verbundenen Unternehmen	0,00	0,00
1.3.2	Ausleihungen an verbundene Unternehmen	0,00	0,00
1.3.3	Beteiligungen	0,00	0,00
1.3.4	Ausleihungen an Unternehmen, mit denen ein Beteiligungsverhältnis besteht	0,00	0,00
1.3.5	Sondervermögen, Zweckverbände, Anstalten des öR, rechtsfähige komm. Stiftungen	0,00	0,00
1.3.6	Ausleihungen an Sonderverm., Zweckverbände, Anstalten des öR, komm. Stiftungen	0,00	0,00
1.3.7	Sonstige Wertpapiere des Anlagevermögens	0,00	0,00
1.3.8	Sonstige Ausleihungen	0,00	0,00
2.	Umlaufvermögen	702.790,76	764.075,76
2.1	Vorräte	4.795,57	4.795,57
2.1.1	Roh-, Hilfs- und Betriebsstoffe	4.795,57	4.795,57
2.1.2	Unfertige Erzeugnisse, unfertige Leistungen	0,00	0,00
2.1.3	Fertige Erzeugnisse, fertige Leistungen und Waren	0,00	0,00
2.1.4	Geleistete Anzahlungen auf Vorräte	0,00	0,00
2.2	Forderungen und sonstige Vermögensgegenstände	697.995,19	759.280,19
2.2.1	Öffentlich-rechtliche Forderungen, Forderungen aus Transferleistungen	92.049,35	135.532,91
2.2.2	Privatrechtliche Forderungen aus Lieferungen und Leistungen	0,00	3.696,00
2.2.3	Forderungen gegen verbundene Unternehmen	0,00	253,27
2.2.4	Forderungen gegen Unternehmen, mit denen ein Beteiligungsverhältnis besteht	0,00	0,00
2.2.5	Forderungen gegen Sonderverm., Zweckverbände, Anstalten des öR, rechtsf. komm. Stiftungen	0,00	0,00
2.2.6	Forderungen gegen den sonstigen öffentlichen Bereich	579.291,02	619.798,01
2.2.7	Sonstige Vermögensgegenstände	26.654,82	0,00
2.3	Wertpapiere des Umlaufvermögens	0,00	0,00
2.3.1	Anteile an verbundenen Unternehmen	0,00	0,00
2.3.2	Sonstige Wertpapiere des Umlaufvermögens	0,00	0,00
2.4	Kassenbestand, Bankguthaben, Guthaben bei EZB und Kreditinstituten, Schecks	0,00	0,00
3.	Ausgleichsposten für latente Steuern	0,00	0,00
4.	Rechnungsabgrenzungsposten	1.285,90	810,40
4.1	Disagio	0,00	0,00
4.2	Sonstige Rechnungsabgrenzungsposten	1.285,90	810,40
5.	Nicht durch Eigenkapital gedeckter Fehlbetrag	0,00	0,00
	Bilanzsumme	4.811.090,59	4.775.722,58

Passiva			
Nr.	Bezeichnung	31.12.2020	31.12.2021
1.	Eigenkapital	3.704.414,01	3.632.382,50
1.1	Kapitalrücklage	3.668.108,43	3.704.414,01
1.2	Sonstige Rücklagen	0,00	0,00
1.3	Jahresüberschuss / Jahresfehlbetrag	36.305,58	-72.031,51
2.	Sonderposten	1.010.544,00	933.804,40
2.1	Sonderposten für Belastungen aus dem kommunalen Finanzausgleich	17.000,00	12.000,00
2.2	Sonderposten zum Anlagevermögen	969.071,00	897.235,00
2.2.1	Sonderposten aus Zuwendungen	416.638,00	407.762,00
2.2.2	Sonderposten aus Beiträgen und ähnlichen Entgelten	552.433,00	489.473,00
2.2.3	Sonderposten aus Anzahlungen für Anlagevermögen	0,00	0,00
2.3	Sonderposten für den Gebührenaussgleich	0,00	0,00
2.4	Sonderposten mit Rücklageanteil	0,00	0,00
2.5	Sonderposten aus Grabnutzungsentgelten	24.473,00	24.569,40
2.6	Sonderposten aus Anzahlungen für Grabnutzungsentgelte	0,00	0,00
2.7	Sonstige Sonderposten	0,00	0,00
3.	Rückstellungen	70.541,54	74.045,86
3.1	Rückstellungen für Pensionen und ähnliche Verpflichtungen	66.185,00	67.299,00
3.2	Steuerrückstellungen	0,00	0,00
3.3	Rückstellungen für latente Steuern	0,00	0,00
3.4	Sonstige Rückstellungen	4.356,54	6.746,86
4.	Verbindlichkeiten	25.741,04	135.639,82
4.1	Anleihen	0,00	0,00
4.2	Verbindlichkeiten aus Kreditaufnahmen	0,00	0,00
4.2.1	Verbindlichkeiten aus Kreditaufnahmen für Investitionen	0,00	0,00
4.2.2	Verbindlichkeiten aus Kreditaufnahmen zur Liquiditätssicherung	0,00	0,00
4.3	Verbindlichkeiten aus Vorgängen, die Kreditaufnahmen wirtschaftlich gleichkommen	0,00	0,00
4.4	Erhaltene Anzahlungen auf Bestellungen	0,00	0,00
4.5	Verbindlichkeiten aus Lieferungen und Leistungen	8.101,87	123.577,37
4.6	Verbindlichkeiten aus Transferleistungen	0,00	0,00
4.7	Verbindlichkeiten gegenüber verbundenen Unternehmen	0,00	0,00
4.8	Verbindlichkeiten gegen Unternehmen, mit denen ein Beteiligungsverhältnis besteht	0,00	0,00
4.9	Verbindlichkeiten gegenüber Sondervermögen, Zweckverbänden, Anstalten des öffentlichen Rechts, rechtsfähigen kommunalen Stiftungen	0,00	0,00
4.10	Verbindlichkeiten gegenüber dem sonstigen öffentlichen Bereich	15.241,57	12.062,45
4.11	Sonstige Verbindlichkeiten	2.397,60	0,00
5.	Rechnungsabgrenzungsposten	-150,00	-150,00
Bilanzsumme		4.811.090,59	4.775.722,58