

**Verbandsgemeinde
Montabaur
Westerwaldkreis**



Ortsgemeinde Nomborn

**Haushaltssatzung
und
Doppischer Haushaltsplan**

für das Haushaltsjahr 2025


Inhaltsverzeichnis

1. Haushaltssatzung	Seite	1 -	6
2. Vorbericht	Seite	7 -	52
3. Ergebnishaushalt	Seite	53 -	54
4. Finanz- und Investitionshaushalt	Seite	55 -	57
5. Investitionsplan (Gesamtübersicht)	Seite	58 -	58
6. Teilhaushalt 01 Zentrale Verwaltung	Seite	59 -	80
7. Teilhaushalt 02 Schule und Kultur, Soziales und Jugend, Gesundheit und Sport	Seite	81 -	98
8. Teilhaushalt 03 Gestaltung Umwelt	Seite	99 -	144
9. Teilhaushalt 04 Zentrale Finanzleistungen	Seite	145 -	158
10. Investitionsübersicht	Seite	159 -	172
11. Stellenplan	Seite	173 -	174
12. Beurteilung der dauernden Leistungsfähigkeit	Seite	175 -	176
13. Übersicht der Verpflichtungsermächtigungen	Seite	177 -	178
14. Stand der Kreditaufnahmen und ähnlicher Vorgänge	Seite	179 -	180
15. Bilanz 2021	Seite	181 -	183

Gemeinde Nornborn

Haushaltssatzung

2025



Haushaltssatzung der Ortsgemeinde Nornborn

für das Jahr 2025 vom

Der Ortsgemeinderat Nornborn hat auf Grund von § 95 der Gemeindeordnung für Rheinland-Pfalz (GemO) in der zurzeit geltenden Fassung folgende Haushaltssatzung beschlossen:

§ 1 Ergebnis-und Finanzhaushalt

Festgesetzt werden

1. im Ergebnishaushalt

der Gesamtbetrag der Erträge auf	1.139.000	Euro
der Gesamtbetrag der Aufwendungen auf	1.116.000	Euro
der Jahresüberschuss auf	23.000	Euro

2. im Finanzhaushalt

der Saldo der ordentlichen Ein- und Auszahlungen auf	96.000	Euro
die Einzahlungen aus Investitionstätigkeit auf	197.200	Euro
die Auszahlungen aus Investitionstätigkeit auf	657.200	Euro
der Saldo der Ein- und Auszahlungen aus Investitionstätigkeit auf	-460.000	Euro
der Saldo der Ein- und Auszahlungen aus Finanzierungstätigkeit auf	364.000	Euro

§ 2 Gesamtbetrag der vorgesehenen Kredite

Kredite zur Finanzierung von Investitionen und Investitionsförderungsmaßnahmen werden nicht veranschlagt.

§ 3 Verpflichtungsermächtigungen

Der Gesamtbetrag der Ermächtigungen zum Eingehen von Verpflichtungen, die in künftigen Haushaltsjahren zu Auszahlungen für Investitionen oder Investitionsförderungsmaßnahmen (Verpflichtungsermächtigungen) führen können wird festgesetzt auf 0 Euro.

Die Summe der Verpflichtungsermächtigungen, für die in den künftigen Haushaltsjahren voraussichtlich Kredite aufgenommen werden müssen, beläuft sich auf 0 Euro.

§ 4 Höchstbetrag der Verbindlichkeiten gegenüber der Einheitskasse

Kredite zur Liquiditätssicherung und/oder Mittel aus der Einheitskasse werden nicht beansprucht.

§ 5 Steuersätze

Die Steuersätze für die Gemeindesteuern werden wie folgt festgesetzt:

- Grundsteuer A auf	345 v. H.
- Grundsteuer B auf	465 v. H.
- Gewerbesteuer auf	380 v. H.

Die Hundesteuer beträgt für Hunde, die innerhalb des Gemeindegebietes gehalten werden

- für den ersten Hund	30 Euro
- für den zweiten Hund	53 Euro
- für jeden weiteren Hund	76 Euro
- für gefährliche Hunde im Sinne der Hundesteuersatzung je Hund	500 Euro

§ 6 Eigenkapital

Der Stand des Eigenkapitals zum 31.12.2023 betrug 3.665.800 Euro. Der voraussichtliche Stand des Eigenkapitals beträgt auf Basis der Haushaltsplanung zum 31.12.2024 3.641.800 Euro und zum 31.12.2025 3.664.800 Euro.

§ 7 Über- und außerplanmäßige Aufwendungen und Auszahlungen

Erhebliche überplanmäßige Aufwendungen oder Auszahlungen gemäß § 100 Abs. 1 Satz 2 GemO liegen vor, wenn im Einzelfall Haushaltsansätze um 2.500 Euro, bei Haushaltsansätzen ab 25.000 Euro um 10 v.H. überschritten werden.

Erhebliche außerplanmäßige Ausgaben liegen vor, wenn ohne das Vorliegen eines entsprechenden Haushaltsansatzes im Einzelfall Aufwendungen bzw. Auszahlungen von 2.500 Euro oder mehr entstehen und diese nicht innerhalb des jeweiligen Deckungskreises finanziert werden können.

§ 8 Einzelveranschlagung von Investitionen und Investitionsförderungsmaßnahmen

Investitionen und Investitionsförderungsmaßnahmen oberhalb der Wertgrenze von 1.000 Euro sind einzeln im Teilfinanzhaushalt oder in einer Investitionsübersicht darzustellen, ebenso solche Investitionen und Investitionsförderungsmaßnahmen, die sich über mehrere Jahre erstrecken.

Nomborn, den

Armin Klein
Ortsbürgermeister

Hinweis:

Die vorstehende Haushaltssatzung für das Haushaltsjahr 2025 wird hiermit öffentlich bekannt gemacht. Die Haushaltssatzung ist gemäß § 97 Abs. 2 GemO der Aufsichtsbehörde mit Schreiben vom vorgelegt worden. Sie enthält keine genehmigungspflichtigen Teile.

Der Haushaltsplan liegt zur Einsichtnahme vom bis einschließlich montags bis mittwochs von 08.00 bis 12.30 Uhr und von 14.00 bis 16.00 Uhr, donnerstags von 08.00 Uhr bis 12.30 Uhr und von 14.00 Uhr bis 18.00 Uhr sowie freitags von 08.00 Uhr bis 12.30 Uhr im Rathaus der Verbandsgemeinde Montabaur, Zimmer 109, Konrad-Adenauer-Platz 8, 56410 Montabaur öffentlich aus.

Nornborn, den

Armin Klein
Ortsbürgermeister

Bescheinigung

Die Haushaltssatzung der Ortsgemeinde Nornborn für das Haushaltsjahr 2025 wurde vom Ortsbürgermeister ausgefertigt, sie trägt das Datum vom

Die Haushaltssatzung wurde im Wochenblatt der Verbandsgemeinde Montabaur, ausgegeben am öffentlich bekanntgemacht. Die Satzung tritt zum Beginn des Haushaltsjahres in Kraft.

Die Haushaltssatzung und der zugehörige Haushaltsplan für das Jahr 2025 haben vom bis einschließlich montags bis mittwochs von 08.00 bis 12.30 Uhr und von 14.00 bis 16.00 Uhr, donnerstags von 08.00 Uhr bis 12.30 Uhr und von 14.00 Uhr bis 18.00 Uhr sowie freitags von 08.00 Uhr bis 12.30 Uhr zur Einsichtnahme im Rathaus der Verbandsgemeinde Montabaur, Zimmer 109, öffentlich ausgelegt.

Montabaur, den


Verbandsgemeindeverwaltung Montabaur

Sachgebiet 1.4 - Finanzen, Haushalt, Steuern -
Im Auftrag

Gemeinde Nornborn

Vorbericht

2025



Inhaltsverzeichnis

1 Rechtliche Grundlagen	11
2 Statistische Angaben	12
2.1 Gesamtfläche des Ortsgemeindegebietes	12
2.2 Entwicklung der Einwohnerzahl (Stichtag 30.06.)	12
3 Überblick über die Entwicklung der Haushaltswirtschaft	13
3.1 Reform des kommunalen Haushaltsrechts	13
3.2 Übersicht über die Haushaltslage	13
3.2.1 Festsetzung der Hebesätze - Grundlagen und Auswirkungen	13
3.2.2 Ergebnishaushalt - Langfristige Betrachtung	14
3.3 Bilanz - Entwicklung von Vermögen und Schulden	14
3.4 Sonstige allgemeine Entwicklungen	19
3.4.1 Bevölkerung	20
3.4.2 Wirtschaft und Arbeitsmarkt	20
4 Erträge des Ergebnishaushalts	21
4.1 Steuern (E 1)	23
4.2 Zuwendungen, allgemeine Umlagen und sonstige Transfererträge (E 2)	26
4.3 Erträge der sozialen Sicherung (E 3)	26
4.4 Öffentlich-rechtliche Leistungsentgelte (E 4)	27
4.5 Privatrechtliche Leistungsentgelte (E 5)	27
4.6 Kostenerstattungen und Kostenumlagen (E 6)	28
4.7 Sonstige laufende Erträge (E 7)	28
4.8 Zins- und sonstige Finanzerträge (E 17)	29
5 Aufwendungen des Ergebnishaushalts	30
5.1 Personal- und Versorgungsaufwendungen (E 9)	32
5.2 Sach- und Dienstleistungen (E 10)	33
5.3 Abschreibungen (E 11)	37
5.4 Zuwendungen, Umlagen und sonstige Transferaufwendungen (E 12)	38
5.5 Aufwendungen der sozialen Sicherung (E 13)	40
5.6 Sonstige laufende Aufwendungen (E 14)	41
5.7 Zins- und sonstige Finanzaufwendungen (E 18)	42
6 Ergebnis des Ergebnishaushalts	43
7 Ein- und Auszahlungen des Finanzhaushalts	44

8 Teilhaushalte.....	46
8.1 Übersicht über die Teilhaushalte.....	46
8.2 Deckungsfähigkeit.....	46
8.3 Interne Leistungsverrechnungen (ILV).....	47
8.4 Ergebnisse der Teilergebnis- und Teilfinanzhaushalte	48
9 Entwicklung wichtiger Planungskomponenten.....	49
9.1 Entwicklung der Jahresergebnisse (Muster 26).....	49
9.2 Entwicklung der Über-/Unterdeckung im Finanzhaushalt (Muster 27).....	50
9.3 Entwicklung der Investitionen und Investitionsförderungsmaßnahmen.....	51
9.4 Entwicklung der Investitionskredite sowie Belastungen des Haushalts durch kreditähnliche Rechtsgeschäfte.....	51
9.5 Entwicklung des Eigenkapitals (Muster 28).....	52

1 Rechtliche Grundlagen

§ 6 GemHVO - Vorbericht

Der Vorbericht soll einen Überblick über die Entwicklung der Haushaltswirtschaft im Haushaltsjahr unter Einbeziehung insbesondere der beiden Haushaltsvorjahre geben. Die durch den Haushalt gesetzten Rahmenbedingungen sind zu erläutern. Der Vorbericht enthält ferner einen Ausblick auf wesentliche Veränderungen der Rahmenbedingungen der Planung und die Entwicklung wichtiger Planungskomponenten innerhalb des Zeitraums der Ergebnis- und Finanzplanung. Insbesondere sind darzustellen:

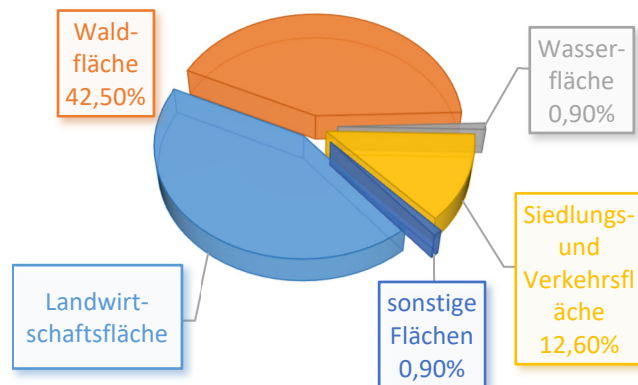
1. die Entwicklung der Jahresergebnisse (Jahresüberschüsse / Jahresfehlbeträge),
2. die Entwicklung der Finanzmittelüberschüsse / Finanzmittelfehlbeträge,
3. die Entwicklung der Investitionen und Investitionsförderungsmaßnahmen sowie die sich hieraus ergebenden Auswirkungen auf die Ergebnis- und Finanzhaushalte der folgenden Haushaltsjahre,
4. die Entwicklung der Investitionskredite sowie die Belastung des Haushalts durch kreditähnliche Rechtsgeschäfte,
5. die Entwicklung der Kredite zur Liquiditätssicherung,
6. die Entwicklung des Eigenkapitals,
7. die Veränderungen des Sonderpostens für Belastungen aus dem kommunalen Finanzausgleich.

2 Statistische Angaben

2.1 Gesamtfläche des Ortsgemeindegebietes

Gemeinde	Bodenfläche insgesamt in ha	davon in Prozent				
		Landwirtschaftsfläche	Waldfläche	Wasserfläche	Siedlungs- und Verkehrsfläche	Sonstige Flächen
Nornborn	400	43,1	42,5	0,9	12,6	0,9
Verbandsgemeinde	15.141	30,7	46,2	0,8	20,3	2,0
Westerwaldkreis	98.904	37,8	41,0	1,3	17,4	2,5

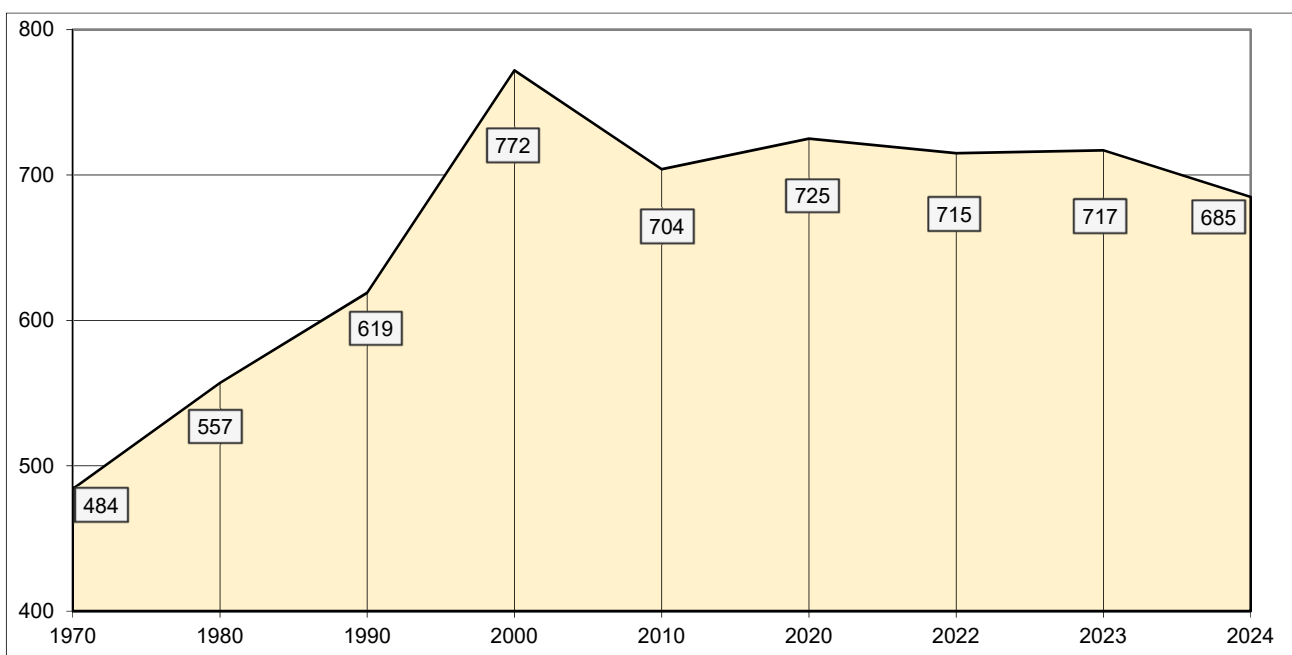
Die Daten der tatsächlichen Flächennutzung werden auf der Grundlage des automatisierten Liegenschaftsbuches gemarkungsweise von der Vermessungs- und Katasterverwaltung zusammengestellt und im Statistischen Landesamt für die Flächenerhebung aufbereitet. Die Darstellungen entsprechen den Nutzungsverhältnissen am 31. Dezember 2022.



2.2 Entwicklung der Einwohnerzahl (Stichtag 30.06.)

Gemeinde	1970	1980	1990	2000	2010	2020	2022	2023	2024
Nornborn	484	557	619	772	704	725	715	717	685

Zu Grunde liegen die Einwohnerzahlen zum 30. Juni jeden Jahres (Stichtag). Es handelt sich um die Personen mit Hauptwohnung im Ortsgemeindebereich.



3 Überblick über die Entwicklung der Haushaltswirtschaft

3.1 Reform des kommunalen Haushaltsrechts

Seit 2009 werden die Grundzüge des doppelhaushaltlichen Haushalts- und Rechnungswesens berücksichtigt:

Der Haushaltsplan als zentrales Steuerungsinstrument besteht aus

- dem Ergebnishaushalt, in dem die Erträge und Aufwendungen erfasst und nachgewiesen werden,
- dem Finanzhaushalt, in dem die Einzahlungen und Auszahlungen, insbesondere auch für Investitionen und die Kreditaufnahme und –tilgung dargestellt und nachgewiesen werden,
- den Teilhaushalten,
- dem Stellenplan und
- weiteren Anlagen.

Grundsätzlich sind im Haushaltsplan neben dem Planansatz für das neue Haushaltsjahr die Ergebnisse des Vorjahres und die Ansätze des Vorjahres abzubilden. Weiterhin wird auch eine Prognose für die drei nachfolgenden Haushaltsjahre dargestellt. Dem Leser erschließt sich somit die Entwicklung der Erträge und Aufwendungen.

Mit Hilfe der Software "IKVS" (Interkommunales Vergleichs-System) werden im Vorbericht die Ergebnisse der Vorjahre sowie die aktuellen Planansätze mit dem Zentralwert (Median) anderer Ortsgemeinden in Rheinland-Pfalz (1 - 1.000 Einwohner), welche dem Vergleichs-System angeschlossen sind, zum Vergleich in Form von Schaubildern zur Verfügung gestellt.

3.2 Übersicht über die Haushaltslage

3.2.1 Festsetzung der Hebesätze - Grundlagen und Auswirkungen

Die Realsteuerhebesätze der Ortsgemeinde Nornborn orientieren sich an den im Landesfinanzausgleichsgesetz festgesetzten Nivellierungssätzen zur Ermittlung der Steuerkraftmesszahlen zur Errechnung der Umlagegrundlagen für den kommunalen Finanzausgleich. Somit ist sichergestellt, dass die Ortsgemeinde auch nur auf tatsächlich zufließende Steuer-Ist-Einnahmen auch Umlagen zahlt.

Lägen die Realsteuerhebesätze unter den Nivellierungssätzen würden der Ortsgemeinde fiktive Ist-Einnahmen zugerechnet, die tatsächlich nicht bestehen, mit der Konsequenz, dass Umlagen auf tatsächlich nicht vorhandene Einnahmen zu entrichten wären.

Setzt die Ortsgemeinde die Hebesätze oberhalb der Nivellierungssätze an, würden die Ist-Einnahmen für die Berechnung der Steuerkraft nach unten korrigiert, mit der Folge, dass ein Teil der Einnahmen bei der Berechnung des kommunalen Finanzausgleichs keine Berücksichtigung findet, also der bei der Ortsgemeinde verbleibende Steueranteil erhöht würde.

Die Entwicklung der Hebesätze wird nachfolgend dargestellt:

	2019	2020	2021	2022	2023	2024	2025
Hebesatz Grundsteuer A	300	300	300	300	345	345	345
Hebesatz Grundsteuer B	365	365	365	365	465	465	465
Hebesatz Gewerbesteuer	365	365	365	365	380	380	380

3.2.2 Ergebnishaushalt - Langfristige Betrachtung

Im Ergebnishaushalt erfolgt die periodengenaue Darstellung des gesamten Ressourcenaufkommens und Ressourcenverbrauchs. Er hat die Aufgabe, über die Art, die Höhe und die Quellen der Erträge und Aufwendungen zu informieren und weist den sich daraus ergebenden Überschuss oder Fehlbetrag aus.

Die nachfolgende Tabelle zeigt die Entwicklung des Ergebnishaushalts:

	2019	2020	2021	2022	2023	2024	2025
E8 - Laufende Erträge aus Verwaltungstätigkeit	1.056.136,19	1.010.091,40	990.976,05	947.729,35	986.474,05	1.117.800	1.135.900
E15 - Laufende Aufwendungen aus Verwaltungstätigkeit	982.630,91	974.640,86	1.063.511,38	928.761,62	973.172,08	1.146.900	1.115.900
E16 - Laufendes Ergebnis aus Verwaltungstätigkeit	73.505,28	35.450,54	-72.535,33	18.967,73	13.301,97	-29.100	20.000
E17 - Zins- und sonstige Finanzerträge	1.163,13	855,04	503,82	161,00	1.227,98	5.200	3.100
E18 - Zinsen und sonstige Finanzaufwendungen	0,00	0,00	0,00	31,12	59,85	100	100
E19 - Saldo der Zins- und sonstigen Finanzerträge und -aufwendungen	1.163,13	855,04	503,82	129,88	1.168,13	5.100	3.000
E20 - Ordentliches Ergebnis	74.668,41	36.305,58	-72.031,51	19.097,61	14.470,10	-24.000	23.000
E23 - Jahresergebnis	74.668,41	36.305,58	-72.031,51	19.097,61	14.470,10	-24.000	23.000

3.3 Bilanz - Entwicklung von Vermögen und Schulden

Die Ergebnisse von Ergebnishaushalt und Finanzhaushalt haben Einfluss auf die kommunale Bilanz. Da eine Plan-Bilanz haushaltsrechtlich nicht vorgesehen ist, werden nachfolgend die Bilanzpositionen der vier zuletzt geprüften und festgestellten Jahresabschlüsse dargestellt.

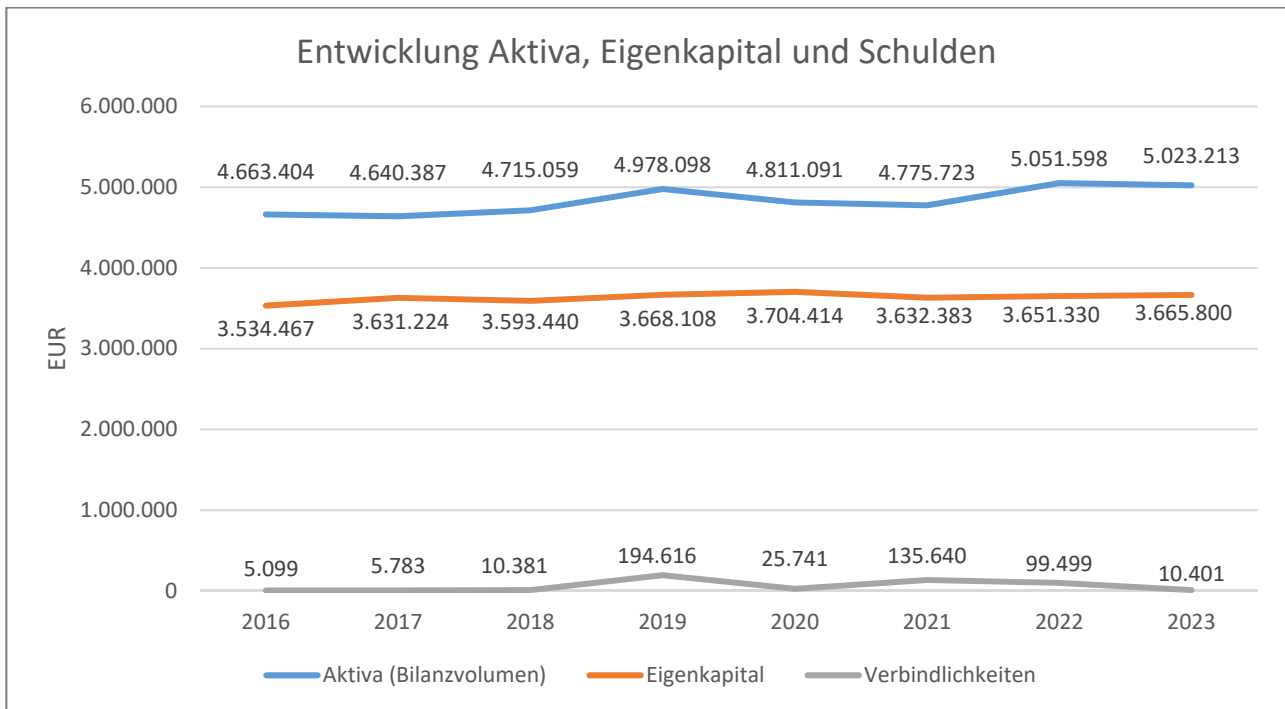
Die Tabelle zeigt das Bilanzvolumen (Aktiva), also das kommunale Vermögen, sowie deren Finanzierung (Passiva). Das Eigenkapital wird zudem in seiner Zusammensetzung dargestellt, weil die Entwicklung der Rücklagen für die Frage der Haushaltssicherung relevant ist.

AKTIVA - Bilanzpositionen / Euro	2020	2021	2022	2023
1 - Anlagevermögen	4.107.013,93	4.010.836,42	4.249.909,62	4.476.624,18
1.1 - Immaterielle Vermögensgegenstände	471.242,00	336.603,00	313.919,00	294.402,00
1.1.1 - Gewerbliche Schutzrechte und ähnliche Rechte und Werte sowie Lizenzen an solchen Rechten und Werten	0,00	0,00	0,00	0,00
1.1.2 - Geleistete Zuwendungen	17.190,00	21.722,00	19.104,00	17.149,00
1.1.3 - Gezahlte Investitionszuschüsse	454.052,00	314.881,00	294.815,00	277.253,00
1.1.4 - Geschäfts- oder Firmenwert	0,00	0,00	0,00	0,00
1.1.5 - Anzahlungen auf immaterielle Vermögensgegenstände	0,00	0,00	0,00	0,00
1.2 - Sachanlagen	3.635.771,93	3.674.233,42	3.935.990,62	4.182.222,18
1.2.1 - Wald, Forsten	1.098.976,62	944.866,40	944.866,40	944.866,40
1.2.2 - Sonstige unbebaute Grundstücke und grundstücksgleiche Rechte	225.917,46	223.451,46	221.706,66	298.951,97
1.2.3 - Bebaute Grundstücke und grundstücksgleiche Rechte	939.052,67	922.571,68	906.667,68	890.872,68
1.2.4 - Infrastrukturvermögen	1.294.001,84	1.210.232,54	1.127.816,54	1.045.400,54
1.2.5 - Bauten auf fremdem Grund und Boden	0,00	0,00	0,00	0,00
1.2.6 - Kunstgegenstände, Denkmäler	5.449,00	5.355,00	5.261,00	5.167,00
1.2.7 - Maschinen, technische Anlagen, Fahrzeuge	2.563,00	5.804,00	5.172,00	5.440,00
1.2.8 - Betriebs- und Geschäftsausstattung	13.012,00	12.364,00	10.753,00	15.158,00
1.2.9 - Pflanzen und Tiere	0,00	0,00	0,00	0,00
1.2.10 - Geleistete Anzahlungen, Anlagen im Bau	56.799,34	349.588,34	713.747,34	976.365,59
1.3 - Finanzanlagen	0,00	0,00	0,00	0,00
1.3.1 - Anteile an verbundenen Unternehmen	0,00	0,00	0,00	0,00
1.3.2 - Ausleihungen an verbundenen Unternehmen	0,00	0,00	0,00	0,00
1.3.3 - Beteiligungen	0,00	0,00	0,00	0,00
1.3.4 - Ausleihungen an Unternehmen mit denen ein Beteiligungsverhältnis besteht	0,00	0,00	0,00	0,00
1.3.5 - Sondervermögen, Zweckverbände, Anstalten des öffentlichen Rechts, rechtsfähige kommunale Stiftungen	0,00	0,00	0,00	0,00
1.3.6 - Ausleihungen an Sondervermögen, Zweckverbände, Anstalten des öffentlichen Rechts, rechtsfähige kommunale Stiftungen	0,00	0,00	0,00	0,00
1.3.7 - Sonstige Wertpapiere des Anlagevermögens	0,00	0,00	0,00	0,00
1.3.8 - Sonstige Ausleihungen	0,00	0,00	0,00	0,00
2 - Umlaufvermögen	702.790,76	764.075,76	800.868,59	545.501,38
2.1 - Vorräte	4.795,57	4.795,57	4.795,57	4.795,57
2.1.1 - Roh-, Hilfs- und Betriebsstoffe	4.795,57	4.795,57	4.795,57	4.795,57
2.1.2 - Unfertige Erzeugnisse, unfertige Leistungen	0,00	0,00	0,00	0,00
2.1.3 - Fertige Erzeugnisse, fertige Leistungen und Waren	0,00	0,00	0,00	0,00
2.1.4 - Geleistete Anzahlungen auf Vorräte	0,00	0,00	0,00	0,00
2.2 - Forderungen und sonstige Vermögensgegenstände	697.995,19	759.280,19	796.073,02	540.705,81
2.2.1 - Öffentlich-rechtliche Forderungen, Forderungen aus Transferleistungen	92.049,35	135.532,91	39.355,13	189.581,59
2.2.2 - Privatrechtliche Forderungen aus Lieferungen und Leistungen	0,00	3.000,00	0,00	0,00
2.2.3 - Forderungen gegen verbundene Unternehmen	0,00	253,27	0,00	0,00

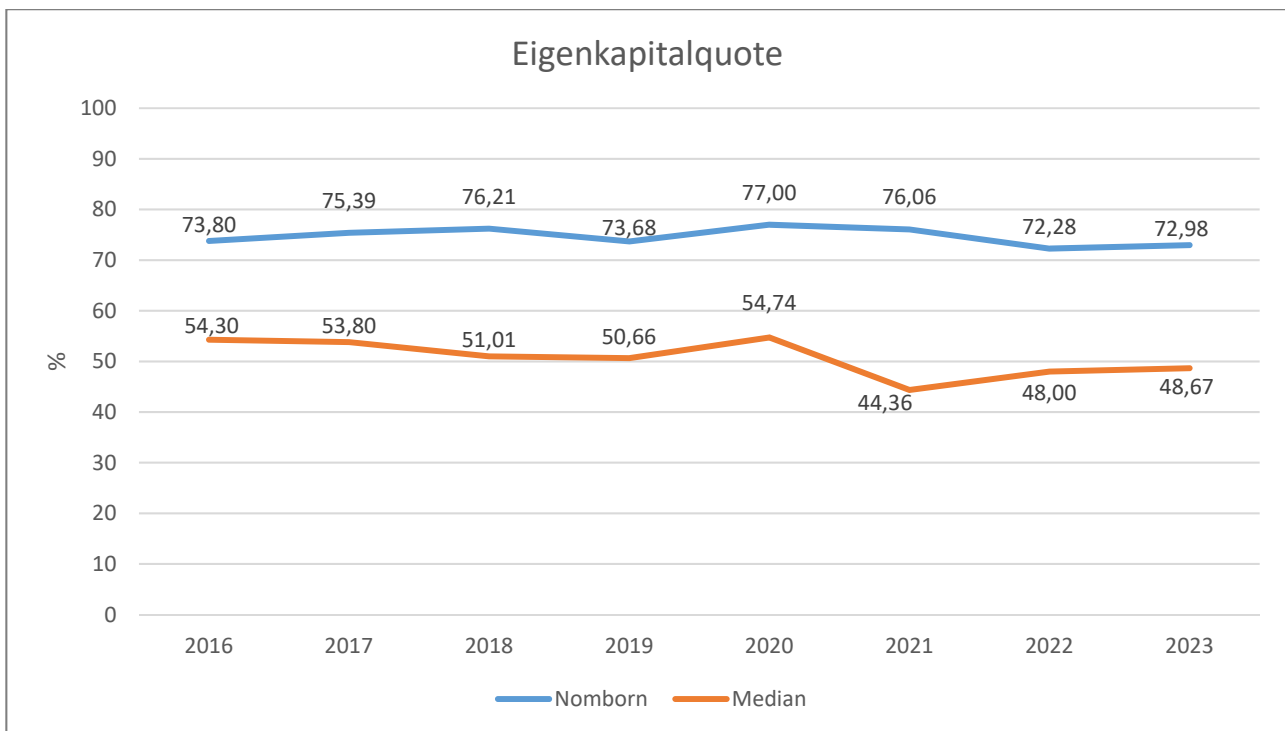
AKTIVA - Bilanzpositionen / Euro	2020	2021	2022	2023
2.2.4 - Forderungen gegen Unternehmen, mit denen ein Beteiligungsverhältnis besteht	0,00	0,00	0,00	0,00
2.2.5 - Forderungen gegen Sondervermögen, Zweckverbände, Anstalten des öffentlichen Rechts, rechtsfähige kommunale Stiftungen	0,00	0,00	0,00	0,00
2.2.6 - Forderungen gegen den sonstigen öffentlichen Bereich	579.291,02	619.798,01	756.332,89	350.048,36
2.2.7 - Sonstige Vermögensgegenstände	26.654,82	696,00	385,00	1.075,86
2.3 - Wertpapiere des Umlaufvermögens	0,00	0,00	0,00	0,00
2.3.1 - Anteile an verbundenen Unternehmen	0,00	0,00	0,00	0,00
2.3.2 - Sonstige Wertpapiere des Umlaufvermögens	0,00	0,00	0,00	0,00
2.4 - Kassenbestand, Bundesbankguthaben, Guthaben bei der Europäischen Zentralbank, Guthaben bei Kreditinstituten und Schecks	0,00	0,00	0,00	0,00
3 - Ausgleichsposten für latente Steuern	--	--	--	--
4 - Rechnungsabgrenzungsposten	1.285,90	810,40	819,51	1.087,54
4.1 - Disagio	0,00	0,00	0,00	0,00
4.2 - Sonstige Rechnungsabgrenzungsposten	1.285,90	810,40	819,51	1.087,54
5 - Nicht durch Eigenkapital gedeckter Fehlbetrag	0,00	0,00	0,00	0,00
Summe Aktiva	4.811.090,59	4.775.722,58	5.051.597,72	5.023.213,10

PASSIVA - Bilanzpositionen / Euro	2020	2021	2022	2023
1 - Eigenkapital	3.704.414,01	3.632.382,50	3.651.330,11	3.665.800,21
1.1 - Kapitalrücklage	3.668.108,43	3.704.414,01	3.632.232,50	3.651.330,11
1.2 - Sonstige Rücklagen	0,00	0,00	0,00	0,00
1.3 - Jahresüberschuss / Jahresfehlbetrag	36.305,58	-72.031,51	19.097,61	14.470,10
1.4 - Nicht durch Eigenkapital gedeckter Fehlbetrag	0,00	0,00	0,00	0,00
2 - Sonderposten	1.010.544,00	933.804,40	1.228.053,80	1.265.486,00
2.1 - Sonderposten für Belastungen aus dem kommunalen Finanzausgleich	17.000,00	12.000,00	40.000,00	0,00
2.2 - Sonderposten zum Anlagevermögen	969.071,00	897.235,00	1.163.230,00	1.265.486,00
2.2.1 - Sonderposten aus Zuwendungen	416.638,00	407.762,00	736.719,00	901.937,00
2.2.2 - Sonderposten aus Beiträgen und ähnlichen Entgelten	552.433,00	489.473,00	426.511,00	363.549,00
2.2.3 - Sonderposten aus Anzahlungen für Anlagevermögen	0,00	0,00	0,00	0,00
2.3 - Sonderposten für den Gebührenaussgleich	0,00	0,00	0,00	0,00
2.4 - Sonderposten mit Rücklageanteil	0,00	0,00	0,00	0,00
2.5 - Sonderposten aus Grabnutzungsentgelten	24.473,00	24.569,40	24.823,80	0,00
2.6 - Sonderposten aus Anzahlungen Grabnutzungsentgelte	0,00	0,00	0,00	0,00
2.7 - Sonstige Sonderposten	0,00	0,00	0,00	0,00
3 - Rückstellungen	70.541,54	74.045,86	72.714,59	81.526,05
3.1 - Rückstellungen für Pensionen und ähnliche Verpflichtungen	66.185,00	67.299,00	68.797,00	75.298,00
3.2 - Steuerrückstellungen	0,00	0,00	0,00	0,00
3.3 - Rückstellungen für latente Steuern	0,00	0,00	0,00	0,00
3.4 - Sonstige Rückstellungen	4.356,54	6.746,86	3.917,59	6.228,05
4 - Verbindlichkeiten	25.741,04	135.639,82	99.499,22	10.400,84
4.1 - Anleihen	0,00	0,00	0,00	0,00
4.2 - Verbindlichkeiten aus Kreditaufnahmen	0,00	0,00	0,00	0,00
4.2.1 - Verbindlichkeiten aus Kreditaufnahmen für Investitionen	0,00	0,00	0,00	0,00
4.2.2 - Verbindlichkeiten aus Kreditaufnahmen zur Liquiditätssicherung	0,00	0,00	0,00	0,00
4.3 - Verbindlichkeiten aus Vorgängen, die Kreditaufnahmen wirtschaftlich gleichkommen	0,00	0,00	0,00	0,00
4.4 - Erhaltene Anzahlungen auf Bestellungen	0,00	0,00	0,00	0,00
4.5 - Verbindlichkeiten aus Lieferungen und Leistungen, erhaltene Anzahlungen	8.101,87	123.577,37	46.511,40	5.743,24
4.6 - Verbindlichkeiten aus Transferleistungen	0,00	0,00	0,00	0,00
4.7 - Verbindlichkeiten gegenüber verbund. Unternehmen	0,00	0,00	0,00	693,16
4.8 - Verbindlichkeiten gegenüber Unternehmen, mit denen ein Beteiligungsverhältnis besteht	0,00	0,00	0,00	0,00
4.9 - Verbindlichkeiten gegenüber Sondervermögen, Zweckverbänden, Anstalten des öffentlichen Rechts, rechtsfähige kommunalen Stiftungen	0,00	0,00	0,00	0,00
4.10 - Verbindlichkeiten gegenüber dem sonstigen öffentlichen Bereich	15.241,57	12.062,45	52.502,82	3.634,44
4.11 - Sonstige Verbindlichkeiten	2.397,60	0,00	485,00	330,00
5 - Rechnungsabgrenzung	-150,00	-150,00	0,00	0,00
Summe Passiva	4.811.090,59	4.775.722,58	5.051.597,72	5.023.213,10

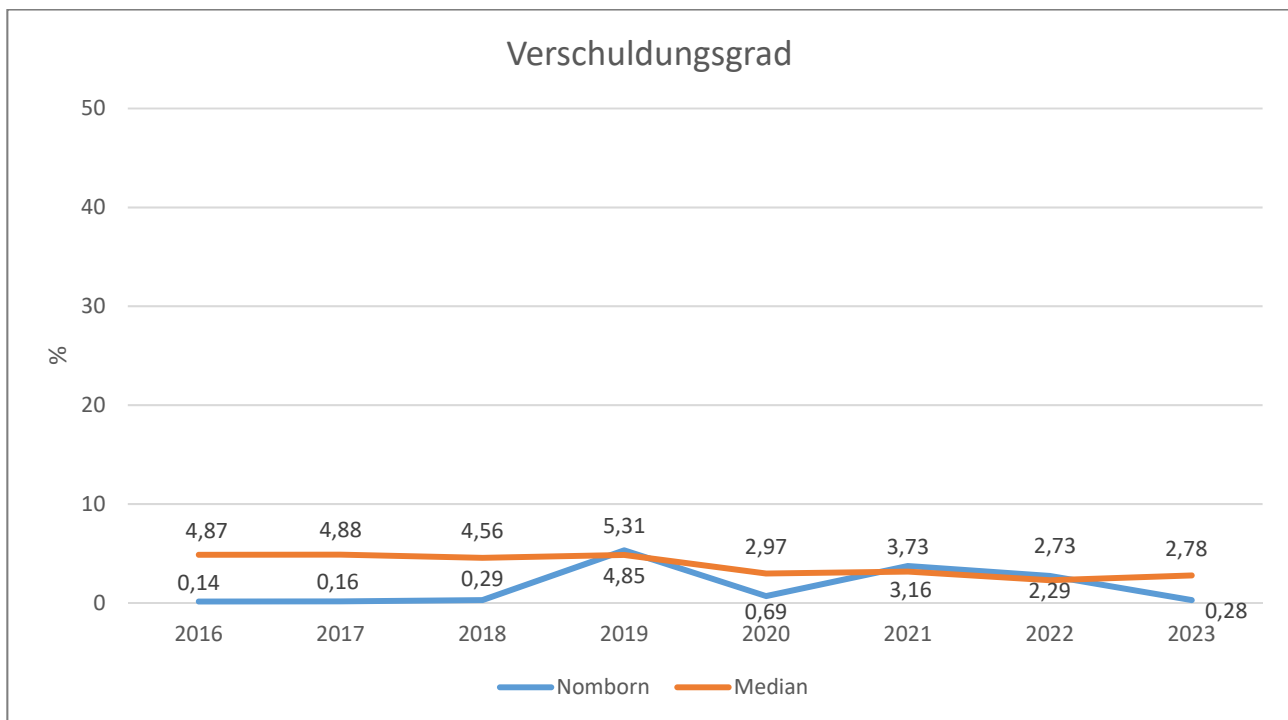
Die Grafik zeigt die langfristige Entwicklung des kommunalen Vermögens (Aktiva) sowie dessen Finanzierung über die wesentlichen Positionen Eigenkapital und Verbindlichkeiten.



Um die Eigenkapitalausstattung beurteilen zu können, bietet sich die Betrachtung der Eigenkapitalquote an. Sie zeigt den prozentualen Anteil des Eigenkapitals am Bilanzvolumen.



Der Verschuldungsgrad bildet die Verbindlichkeiten in Prozent vom Eigenkapital ab. Bei einem Verschuldungsgrad von über 100 % sind die Verbindlichkeiten höher als das bilanzielle Eigenkapital.



3.4 Sonstige allgemeine Entwicklungen

Die Einschätzung der weiteren Bevölkerungsentwicklung sowie der sonstigen Entwicklungen in den Bereichen Wirtschaft und Arbeitsmarkt ist Grundlage für jede Art von strategischer Planung in Kommunalverwaltungen. Bedingt durch den allgemeinen demografischen Trend haben die meisten deutschen Kommunen einen Bevölkerungsrückgang sowie eine zunehmend alternde Bevölkerung zu verzeichnen. Dies erfordert für die Zukunft eine Anpassung der kommunalen Angebote für Kinder und Jugendliche sowie Senioren. Die Entwicklung der Bevölkerung nach Anzahl und Altersaufbau ist nur bedingt kommunal beeinflussbar. Der gesamtgesellschaftliche Trend zu einer schrumpfenden und immer älter werdenden Gesamtbevölkerung ist heute unumkehrbar, wobei die örtlichen Ausprägungen durchaus stark variieren können. Die Anzahl derer, die durch Erwerbseinkommen Sozialversicherungsbeiträge und Steuern erwirtschaften, wird langfristig schrumpfen; der Anteil derer, die auf staatliche Transferleistungen (z. B. Grundsicherung im Alter) angewiesen sind, wird steigen. Dies wird unweigerlich zu einer weiteren Belastung der staatlichen und kommunalen Finanzsysteme führen. Die zentrale Frage der örtlichen Politik ist daher nicht, ob der Prozess aufgehalten werden kann. Vielmehr geht es um den hierdurch entstehenden Anpassungs- und Gestaltungsbedarf, d. h. wann und in welchem Maße eine quantitative und inhaltliche Neuausrichtung der kommunalen Dienstleistungspalette erfolgen muss. Der Bericht soll eine Orientierung darüber ermöglichen, wie die örtliche Situation mit Blick auf folgende Kriterien einzuschätzen ist:

- Einwohnerentwicklung im Zeitverlauf
- örtliche Entwicklung von Wirtschaft und Arbeitsmarkt

3.4.1 Bevölkerung

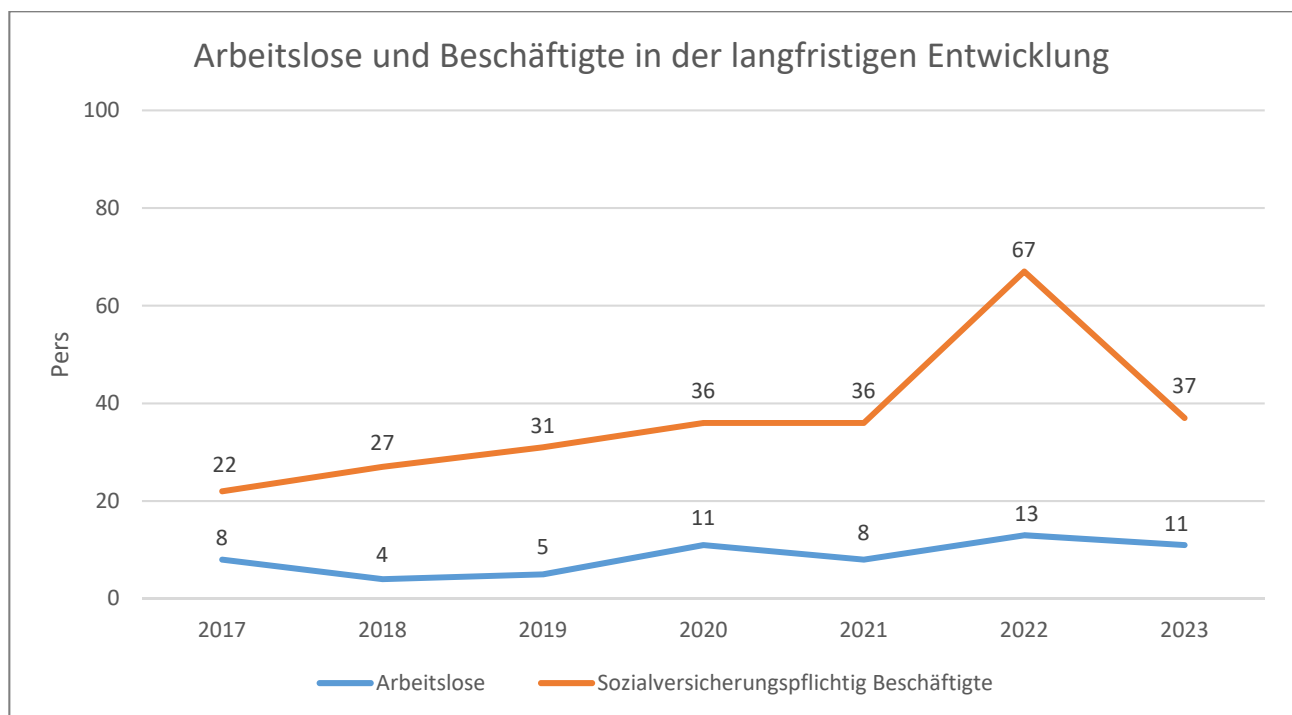
Im Folgenden wird die Entwicklung der Einwohnerzahl insgesamt sowie bestimmter Altersgruppen abgebildet, deren Entwicklung besonderen Einfluss auf die kommunale Infrastruktur in den Bereichen Kindertagesstätten und Schulen haben:

Entwicklung Einwohner nach Altersgruppen

	2019	2020	2021	2022	2023
Einwohner zum 31.12.	719	732	714	717	701
Senioren	132	139	138	149	148
Einwohner 46 - 65	232	233	234	227	227
Einwohner 18 - 45	222	227	216	216	212
Kinder und Jugendliche 11 - 17	64	63	64	58	48
Kinder 7 - 10	25	24	16	25	31
Kinder 3 - 6	28	29	32	24	21
Kinder 0 - 2	16	17	14	18	14

3.4.2 Wirtschaft und Arbeitsmarkt

Nachfolgend wird tabellarisch die Entwicklung der wichtigsten Indikatoren wie die Zahl der Arbeitslosen und die Zahl der sozialversicherungspflichtig Beschäftigten vor Ort angezeigt. Die Daten entstammen aus den Statistiken der Bundesagentur für Arbeit.



4 Erträge des Ergebnishaushalts

Die Entwicklung der einzelnen Ertragsarten in der mittelfristigen Finanzplanung wird in nachfolgender Tabelle dargestellt. Auf Basis der derzeit vorliegenden Planungsgrundlagen (Haushaltsrundschreiben des Landes vom Dezember 2024, regionalisierte Steuerschätzung vom November 2024 sowie Mittelanmeldungen zur Haushalts- und Finanzplanung 2025) ergibt sich die folgende Einschätzung:

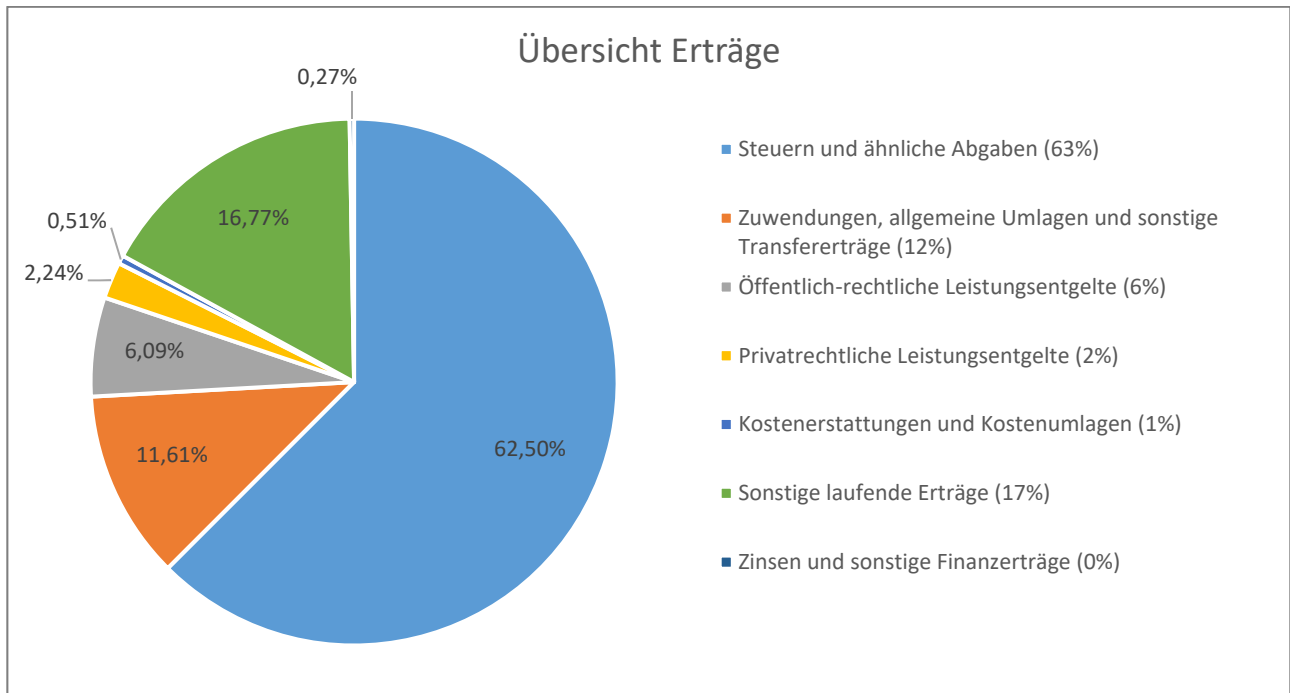
	Ergebnis 2023	Plan 2024	Plan 2025	Plan 2026	Plan 2027	Plan 2028
E1 - Steuern und ähnliche Abgaben	635.118	682.800	711.900	743.280	772.710	804.120
E2 - Zuwendungen, allgemeine Umlagen und sonstige Transfererträge	155.477	183.430	132.250	137.850	130.250	130.750
E4 - Öffentlich-rechtliche Leistungsentgelte	92.272	68.900	69.350	69.450	67.050	20.550
E5 - Privatrechtliche Leistungsentgelte	42.827	39.909	25.528	25.528	25.528	25.528
E6 - Kostenerstattungen und Kostenumlagen	5.893	13.588	5.860	5.860	5.860	5.860
E7 - Sonstige laufende Erträge	54.888	129.173	191.012	15.932	16.502	16.092
E8 - Laufende Erträge aus Verwaltungstätigkeit	986.474	1.117.800	1.135.900	997.900	1.017.900	1.002.900
E17 - Zinsen und sonstige Finanzerträge	1.228	5.200	3.100	7.100	8.100	7.100
Gesamtertrag	987.702	1.123.000	1.139.000	1.005.000	1.026.000	1.010.000

Die Summe der Erträge des Ergebnishaushalts von zusammen 1.139.000 Euro (Posten E 8 + E 17) erhöht sich gegenüber dem Vorjahr um 16.000 Euro.

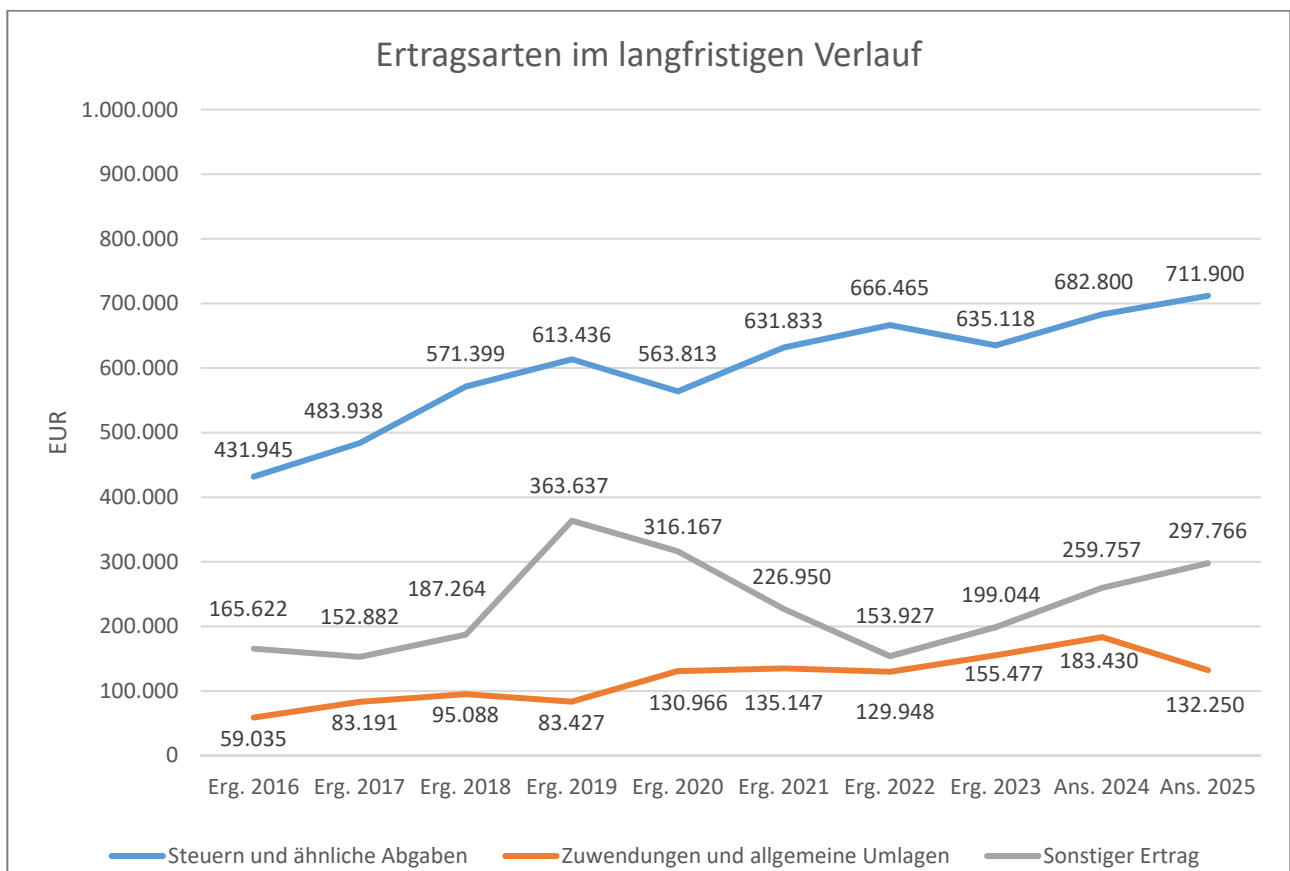
Die Veränderungen bei den einzelnen Ertragsarten stellen sich im Detail wie folgt dar:

	Plan 2024	Plan 2025	Abw. abs.
E1 - Steuern und ähnliche Abgaben	682.800	711.900	29.100
E2 - Zuwendungen, allgemeine Umlagen und sonstige Transfererträge	183.430	132.250	-51.180
E4 - Öffentlich-rechtliche Leistungsentgelte	68.900	69.350	450
E5 - Privatrechtliche Leistungsentgelte	39.909	25.528	-14.381
E6 - Kostenerstattungen und Kostenumlagen	13.588	5.860	-7.728
E7 - Sonstige laufende Erträge	129.173	191.012	61.839
E8 - Laufende Erträge aus Verwaltungstätigkeit	1.117.800	1.135.900	18.100
E17 - Zinsen und sonstige Finanzerträge	5.200	3.100	-2.100
Gesamtertrag	1.123.000	1.139.000	16.000

Die Zusammensetzung nach den einzelnen Ertragsarten ergibt folgendes Bild:



Die wichtigsten Ertragsarten in der langfristigen Entwicklung stellen sich wie folgt dar:



4.1 Steuern (E 1)

Die nachfolgende Tabelle zeigt die Entwicklung der einzelnen Steuerarten:

	Ergebnis 2023	Plan 2024	Plan 2025	Plan 2026	Plan 2027	Plan 2028
Grundsteuer A	2.901	2.900	3.000	3.000	3.000	3.000
Grundsteuer B	82.661	82.700	80.800	81.850	82.910	83.990
Gewerbsteuer	55.314	64.600	78.000	82.000	84.000	87.000
Anteil Einkommenssteuer	436.700	471.700	485.800	511.550	537.640	563.440
Anteil Umsatzsteuer	6.665	8.900	8.900	9.110	9.290	9.490
Hundesteuer	2.567	2.600	2.900	2.900	2.900	2.900
Ausgleichsleistungen	48.309	49.400	52.500	52.870	52.970	54.300
Summe	635.118	682.800	711.900	743.280	772.710	804.120

Das geplante Steueraufkommen im Jahr 2025 erhöht sich insgesamt um 29.100 Euro auf 711.900 Euro. Die Veränderungen werden nachfolgend erläutert:

Die Hebesätze für die Berechnung der Grundsteuer A und B sowie der Gewerbsteuer bleiben gegenüber dem Vorjahr unverändert. Die Erträge aus der Grundsteuer A in Höhe von 3.000 Euro steigen gegenüber dem Vorjahr um 100 Euro. Aus der Grundsteuer B werden Erträge in Höhe von 80.800 Euro erwartet, dies sind 1.900 Euro weniger als im Vorjahr.

Bei der Gewerbsteuer wird mit einem höheren Aufkommen im Vergleich zum Vorjahr kalkuliert (78.000 Euro / +13.400 Euro). Als Berechnungsgrundlage dient die Jahreshauptveranlagung.

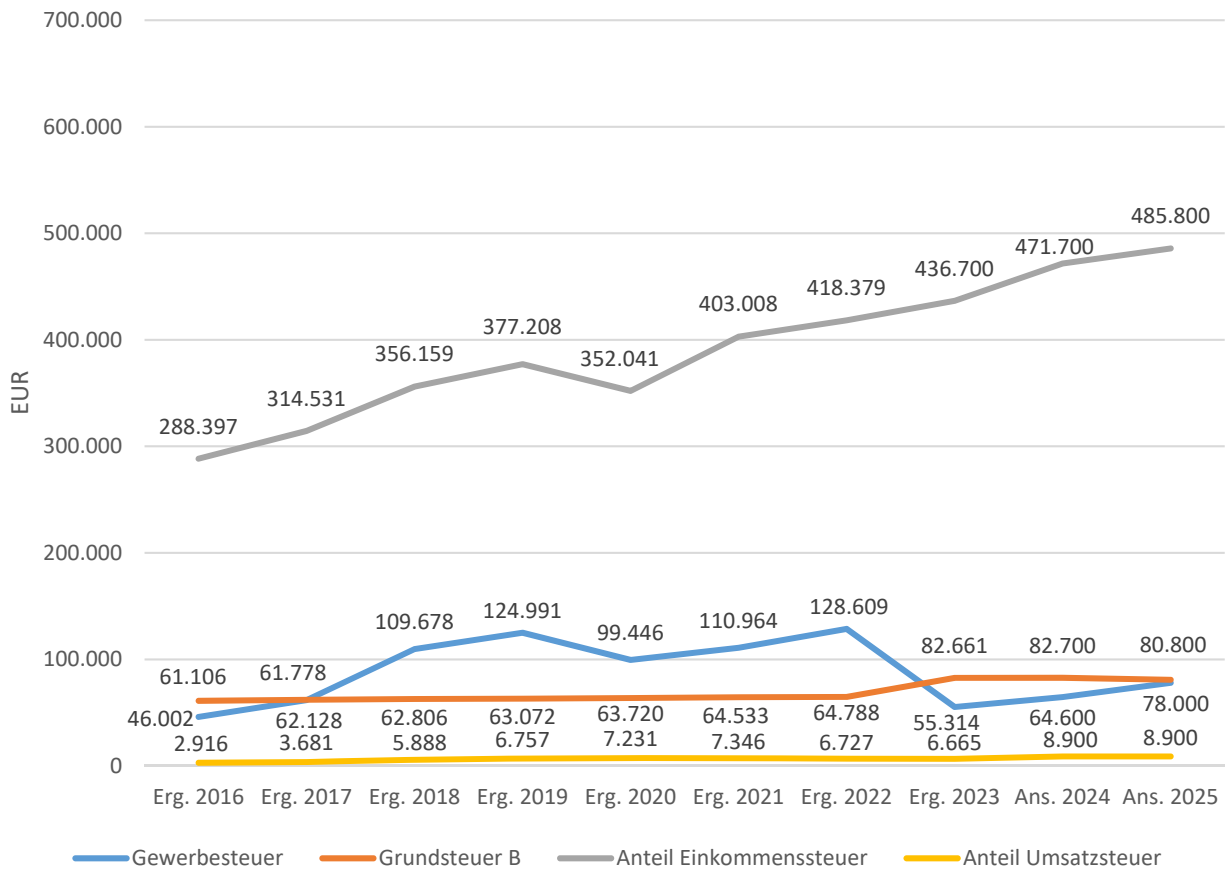
Beim Einkommensteueranteil wird ein Anstieg basierend auf der Steuerschätzung vom November 2024 erwartet (485.800 Euro / +14.100 Euro).

Die Gemeindeanteile an der Umsatzsteuer werden in gleicher Höhe wie im Vorjahr erwartet (8.900 Euro). Die Ausgleichsleistungen gemäß § 28 LFAG erhöhen sich im Vergleich zum Vorjahr (52.500 Euro / +3.100 Euro).

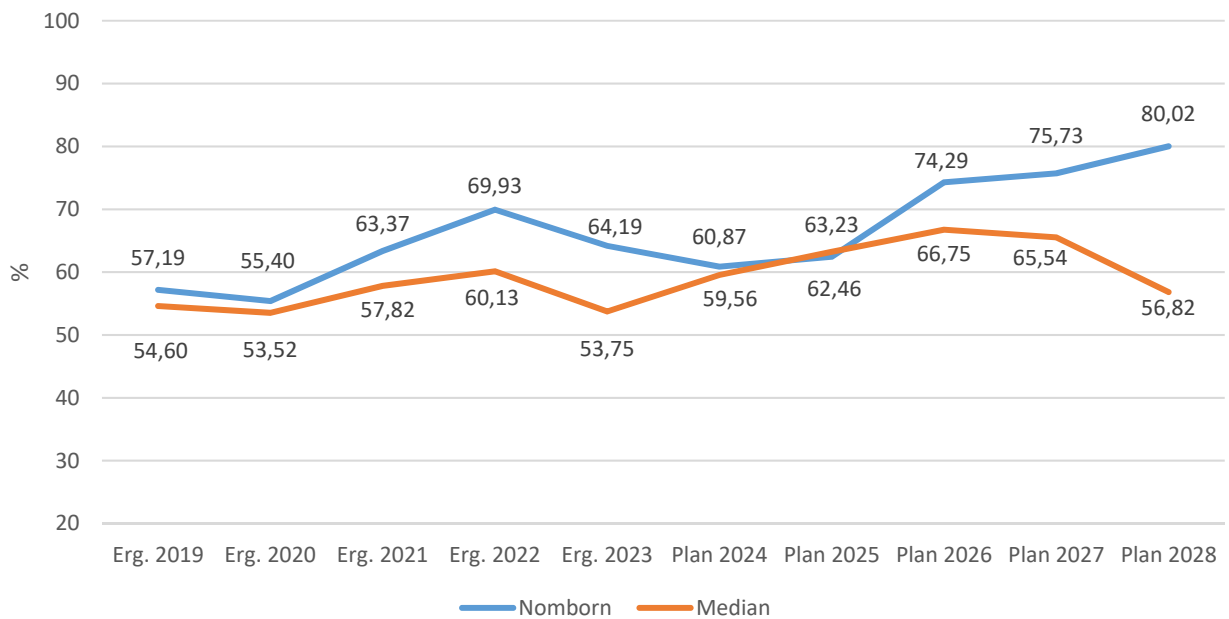
Bei der Hundesteuer wird mit einem leicht erhöhten Aufkommen kalkuliert (2.900 Euro / +300 Euro).

Die nachfolgende Grafik zeigt die ertragsstärksten Steuerarten in der langfristigen Entwicklung:

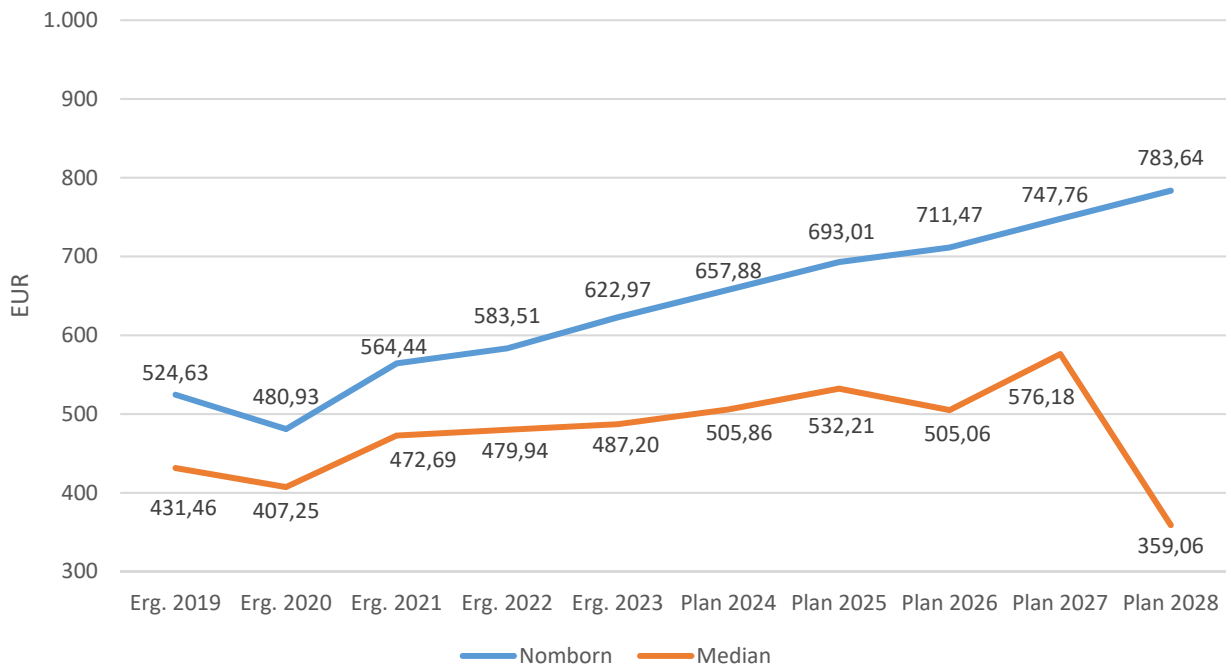
Die wichtigsten Steuerarten in der Langfristentwicklung



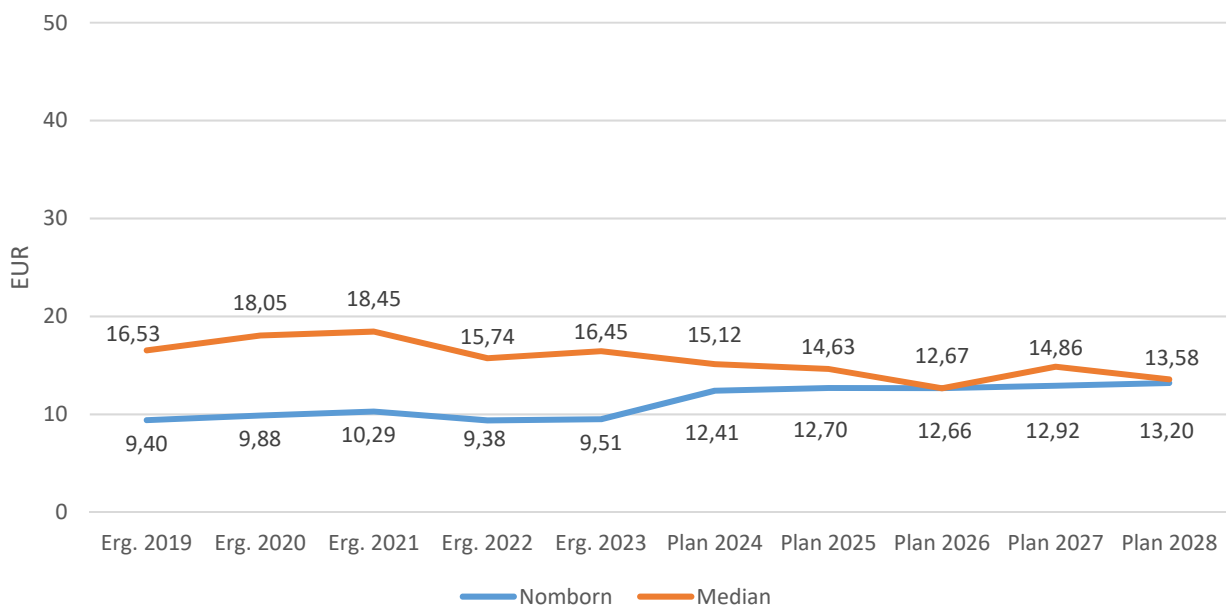
Steuerquote



Anteil Einkommensteuer je Einwohner



Anteil Umsatzsteuer je Einwohner



4.2 Zuwendungen, allgemeine Umlagen und sonstige Transfererträge (E 2)

Nachfolgend wird die Entwicklung der Zuwendungen, allgemeinen Umlagen und sonstigen Transfererträge nach den einzelnen Arten abgebildet.

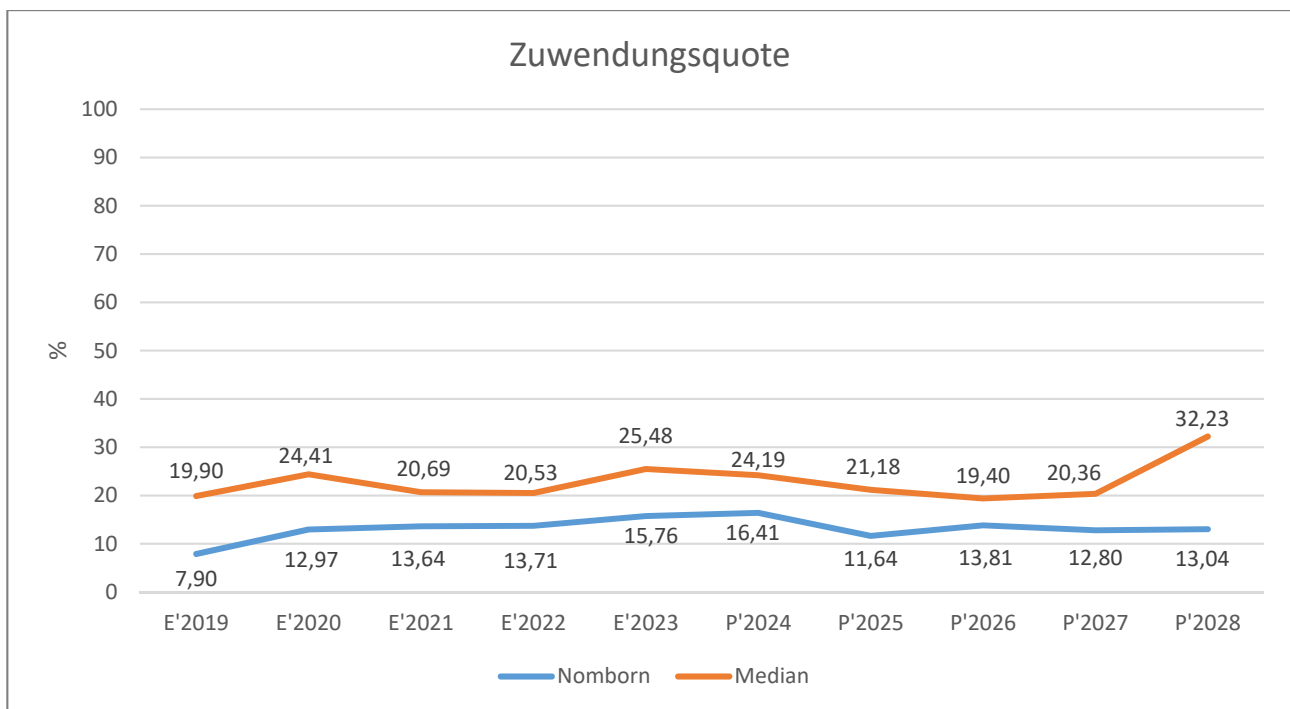
	Ergebnis 2023	Plan 2024	Plan 2025	Plan 2026	Plan 2027	Plan 2028
Schlüsselzuweisungen	107.082	145.680	91.800	91.800	91.800	91.800
Zuweisungen und Zuschüsse für laufende Zwecke	29.613	15.900	18.400	23.400	16.400	16.400
Erträge aus der Auflösung von Sonderposten aus Zuwendungen	18.782	21.850	22.050	22.650	22.050	22.550
Zuwendungen, allgemeine Umlagen und sonstige Transfererträge	155.477	183.430	132.250	137.850	130.250	130.750

Unter den Erträgen aus Zuwendungen, allgemeinen Umlagen und sonstigen Transfererträgen sind die Erträge aus der Auflösung von Sonderposten aus Zuwendungen, die Erträge aus sonstigen Sonderposten und die Erträge aus Zuweisungen und Zuschüssen für laufende Zwecke vom Land zusammengefasst. In diesem Bereich verringern sich die geplanten Erträge um insgesamt -51.180 Euro auf 132.250 Euro.

Die Ortsgemeine Nornborn erhält im Planungsjahr 2025 Schlüsselzuweisungen A (Produkt 61100) in Höhe von 91.800 Euro (-53.500 Euro) und keine Schlüsselzuweisungen B (-380 Euro).

Zuwendungen vom Land zur Wiederaufforstung und Schadholzaufarbeitung (Produkt 55510 / Forst) werden in Höhe von 16.400 Euro (+500 Euro) erwartet. Für die Erstellung eines Hochwasservorsorgekonzeptes (Produkt 55210 / Gewässerunterhaltung) wird eine Landeszuwendung in Höhe von 2.000 Euro im Jahr 2025 und 7.000 Euro im Folgejahr erwartet.

Bei den Erträgen aus der Auflösung von Sonderposten aus Zuwendungen wird ein leicht erhöhtes Aufkommen kalkuliert (22.050 Euro / +200 Euro).



4.3 Erträge der sozialen Sicherung (E 3)

- Fehlanzeige -

4.4 Öffentlich-rechtliche Leistungsentgelte (E 4)

Die öffentlich-rechtlichen Leistungsentgelte umfassen unter anderem Entgelte für die Inanspruchnahme von Verwaltungsleistungen im engeren Sinne sowie für die Benutzung von öffentlichen Einrichtungen und die Inanspruchnahme wirtschaftlicher Dienstleistungen zur Deckung laufender Kosten. Ihrer Erhebung liegt eine öffentlich-rechtliche Vorschrift (z. B. Gesetz, kommunale Satzung) zu Grunde.

	Ergebnis 2023	Plan 2024	Plan 2025	Plan 2026	Plan 2027	Plan 2028
Benutzungsgebühren, wiederkehrende Beiträge und Kostenerstattungen	4.486	4.750	6.400	7.100	7.100	7.100
Erträge aus der Auflösung von Sonderposten für Beiträge	62.962	62.950	62.950	62.350	59.950	13.450
Erträge aus der Auflösung von Sonderposten für Grabnutzungsentgelte	24.824	1.200	0	0	0	0
Summe öffentlich-rechtliche Leistungsentgelte	92.272	68.900	69.350	69.450	67.050	20.550

Die Ansätze erhöhen sich insgesamt um 450 Euro auf 69.350 Euro.

Benutzungsentgelte werden für das Gemeindehaus (Produkt 11100), das Backes (Produkt 55110), die Grillhütte (Produkt 55120) und das Dorfgemeinschaftshaus (Produkt 57312) in Höhe von insgesamt 2.900 Euro (+150 Euro) erwartet.

Im Bereich Friedhof (Produkt 55310) werden Entgelte für das Bestattungswesen und Grabnutzungsentgelte in Höhe von insgesamt 3.500 Euro (+300 Euro) kalkuliert.

Erträge aus der Auflösung von Sonderposten für Beiträge im Bereich Gemeindestraßen (Produkt 54100) werden in gleicher Größenordnung erwartet wie im Vorjahr (62.950 Euro).

4.5 Privatrechtliche Leistungsentgelte (E 5)

Die privatrechtlichen Leistungsentgelte basieren auf einer privatrechtlichen Grundlage (z. B. Vertrag) und können damit im Vergleich zu anderen Gemeinden in ihrer Zusammensetzung stark variieren.

	Ergebnis 2023	Plan 2024	Plan 2025	Plan 2026	Plan 2027	Plan 2028
Erträge aus Verkäufen von Vorräten	36.698	33.799	19.623	19.623	19.623	19.623
Mieten und Pachten	6.128	6.110	5.905	5.905	5.905	5.905
Summe Privatrechtliche Leistungsentgelte	42.827	39.909	25.528	25.528	25.528	25.528

Die Erträge aus privatrechtlichen Leistungsentgelten reduzieren sich gegenüber dem Vorjahr um -14.381 Euro auf insgesamt 25.528 Euro.

Die Veränderung wird durch geringer kalkulierte Holzgelderlöse im Bereich Forst (Produkt 55510) hervorgerufen (19.523 Euro / -14.176 Euro). Im Bereich Gemeindeverwaltung (Produkt 11100) werden wie im Vorjahr Erträge aus den Veräußerungen von Chroniken und Fahnen in Höhe von 100 Euro eingeplant.

Die erwarteten Mieten und Pachten liegen unter den Werten des Vorjahres und summieren sich auf 5.905 Euro (-205 Euro).

4.6 Kostenerstattungen und Kostenumlagen (E 6)

Erträge aus Kostenerstattung und Kostenumlagen entstehen, wenn die Gemeinde Leistungen für Dritte erfüllt.

	Ergebnis 2023	Plan 2024	Plan 2025	Plan 2026	Plan 2027	Plan 2028
Kostenerstattungen und -umlagen vom öffentlichen Bereich	5.460	12.938	5.260	5.260	5.260	5.260
Kostenerstattungen und -umlagen vom privaten Bereich	304	500	0	0	0	0
Kostenerstattungen und -umlagen von sonstigen	129	150	600	600	600	600
Summe Kostenerstattungen und -umlagen	5.893	13.588	5.860	5.860	5.860	5.860

Die Erträge aus Kostenerstattungen und Kostenumlagen verringern sich insgesamt um -7.728 Euro auf 5.860 Euro. Sie ergeben sich hauptsächlich aus dem jährlichen Betriebskostenzuschuss der Verbandsgemeinde für das Dorfgemeinschaftshaus (5.100 Euro / -198 Euro).

Weitere kleinere Kostenerstattungen in Höhe von insgesamt 760 Euro (-150 Euro) werden in den Bereichen Gemeindeverwaltung (11100), Forst (Produkt 55510) und Dorfgemeinschaftshaus (Produkt 57312) erwartet.

4.7 Sonstige laufende Erträge (E 7)

Unter die Position der sonstigen laufenden Erträge fallen sämtliche Erträge, die nicht einer der vorgehenden Positionen zugeordnet werden können. Dieser Position wurden Bestandsveränderungen und aktivierte Eigenleistungen zugefügt.

	Ergebnis 2023	Plan 2024	Plan 2025	Plan 2026	Plan 2027	Plan 2028
Erträge aus der Veräußerung von Vermögensgegenständen	--	113.000	175.000	0	0	0
Weitere sonstige Erträge (z. B. Konzessionen)	14.888	16.173	16.012	15.932	16.502	16.092
Nicht zahlungswirksame ordentliche Erträge	40.000	0	0	0	0	0
Summe Sonstige laufende Erträge	54.888	129.173	191.012	15.932	16.502	16.092

Die sonstigen laufenden Erträge liegen mit 191.012 Euro um 61.839 Euro über dem Wert des Vorjahres.

Im Bereich Gemeindestraßen (Produkt 54100) werden Erträge aus der Veräußerung von Grundstücken in Höhe von 175.000 Euro erwartet; die im Vorjahr eingeplanten Erträge wurden nicht realisiert und neu veranschlagt.

Die Konzessionsabgaben werden mit 15.000 Euro (-400 Euro) kalkuliert.

Weitere sonstige Erträge werden in Höhe von 1.012 Euro (+239 Euro) eingeplant.

4.8 Zins- und sonstige Finanzerträge (E 17)

Die Zins- und sonstigen Finanzerträge wurden mit 3.100 Euro veranschlagt. Der Ansatz wurde unter Berücksichtigung des voraussichtlichen Ergebnisses für 2024 und der liquiden Mittel (539.402 Euro) der Ortsgemeinde kalkuliert und berücksichtigt auch die zu erwartenden Geldmittelzu-/abflüsse im Laufe des Haushaltsjahres 2025.

	Ergebnis 2023	Plan 2024	Plan 2025	Plan 2026	Plan 2027	Plan 2028
Zinsen für Stundungen und Verrentungen	150	0	0	0	0	0
Sonstige Zinsen und ähnliche Erträge	1.078	5.200	3.100	7.100	8.100	7.100
Summe Zinserträge und sonstige Finanzerträge	1.228	5.200	3.100	7.100	8.100	7.100

Bei den kalkulierten Zinsen handelt es sich um erwartete Zinsen aus der Anlage von Termin- und Festgeldern, die die Verbandsgemeinde für die Ortsgemeinden im Rahmen der Führung der Kassengeschäfte vornimmt (3.000 Euro / -2.100 Euro) und um Zinsen, die Steuerpflichtige im Rahmen der Gewerbesteuervollverzinsung an die Ortsgemeinde zu zahlen haben (unverändert 100 Euro).

5 Aufwendungen des Ergebnishaushalts

Die Entwicklung der einzelnen Aufwandsarten in der mittelfristigen Finanzplanung wird in nachfolgender Tabelle dargestellt. Auf Basis der derzeit vorliegenden Planungsgrundlagen (gemeindliches Investitionsprogramm sowie Mittelanmeldungen zur Haushalts- und Finanzplanung 2025) ergibt sich die folgende Einschätzung:

	Ergebnis 2023	Plan 2024	Plan 2025	Plan 2026	Plan 2027	Plan 2028
E9 - Personal- und Versorgungsaufwendungen	63.841	56.730	61.400	62.910	64.440	66.060
E10 - Aufwendungen für Sach- und Dienstleistungen	168.395	217.539	204.201	141.661	151.311	141.231
E11 - Bilanzielle Abschreibungen	148.168	152.000	155.000	152.000	147.000	87.000
E12 - Zuwendungen, Umlagen und sonstige Transferaufwendungen	559.869	672.452	661.300	707.200	722.400	740.700
E14 - Sonstige laufende Aufwendungen	32.899	48.179	33.999	24.129	23.749	23.909
E15 - Laufende Aufwendungen aus Verwaltungstätigkeit	973.172	1.146.900	1.115.900	1.087.900	1.108.900	1.058.900
E18 - Zinsen und sonstige Finanzaufwendungen	60	100	100	100	100	100
Gesamtaufwendungen	973.232	1.147.000	1.116.000	1.088.000	1.109.000	1.059.000

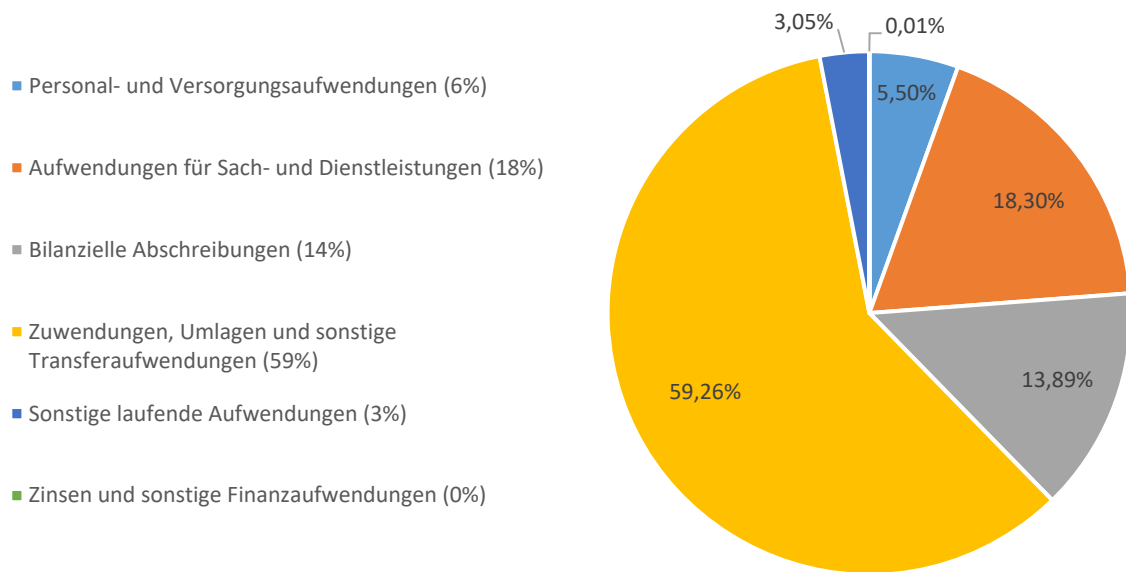
Die Summe der Aufwendungen des Ergebnishaushalts von zusammen 1.116.000 Euro (Posten E 15 + E 18) vermindert sich gegenüber dem Vorjahr um -31.000 Euro. Dies entspricht einem Rückgang von rund 2,8 %.

Die Veränderungen bei den einzelnen Aufwandsarten stellen sich im Detail wie folgt dar:

	Plan 2024	Plan 2025	Abw. abs.
E9 - Personal- und Versorgungsaufwendungen	56.730	61.400	4.670
E10 - Aufwendungen für Sach- und Dienstleistungen	217.539	204.201	-13.338
E11 - Bilanzielle Abschreibungen	152.000	155.000	3.000
E12 - Zuwendungen, Umlagen und sonstige Transferaufwendungen	672.452	661.300	-11.152
E14 - Sonstige laufende Aufwendungen	48.179	33.999	-14.180
E15 - Laufende Aufwendungen aus Verwaltungstätigkeit	1.146.900	1.115.900	-31.000
E18 - Zinsen und sonstige Finanzaufwendungen	100	100	0
Gesamtaufwendungen	1.147.000	1.116.000	-31.000

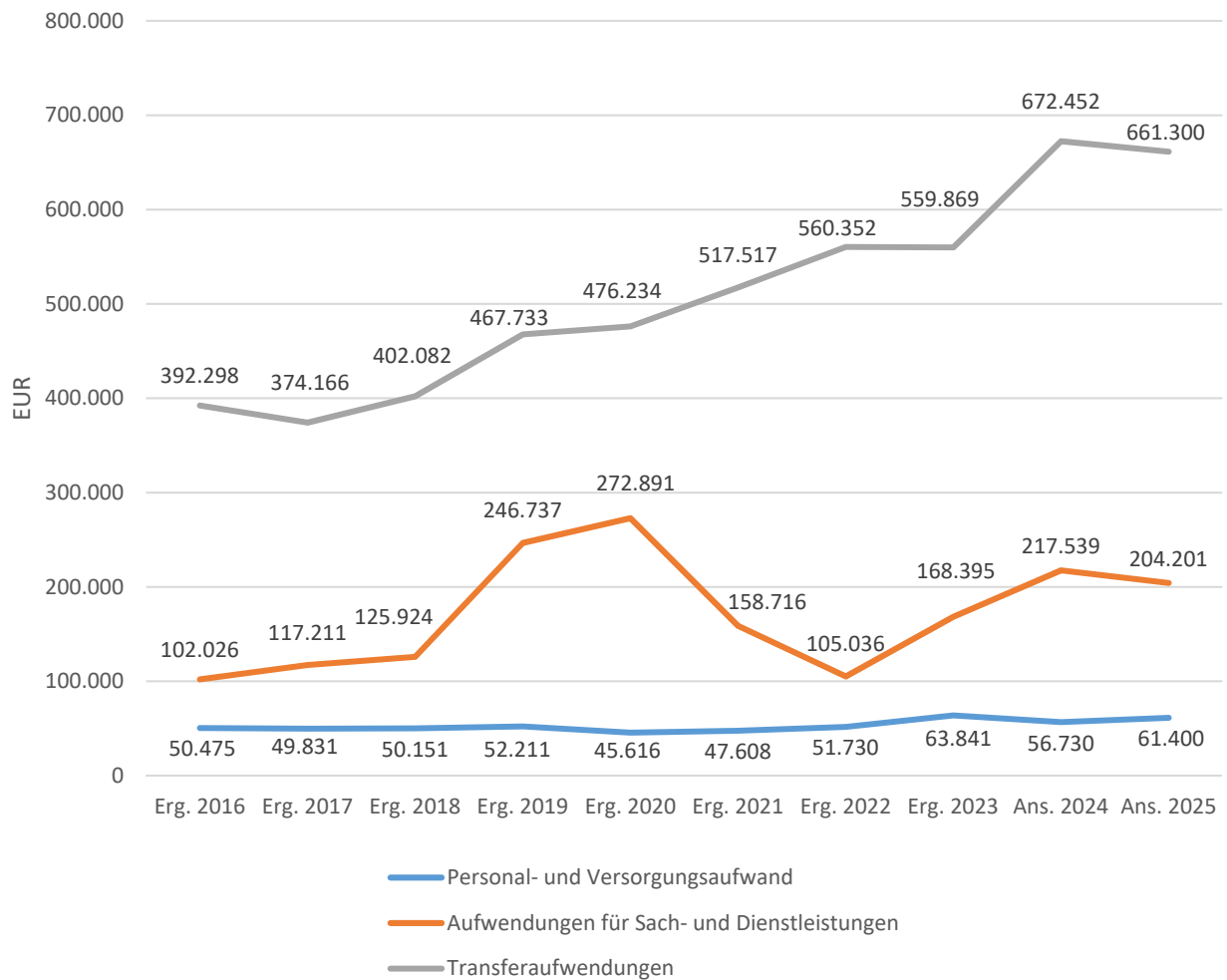
Das nachfolgende Schaubild zeigt die prozentuale Zusammensetzung der Aufwendungen bezogen auf die Gesamtsumme der Aufwendungen des Gesamthaushaltes.

Übersicht Aufwendungen



Die wichtigsten Aufwandsarten in der langfristigen Entwicklung stellen sich wie folgt dar:

Aufwandsarten im langfristigen Verlauf



5.1 Personal- und Versorgungsaufwendungen (E 9)

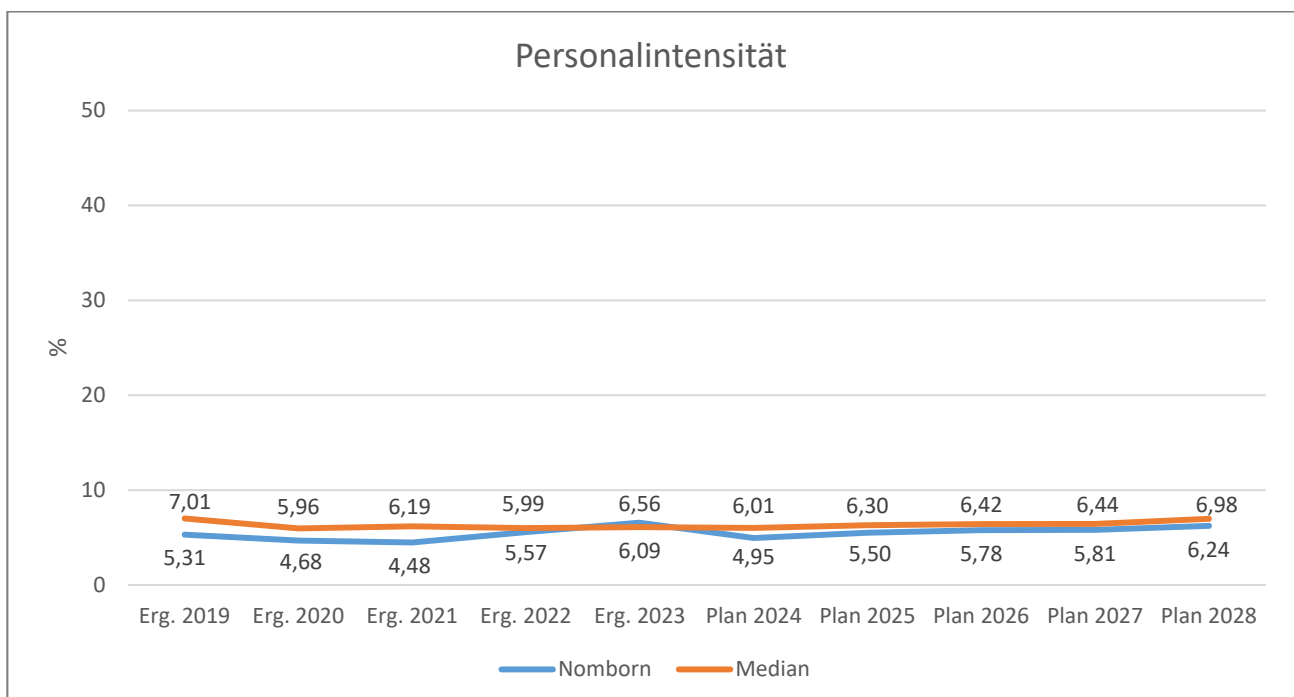
Die Personal- und Versorgungsaufwendungen entwickeln sich im Betrachtungszeitraum wie folgt:

	Ergebnis 2023	Plan 2024	Plan 2025	Plan 2026	Plan 2027	Plan 2028
Aufwendungen für ehrenamtlich Tätige	11.102	13.000	12.400	12.730	13.070	13.420
Dienstbezüge und dergleichen	27.481	25.710	27.900	28.740	29.600	30.500
Beiträge zu Versorgungskassen	1.582	1.700	1.800	1.860	1.910	1.970
Beiträge zur gesetzlichen Sozialversicherung	7.159	8.200	8.600	8.850	9.120	9.400
Zuführung zu Rückstellungen	8.811	3.000	3.000	3.000	3.000	3.000
Pauschalierte Lohnsteuer (auch Zahlungen über Knappschaft)	1.525	620	700	730	740	770
Versorgungsaufwendungen	6.180	4.500	7.000	7.000	7.000	7.000
Summe	63.841	56.730	61.400	62.910	64.440	66.060

Der Anteil der Personal- und Versorgungsaufwendungen macht mit 61.400 Euro etwa 5,5 % der Gesamtaufwendungen des Haushalts aus. Der Gesamtansatz der Personalkosten steigt im Vergleich zum Vorjahr um insgesamt 4.670 Euro.

In die Kalkulation der Personalaufwendungen 2025 sind tarifliche Lohnsteigerungen eingeflossen. Die Personalaufwendungen wurden an die aktuellen Gegebenheiten angepasst und entsprechend erhöht (Produkte 11100, 11430, 57312).

Die Personalintensität bildet den prozentualen Anteil der Personalaufwendungen an den ordentlichen Aufwendungen ab. Sie ist ein Indikator dafür, welches Gewicht die Personalaufwendungen innerhalb des ordentlichen Aufwandes haben.



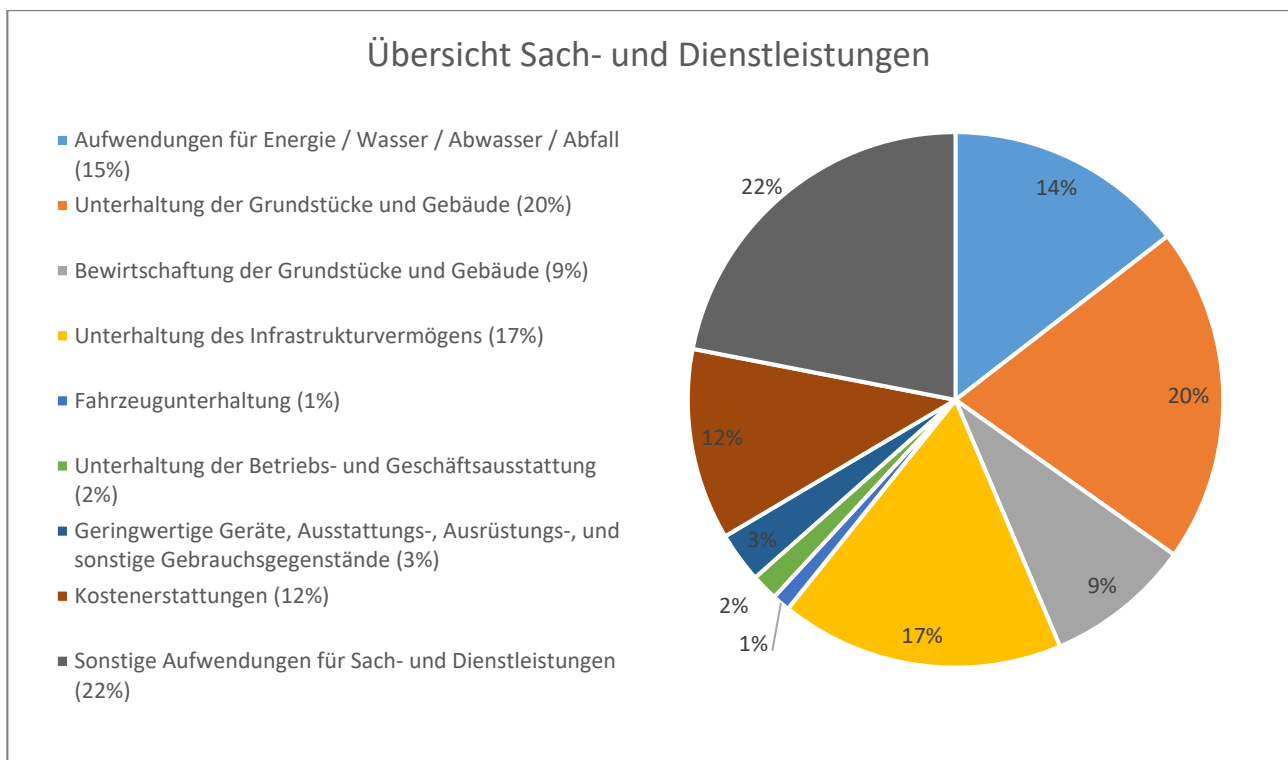
5.2 Sach- und Dienstleistungen (E 10)

Die Aufwendungen für Sach- und Dienstleistungen entwickeln sich im Betrachtungszeitraum wie folgt:

	Ergebnis 2023	Plan 2024	Plan 2025	Plan 2026	Plan 2027	Plan 2028
Aufwendungen für Energie / Wasser / Abwasser / Abfall	30.933	30.430	29.680	23.640	23.290	23.210
Unterhaltung der Grundstücke und Gebäude	30.679	33.800	41.400	20.900	30.900	20.900
Bewirtschaftung der Grundstücke und Gebäude	14.111	18.000	18.000	18.000	18.000	18.000
Unterhaltung des Infrastrukturvermögens	4.655	42.000	35.000	11.000	11.000	11.000
Fahrzeugunterhaltung	1.257	2.200	2.200	2.200	2.200	2.200
Unterhaltung der Betriebs- und Geschäftsausstattung	4.958	4.000	3.300	3.300	3.300	3.300
Geringwertige Geräte, Ausstattungs-, Ausrüstungs-, und sonstige Gebrauchsgegenstände	2.497	19.400	6.200	4.200	4.200	4.200
Kostenerstattungen	11.053	23.315	23.615	23.615	23.615	23.615
Sonstige Aufwendungen für Sach- und Dienstleistungen	68.251	44.394	44.806	34.806	34.806	34.806
Summe	168.395	217.539	204.201	141.661	151.311	141.231

Die Sach- und Dienstleistungen machen mit 204.201 Euro etwa 18,3 % aller Aufwendungen aus. Im Vergleich zum Vorjahr vermindern sich diese Aufwendungen um insgesamt -13.338 Euro. Bezogen auf die Einwohner ergibt dies eine Quote von 298,10 Euro.

Aus dem nachfolgenden Schaubild wird die Verteilung der einzelnen Sach- und Dienstleistungen deutlich:



Energie / Wasser / Abwasser / Abfall

	Ergebnis 2023	Plan 2024	Plan 2025	Plan 2026	Plan 2027	Plan 2028
Strom	21.469	19.300	20.800	15.200	15.300	15.400
Wasser / Abwasser	3.072	4.430	6.180	5.730	5.270	5.080
Heizöl	3.876	4.000	0	0	0	0
Abfallbeseitigung	2.516	2.700	2.700	2.710	2.720	2.730
Summe Aufwendungen für Energie / Wasser / Abwasser / Abfall	30.933	30.430	29.680	23.640	23.290	23.210

Die erwarteten Aufwendungen für Energie und Abfall reduzieren sich im Vergleich zum Vorjahr insgesamt um -750 Euro auf 29.680 Euro.

Die bereitgestellten Haushaltsmittel für Strom steigen um 1.500 Euro auf 20.800 Euro. Bei der Ermittlung des Planwertes wurde auch die Umstellung der Heizungsanlage im Gemeindehaus berücksichtigt. Die Bereitstellung von Mitteln für Heizöl entfällt ab dem Jahr 2025 (-4.000 Euro).

Die Ansätze der Aufwendungen für Wasser/Abwasser erhöhen sich im Vergleich zum Vorjahr (6.180 Euro / +1.750 Euro). Aufwendungen für die Abfallbeseitigung werden auf Niveau des Vorjahres erwartet (2.700 Euro).

Unterhaltung und Bewirtschaftung der Grundstücke und Gebäude

Für die Unterhaltung und Bewirtschaftung der gemeindlichen Grundstücke und Gebäude werden insgesamt 59.400 Euro bereitgestellt. Dies sind 7.600 Euro mehr als im Vorjahr.

Sie verteilen sich auf die Bereiche Gemeindehaus (unverändert 500 Euro), Liegenschaften (14.600 Euro / +13.600 Euro), Bauhof (unverändert 300 Euro), Jugendeinrichtungen/Spielplätze (unverändert 1.500 Euro), Kommunale Sportstätten (1.000 Euro / -9.000 Euro), Gemeindestraßen (unverändert 18.100 Euro), Grünanlagen (11.500 Euro / +7.000 Euro), sonstige Erholungseinrichtungen/Grillhütte (unverändert 1.200 Euro), Friedhof (3.500 Euro / -8.000 Euro), Dorfgemeinschaftshaus (7.200 Euro / +4.000 Euro).

Neben Pauschalansätzen, die jährlich an die Rechnungsergebnisse der Vorjahre angepasst werden, entfallen Sonderbedarfe aus dem Jahr 2024. Folgende Sonderbedarf wurden 2025 veranschlagt:

Für den Einbau einer zentralen Schließanlage an allen gemeindeeigenen Gebäuden wurden im Bereich Liegenschaften (Produkt 11420) 14.500 Euro eingeplant.

Es stehen 2.500 Euro für die Sanierung des Backes (Produkt 55110) zur Verfügung.

Ein Sonderbedarf für das Haus Numburne (Produkt 57312) steht in Höhe von 5.000 Euro zur Verfügung.

Für die laufende Straßenoberflächenentwässerung an die VG-Werke im Bereich Gemeindestraßen (Produkt 54100) werden Mittel in Höhe von 18.000 Euro veranschlagt.

Unterhaltung des Infrastrukturvermögens

Die Aufwendungen für die Unterhaltung des Infrastrukturvermögens verringern sich um -7.000 Euro auf 35.000 Euro.

Für die Unterhaltung von Straßen, Gehwegen und Plätzen bleibt im Bereich Gemeindestraßen (Produkt 54100) der Ansatz mit 20.000 Euro unverändert gegenüber dem Vorjahr. Der entsprechende Ansatz im Bereich Feldwege (Produkt 55590) vermindert sich um 9.000 Euro auf 6.000 Euro.

Der jährliche Ansatz für Brückenprüfungen/-sanierungen im Bereich Gemeindestraßen (Produkt 54100) beläuft sich mit 2.000 Euro auf Niveau des Vorjahres. Ebenfalls unverändert bleibt der entsprechende Ansatz im Bereich Feldwege (Produkt 55590) in Höhe von 2.000 Euro.

Für den Winterdienst (Produkt 54510) werden wie im Vorjahr 2.000 Euro zur Verfügung gestellt.

Im Bereich Gemeindestraßen (Produkt 54100) stehen für die Wartung und Unterhaltung der Straßenbeleuchtung 3.000 Euro (+2.000 Euro) bereit.

Maschinen- und Fahrzeugunterhaltung

Die Aufwendungen für die Unterhaltung des Fuhrparks und der Gerätschaften beim gemeindlichen Bauhof (Produkt 11430) verändern sich im Vergleich zum Vorjahr nicht (2.200 Euro).

Unterhaltung der Betriebs- und Geschäftsausstattung

Die Ansätze für die Unterhaltung der Betriebs- und Geschäftsausstattung belaufen sich insgesamt auf 3.300 Euro; dies sind -700 Euro weniger als im Vorjahr.

Geringwertige Geräte / Gebrauchsgegenstände

Für geringwertige Anschaffungen werden im Haushaltsplan 2025 insgesamt 6.200 Euro und somit -13.200 Euro weniger Haushaltsmittel veranschlagt als im Jahr 2024.

Der Wegfall von Sonderbedarfen aus dem Jahr 2024 sowie kleinere Ansatzanpassungen führen zu diesem Rückgang.

Kostenerstattungen

Die Kostenerstattungen erhöhen sich um 300 Euro auf 23.615 Euro.

Die Kostenerstattungen an die Verbandsgemeinde im Bereich Forst (Produkt 55510), für die aus dem Einsatz der Waldarbeiter resultierenden Waldarbeiterlöhne, erhöhen sich um 2.800 Euro auf 17.775 Euro; die Forstumlage beträgt unverändert 5.840 Euro.

Ein Ansatz für die Kostenbeteiligung an die VGM-net / Kommunale Wirtschaftsförderung (Produkt 57110) wird nicht mehr benötigt (-2.500 Euro).

Sonstige Aufwendungen für Sach- und Dienstleistungen

Die Ansätze der sonstigen Aufwendungen für Sach- und Dienstleistungen erhöhen sich um 412 Euro auf 44.806 Euro.

Im Bereich Gemeindeverwaltung (Produkt 11100) reduziert sich der Ansatz um 800 Euro auf 3.000 Euro, im Bereich Bauhof (Produkt 11430) um 500 Euro auf 8.000 Euro, im Bereich Räumliche Planung (Produkt 51100) um 1.400 Euro auf 0 Euro, im Bereich Winterdienst um 500 Euro auf 3.500 Euro, im Bereich Grünanlagen (Produkt 55110) um 4.500 Euro auf 500 Euro, im Bereich Forst für Holzurückarbeiten (Produkt 55510) um 3.988 Euro auf 16.206 Euro.

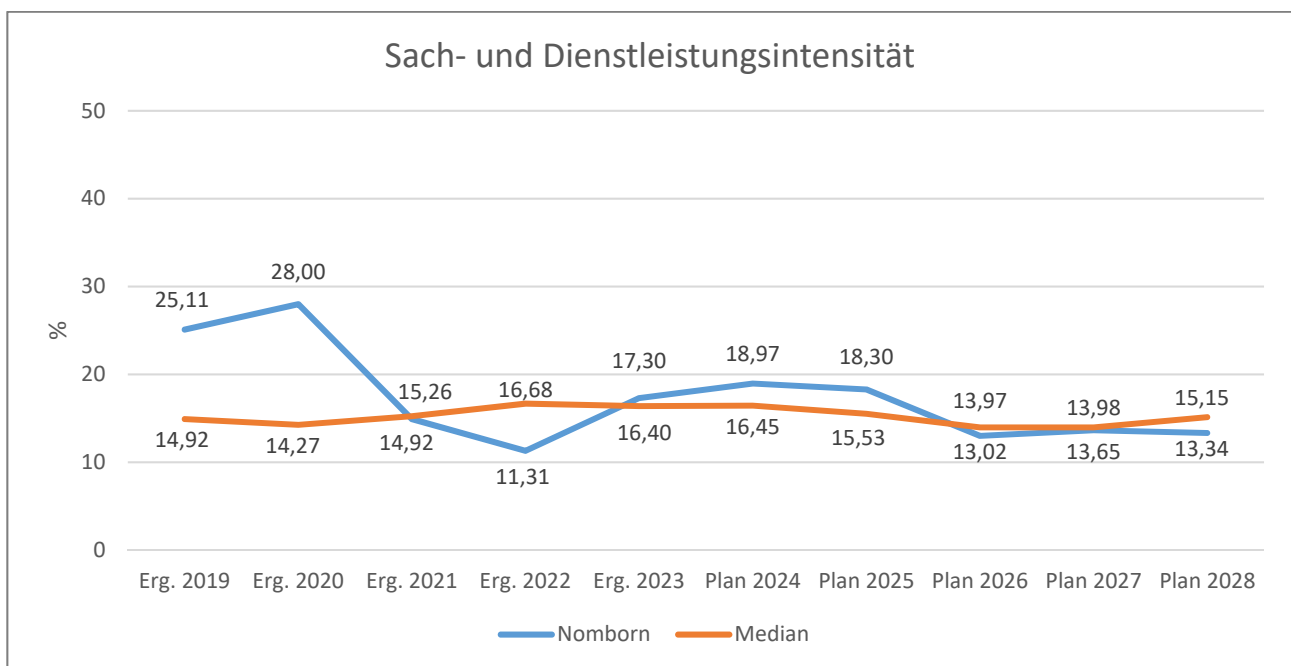
Eine Ansatzerhöhung erfolgte im Bereich Friedhof (Produkt 555310) um 2.100 Euro auf 3.600 Euro.

Im Bereich Gewässerunterhaltung (Produkt 55210) wurden die einmaligen Aufwendungen für die Erstellung eines Hochwasservorsorgekonzeptes bereitgestellt (10.000 Euro).

Sach- und Dienstleistungsintensität

Die Sach- und Dienstleistungsintensität bildet den prozentualen Anteil der Aufwendungen für Sach- und Dienstleistungen an den ordentlichen Aufwendungen insgesamt ab.

Sie zeigt an, welches Gewicht der Sach- und Dienstleistungsaufwand innerhalb des ordentlichen Aufwandes hat.



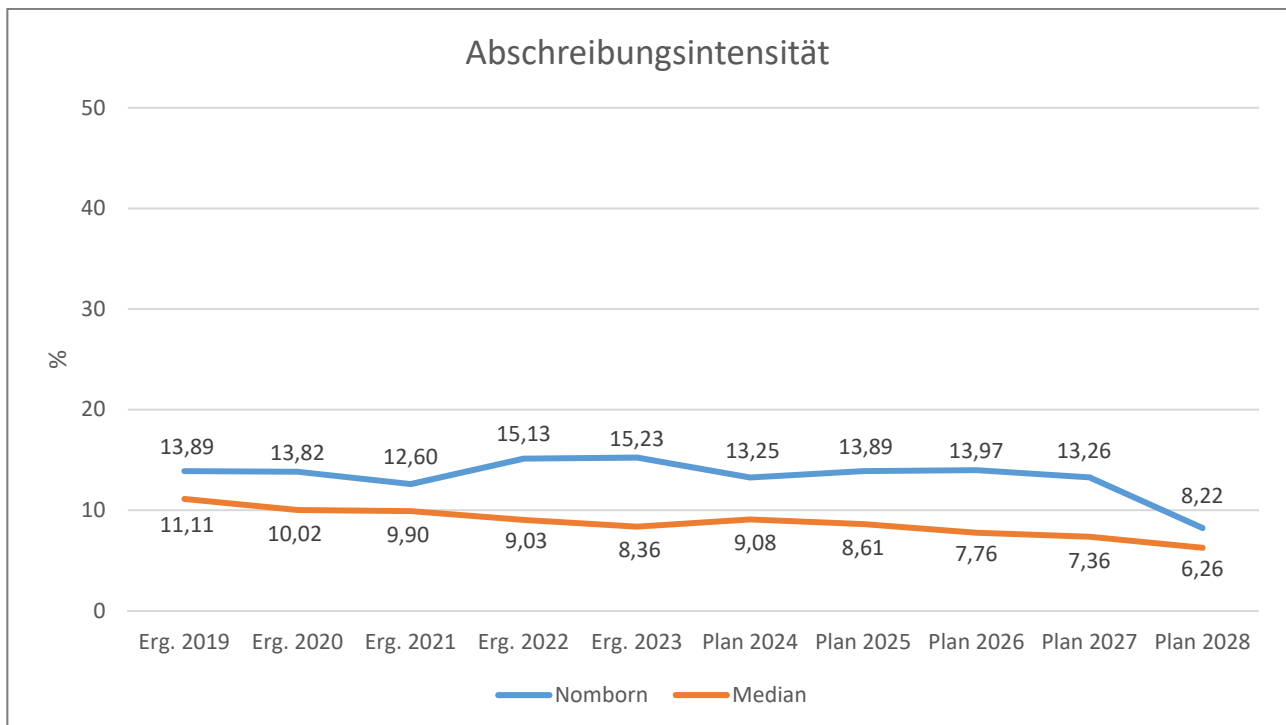
5.3 Abschreibungen (E 11)

Mit Hilfe der bilanziellen Abschreibungen lässt sich der Werteverzehr durch Abnutzung oder Alterung der Anlagegüter darstellen.

	Ergebnis 2023	Plan 2024	Plan 2025	Plan 2026	Plan 2027	Plan 2028
Abschreibungen auf immaterielle Vermögensgegenstände	23.271	23.250	25.000	24.250	23.450	22.800
Abschreibungen auf unbebaute Grundstücke und grundstücksgleiche Rechte	2.466	2.500	2.500	2.500	2.500	2.500
Abschreibungen auf bebaute Grundstücke und grundstücksgleiche Rechte	37.296	40.750	41.100	41.100	40.750	40.750
Abschreibungen auf das Infrastrukturvermögen einschließlich Grundstücke und grundstücksgleiche Rechte	82.416	82.500	82.500	80.400	76.800	17.350
Abschreibungen auf Kunstgegenstände, Denkmäler	94	100	100	100	100	100
Abschreibungen auf Fahrzeuge, Maschinen und technische Anlagen, BGA	2.625	2.875	3.550	3.400	3.400	3.400
Sonstige und außerplanmäßige Abschreibungen	0	25	250	250	0	100
Summe	148.168	152.000	155.000	152.000	147.000	87.000

Die bilanziellen Abschreibungen mit einem Gesamtbetrag von 155.000 Euro liegen um 3.000 Euro über den Ansätzen des Vorjahres. Der Anteil an den Gesamtaufwendungen des Ergebnishaushalts beträgt 13,9 %.

Die Abschreibungsintensität bildet den prozentualen Anteil der bilanziellen Abschreibungen an den ordentlichen Aufwendungen ab. Sie ist ein Indikator dafür, welches Gewicht die Abschreibungen innerhalb des ordentlichen Aufwands haben.



5.4 Zuwendungen, Umlagen und sonstige Transferaufwendungen (E 12)

Die zu leistenden Zuwendungen, Umlagen und sonstigen Transferaufwendungen stellen mit 661.300 Euro, den größten Einzelposten bei den Aufwendungen im Ergebnishaushalt dar. Dies entspricht 59,3 % der Gesamtaufwendungen.

	Ergebnis 2023	Plan 2024	Plan 2025	Plan 2026	Plan 2027	Plan 2028
Zuweisungen und Zuschüsse für laufende Zwecke	11.224	74.852	79.800	81.600	83.600	85.600
Gewerbesteuerumlage	5.176	6.000	6.500	7.600	7.800	8.100
Allgemeine Umlagen	543.469	591.600	575.000	618.000	631.000	647.000
<i>davon Kreisumlage</i>	<i>310.554</i>	<i>331.300</i>	<i>325.000</i>	<i>350.000</i>	<i>357.000</i>	<i>366.000</i>
<i>davon Umlagen an Gemeindeverbände</i>	<i>232.915</i>	<i>260.300</i>	<i>250.000</i>	<i>268.000</i>	<i>274.000</i>	<i>281.000</i>
Summe	559.869	672.452	661.300	707.200	722.400	740.700

Die Aufwendungen reduzieren sich im Vergleich zum Vorjahr um -11.152 Euro.

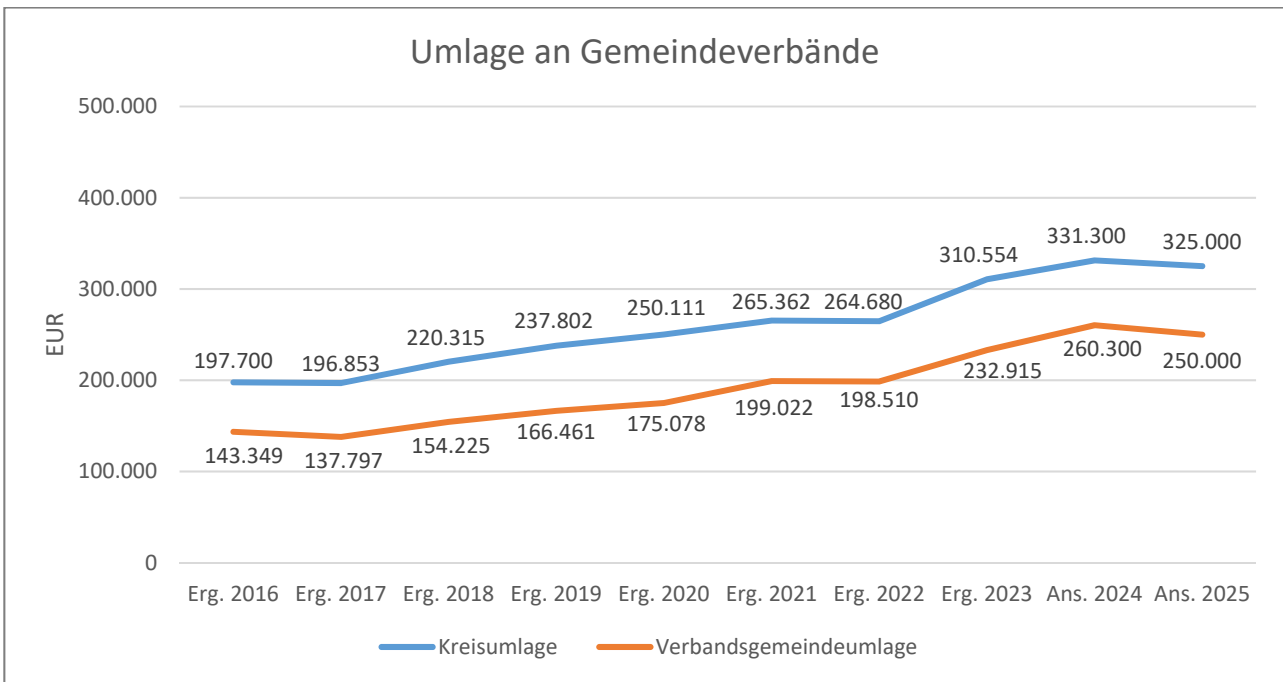
Die größten Posten stellen die Umlagen an den Kreis (325.000 Euro / -6.300 Euro) und die Verbandsgemeinde (250.000 Euro / +10.300 Euro) dar.

Die Verminderung resultiert auch aus einer niedrigeren Umlagegrundlage, welche sich aus den Steuer-Ist-Einnahmen aus dem Jahr 2023 (4. Quartal) und 2024 (1. bis 3. Quartal), der Schlüsselzuweisung A und den Ausgleichsleistungen, die die Ortsgemeinde vom Land im Rahmen des Finanzausgleichs erhält, errechnet.

Die Verbandsgemeindeumlage bleibt mit 33,0 % gegenüber dem Vorjahr unverändert. Die Kreisumlage wurde um 1 Prozentpunkt auf 43,0 % erhöht.

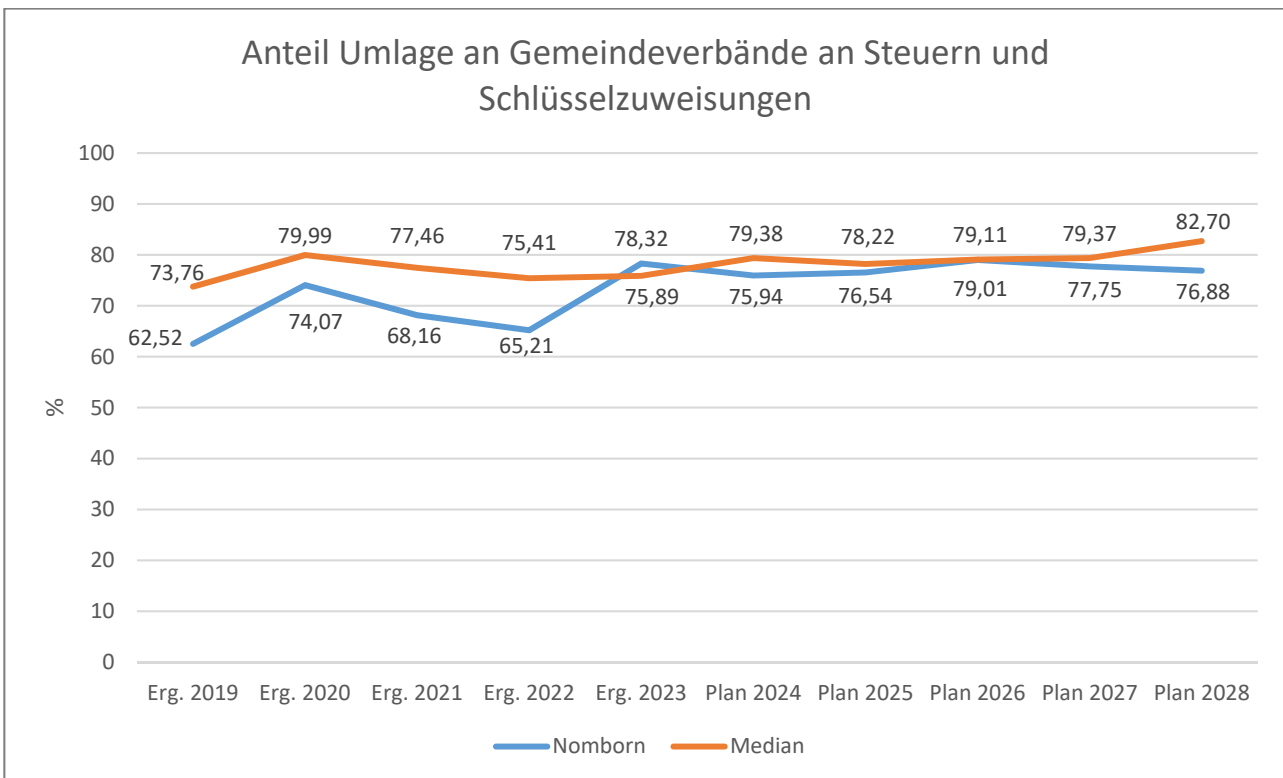
	2021	2022	2023	2024	2025
Grundsteuer A und B	65.863	66.897	85.197	86.243	83.814
Gewerbesteuer	103.272	75.857	139.156	64.605	64.191
Einkommen-, Umsatzsteuer, Ausgleichsleistungen	403.965	432.393	465.244	492.629	515.014
Schlüsselzuweisungen	90.308	86.554	86.788	145.315	91.833
Umlagegrundlagen	663.408	661.701	776.385	788.792	754.852
Umlagesatz Verbandsgemeindeumlage (v.H.)	30,00	30,00	30,00	33,00	33,00
Verbandsgemeindeumlage	199.022	198.510	232.916	260.301	249.101
Umlagesatz Kreisumlage (v.H.)	40,00	40,00	40,00	42,00	43,00
Kreisumlage	265.363	264.679	310.554	331.293	324.586
Finanzausgleichsumlage	0	0	0	0	0
Gewerbesteuerumlage	6.715	12.489	5.617	6.000	6.500
Gesamtumlagebelastung	471.101	475.679	549.087	597.594	580.188

Die geleisteten Umlagen an Verbandsgemeinde und Westerwaldkreis stellen sich in der langfristigen Entwicklung wie folgt dar:



Anteil der Umlagezahlung an den Erträgen aus Steuern und Schlüsselzuweisungen

Um die Belastung durch die Umlagezahlung an Gemeindeverbände objektiver beurteilen zu können, wird sie nachfolgend ins Verhältnis zu den Erträgen aus Steuern (ohne Ausgleichsleistungen) und Schlüsselzuweisungen gestellt. Die Kennzahl bringt zum Ausdruck, wieviel Prozent der Erträge aus Steuern und Schlüsselzuweisungen durch die Umlagezahlung wieder aufgezehrt werden.

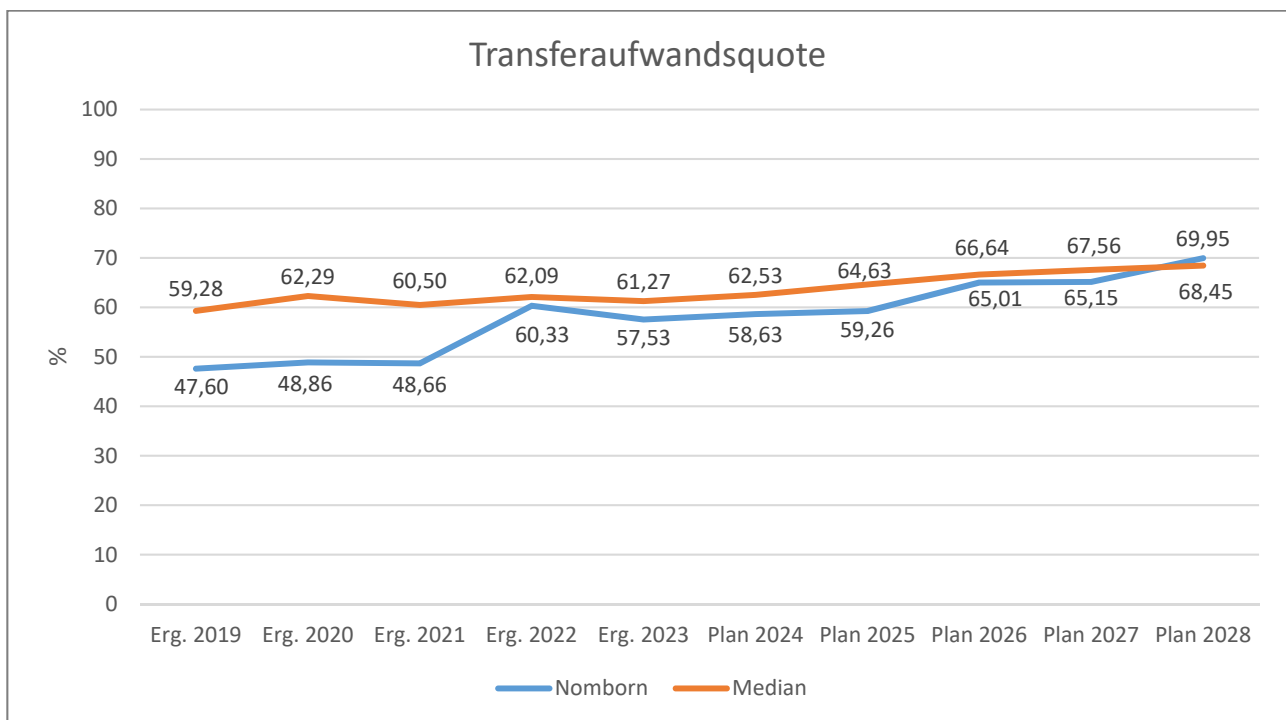


Die Gewerbesteuerumlage wird nach Berechnungen der aktuellen Jahreshauptveranlagung der Gewerbesteuer mit 6.500 Euro (+5.000 Euro) eingeplant. Der Umlagesatz für die an das Land abzuführende Gewerbesteuerumlage bleibt unverändert bei 35,0 %.

An den Kindergartenzweckverband sind 77.200 Euro (+4.800 Euro) zur Deckung der nicht durch Zuweisungen Dritter und laufende Entgelte finanzierten laufenden Betriebskosten der Einrichtung zu entrichten.

Für Zuweisungen und Zuschüsse für laufende Zwecke an Sonstige (ortsansässige Vereine und Gruppierungen) werden insgesamt 2.600 Euro (+148 Euro) veranschlagt.

Die Transferaufwandsquote stellt die Transferaufwendungen ins Verhältnis zu den ordentlichen Aufwendungen und bringt den prozentualen Anteil an den ordentlichen Aufwendungen zum Ausdruck. Sie ist damit ein Indikator dafür, wie hoch der kommunale Haushalt durch Transferaufwendungen belastet wird.



5.5 Aufwendungen der sozialen Sicherung (E 13)

- Fehlanzeige -

5.6 Sonstige laufende Aufwendungen (E 14)

Unter die Position der sonstigen laufenden Aufwendungen fallen sämtliche Aufwendungen, die nicht einer der vorgehenden Positionen zugeordnet werden können.

	Ergebnis 2023	Plan 2024	Plan 2025	Plan 2026	Plan 2027	Plan 2028
Sonstige Personal- und Versorgungsaufwendungen	1.615	1.750	1.400	1.400	1.400	1.400
Aufwendungen für die Inanspruchnahme von Rechten und Diensten	4.874	15.600	10.600	1.600	1.600	1.600
Geschäftsaufwendungen	17.079	19.370	10.009	9.009	9.009	9.009
Aufwendungen für Beiträge, Versicherungen und Sonstiges	4.250	4.713	6.035	6.035	6.035	6.035
Verluste aus dem Abgang von Gegenständen des Anlagevermögens und des Umlaufvermögens, Wertminderungen des Umlaufvermögens, Einstellungen in Sonderposten, Zuführungen zu Rückstellungen	59	0	0	0	0	0
Sonstige Steueraufwendungen	1.071	1.570	1.370	1.270	1.170	1.170
Sonstige laufende Aufwendungen der Verwaltungstätigkeit	3.951	5.176	4.585	4.815	4.535	4.695
Sonstige laufende Aufwendungen	32.899	48.179	33.999	24.129	23.749	23.909

Die sonstigen laufenden Aufwendungen vermindern sich gegenüber dem Vorjahr um -14.180 Euro und betragen insgesamt 33.999 Euro.

Der Rückgang dieser Aufwendungen beruht im Wesentlichen auf die Verminderung des Bedarfes für die Erstellung von Bebauungsplänen um 5.000 Euro auf 10.000 Euro und die Reduzierung der Geschäftsaufwendungen um 9.411 Euro auf 9.209 Euro.

Weitere kleinere Ansatzanpassungen, verteilt auf verschiedene Produkte, runden diesen Bereich ab.

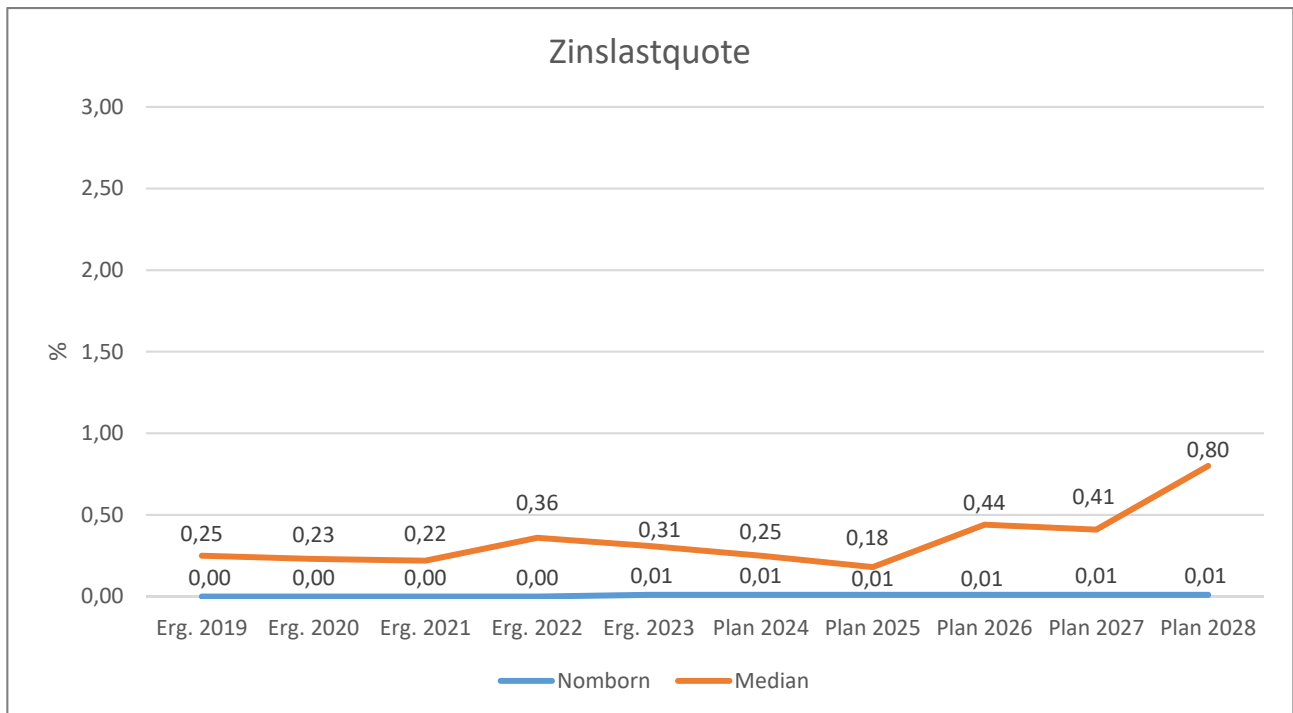
5.7 Zins- und sonstige Finanzaufwendungen (E 18)

Die Zins- und sonstigen Finanzaufwendungen sind bei der Ortsgemeinde in Höhe von 100 Euro auszuweisen.

	Ergebnis 2023	Plan 2024	Plan 2025	Plan 2026	Plan 2027	Plan 2028
Sonstige Zinsen und sonstige Finanzaufwendungen	60	100	100	100	100	100
Summe Zins- und sonstige Finanzaufwendungen	60	100	100	100	100	100

Es handelt sich hierbei um Aufwendungen für die Vollverzinsung der Gewerbesteuer (100 Euro).

Die Zinslastquote bildet das Verhältnis der Zins- und sonstigen Finanzaufwendungen zum ordentlichen Aufwand ab. Sie zeigt auf, wie hoch die Belastung des Haushalts durch Zinsaufwendungen ist.



6 Ergebnis des Ergebnishaushalts

Aus den oben dargestellten Erträgen und Aufwendungen ergibt sich folgendes Ergebnis, was nachfolgend im Vergleich zur Planung des Vorjahres abgebildet wird:

	Plan 2024	Plan 2025	Abw. abs.
Laufende Erträge aus Verwaltungstätigkeit	1.117.800	1.135.900	18.100
Laufende Aufwendungen aus Verwaltungstätigkeit	1.146.900	1.115.900	-31.000
Laufendes Ergebnis aus Verwaltungstätigkeit	-29.100	20.000	49.100
Finanzergebnis	5.100	3.000	-2.100
Ordentliches Ergebnis	-24.000	23.000	47.000
Jahresergebnis	-24.000	23.000	47.000

Das Ergebnis wird sich nach dem derzeitigen Stand der mittelfristigen Planung wie folgt entwickeln:

	Ergebnis 2023	Plan 2024	Plan 2025	Plan 2026	Plan 2027	Plan 2028
Laufende Erträge aus Verwaltungstätigkeit	986.474	1.117.800	1.135.900	997.900	1.017.900	1.002.900
Laufende Aufwendungen aus Verwaltungstätigkeit	973.172	1.146.900	1.115.900	1.087.900	1.108.900	1.058.900
Laufendes Ergebnis aus Verwaltungstätigkeit	13.302	-29.100	20.000	-90.000	-91.000	-56.000
Finanzergebnis	1.168	5.100	3.000	7.000	8.000	7.000
Ordentliches Ergebnis	14.470	-24.000	23.000	-83.000	-83.000	-49.000
Jahresergebnis	14.470	-24.000	23.000	-83.000	-83.000	-49.000

7 Ein- und Auszahlungen des Finanzhaushalts

Im Finanzhaushalt werden

- sämtliche Zahlungsströme (Ein- und Auszahlungen) eines Haushaltsjahres abgebildet,
- die Finanzierungsquellen nach Mittelherkunft und Mittelverwendung dargestellt,
- die Veränderungen des Zahlungsmittelbestandes aufgezeigt.

Außerdem ist der Finanzhaushalt die haushaltsrechtliche Ermächtigung für

- investive Einzahlungen und Auszahlungen,
- Einzahlungen und Auszahlungen zur Kreditwirtschaft.

Die Eckdaten des Finanzhaushalts stellen sich wie folgt dar:

	Ergebnis 2023	Plan 2024	Plan 2025	Plan 2026	Plan 2027	Plan 2028
F16 - Saldo der laufenden Ein- und Auszahlungen aus Verwaltungstätigkeit	-9.772	39.900	93.000	-20.000	-23.000	-2.000
F19 - Saldo der Zins- und sonstigen Finanzein- und -auszahlungen	1.168	5.100	3.000	7.000	8.000	7.000
F23 - Saldo der ordentlichen und außerordentlichen Ein- und Auszahlungen	-8.604	45.000	96.000	-13.000	-15.000	5.000
F27 - Einzahlungen aus Investitionstätigkeit	22.305	126.000	197.200	334.500	100.000	0
F32 - Auszahlungen aus Investitionstätigkeit	419.048	116.000	657.200	54.300	21.300	18.800
F33 - Saldo der Ein- und Auszahlungen aus Investitionstätigkeit	-396.743	10.000	-460.000	280.200	78.700	-18.800
F34 - Finanzmittelüberschuss/Finanzmittelfehlbetrag	-405.347	55.000	-364.000	267.200	63.700	-13.800

Die laufenden Ein- und Auszahlungen im Finanzhaushalt werden grundsätzlich auf der Grundlage der zahlungswirksamen Erträge und Aufwendungen geplant. Die ordentliche Rechnung schließt mit einem positiven Saldo in Höhe von 96.000 Euro (F 23) ab.

Der Finanzhaushalt enthält Auszahlungsermächtigungen für Investitionen in Höhe von 657.200 Euro. In den Teilhaushalten sind die geplanten Maßnahmen im Einzelnen dargestellt.

Ein- und Auszahlungen aus Investitionstätigkeit

	Ergebnis 2023	Plan 2024	Plan 2025	Plan 2026	Plan 2027	Plan 2028
Investitionszuwendungen	22.700	83.000	115.200	34.500	0	0
Beiträge und ähnliche Entgelte	-395	1.000	0	300.000	100.000	0
Einzahlungen aus der Veräußerung von Vorräten	0	42.000	82.000	0	0	0
Einzahlungen aus Investitionstätigkeit gesamt	22.305	126.000	197.200	334.500	100.000	0
Investitionszuwendungen	0	7.500	7.500	7.500	7.500	7.500
Auszahlungen für immaterielle Vermögensgegenstände	4.379	2.500	2.800	2.800	2.800	2.800
Auszahlungen für Sachanlagen	414.668	106.000	646.900	44.000	11.000	8.500
Auszahlungen aus Investitionstätigkeit gesamt	419.048	116.000	657.200	54.300	21.300	18.800
Saldo aus Investitionstätigkeit	-396.743	10.000	-460.000	280.200	78.700	-18.800

Neben den Investitionen wurden keine Verpflichtungsermächtigungen veranschlagt.

Die Finanzierung der Investitionsauszahlungen erfolgt aus Investitionseinzahlungen (F 27: 197.200 Euro). Der Saldo der investiven Einzahlungen und Auszahlungen beläuft sich somit auf -460.000 Euro (F 33).

Mit dem positiven Saldo der ordentlichen Ein- und Auszahlungen in Höhe von 96.000 Euro (F 23) ergibt sich somit ein Finanzmittelfehlbetrag von insgesamt -364.000 Euro (F 34).

Die Ortsgemeinde Nornborn verfügte zum Jahresende 2024 über liquide Mittel in Höhe von 539.402 Euro. Hiervon sind 14.009 Euro zur Finanzierung von Haushaltsresten gebunden.

Folgende Haushaltsreste wurden gebildet:

- Sanierung Gemeindehaus 14.009 Euro

Nach Abzug der gebildeten Haushaltsreste verfügt die Ortsgemeinde Nornborn noch über liquide Mittel in Höhe von 525.393 Euro.

Bei einem geplanten Finanzmittelabfluss in der Haushaltsplanung 2024 in Höhe von -364.000 Euro (F 34) verfügt die Ortsgemeinde Nornborn zum Ende des Jahres 2024 über liquide Mittel in Höhe von rund 161.300 Euro.

Die folgende Tabelle zeigt die Entwicklung der liquiden Mittel im Betrachtungszeitraum der mittelfristigen Finanzplanung:

	Ergebnis 2023	Plan 2024	Plan 2025	Plan 2026	Plan 2027	Plan 2028
F34 - Finanzmittelüberschuss /-fehlbetrag	-405.347	55.000	-364.000	267.200	63.700	-13.800
F38 - Veränderung der liquiden Mittel (ohne durchlaufende Gelder)	406.353	-55.000	364.000	-267.200	-63.700	13.800
F40 - Saldo der Ein- und Auszahlungen aus Finanzierungstätigkeit	406.353	-55.000	364.000	-267.200	-63.700	13.800
F41 - Saldo der durchlaufenden Gelder	-1.006	0	0	0	0	0
F42 - Verwendung Finanzmittelüberschuss / Deckung Finanzmittelfehlbetrag	405.347	-55.000	364.000	-267.200	-63.700	13.800
F43 - Veränderung der liquiden Mittel (einschl. durchlaufende Gelder)	407.359	-55.000	364.000	-267.200	-63.700	13.800
F44 - nachrichtlich: Ausgleich Finanzhaushalt	-8.604	45.000	96.000	-13.000	-15.000	5.000

8 Teilhaushalte

8.1 Übersicht über die Teilhaushalte

Der Gesamthaushalt gliedert sich in folgende 4 Teilhaushalte:

- Teilhaushalt 1 - Zentrale Verwaltung
- Teilhaushalt 2 - Schule und Kultur, Soziales und Jugend, Gesundheit und Sport
- Teilhaushalt 3 - Gestaltung Umwelt
- Teilhaushalt 4 - Zentrale Finanzleistungen

In den Teilhaushalten sind die Produkte mit einer Produktbeschreibung, den Zielen, Zielgruppen, Auftragsgrundlagen und der Produktverantwortung dargestellt. Kennzahlen wurden bislang noch nicht definiert.

8.2 Deckungsfähigkeit

Die Teilhaushalte bestehen jeweils aus einem Teilergebnishaushalt und einem Teilfinanzhaushalt. Der einzelne Teilergebnishaushalt bildet mit Ausnahme der Personalaufwendungen, den Abschreibungen, den Rückstellungen, den Wertberichtigungen, den Verlusten aus Abgängen sowie den internen Leistungsverrechnungen eine Bewirtschaftungseinheit.

Alle Ansätze eines Teilergebnishaushalts sind gegenseitig deckungsfähig. Bei einer Inanspruchnahme der gegenseitigen Deckungsfähigkeit im Teilergebnishaushalt gilt die Deckungsfähigkeit auch für entsprechende Ansätze für Auszahlungen im Teilfinanzhaushalt.

Die Investitionsauszahlungen sind im jeweiligen Teilhaushalt in einem gesonderten Deckungskreis zusammengefasst. Darüber hinaus bilden die investiven Deckungskreise über die Teilhaushalte hinaus für den gesamten Haushalt eine Bewirtschaftungseinheit, die im Wege der gegenseitigen Deckungsfähigkeit, in Fällen, in denen die Deckungskreismittel eines Teilhaushalts nicht ausreichen, ausnahmsweise nach Abstimmung mit der Finanzabteilung in Anspruch genommen werden kann.

Die Personalaufwendungen bzw. Personalauszahlungen bilden über die Teilhaushalte hinaus für den gesamten Haushalt eine Bewirtschaftungseinheit (Deckungskreis 880); das gleiche gilt für die Rückstellungen (870), Abschreibungen (890), Wertberichtigungen (891) sowie die Verluste aus Abgängen (892).

Mehrerträge aus internen Leistungsverrechnungen berechtigen über die Teilhaushalte hinaus für den gesamten Haushalt zu den entsprechenden Mehraufwendungen bei den internen Leistungsverrechnungen (Deckungskreis 900).

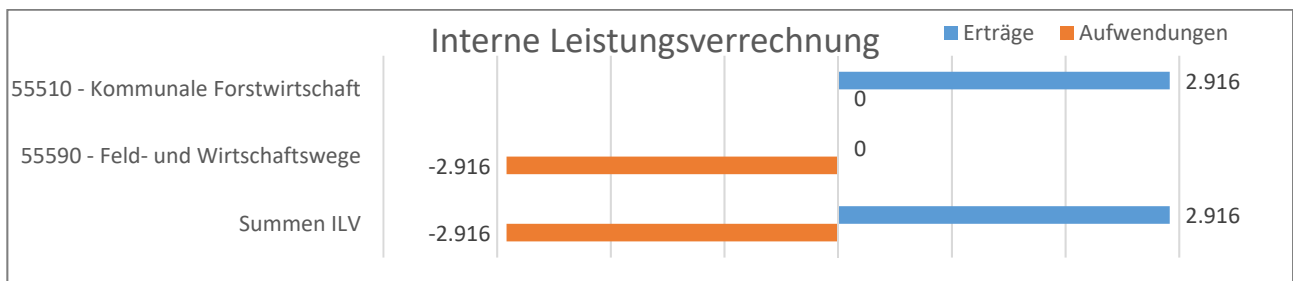
Mehrerträge/Mehreinzahlungen in einem Teilhaushalt berechtigen zu entsprechenden Mehraufwendungen/Mehrauszahlungen im jeweiligen Teilhaushalt. Im Teilhaushalt 4 berechtigen Mehrerträge der Kontenarten 479 bzw. 679 zu entsprechenden Mehraufwendungen/ Mehrauszahlungen der Kontengruppen 57 bzw. 77.

Nachstehend die Übersicht über die Deckungsvermerke in den einzelnen Teilhaushalten:

Übersicht über die Deckungsvermerke		
Teilhaushalt 1	Zentrale Verwaltung	DK
Produkte	11100, 11140, 11420, 11430	100
Investitionsauszahlungen		150
Teilhaushalt 2	Schule und Kultur, Soziales und Jugend, Gesundheit und Sport	
Produkte	28100, 36550, 36600, 42410	200
Investitionsauszahlungen		250
Teilhaushalt 3	Gestaltung Umwelt	
Produkte	51100, 51130, 53101, 54100, 54510, 55110, 55120, 55210, 55310, 55510, 55590, 57110, 57312	300
Investitionsauszahlungen		350
Teilhaushalt 4	Zentrale Finanzdienstleistungen	
Produkte	61100, 61200	400
Teilhaushalt übergreifende Deckungskreise		
echte Deckungsfähigkeit	Rückstellungen	870
echte Deckungsfähigkeit	Personalkosten	880
echte Deckungsfähigkeit	Abschreibungen	890
echte Deckungsfähigkeit	Wertberichtigungen	891
echte Deckungsfähigkeit	Verluste aus Abgängen / Wertminderungen	892
unechte Deckungsfähigkeit	Interne Leistungsverrechnung	900
unechte Deckungsfähigkeit	Gewerbesteuerumlage	901

8.3 Interne Leistungsverrechnungen (ILV)

In den Teilhaushalten werden nach § 4 Abs. 9 GemHVO auch die Erträge und Aufwendungen aus internen Leistungsbeziehungen dargestellt. Damit wird das Ziel verfolgt, Transparenz über den Ressourcenverbrauch und das Ressourcenaufkommen innerhalb der Produkte zu schaffen.



Im vorliegenden Zahlenwerk werden Aufwendungen verrechnet, die nicht verursachergerecht unmittelbar den Produkten zugeordnet werden können. Derzeit ist von internen Leistungsbeziehungen zwischen den Bereichen Forst (Produkt 55510) und Feld- und Wirtschaftswege (Produkt 55590) in Höhe von 2.916 Euro auszugehen.

8.4 Ergebnisse der Teilergebnis- und Teilfinanzhaushalte

In der Übersicht ergibt sich unter Berücksichtigung der internen Leistungsverrechnungen folgendes Bild der Teilergebnishaushalte:

Teilergebnishaushalt		Erträge	Aufwendungen	Ergebnis
Teilhaushalt 1	Zentrale Verwaltung	17.222	131.105	-113.883
Teilhaushalt 2	Schule und Kultur, Soziales und Jugend, Gesundheit und Sport	0	100.080	-100.080
Teilhaushalt 3	Gestaltung Umwelt	314.978	303.215	11.763
Teilhaushalt 4	Zentrale Finanzleistungen	806.800	581.600	225.200

Zusammengefasst stellen sich die Ansätze der Teilfinanzhaushalte wie folgt dar:

Teilfinanzhaushalt		Saldo ordentl. Ein- und Auszahlungen	Saldo Ein- und Auszahlungen Investitionen	Ergebnis
Teilhaushalt 1	Zentrale Verwaltung	-97.133	9.700	-87.433
Teilhaushalt 2	Schule und Kultur, Soziales und Jugend, Gesundheit und Sport	-85.080	-10.800	-95.880
Teilhaushalt 3	Gestaltung Umwelt	53.013	-458.900	-405.887
Teilhaushalt 4	Zentrale Finanzleistungen	225.200	0	225.200

9 Entwicklung wichtiger Planungskomponenten

9.1 Entwicklung der Jahresergebnisse (Muster 26)

lfd. Nr.	Jahresergebnisse (gem. § 2 Abs. 1 Satz 1 Posten E 23 GemHVO)	Jahr	Betrag in Euro
1	5. Haushaltsvorjahr (lt. festgestelltem Jahresabschluss)	2020	36.305,58
2	4. Haushaltsvorjahr (lt. festgestelltem Jahresabschluss)	2021	-72.031,51
3	3. Haushaltsvorjahr (Rechnungsergebnis)	2022	19.097,61
4	2. Haushaltsvorjahr (Rechnungsergebnis)	2023	14.470,10
5	1. Haushaltsvorjahr (Ansatz)	2024	-24.000,00
6	Jahresergebnis (Planung)	2025	23.000,00
7	Zwischensumme (lfd. Nr. 1 - 6)		-3.158,22
8	1. Haushaltsfolgejahr (Planung)	2026	-83.000,00
9	2. Haushaltsfolgejahr (Planung)	2027	-83.000,00
10	3. Haushaltsfolgejahr (Planung)	2028	-49.000,00
11	Summe		-218.158,22

Nach den Planzahlen des Finanzplanungszeitraumes 2025 bis 2028 wird im Jahr 2025 ein Jahresüberschuss erwirtschaftet, in den Jahren 2026 bis 2028 werden jeweils Fehlbeträge erwartet. Vieles hängt allerdings von der gesamtwirtschaftlichen Entwicklung ab. Alle Schätzungen erscheinen in der derzeitigen wirtschaftlichen Lage als risikobehaftet.

9.2 Entwicklung der Über-/Unterdeckung im Finanzhaushalt (Muster 27)

Ifd. Nr.	Jahresergebnisse	Jahr	Saldo der ordentlichen und außer-ordentlichen Ein- und Auszahlungen	./. planmäßige Tilgung	./. Mindest-Rückführungsbetrag gemäß Tilgungsplan	= Betrag
			(§ 2 Abs. 1 S. 1 Posten F 23 GemHVO)	(§ 2 Abs. 1 S. 2 Posten F 36 GemHVO)	(§ 2 Abs. 1 S. 1 Posten F 45 GemHVO)	
in €						
1	5. Haushaltsvorjahr (lt. festgestelltem Jahresabschluss)	2020	9.744,44	0,00	0,00	9.744,44
2	4. Haushaltsvorjahr (lt. festgestelltem Jahresabschluss)	2021	133.061,14	0,00	0,00	133.061,14
3	3. Haushaltsvorjahr (lt. festgestelltem Jahresabschluss)	2022	164.431,91	0,00	0,00	164.431,91
4	2. Haushaltsvorjahr (Rechnungsergebnis)	2023	-8.604,25	0,00	0,00	-8.604,25
5	1. Haushaltsvorjahr (Ansatz)	2024	45.000,00	0,00	0,00	45.000,00
6	Haushaltsjahr (Ansatz)	2025	96.000,00	0,00	0,00	96.000,00
7	Zwischensumme (Ifd. Nr. 1 - 6)		439.633,24	0,00	0,00	439.633,24
8	1. Haushaltsfolgejahr (Planung)	2026	-13.000,00	0,00	0,00	-13.000,00
9	2. Haushaltsfolgejahr (Planung)	2027	-15.000,00	0,00	0,00	-15.000,00
10	3. Haushaltsfolgejahr (Planung)	2028	5.000,00	0,00	0,00	5.000,00
11	Summe		416.633,24	0,00	0,00	416.633,24

9.3 Entwicklung der Investitionen und Investitionsförderungsmaßnahmen

lfd. Nr.	Summe der Investitionen und Investitionsförderungsmaßnahmen	Jahr	Betrag in Euro
1	5. Haushaltsvorjahr (lt. festgestelltem Jahresabschluss)	2020	171.271,64
2	4. Haushaltsvorjahr (lt. festgestelltem Jahresabschluss)	2021	249.981,50
3	3. Haushaltsvorjahr (lt. Jahresabschluss)	2022	432.568,46
4	2. Haushaltsvorjahr (lt. Jahresabschluss)	2023	419.047,55
5	1. Haushaltsvorjahr (Ansatz)	2024	116.000,00
6	Haushaltsplanung	2025	657.200,00
7	Zwischensumme (lfd. Nr. 1 - 6)		2.046.069,15
8	1. Haushaltsfolgejahr (Planung)	2026	54.300,00
9	2. Haushaltsfolgejahr (Planung)	2027	21.300,00
10	3. Haushaltsfolgejahr (Planung)	2028	18.800,00
11	Summe		2.140.469,15

Die Investitionen führen in den Folgejahren einerseits zu veränderten Abschreibungen, andererseits aber auch zu zusätzlichen Erträgen aus der Auflösung von Sonderposten. Für die Finanzplanungsjahre wurden erwartete Abschreibungen kalkuliert. Zuwendungen werden über den gleichen Zeitraum wie die Abschreibungen aufgelöst. Bei den Erträgen aus der Auflösung von Sonderposten wurden daher beantragte und erwartete Zuwendungen berücksichtigt.

9.4 Entwicklung der Investitionskredite sowie Belastungen des Haushalts durch kreditähnliche Rechtsgeschäfte

lfd. Nr.	Summe der Investitionskredite	Jahr	Betrag in EUR
1	5. Haushaltsvorjahr (lt. festgestelltem Jahresabschluss)	2020	0,00
2	4. Haushaltsvorjahr (lt. festgestelltem Jahresabschluss)	2021	0,00
3	3. Haushaltsvorjahr (lt. Jahresabschluss)	2022	0,00
4	2. Haushaltsvorjahr (lt. Jahresabschluss)	2023	0,00
5	1. Haushaltsvorjahr (Ansatz)	2024	0,00
6	Haushaltsjahr (Ansatz)	2025	0,00
7	Zwischensumme (lfd. Nr. 1 - 6)		0,00
8	1. Haushaltsfolgejahr (Planung)	2026	0,00
9	2. Haushaltsfolgejahr (Planung)	2027	0,00
10	3. Haushaltsfolgejahr (Planung)	2028	0,00
11	Summe		0,00

9.5 Entwicklung des Eigenkapitals (Muster 28)

Ifd. Nr.	Jahresergebnisse (gem. § 2 Abs.1 Satz 1 Posten E 23 GemHVO)	Jahr	Jahres- ergebnis	aufge- laufenes Eigenkapital
			Betrag in Euro	
1	Eigenkapital zum 31.12 des dritten Haushaltsvorjahres	2022	19.097,61	3.651.330,11
2	+ Jahresergebnis des zweiten Haushaltsvorjahres	2023	14.470,10	3.665.800,21
3	+ Ansatz für Jahresergebnis des Haushaltsvorjahres	2024	-24.000,00	3.641.800,21
4	+ Ansatz für Jahresergebnis des Haushaltsjahres	2025	23.000,00	3.664.800,21
5	+ geplantes Jahresergebnis des Haushaltsfolgejahres	2026	-83.000,00	3.581.800,21
6	+ geplantes Jahresergebnis des 2. Haushaltsfolgejahres	2027	-83.000,00	3.498.800,21
7	+ geplantes Jahresergebnis des 3. Haushaltsfolgejahres	2028	-49.000,00	3.449.800,21

Die Eröffnungsbilanz wurde zum 01.01.2009 erstellt und enthielt einen Eigenkapitalwert von rund 3.706.610 Euro.

Der Jahresabschluss 2021 mit der Bilanz zum 31.12.2021 weist einen Eigenkapitalwert von 3.632.382,50 Euro aus. Die Ergebnisrechnungen der Jahre 2022 und 2023 schließen jeweils positiv ab. Das Eigenkapital wird sich anhand der geplanten Jahresergebnisse zum 31.12.2025 auf 3.664.800,21 Euro erhöhen und in den Jahren 2026 bis 2028 auf 3.449.800,21 Euro verringern.

9.6 Liquiditätsplanung nach § 93 Abs. 5 GemO und § 1 Nr. 10 GemHVO

lfd. Nr.	Jahr		Forderungen (+) bzw. Verbindlichkeiten (-)	Veränderung Forderungen	Veränderung Verbindlichkeiten	Summe Forderungen	Summe Verbindlichkeiten
			gegenüber der Verbandsgemeinde im Rahmen der Einheitskasse (Stand 31.12. Vorjahr)	gegenüber der Verbandsgemeinde im Rahmen der Einheitskasse	gegenüber der Verbandsgemeinde im Rahmen der Einheitskasse	gegenüber der Verbandsgemeinde im Rahmen der Einheitskasse	gegenüber der Verbandsgemeinde im Rahmen der Einheitskasse
in € ²							
1	5. Haushaltsvorjahr (Ergebnis)	2020	740.775,72	-161.484,70	0,00	579.291,02	0,00
2	4. Haushaltsvorjahr (Ergebnis)	2021	579.291,02	40.456,99	0,00	619.748,01	0,00
3	3. Haushaltsvorjahr (Ergebnis)	2022	619.748,01	136.584,88	0,00	756.332,89	0,00
4	2. Haushaltsvorjahr (Ergebnis)	2023	756.332,89	-406.352,66	0,00	349.980,23	0,00
5	1. Haushaltsvorjahr (vorläufiges Ergebnis)	2024	349.980,23	189.422,69	0,00	539.402,92	0,00
6	Haushaltsjahr (Planung)	2025	539.402,92	-364.000,00	0,00	175.402,92	0,00
6.1	Ermächtigungsvorträge	2025	175.402,92	-14.009,00	0,00	161.393,92	0,00
8	1. Haushaltsfolgejahr (Planung)	2026	161.393,92	267.200,00	0,00	428.593,92	0,00
9	2. Haushaltsfolgejahr (Planung)	2027	428.593,92	63.700,00	0,00	492.293,92	0,00
10	3. Haushaltsfolgejahr (Planung)	2028	492.293,92	-13.800,00	0,00	478.493,92	0,00

Der Bestand der Forderungen gegenüber der Verbandsgemeinde im Rahmen der Einheitskasse zum 31.12.2023 betrug 349.980,23 Euro. Nach den Vorgaben der Haushaltsplanung 2024 sollten als Finanzmittelüberschuss 55.000,00 Euro zugeführt und 94.541,00 Euro aufgrund Ermächtigungsvorträgen aus dem Jahr 2023 abgeführt werden. Dies hätte einem geplanten Stand der Forderungen gegenüber der Verbandsgemeinde im Rahmen der Einheitskasse zum 31.12.2024 in Höhe von 310.439,23 Euro entsprochen.

Nach der vorläufigen Finanzrechnung 2024 wird sich der Stand der Forderungen gegenüber der Verbandsgemeinde im Rahmen der Einheitskasse der Ortsgemeinde Nornborn zum Stichtag 31.12.2024 nicht reduzieren, sondern um 189.422,69 Euro erhöhen. Hieraus resultiert ein Gesamtbestand der Forderungen gegenüber der Verbandsgemeinde im Rahmen der Einheitskasse in Höhe von 539.402,92 Euro zum 31.12.2024.

Im vorliegenden Haushaltsplan für das Jahr 2025 ist zur Finanzierung aller Ausgaben (einschließlich Ermächtigungsvorträgen in Höhe von 14.009,00 Euro) von einer Verminderung um 378.009,00 Euro auszugehen. Somit ergibt sich nach der derzeitigen Planung zum 31.12.2025 ein rechnerischer Restbestand der Forderungen gegenüber der Verbandsgemeinde im Rahmen der Einheitskasse in Höhe von 161.393,92 Euro.

Ausgehend von diesen Vorgaben und den im Rahmen der mittelfristigen Finanzplanung vorgesehenen Veränderungen der Forderungen gegenüber der Verbandsgemeinde im Rahmen der Einheitskasse erhöht sich der Bestand zum 31.12.2028 voraussichtlich auf 478.493,92 Euro.

Ergebnishaushalt

Ergebnishaushalt 2025

Gemeinde: 19 OG Nornborn

Ifd. Nr.	Ergebnishaushalt	Ergebnis des Haushaltsvorvorjahres	Ansätze des Haushaltsvorjahres einschl. Nachträge	Ansatz des Haushaltsjahres	Planungsdaten des Haushaltsfolgejahres	Planungsdaten des zweiten Haushaltsfolgejahres	Planungsdaten des dritten Haushaltsfolgejahres
		2023	2024	2025	2026	2027	2028
		in €	in €	in €	in €	in €	in €
E 1		635.118,04	682.800	711.900	743.280	772.710	804.120
E 2	+	155.477,00	183.430	132.250	137.850	130.250	130.750
E 3	+	0,00	0	0	0	0	0
E 4	+	92.271,80	68.900	69.350	69.450	67.050	20.550
E 5	+	42.826,65	39.909	25.528	25.528	25.528	25.528
E 6	+	5.892,57	13.588	5.860	5.860	5.860	5.860
E 7	+	54.887,99	129.173	191.012	15.932	16.502	16.092
E 8	=	986.474,05	1.117.800	1.135.900	997.900	1.017.900	1.002.900
E 9	-	63.841,02	56.730	61.400	62.910	64.440	66.060
E 10	-	168.394,81	217.539	204.201	141.661	151.311	141.231
E 11	-	148.168,30	152.000	155.000	152.000	147.000	87.000
E 12	-	559.869,40	672.452	661.300	707.200	722.400	740.700
E 13	-	0,00	0	0	0	0	0
E 14	-	32.898,55	48.179	33.999	24.129	23.749	23.909
E 15	=	973.172,08	1.146.900	1.115.900	1.087.900	1.108.900	1.058.900
E 16	=	13.301,97	-29.100	20.000	-90.000	-91.000	-56.000
E 17	+	1.227,98	5.200	3.100	7.100	8.100	7.100
E 18	-	59,85	100	100	100	100	100
E 19	=	1.168,13	5.100	3.000	7.000	8.000	7.000
E 20	=	14.470,10	-24.000	23.000	-83.000	-83.000	-49.000
E 21		0,00	0	0	0	0	0
E 22		0,00	0	0	0	0	0
E 23	=	14.470,10	-24.000	23.000	-83.000	-83.000	-49.000

Finanzhaushalt

Finanzhaushalt 2025

Gemeinde: 19 OG Nornborn

Ifd. Nr.	Finanzhaushalt		Ergebnis des Haushaltsvorvorjahres	Ansätze des Haushaltsvorjahres einschl. Nachträge	Ansatz des Haushaltsjahres	Planungsdaten des Haushaltsfolgejahres	Planungsdaten des zweiten Haushaltsfolgejahres	Planungsdaten des dritten Haushaltsfolgejahres
			2023	2024	2025	2026	2027	2028
			in €	in €	in €	in €	in €	in €
F 1	+	Steuern und ähnliche Abgaben	641.237,53	682.800	711.900	743.280	772.710	804.120
F 2	+	Zuwendungen, allgemeine Umlagen und sonstige Transfereinzahlungen	136.695,00	161.580	110.200	115.200	108.200	108.200
F 3	+	Einzahlungen der sozialen Sicherung	0,00	0	0	0	0	0
F 4	+	Öffentlich-rechtliche Leistungsentgelte	4.016,00	4.750	6.400	7.100	7.100	7.100
F 5	+	Privatrechtliche Leistungsentgelte	43.073,52	39.909	25.528	25.528	25.528	25.528
F 6	+	Kostenerstattungen und Kostenumlagen	11.653,62	13.588	5.860	5.860	5.860	5.860
F 7	+	Sonstige laufende Einzahlungen	14.887,99	129.173	191.012	15.932	16.502	16.092
F 8	=	Summe der laufenden Einzahlungen aus Verwaltungstätigkeit (Summe F 1 bis F 7)	851.563,66	1.031.800	1.050.900	912.900	935.900	966.900
F 9	-	Personal- und Versorgungsauszahlungen	55.285,99	53.730	58.400	59.910	61.440	63.060
F 10	-	Auszahlungen für Sach- und Dienstleistungen	176.945,96	217.539	204.201	141.661	151.311	141.231
F 12	-	Zuwendungen, Umlagen und sonstige Transferauszahlungen	594.656,28	672.452	661.300	707.200	722.400	740.700
F 13	-	Auszahlungen der sozialen Sicherung	0,00	0	0	0	0	0
F 14	-	Sonstige laufende Auszahlungen	34.447,81	48.179	33.999	24.129	23.749	23.909
F 15	=	Summe der laufenden Auszahlungen aus Verwaltungstätigkeit (Summe F 9 bis F 14)	861.336,04	991.900	957.900	932.900	958.900	968.900
F 16	=	Saldo der laufenden Ein- und Auszahlungen aus Verwaltungstätigkeit (Saldo F 8 und F 15)	-9.772,38	39.900	93.000	-20.000	-23.000	-2.000
F 17	+	Zinseinzahlungen und sonstige Finanzeinzahlungen	1.227,98	5.200	3.100	7.100	8.100	7.100
F 18	-	Zinsauszahlungen und sonstige Finanzauszahlungen	59,85	100	100	100	100	100
F 19	=	Saldo der Zins- und der sonstigen Finanzein- und -auszahlungen (Saldo F 17 und F 18)	1.168,13	5.100	3.000	7.000	8.000	7.000
F 20	=	Saldo der ordentlichen Ein- und Auszahlungen (Summe F 16 und F 19)	-8.604,25	45.000	96.000	-13.000	-15.000	5.000
F 21		Saldo der außerordentlichen Ein- und Auszahlungen	0,00	0	0	0	0	0
F 22		Saldo der Ein- und Auszahlungen aus internen Leistungsbeziehungen	0,00	0	0	0	0	0
F 23	=	Saldo der ordentlichen und außerordentlichen Ein- und Auszahlungen (Summe F 20 bis F 22)	-8.604,25	45.000	96.000	-13.000	-15.000	5.000
F 24	+	Einzahlungen aus Investitionszuwendungen	22.700,00	83.000	115.200	34.500	0	0
F 25	+	Einzahlungen aus Beiträgen und ähnlichen Entgelten	-395,00	1.000	0	300.000	100.000	0
F 26	+	Sonstige Investitionseinzahlungen	0,00	42.000	82.000	0	0	0
F 27	=	Summe der Einzahlungen aus Investitionstätigkeit (Summe F 24 bis F 26)	22.305,00	126.000	197.200	334.500	100.000	0
F 28	-	Auszahlungen für immaterielle Vermögensgegenstände	4.379,49	10.000	10.300	10.300	10.300	10.300
F 29	-	Auszahlungen für Sachanlagen	414.668,06	106.000	646.900	44.000	11.000	8.500
F 30	-	Auszahlungen für Finanzanlagen	0,00	0	0	0	0	0
F 31	-	Sonstige Investitionsauszahlungen	0,00	0	0	0	0	0
F 32	=	Summe der Auszahlungen aus Investitionstätigkeit (Summe F 28 bis F 31)	419.047,55	116.000	657.200	54.300	21.300	18.800
F 33	=	Saldo der Ein- und Auszahlungen aus Investitionstätigkeit (Saldo F 27 und F 32)	-396.742,55	10.000	-460.000	280.200	78.700	-18.800
F 34	=	Finanzmittelüberschuss /-fehlbetrag (Summe F 23 und F 33)	-405.346,80	55.000	-364.000	267.200	63.700	-13.800
F 35	+	Aufnahme von Investitionskrediten	0,00	0	0	0	0	0
F 36	-	Tilgung von Investitionskrediten	0,00	0	0	0	0	0
F 37	=	Saldo der Ein- und Auszahlungen aus Investitionskrediten (Saldo F 35 und F 36)	0,00	0	0	0	0	0

Finanzhaushalt 2025

Gemeinde: 19 OG Nornborn

Ifd. Nr.	Finanzhaushalt	Ergebnis des Haushaltsvorjahres	Ansätze des Haushaltsvorjahres einschl. Nachträge	Ansatz des Haushaltsjahres	Planungsdaten des Haushaltsfolgejahres	Planungsdaten des zweiten Haushaltsfolgejahres	Planungsdaten des dritten Haushaltsfolgejahres
		2023	2024	2025	2026	2027	2028
		in €	in €	in €	in €	in €	in €
F 38	Veränderung der Forderungen gegenüber der Verbandsgemeinde im Rahmen der Einheitskasse (ohne durchlaufende Gelder)	405.346,80	-55.000	364.000	-267.200	-63.700	13.800
F 39	Veränderung der Verbindlichkeiten gegenüber der Verbandsgemeinde im Rahmen der Einheitskasse	0,00	0	0	0	0	0
F 40	= Saldo der Ein- und Auszahlungen aus Finanzierungstätigkeit (Summe F 37 bis F 39)	405.346,80	-55.000	364.000	-267.200	-63.700	13.800
F 41	Saldo der durchlaufenden Gelder	-1.005,86	0	0	0	0	0
F 42	= Verwendung Finanzmittelüberschuss / Deckung Finanzmittelfehlbetrag (Summe F 40 und F 41)	404.340,94	-55.000	364.000	-267.200	-63.700	13.800
F 43	= Veränderung der liquiden Mittel (einschl. durchlaufende Gelder) (Saldo F 41 und F 38)	404.340,94	-55.000	364.000	-267.200	-63.700	13.800
	nachrichtlich:						
F 44	Ausgleich Finanzhaushalt (Saldo F 23 und F 36)	-8.604,25	45.000	96.000	-13.000	-15.000	5.000
F 45	Mindest-Rückführungsbetrag gemäß Tilgungsplan	0,00	0	0	0	0	0

Investitionsplan (Gesamtübersicht) 2025

Gemeinde: 19 OG Nornborn

Pos.	Inhalt	Ergebnis	Plan	Plan	Plan	Plan	Plan
		2023	2024	2025	2026	2027	2028
		EUR	EUR	EUR	EUR	EUR	EUR
		1	2	3	4	5	6
	Summe der Einzahlungen aus Investitionstätigkeit	22.305,00	126.000	197.200	334.500	100.000	0
	68142000 Investitionszuwendungen vom Land	22.700,00	0	22.700	0	0	0
	68143000 Investitionszuwendungen von Gemeinden und Gemeindeverbänden	0,00	83.000	92.500	34.500	0	0
	68270000 Grabnutzungsentgelte	-395,00	1.000	0	0	0	0
	68290000 Sonstige Beiträge und ähnliche Entgelte	0,00	0	0	300.000	100.000	0
	68800000 Einzahlungen aus der Veräußerung von Waren	0,00	42.000	82.000	0	0	0
	Summe der Auszahlungen aus Investitionstätigkeit	419.047,55	116.000	657.200	54.300	21.300	18.800
	78159000 Investitionszuwendungen an den sonstigen privaten Bereich	0,00	7.500	7.500	7.500	7.500	7.500
	78420000 Auszahlungen für Investitionszuschüsse Nutzungsberechtigter	4.379,49	2.500	2.800	2.800	2.800	2.800
	78510000 Auszahlungen für unbebaute Grundstücke und grundstücksgleiche Rechte	79.711,31	2.500	5.000	2.000	2.000	2.000
	78560000 Auszahlungen für Fahrzeuge, Maschinen und technische Anlagen	1.000,00	20.000	0	25.000	0	0
	78571000 Auszahlungen für bewegliche Sachen des Anlagevermögens oberhalb der Wertgrenze i.H.v. 1.000,00 Euro	6.299,00	9.000	21.500	7.000	7.000	4.500
	78593000 Auszahlungen für Baumaßnahmen	327.657,75	74.500	620.400	10.000	2.000	2.000
	darunter:						
	mit Verpflichtungsermächtigungen in Vorjahren bereits gebunden	0,00	0	407.000	0	0	0
	78593000 Auszahlungen für Baumaßnahmen	0,00	0	407.000	0	0	0
	Verpflichtungsermächtigungen	0,00	0	0	0	0	0
	Saldo der Ein- und Auszahlungen aus Investitionstätigkeit	-396.742,55	10.000	-460.000	280.200	78.700	-18.800

Teilhaushalt 1

- Zentrale Verwaltung -

- Vorbericht
- Teilergebnis- und Teilfinanzhaushalt
sowie
- produktorientierte Darstellung des Teilhaushaltes
und des Teilinvestitionsplanes

Der Teilhaushalt 1 umfasst die folgenden Produkte:

11100 Verwaltungssteuerung

Produktbeschreibung:	Aufgrund der besonderen Stellung des Ortsbürgermeisters und der damit verbundenen komplexen Aufgabenstellung wäre eine Beschreibung des Produktes nicht aussagefähig.
Ziele:	Sicherstellung einer effektiven und effizienten Aufgabewahrnehmung der Verwaltung
Zielgruppen:	EinwohnerInnen, Unternehmen, Behörden, Institutionen, Rat und Ausschüsse sowie Verbandsgemeindeverwaltung
Auftragsgrundlagen:	Gesetze, Satzungen, Beschlüsse und Empfehlungen des Rates und der Ausschüsse
Produktverantwortung:	Ortsbürgermeister

11140 Gremien

Produktbeschreibung:	Ortsgemeinderats- und Ausschusssitzungen
Ziele:	Sachgerechte und zügige Vorbereitung, Durchführung und Nachbereitung der Sitzungen des Ortsgemeinderates, der Ausschüsse und der Beiräte
Zielgruppen:	Mandatsträger, EinwohnerInnen
Auftragsgrundlagen:	Gesetze, Satzungen, Beschlüsse und Empfehlungen des Ortsgemeinderates und der Ausschüsse
Produktverantwortung:	Ortsbürgermeister

11420 Liegenschaften

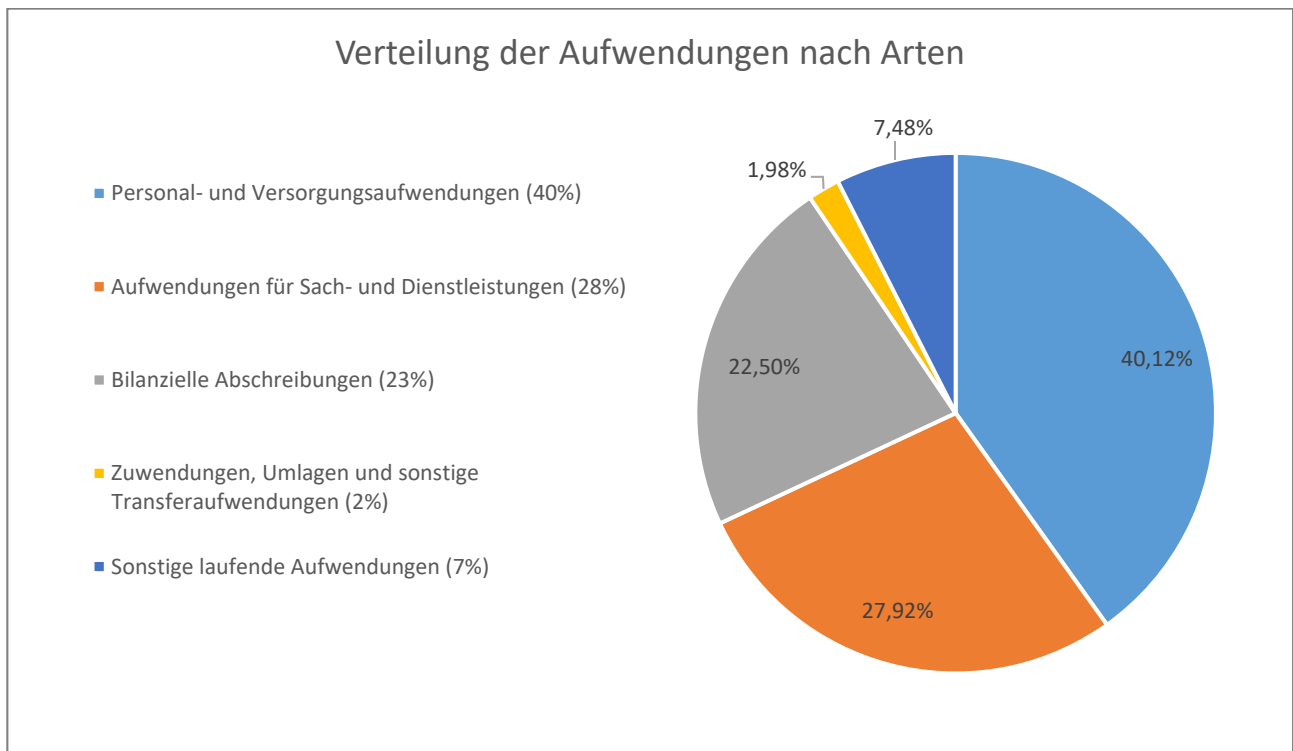
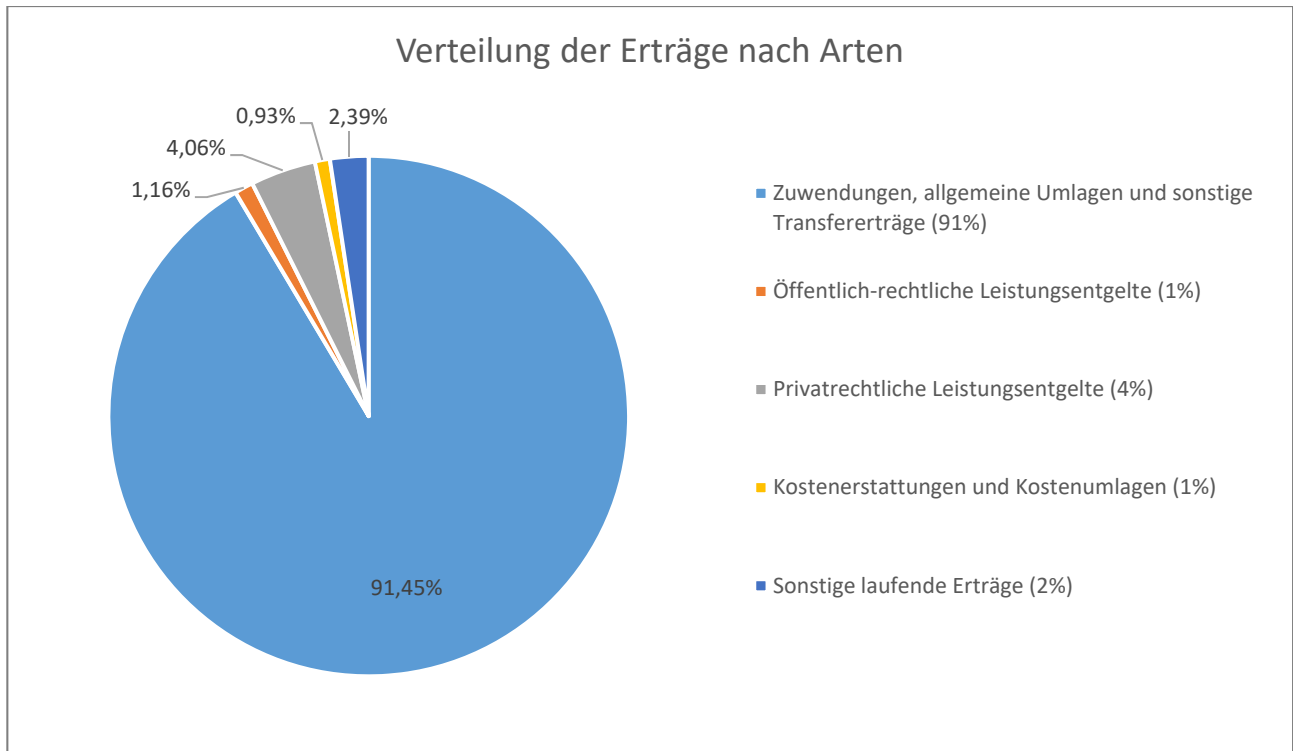
Produktbeschreibung:	Vorhaltung von bebauten und unbebauten Grundstücken
Ziele:	Wahrnehmung kommunaler Aufgaben
Zielgruppen:	EinwohnerInnen, Allgemeinheit
Auftragsgrundlagen:	Daseinsvorsorge, organisatorische Regelungen
Produktverantwortung:	Ortsbürgermeister

11430 Bauhof

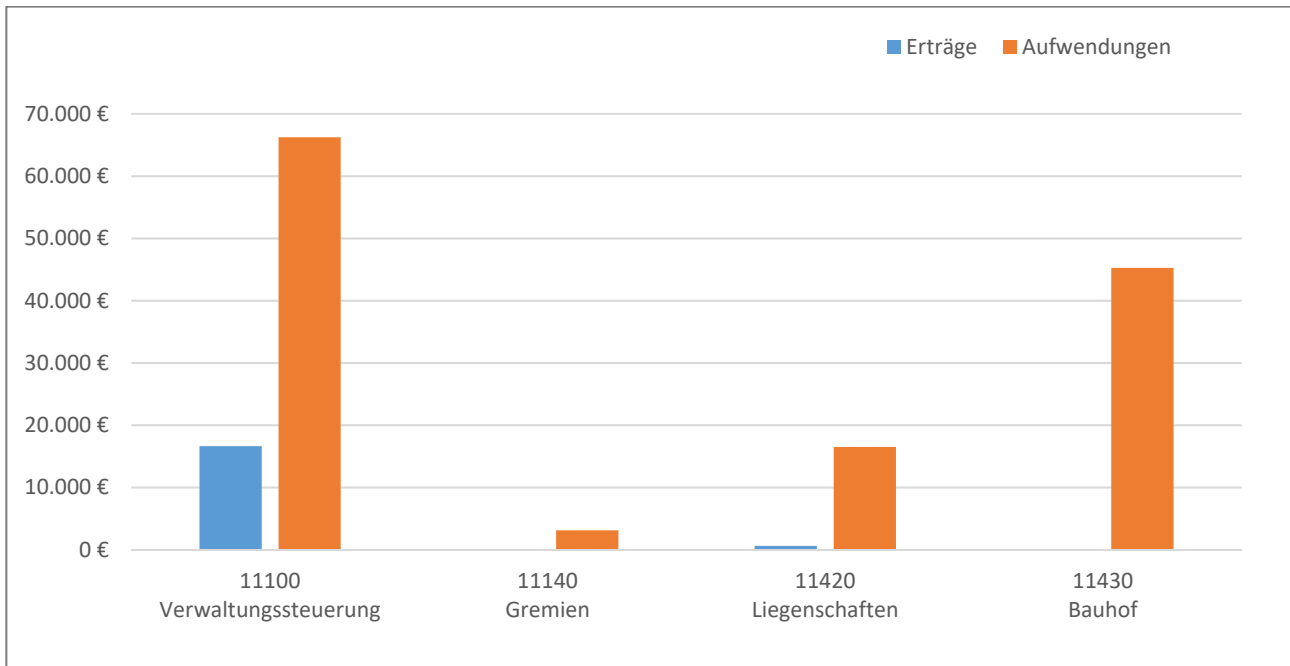
Produktbeschreibung:	Leistungen des Bauhofs
Ziele:	Instandhaltung gemeindlicher Grundstücke, Gebäude und Einrichtungen
Zielgruppen:	EinwohnerInnen, Vereine, NutzerInnen
Auftragsgrundlagen:	Organisatorische Regelungen
Produktverantwortung:	Ortsbürgermeister

1 Teilergebnishaushalt

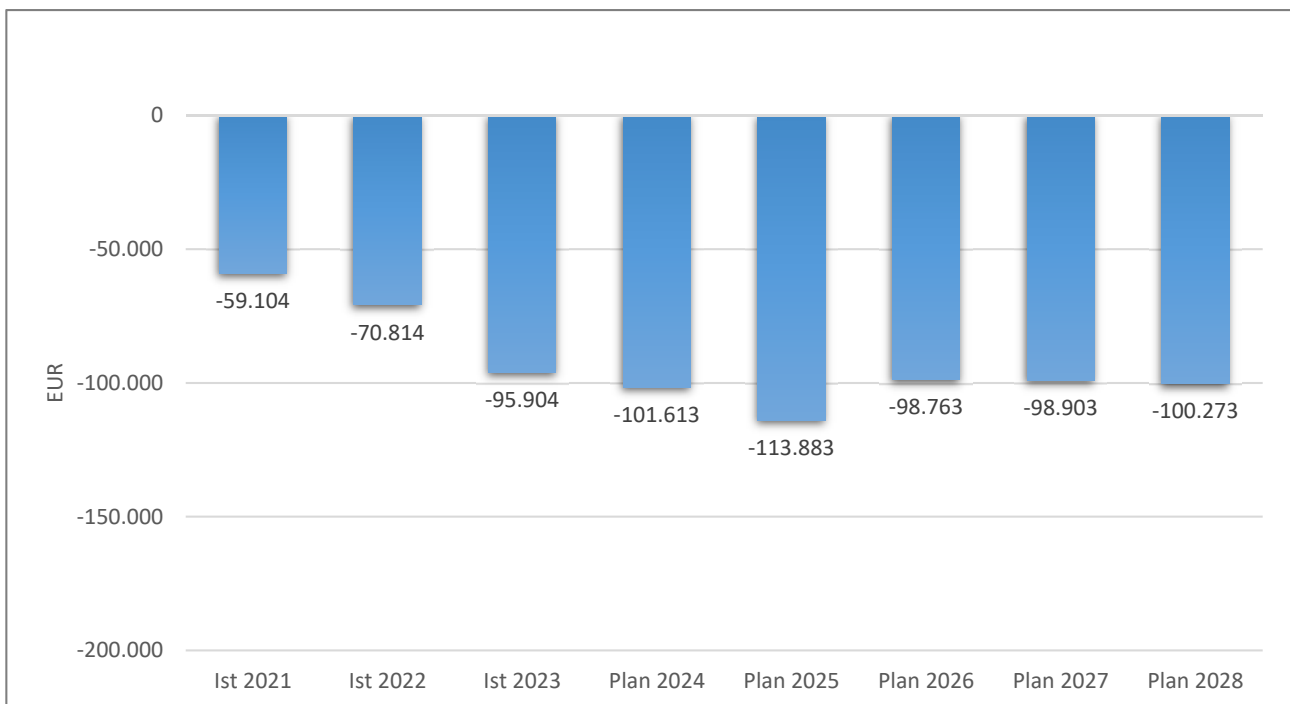
1.1 Übersicht über die Erträge und Aufwendungen im Teilhaushalt (ohne ILV)



1.2 Produktübersicht (ohne ILV)



1.3 Entwicklung der Jahresergebnisse (einschl. Saldo aus ILV)



2 Teilfinanzhaushalt

Im Teilfinanzhaushalt werden neben den Ein- und Auszahlungen nach dem Kassenwirksamkeitsprinzip die investiven Ein- und Auszahlungen dargestellt. Von den Planansätzen her stehen den Ein- und Auszahlungen die entsprechenden Erträge und Aufwendungen im Ergebnishaushalt gegenüber, so dass nicht nochmals auf die Zahlungsströme eingegangen wird. Dargestellt werden daher nur Ein- und Auszahlungen im Rahmen der Investitionstätigkeit.

Insgesamt sind im Jahr 2025 im Teilhaushalt 1 Investitionseinzahlungen in Höhe von 80.200 Euro zu veranschlagen. Gegenüber dem Vorjahr 2024 erhöht sich die Summe der veranschlagten Investitionseinzahlungen um 20.200 Euro. Die zu veranschlagenden Einzahlungen stehen insgesamt im Zusammenhang mit der Generalsanierung des Gemeindeshauses und den damit verbundenen gleichzeitigen Maßnahmen an dem angeschlossenen Feuerwehrgerätehaus.

Die veranschlagten Investitionseinzahlungen verteilen sich wie folgt:

Einzahlungen aus Investitionszuwendungen	80.200 Euro
• Investitionszuwendungen vom Land	22.700 Euro
• Investitionszuwendungen von der Verbandsgemeinde	50.000 Euro
• Investitionszuwendungen vom Landkreis	7.500 Euro

Auszahlungen aus Investitionstätigkeit werden in Höhe von 70.500 Euro ausgewiesen, dies entspricht einer Veränderung gegenüber dem Vorjahr um +46.000 Euro.

Die veranschlagten Haushaltsmittel verteilen sich wie folgt:

Auszahlungen für Sachanlagen	70.500 Euro
• Auszahlungen für Baumaßnahmen	53.000 Euro
• Auszahlungen für unbebaute Grundstücke	5.000 Euro
• Auszahlungen für bewegliche Sachen des Anlagevermögens	12.500 Euro

Die einzelnen Investitionen und Investitionsförderungsmaßnahmen sind in der Investitionsübersicht dargestellt, daher unterbleibt an dieser Stelle eine Einzeldarstellung aller veranschlagten Projekte.

Der Finanzmittelfehlbetrag dieses Teilhaushalts beträgt 87.433 Euro (F 34).

Teilergebnishaushalt 2025

Gemeinde: 19 OG Nornborn

Teilhaushalt 01 Zentrale Verwaltung

Ifd. Nr.	Teilergebnishaushalt	Ergebnis des Haushaltsvorjahres	Ansätze des Haushaltsvorjahres einschl. Nachträge	Ansatz des Haushaltsjahres	Planungsdaten des Haushaltsfolgejahres	Planungsdaten des zweiten Haushaltsfolgejahres	Planungsdaten des dritten Haushaltsfolgejahres	
		2023	2024	2025	2026	2027	2028	
		in €	in €	in €	in €	in €	in €	
E 1	+	Steuern und ähnliche Abgaben	0,00	0	0	0	0	0
E 2	+	Zuwendungen, allgemeine Umlagen und sonstige Transfererträge	12.354,00	15.550	15.750	16.350	15.900	16.400
		41510000 Sonderposten aus Zuwendungen	12.354,00	15.450	15.450	15.450	15.450	15.450
		41590000 Sonstige Sonderposten	0,00	100	300	900	450	950
E 3	+	Erträge der sozialen Sicherung	0,00	0	0	0	0	0
E 4	+	Öffentlich-rechtliche Leistungsentgelte	0,00	100	200	200	200	200
		43210000 Entgelte für die Benutzung von öffentlichen Einrichtungen und für wirtschaftliche Dienstleistungen	0,00	100	200	200	200	200
E 5	+	Privatrechtliche Leistungsentgelte	605,33	705	700	700	700	700
		44110000 Erträge aus Verkäufen von Vorräten	0,00	100	100	100	100	100
		44120000 Mieten und Pachten	605,33	605	600	600	600	600
E 6	+	Kostenerstattungen und Kostenumlagen	153,76	160	160	160	160	160
		44243000 Kostenerstattungen und Kostenumlagen von Gemeinden und Gemeindeverbänden	153,76	160	160	160	160	160
E 7	+	Sonstige laufende Erträge	0,00	173	412	332	902	492
		46290000 Weitere sonstige laufende Erträge / Sonstige	0,00	173	412	332	902	492
E 8	=	Summe der laufenden Erträge aus Verwaltungstätigkeit (Summe E 1 bis E 7)	13.113,09	16.688	17.222	17.742	17.862	17.952
E 9	-	Personal- und Versorgungsaufwendungen	54.531,88	48.700	52.600	53.840	55.110	56.430
		50110000 Bürgermeister	9.456,00	10.700	10.100	10.400	10.720	11.040
		50120000 Beigeordnete	236,39	900	900	930	950	980
		50140000 Rats- und Ausschussmitglieder	1.410,00	1.400	1.400	1.400	1.400	1.400
		50221000 Vergütungen	21.471,90	19.400	21.000	21.630	22.280	22.950
		50222000 Leistungszulagen	239,05	550	600	620	640	660
		50320000 Beiträge zur Versorgungskassen für Arbeitnehmer	1.176,44	1.250	1.300	1.340	1.380	1.420
		50420000 Beiträge zur gesetzlichen Sozialversicherung für Arbeitnehmer	4.583,33	5.300	5.800	5.970	6.150	6.340
		50490000 Beiträge zur gesetzlichen Sozialversicherung für Sonstige	955,41	1.200	1.000	1.030	1.060	1.090
		50791000 Ehrensoldrückstellungen	6.501,00	3.000	3.000	3.000	3.000	3.000
		50820000 Zuführungen zu Rückstellungen für nicht genommenen Urlaub, Überstunden u.ä. für Arbeitnehmer	912,01	0	0	0	0	0
		50900000 Pauschalierte Lohnsteuer (auch Zahlungen über Knappschaft)	1.410,35	500	500	520	530	550
		51130000 Versorgungsaufwendungen für ehrenamtlich Tätige	6.180,00	4.500	7.000	7.000	7.000	7.000
E 10	-	Aufwendungen für Sach- und Dienstleistungen	22.130,95	30.400	36.600	20.630	20.250	20.130
		52210000 Aufwendungen für Strom	3.923,12	4.500	3.500	3.000	3.100	3.200
		52230000 Aufwendungen für Wasser/Abwasser	495,44	1.400	2.000	1.520	1.030	800
		52260000 Aufwendungen für die Abfallbeseitigung	263,60	300	300	310	320	330
		52313000 Gebäude einschließlich der Bestandteile, die dem Gebäude zuzurechnen sind	287,71	1.800	15.400	900	900	900
		52351000 Wartungs- und Instandsetzungskosten	548,07	1.000	1.000	1.000	1.000	1.000
		52352000 Betriebs- und Schmierstoffe	709,41	1.000	1.000	1.000	1.000	1.000
		52353000 Reifen	0,00	200	200	200	200	200
		52370000 Unterhaltung der Betriebs- und Geschäftsausstattung	3.482,74	2.100	1.100	1.100	1.100	1.100

Teilergebnishaushalt 2025

Gemeinde: 19 OG Nornborn

Teilhaushalt 01 Zentrale Verwaltung

Ifd. Nr.	Teilergebnishaushalt	Ergebnis des Haushaltsvorjahres	Ansätze des Haushaltsvorjahres einschl. Nachträge	Ansatz des Haushaltsjahres	Planungsdaten des Haushaltsfolgejahres	Planungsdaten des zweiten Haushaltsfolgejahres	Planungsdaten des dritten Haushaltsfolgejahres
		2023	2024	2025	2026	2027	2028
		in €	in €	in €	in €	in €	in €
	52380000 Geringwertige Geräte, Ausstattungs- und sonstige Gebrauchsgegenstände	1.092,11	5.800	1.100	600	600	600
	52910000 sonstige Aufwendungen für Sachleistungen	11.328,75	8.500	8.000	8.000	8.000	8.000
	52920000 sonstige Aufwendungen für Dienstleistungen	0,00	3.800	3.000	3.000	3.000	3.000
E 11	- Abschreibungen	23.737,81	27.125	29.500	29.500	29.250	29.350
	53220000 Abschreibungen auf immaterielle Vermögensgegenstände aus geleisteten Zuwendungen	207,00	0	1.800	1.800	1.800	1.800
	53470000 Abschreibungen auf bebaute Grundstücke und grundstücksgleiche Rechte mit Verwaltungsgebäuden	21.500,81	24.850	25.200	25.200	25.200	25.200
	53490000 Abschreibungen auf bebaute Grundstücke und grundstücksgleiche Rechte mit sonstigen Gebäuden	1.381,00	1.400	1.400	1.400	1.400	1.400
	53810000 Abschreibungen auf Fahrzeuge	269,00	300	300	300	300	300
	53850000 Abschreibungen auf die Betriebs- und Geschäftsausstattung	380,00	550	550	550	550	550
	53990000 Sonstige Abschreibungen	0,00	25	250	250	0	100
E 12	- Zuwendungen, Umlagen und sonstige Transferaufwendungen	1.283,00	950	2.600	2.600	2.600	2.600
	54190000 Zuweisungen und Zuschüsse für laufende Zwecke an Sonstige	1.283,00	950	2.600	2.600	2.600	2.600
E 13	- Aufwendungen der sozialen Sicherung	0,00	0	0	0	0	0
E 14	- Sonstige laufende Aufwendungen	7.333,17	11.126	9.805	9.935	9.555	9.715
	56120000 Aufwendungen für Aus- und Fortbildung, Umschulung	1.000,00	350	300	300	300	300
	56130000 Aufwendungen für übernommene Reisekosten für Dienstreisen und Dienstgänge	259,70	400	400	400	400	400
	56140000 Aufwendungen für allgemeine Betreuung der Bediensteten	278,16	500	500	500	500	500
	56150000 Aufwendungen für Dienst- und Schutzkleidung, persönliche Ausrüstungsgegenstände	76,96	500	200	200	200	200
	56251000 Vergütungen einschließlich Reisekosten an Sachverständige	0,00	100	100	100	100	100
	56310000 Büromaterial	0,00	100	100	100	100	100
	56341000 Fernmeldegebühren	610,30	650	700	700	700	700
	56390000 Geschäftsaufwendungen / Sonstiges	721,26	2.300	2.300	2.300	2.300	2.300
	56412000 Kfz-Versicherungen	382,94	400	400	400	400	400
	56416000 Umlagen an Schadensausgleichskassen	536,14	600	600	600	600	600
	56420000 Beiträge zu Wirtschaftsverbänden, Berufsvertretungen und Vereinen	329,00	380	300	300	300	300
	56512000 Verluste aus dem Abgang von Gegenständen des Anlagevermögens - Sachanlagen	1,00	0	0	0	0	0
	56810000 Grundsteuer	264,18	750	400	300	200	200
	56820000 Kraftfahrzeugsteuer	218,48	220	220	220	220	220
	56920000 Verfügungsmittel	0,00	200	200	200	200	200
	56930000 Repräsentationen	2.655,05	3.000	3.000	3.000	3.000	3.000
	56990000 Sonstige Aufwendungen	0,00	676	85	315	35	195
E 15	= Summe der laufenden Aufwendungen aus Verwaltungstätigkeit (Summe E 9 bis E 14)	109.016,81	118.301	131.105	116.505	116.765	118.225
E 16	= Laufendes Ergebnis aus Verwaltungstätigkeit (Saldo E 8 und E 15)	-95.903,72	-101.613	-113.883	-98.763	-98.903	-100.273

Teilergebnishaushalt 2025

Gemeinde: 19 OG Nornborn

Teilhaushalt 01 Zentrale Verwaltung

Ifd. Nr.	Teilergebnishaushalt		Ergebnis des Haushaltsvorjahres	Ansätze des Haushaltsvorjahres einschl. Nachträge	Ansatz des Haushaltsjahres	Planungsdaten des Haushaltsfolgejahres	Planungsdaten des zweiten Haushaltsfolgejahres	Planungsdaten des dritten Haushaltsfolgejahres
			2023	2024	2025	2026	2027	2028
			in €	in €	in €	in €	in €	in €
E 17	+	Zinserträge und sonstige Finanzerträge	0,00	0	0	0	0	0
E 18	-	Zinsaufwendungen und sonstige Finanzaufwendungen	0,00	0	0	0	0	0
E 19	=	Saldo der Zins -und sonstigen Finanzerträge und -aufwendungen (Saldo E 17 und E 18)	0,00	0	0	0	0	0
E 20	=	Ordentliches Ergebnis (Summe E 16 bis E 19)	-95.903,72	-101.613	-113.883	-98.763	-98.903	-100.273
E 21		Außerordentliches Ergebnis	0,00	0	0	0	0	0
E 22		Saldo aus internen Leistungsbeziehungen	0,00	0	0	0	0	0
E 23	=	Jahresergebnis (Jahresüberschuss / Jahresfehlbetrag) des Teilhaushalts (Summe E 20 bis E 22)	-95.903,72	-101.613	-113.883	-98.763	-98.903	-100.273

Teilfinanzhaushalt 2025

Gemeinde: 19 OG Nornborn

Teilhaushalt 01 Zentrale Verwaltung

fkd. Nr.	Teilfinanzhaushalt		Ergebnis des Haushaltsvorjahres	Ansätze des Haushaltsvorjahres einschl. Nachträge	Ansatz des Haushaltsjahres	Planungsdaten des Haushaltsfolgejahres	Planungsdaten des zweiten Haushaltsfolgejahres	Planungsdaten des dritten Haushaltsfolgejahres
			2023	2024	2025	2026	2027	2028
			in €	in €	in €	in €	in €	in €
F 1	+	Steuern und ähnliche Abgaben	0,00	0	0	0	0	0
F 2	+	Zuwendungen, allgemeine Umlagen und sonstige Transfereinzahlungen	0,00	0	0	0	0	0
F 3	+	Einzahlungen der sozialen Sicherung	0,00	0	0	0	0	0
F 4	+	Öffentlich-rechtliche Leistungsentgelte	0,00	100	200	200	200	200
F 5	+	Privatrechtliche Leistungsentgelte	605,33	705	700	700	700	700
F 6	+	Kostenerstattungen und Kostenumlagen	153,76	160	160	160	160	160
F 7	+	Sonstige laufende Einzahlungen	0,00	173	412	332	902	492
F 8	=	Summe der laufenden Einzahlungen aus Verwaltungstätigkeit (Summe F 1 bis F 7)	759,09	1.138	1.472	1.392	1.962	1.552
F 9	-	Personal- und Versorgungsauszahlungen	47.375,30	45.700	49.600	50.840	52.110	53.430
F 10	-	Auszahlungen für Sach- und Dienstleistungen	21.109,26	30.400	36.600	20.630	20.250	20.130
F 11	-	* nicht besetzt *	0,00	0	0	0	0	0
F 12	-	Zuwendungen, Umlagen und sonstige Transferauszahlungen	1.283,00	950	2.600	2.600	2.600	2.600
F 13	-	Auszahlungen der sozialen Sicherung	0,00	0	0	0	0	0
F 14	-	Sonstige laufende Auszahlungen	7.219,07	11.126	9.805	9.935	9.555	9.715
F 15	=	Summe der laufenden Auszahlungen aus Verwaltungstätigkeit (Summe F 9 bis F 14)	76.986,63	88.176	98.605	84.005	84.515	85.875
F 16	=	Saldo der laufenden Ein- und Auszahlungen aus Verwaltungstätigkeit	-76.227,54	-87.038	-97.133	-82.613	-82.553	-84.323
F 17	+	Zinseinzahlungen und sonstige Finanzeinzahlungen	0,00	0	0	0	0	0
F 18	-	Zinsauszahlungen und sonstige Finanzauszahlungen	0,00	0	0	0	0	0
F 19	=	Saldo der Zins- und der sonstigen Finanzein- und -auszahlungen	0,00	0	0	0	0	0
F 20	=	Saldo der ordentlichen Ein- und Auszahlungen (Summe F 16 + F 19)	-76.227,54	-87.038	-97.133	-82.613	-82.553	-84.323
F 21		Saldo der außerordentlichen Ein- und Auszahlungen	0,00	0	0	0	0	0
F 22		Saldo der Ein- und Auszahlungen aus internen Leistungsbeziehungen	0,00	0	0	0	0	0
F 23	=	Summe der ordentlichen und außerordentlichen Ein- und Auszahlungen (Summe F 21 + F 22)	-76.227,54	-87.038	-97.133	-82.613	-82.553	-84.323
F 24	+	Einzahlungen aus Investitionszuwendungen	22.700,00	60.000	80.200	0	0	0
F 25	+	Einzahlungen aus Beiträgen und ähnlichen Entgelten	0,00	0	0	0	0	0
F 26	+	Sonstige Investitionseinzahlungen	0,00	0	0	0	0	0
F 27	=	Summe der Einzahlungen aus Investitionstätigkeit (Summe F 24 bis F 26)	22.700,00	60.000	80.200	0	0	0
F 28	-	Auszahlungen für immaterielle Vermögensgegenstände	0,00	0	0	0	0	0
F 29	-	Auszahlungen für Sachanlagen	314.776,50	24.500	70.500	32.000	7.000	4.500
F 30	-	Auszahlungen für Finanzanlagen	0,00	0	0	0	0	0
F 31	-	Sonstige Investitionsauszahlungen	0,00	0	0	0	0	0
F 32	=	Summe der Auszahlungen aus Investitionstätigkeit (Summe F 28 bis F 31)	314.776,50	24.500	70.500	32.000	7.000	4.500
F 33	=	Saldo der Ein- und Auszahlungen aus Investitionstätigkeit (Saldo F 27 und F 32)	-292.076,50	35.500	9.700	-32.000	-7.000	-4.500
F 34	=	Finanzmittelüberschuss /-fehlbetrag des Teilhaushalts (Summe F 23 + F 33)	-368.304,04	-51.538	-87.433	-114.613	-89.553	-88.823

Produktorientierte Darstellung

Teilergebnishaushalt 1

Teilfinanzhaushalt 1

und

Darstellung der einzelnen Produktsachkonten

Teilergebnishaushalt 2025

Gemeinde: 19 OG Nornborn

Teilhaushalt 01 Zentrale Verwaltung
Leistung 11100 Verwaltungssteuerung

fd. Nr.	Teilergebnishaushalt		Ergebnis des Haushaltsvorjahres	Ansätze des Haushaltsvorjahres einschl. Nachträge	Ansatz des Haushaltsjahres	Planungsdaten des Haushaltsfolgejahres	Planungsdaten des zweiten Haushaltsfolgejahres	Planungsdaten des dritten Haushaltsfolgejahres
			2023	2024	2025	2026	2027	2028
			in €	in €	in €	in €	in €	in €
E 1	+	Steuern und ähnliche Abgaben	0,00	0	0	0	0	0
E 2	+	Zuwendungen, allgemeine Umlagen und sonstige Transfererträge	12.354,00	15.550	15.750	16.350	15.900	16.400
		41510000 Sonderposten aus Zuwendungen	12.354,00	15.450	15.450	15.450	15.450	15.450
		41590000 Sonstige Sonderposten	0,00	100	300	900	450	950
		Abrundungsbetrag Ergebnishaushalt						
E 3	+	Erträge der sozialen Sicherung	0,00	0	0	0	0	0
E 4	+	Öffentlich-rechtliche Leistungsentgelte	0,00	100	200	200	200	200
		43210000 Entgelte für die Benutzung von öffentlichen Einrichtungen und für wirtschaftliche Dienstleistungen	0,00	100	200	200	200	200
		- Vermietung Gemeindehaus						
E 5	+	Privatrechtliche Leistungsentgelte	0,00	100	100	100	100	100
		44110000 Erträge aus Verkäufen von Vorräten	0,00	100	100	100	100	100
		- Verkauf von Ortsfahnen, etc.						
E 6	+	Kostenerstattungen und Kostenumlagen	153,76	160	160	160	160	160
		44243000 Kostenerstattungen und Kostenumlagen von Gemeinden und Gemeindeverbänden	153,76	160	160	160	160	160
		- Erstattungsbetrag für die Feuerwehr						
E 7	+	Sonstige laufende Erträge	0,00	173	412	332	902	492
		46290000 Weitere sonstige laufende Erträge / Sonstige	0,00	173	412	332	902	492
		- Abrundungsbetrag Finanzhaushalt						
E 8	=	Summe der laufenden Erträge aus Verwaltungstätigkeit (Summe E 1 bis E 7)	12.507,76	16.083	16.622	17.142	17.262	17.352
E 9	-	Personal- und Versorgungsaufwendungen	23.328,80	20.300	22.000	22.360	22.730	23.110
		50110000 Bürgermeister	9.456,00	10.700	10.100	10.400	10.720	11.040
		50120000 Beigeordnete	236,39	900	900	930	950	980
		50490000 Beiträge zur gesetzlichen Sozialversicherung für Sonstige	955,41	1.200	1.000	1.030	1.060	1.090
		50791000 Ehrensoldrückstellungen	6.501,00	3.000	3.000	3.000	3.000	3.000
		51130000 Versorgungsaufwendungen für ehrenamtlich Tätige	6.180,00	4.500	7.000	7.000	7.000	7.000
E 10	-	Aufwendungen für Sach- und Dienstleistungen	4.533,51	14.600	8.000	7.530	7.650	7.780
		52210000 Aufwendungen für Strom	3.923,12	4.500	3.500	3.000	3.100	3.200
		52230000 Aufwendungen für Wasser/Abwasser	328,88	400	500	520	530	550
		52260000 Aufwendungen für die Abfallbeseitigung	263,60	300	300	310	320	330
		52313000 Gebäude einschließlich der Bestandteile, die dem Gebäude zuzurechnen sind	0,00	500	500	500	500	500
		52370000 Unterhaltung der Betriebs- und Geschäftsausstattung	17,91	100	100	100	100	100
		52380000 Geringwertige Geräte, Ausstattungs-, Ausrüstungs- und sonstige Gebrauchsgegenstände	0,00	5.000	100	100	100	100
		- Sonderbedarf						
		2024: Verschiedenes 5.000 Euro						
		52920000 sonstige Aufwendungen für Dienstleistungen	0,00	3.800	3.000	3.000	3.000	3.000
		- DGUV-Prüfungen (alle Gebäude)						
E 11	-	Abschreibungen	22.034,81	25.375	27.750	27.750	27.500	27.600
		53220000 Abschreibungen auf immaterielle Vermögensgegenstände aus geleisteten Zuwendungen	207,00	0	1.800	1.800	1.800	1.800

Teilergebnishaushalt 2025

Gemeinde: 19 OG Nornborn

Teilhaushalt 01 Zentrale Verwaltung
Leistung 11100 Verwaltungssteuerung

Ifd. Nr.	Teilergebnishaushalt	Ergebnis des Haushaltsvorjahres	Ansätze des Haushaltsvorjahres einschl. Nachträge	Ansatz des Haushaltsjahres	Planungsdaten des Haushaltsfolgejahres	Planungsdaten des zweiten Haushaltsfolgejahres	Planungsdaten des dritten Haushaltsfolgejahres
		2023	2024	2025	2026	2027	2028
		in €	in €	in €	in €	in €	in €
	53470000 Abschreibungen auf bebaute Grundstücke und grundstücksgleiche Rechte mit Verwaltungsgebäuden	21.500,81	24.850	25.200	25.200	25.200	25.200
	53490000 Abschreibungen auf bebaute Grundstücke und grundstücksgleiche Rechte mit sonstigen Gebäuden	47,00	50	50	50	50	50
	53850000 Abschreibungen auf die Betriebs- und Geschäftsausstattung	280,00	450	450	450	450	450
	53990000 Sonstige Abschreibungen	0,00	25	250	250	0	100
	Abrundungsbetrag Ergebnishaushalt						
E 12	- Zuwendungen, Umlagen und sonstige Transferaufwendungen	1.283,00	950	2.600	2.600	2.600	2.600
	54190000 Zuweisungen und Zuschüsse für laufende Zwecke an Sonstige	1.283,00	950	2.600	2.600	2.600	2.600
	jährliche Zuschüsse:						
	- VfR 1920 Nornborn e. V. 1.250 Euro						
	- Kath. öffentliche Bücherei 200 Euro						
	- Feuerwehr Nornborn 102 Euro						
	- Tierheim Mons & Tabor e. V. Montabaur 50 Euro						
	- Obst- und Gartenbauverein Nornborn 102 Euro						
	- Arion 1900 e. V. Nornborn 255 Euro						
	- Förderverein Realschule plus Nentershausen 51 Euro						
	- Förderverein Grundschule Nentershausen 51 Euro						
	- DRK Kreisverband e. V. Westerburg 76 Euro						
	- Vereinsring Nornborn 150 Euro						
	- DRK Ortsverein Nentershausen 250 Euro						
	(Umstellung von verschiedenen Produkten zentral auf 11100)						
E 13	- Aufwendungen der sozialen Sicherung	0,00	0	0	0	0	0
E 14	- Sonstige laufenden Aufwendungen	4.702,36	6.506	5.885	6.115	5.835	5.995
	56120000 Aufwendungen für Aus- und Fortbildung, Umschulung	0,00	100	100	100	100	100
	56130000 Aufwendungen für übernommene Reisekosten für Dienstreisen und Dienstgänge	259,70	400	400	400	400	400
	56251000 Vergütungen einschließlich Reisekosten an Sachverständige	0,00	100	100	100	100	100
	Beratungsleistungen Umsatzsteuer (vorsorglich)						
	56310000 Büromaterial	0,00	100	100	100	100	100
	56341000 Fernmeldegebühren	610,30	650	700	700	700	700
	56390000 Geschäftsaufwendungen / Sonstiges u. a. Aufwendungen für Seniorennachmittag	482,66	500	500	500	500	500
	56416000 Umlagen an Schadensausgleichskassen	364,65	400	400	400	400	400
	56420000 Beiträge zu Wirtschaftsverbänden, Berufsvertretungen und Vereinen	329,00	380	300	300	300	300
	jährliche Beiträge:						
	- Tourismus- und Heilbäderverband 100 Euro						
	- Westerwald Gäste Service e. V. 103 Euro						
	- Westerwaldverein 24 Euro						
	- Freundeskreis Heimatmuseum 50 Euro						
	56512000 Verluste aus dem Abgang von Gegenständen des Anlagevermögens - Sachanlagen	1,00	0	0	0	0	0

Teilergebnishaushalt 2025

Gemeinde: 19 OG Nornborn

Teilhaushalt 01 Zentrale Verwaltung
Leistung 11100 Verwaltungssteuerung

Ifd. Nr.	Teilergebnishaushalt	Ergebnis des Haushaltsvorjahres	Ansätze des Haushaltsvorjahres einschl. Nachträge	Ansatz des Haushaltsjahres	Planungsdaten des Haushaltsfolgejahres	Planungsdaten des zweiten Haushaltsfolgejahres	Planungsdaten des dritten Haushaltsfolgejahres
		2023	2024	2025	2026	2027	2028
		in €	in €	in €	in €	in €	in €
	56920000 Verfügungsmittel	0,00	200	200	200	200	200
	56930000 Repräsentationen	2.655,05	3.000	3.000	3.000	3.000	3.000
	56990000 Sonstige Aufwendungen	0,00	676	85	315	35	195
	- Abrundungsbetrag Finanzaushalt						
E 15	= Summe der laufenden Aufwendungen aus Verwaltungstätigkeit (Summe E 9 bis E 14)	55.882,48	67.731	66.235	66.355	66.315	67.085
E 16	= Laufendes Ergebnis aus Verwaltungstätigkeit (Saldo E 8 und E 15)	-43.374,72	-51.648	-49.613	-49.213	-49.053	-49.733
E 17	+ Zinserträge und sonstige Finanzerträge	0,00	0	0	0	0	0
E 18	- Zinsaufwendungen und sonstige Finanzaufwendungen	0,00	0	0	0	0	0
E 19	= Saldo der Zins - und sonstigen Finanzerträge und -aufwendungen (Saldo E 17 und E 18)	0,00	0	0	0	0	0
E 20	= Ordentliches Ergebnis (Summe E 16 bis E 19)	-43.374,72	-51.648	-49.613	-49.213	-49.053	-49.733
E 21	Außerordentliches Ergebnis	0,00	0	0	0	0	0
E 22	Saldo aus internen Leistungsbeziehungen	0,00	0	0	0	0	0
E 23	= Jahresergebnis (Jahresüberschuss / Jahresfehlbetrag) des Teilhaushalts (Summe E 20 bis E 22)	-43.374,72	-51.648	-49.613	-49.213	-49.053	-49.733

Teilergebnishaushalt 2025

Gemeinde: 19 OG Nornborn

Teilhaushalt 01 Zentrale Verwaltung
Leistung 11140 Gremien

Ifd. Nr.	Teilergebnishaushalt		Ergebnis des Haushaltsvorjahres	Ansätze des Haushaltsvorjahres einschl. Nachträge	Ansatz des Haushaltsjahres	Planungsdaten des Haushaltsfolgejahres	Planungsdaten des zweiten Haushaltsfolgejahres	Planungsdaten des dritten Haushaltsfolgejahres
			2023	2024	2025	2026	2027	2028
			in €	in €	in €	in €	in €	in €
E 1	+	Steuern und ähnliche Abgaben	0,00	0	0	0	0	0
E 2	+	Zuwendungen, allgemeine Umlagen und sonstige Transfererträge	0,00	0	0	0	0	0
E 3	+	Erträge der sozialen Sicherung	0,00	0	0	0	0	0
E 4	+	Öffentlich-rechtliche Leistungsentgelte	0,00	0	0	0	0	0
E 5	+	Privatrechtliche Leistungsentgelte	0,00	0	0	0	0	0
E 6	+	Kostenerstattungen und Kostenumlagen	0,00	0	0	0	0	0
E 7	+	Sonstige laufende Erträge	0,00	0	0	0	0	0
E 8	=	Summe der laufenden Erträge aus Verwaltungstätigkeit (Summe E 1 bis E 7)	0,00	0	0	0	0	0
E 9	-	Personal- und Versorgungsaufwendungen	1.410,00	1.400	1.400	1.400	1.400	1.400
		<i>50140000 Rats- und Ausschussmitglieder</i>	<i>1.410,00</i>	<i>1.400</i>	<i>1.400</i>	<i>1.400</i>	<i>1.400</i>	<i>1.400</i>
E 10	-	Aufwendungen für Sach- und Dienstleistungen	0,00	0	0	0	0	0
E 11	-	Abschreibungen	0,00	0	0	0	0	0
E 12	-	Zuwendungen, Umlagen und sonstige Transferaufwendungen	0,00	0	0	0	0	0
E 13	-	Aufwendungen der sozialen Sicherung	0,00	0	0	0	0	0
E 14	-	Sonstige laufenden Aufwendungen	1.000,00	1.750	1.700	1.700	1.700	1.700
		<i>56120000 Aufwendungen für Aus- und Fortbildung, Umschulung</i>	<i>1.000,00</i>	<i>250</i>	<i>200</i>	<i>200</i>	<i>200</i>	<i>200</i>
		<i>- Aus- und Fortbildungskosten für Ratsmitglieder</i>						
		<i>56390000 Geschäftsaufwendungen / Sonstiges</i>	<i>0,00</i>	<i>1.500</i>	<i>1.500</i>	<i>1.500</i>	<i>1.500</i>	<i>1.500</i>
		<i>- u. a. Getränke für Sitzungen u. Jahresabschlussessen</i>						
E 15	=	Summe der laufenden Aufwendungen aus Verwaltungstätigkeit (Summe E 9 bis E 14)	2.410,00	3.150	3.100	3.100	3.100	3.100
E 16	=	Laufendes Ergebnis aus Verwaltungstätigkeit (Saldo E 8 und E 15)	-2.410,00	-3.150	-3.100	-3.100	-3.100	-3.100
E 17	+	Zinserträge und sonstige Finanzerträge	0,00	0	0	0	0	0
E 18	-	Zinsaufwendungen und sonstige Finanzaufwendungen	0,00	0	0	0	0	0
E 19	=	Saldo der Zins -und sonstigen Finanzerträge und -aufwendungen (Saldo E 17 und E 18)	0,00	0	0	0	0	0
E 20	=	Ordentliches Ergebnis (Summe E 16 bis E 19)	-2.410,00	-3.150	-3.100	-3.100	-3.100	-3.100
E 21		Außerordentliches Ergebnis	0,00	0	0	0	0	0
E 22		Saldo aus internen Leistungsbeziehungen	0,00	0	0	0	0	0
E 23	=	Jahresergebnis (Jahresüberschuss / Jahresfehlbetrag) des Teilhaushalts (Summe E 20 bis E 22)	-2.410,00	-3.150	-3.100	-3.100	-3.100	-3.100

Teilergebnishaushalt 2025

Gemeinde: 19 OG Nornborn

Teilhaushalt 01 Zentrale Verwaltung
Leistung 11420 Liegenschaften

fkd. Nr.	Teilergebnishaushalt		Ergebnis des Haushaltsvorjahres	Ansätze des Haushaltsvorjahres einschl. Nachträge	Ansatz des Haushaltsjahres	Planungsdaten des Haushaltsfolgejahres	Planungsdaten des zweiten Haushaltsfolgejahres	Planungsdaten des dritten Haushaltsfolgejahres
			2023	2024	2025	2026	2027	2028
			in €	in €	in €	in €	in €	in €
E 1	+	Steuern und ähnliche Abgaben	0,00	0	0	0	0	0
E 2	+	Zuwendungen, allgemeine Umlagen und sonstige Transfererträge	0,00	0	0	0	0	0
E 3	+	Erträge der sozialen Sicherung	0,00	0	0	0	0	0
E 4	+	Öffentlich-rechtliche Leistungsentgelte	0,00	0	0	0	0	0
E 5	+	Privatrechtliche Leistungsentgelte	605,33	605	600	600	600	600
		44120000 Mieten und Pachten	605,33	605	600	600	600	600
		- Landpacht						
E 6	+	Kostenerstattungen und Kostenumlagen	0,00	0	0	0	0	0
E 7	+	Sonstige laufende Erträge	0,00	0	0	0	0	0
E 8	=	Summe der laufenden Erträge aus Verwaltungstätigkeit (Summe E 1 bis E 7)	605,33	605	600	600	600	600
E 9	-	Personal- und Versorgungsaufwendungen	0,00	0	0	0	0	0
E 10	-	Aufwendungen für Sach- und Dienstleistungen	228,56	2.000	16.100	1.100	600	350
		52230000 Aufwendungen für Wasser/Abwasser	166,56	1.000	1.500	1.000	500	250
		- wiederkehrende Beiträge						
		52313000 Gebäude einschließlich der Bestandteile, die dem Gebäude zuzurechnen sind	62,00	1.000	14.600	100	100	100
		Sonderbedarf 2024						
		- Sanierung Kapelle am Bornkasten 1.000 Euro						
		Sonderbedarf 2025:						
		- Einbau einer zentralen Schließanlage an allen gemeindeeigenen Gebäuden 14.500 Euro						
E 11	-	Abschreibungen	0,00	0	0	0	0	0
E 12	-	Zuwendungen, Umlagen und sonstige Transferaufwendungen	0,00	0	0	0	0	0
E 13	-	Aufwendungen der sozialen Sicherung	0,00	0	0	0	0	0
E 14	-	Sonstige laufende Aufwendungen	264,18	750	400	300	200	200
		56810000 Grundsteuer	264,18	750	400	300	200	200
E 15	=	Summe der laufenden Aufwendungen aus Verwaltungstätigkeit (Summe E 9 bis E 14)	492,74	2.750	16.500	1.400	800	550
E 16	=	Laufendes Ergebnis aus Verwaltungstätigkeit (Saldo E 8 und E 15)	112,59	-2.145	-15.900	-800	-200	50
E 17	+	Zinserträge und sonstige Finanzerträge	0,00	0	0	0	0	0
E 18	-	Zinsaufwendungen und sonstige Finanzaufwendungen	0,00	0	0	0	0	0
E 19	=	Saldo der Zins -und sonstigen Finanzerträge und -aufwendungen (Saldo E 17 und E 18)	0,00	0	0	0	0	0
E 20	=	Ordentliches Ergebnis (Summe E 16 bis E 19)	112,59	-2.145	-15.900	-800	-200	50
E 21		Außerordentliches Ergebnis	0,00	0	0	0	0	0
E 22		Saldo aus internen Leistungsbeziehungen	0,00	0	0	0	0	0
E 23	=	Jahresergebnis (Jahresüberschuss / Jahresfehlbetrag) des Teilhaushalts (Summe E 20 bis E 22)	112,59	-2.145	-15.900	-800	-200	50

Teilergebnishaushalt 2025

Gemeinde: 19 OG Nornborn

Teilhaushalt 01 Zentrale Verwaltung
Leistung 11430 Bauhof

Ifd. Nr.	Teilergebnishaushalt		Ergebnis des Haushaltsvorjahres	Ansätze des Haushaltsvorjahres einschl. Nachträge	Ansatz des Haushaltsjahres	Planungsdaten des Haushaltsfolgejahres	Planungsdaten des zweiten Haushaltsfolgejahres	Planungsdaten des dritten Haushaltsfolgejahres
			2023	2024	2025	2026	2027	2028
			in €	in €	in €	in €	in €	in €
E 1	+	Steuern und ähnliche Abgaben	0,00	0	0	0	0	0
E 2	+	Zuwendungen, allgemeine Umlagen und sonstige Transfererträge	0,00	0	0	0	0	0
E 3	+	Erträge der sozialen Sicherung	0,00	0	0	0	0	0
E 4	+	Öffentlich-rechtliche Leistungsentgelte	0,00	0	0	0	0	0
E 5	+	Privatrechtliche Leistungsentgelte	0,00	0	0	0	0	0
E 6	+	Kostenerstattungen und Kostenumlagen	0,00	0	0	0	0	0
E 7	+	Sonstige laufende Erträge	0,00	0	0	0	0	0
E 8	=	Summe der laufenden Erträge aus Verwaltungstätigkeit (Summe E 1 bis E 7)	0,00	0	0	0	0	0
E 9	-	Personal- und Versorgungsaufwendungen	29.793,08	27.000	29.200	30.080	30.980	31.920
		50221000 Vergütungen	21.471,90	19.400	21.000	21.630	22.280	22.950
		50222000 Leistungszulagen	239,05	550	600	620	640	660
		50320000 Beiträge zur Versorgungskassen für Arbeitnehmer	1.176,44	1.250	1.300	1.340	1.380	1.420
		50420000 Beiträge zur gesetzlichen Sozialversicherung für Arbeitnehmer	4.583,33	5.300	5.800	5.970	6.150	6.340
		50820000 Zuführungen zu Rückstellungen für nicht genommenen Urlaub, Überstunden u.ä. für Arbeitnehmer	912,01	0	0	0	0	0
		50900000 Pauschalierte Lohnsteuer (auch Zahlungen über Knappschaft)	1.410,35	500	500	520	530	550
E 10	-	Aufwendungen für Sach- und Dienstleistungen	17.368,88	13.800	12.500	12.000	12.000	12.000
		52313000 Gebäude einschließlich der Bestandteile, die dem Gebäude zuzurechnen sind	225,71	300	300	300	300	300
		52351000 Wartungs- und Instandsetzungskosten	548,07	1.000	1.000	1.000	1.000	1.000
		52352000 Betriebs- und Schmierstoffe	709,41	1.000	1.000	1.000	1.000	1.000
		52353000 Reifen	0,00	200	200	200	200	200
		52370000 Unterhaltung der Betriebs- und Geschäftsausstattung	3.464,83	2.000	1.000	1.000	1.000	1.000
		52380000 Geringwertige Geräte, Ausstattungs-, Ausrüstungs- u. Gebrauchsgegenstände	1.092,11	800	1.000	500	500	500
		52910000 sonstige Aufwendungen für Sachleistungen - Kostenerstattung für Maschinen- und Fahrzeugeinsatz	11.328,75	8.500	8.000	8.000	8.000	8.000
E 11	-	Abschreibungen	1.703,00	1.750	1.750	1.750	1.750	1.750
		53490000 Abschreibungen auf bebaute Grundstücke und grundstücksgleiche Rechte mit sonstigen Gebäuden	1.334,00	1.350	1.350	1.350	1.350	1.350
		53810000 Abschreibungen auf Fahrzeuge	269,00	300	300	300	300	300
		53850000 Abschreibungen auf die Betriebs- und Geschäftsausstattung	100,00	100	100	100	100	100
E 12	-	Zuwendungen, Umlagen und sonstige Transferaufwendungen	0,00	0	0	0	0	0
E 13	-	Aufwendungen der sozialen Sicherung	0,00	0	0	0	0	0
E 14	-	Sonstige laufende Aufwendungen	1.366,63	2.120	1.820	1.820	1.820	1.820
		56140000 Aufwendungen für allgemeine Betreuung der Bediensteten - arbeitsmedizinische Betreuung	278,16	500	500	500	500	500
		56150000 Aufwendungen für Dienst- und Schutzkleidung, persönliche Ausrüstungsgegenstände	76,96	500	200	200	200	200

Teilergebnishaushalt 2025

Gemeinde: 19 OG Nornborn

Teilhaushalt 01 Zentrale Verwaltung
Leistung 11430 Bauhof

Ifd. Nr.	Teilergebnishaushalt	Ergebnis des Haushaltsvorjahres	Ansätze des Haushaltsvorjahres einschl. Nachträge	Ansatz des Haushaltsjahres	Planungsdaten des Haushaltsfolgejahres	Planungsdaten des zweiten Haushaltsfolgejahres	Planungsdaten des dritten Haushaltsfolgejahres
		2023	2024	2025	2026	2027	2028
		in €	in €	in €	in €	in €	in €
	56390000 Geschäftsaufwendungen / Sonstiges	238,60	300	300	300	300	300
	56412000 Kfz-Versicherungen	382,94	400	400	400	400	400
	56416000 Umlagen an Schadensausgleichskassen	171,49	200	200	200	200	200
	<i>Beitrag zur Unfallkasse</i>						
	56820000 Kraftfahrzeugsteuer	218,48	220	220	220	220	220
E 15	= Summe der laufenden Aufwendungen aus Verwaltungstätigkeit (Summe E 9 bis E 14)	50.231,59	44.670	45.270	45.650	46.550	47.490
E 16	= Laufendes Ergebnis aus Verwaltungstätigkeit (Saldo E 8 und E 15)	-50.231,59	-44.670	-45.270	-45.650	-46.550	-47.490
E 17	+ Zinserträge und sonstige Finanzerträge	0,00	0	0	0	0	0
E 18	- Zinsaufwendungen und sonstige Finanzaufwendungen	0,00	0	0	0	0	0
E 19	= Saldo der Zins -und sonstigen Finanzerträge und -aufwendungen (Saldo E 17 und E 18)	0,00	0	0	0	0	0
E 20	= Ordentliches Ergebnis (Summe E 16 bis E 19)	-50.231,59	-44.670	-45.270	-45.650	-46.550	-47.490
E 21	Außerordentliches Ergebnis	0,00	0	0	0	0	0
E 22	Saldo aus internen Leistungsbeziehungen	0,00	0	0	0	0	0
E 23	= Jahresergebnis (Jahresüberschuss / Jahresfehlbetrag) des Teilhaushalts (Summe E 20 bis E 22)	-50.231,59	-44.670	-45.270	-45.650	-46.550	-47.490

Teilfinanzhaushalt 2025

Gemeinde: 19 OG Nornborn

Teilhaushalt 01 Zentrale Verwaltung
Leistung 11100 Verwaltungssteuerung

fd. Nr.	Teilfinanzhaushalt		Ergebnis des Haushaltsvorjahres	Ansätze des Haushaltsvorjahres einschl. Nachträge	Ansatz des Haushaltsjahres	Planungsdaten des Haushaltsfolgejahres	Planungsdaten des zweiten Haushaltsfolgejahres	Planungsdaten des dritten Haushaltsfolgejahres
			2023	2024	2025	2026	2027	2028
			in €	in €	in €	in €	in €	in €
F 1	+	Steuern und ähnliche Abgaben	0,00	0	0	0	0	0
F 2	+	Zuwendungen, allgemeine Umlagen und sonstige Transfereinzahlungen	0,00	0	0	0	0	0
F 3	+	Einzahlungen der sozialen Sicherung	0,00	0	0	0	0	0
F 4	+	Öffentlich-rechtliche Leistungsentgelte	0,00	100	200	200	200	200
F 5	+	Privatrechtliche Leistungsentgelte	0,00	100	100	100	100	100
F 6	+	Kostenerstattungen und Kostenumlagen	153,76	160	160	160	160	160
F 7	+	Sonstige laufende Einzahlungen	0,00	173	412	332	902	492
F 8	=	Summe der laufenden Einzahlungen aus Verwaltungstätigkeit (Summe F 1 bis F 7)	153,76	533	872	792	1.362	952
F 9	-	Personal- und Versorgungsauszahlungen	17.414,23	17.300	19.000	19.360	19.730	20.110
F 10	-	Auszahlungen für Sach- und Dienstleistungen	4.041,22	14.600	8.000	7.530	7.650	7.780
F 11	-	* nicht besetzt *	0,00	0	0	0	0	0
F 12	-	Zuwendungen, Umlagen und sonstige Transferauszahlungen	1.283,00	950	2.600	2.600	2.600	2.600
F 13	-	Auszahlungen der sozialen Sicherung	0,00	0	0	0	0	0
F 14	-	Sonstige laufende Auszahlungen	4.866,42	6.506	5.885	6.115	5.835	5.995
F 15	=	Summe der laufenden Auszahlungen aus Verwaltungstätigkeit (Summe F 9 bis F 14)	27.604,87	39.356	35.485	35.605	35.815	36.485
F 16	=	Saldo der laufenden Ein- und Auszahlungen aus Verwaltungstätigkeit	-27.451,11	-38.823	-34.613	-34.813	-34.453	-35.533
F 17	+	Zinseinzahlungen und sonstige Finanzeinzahlungen	0,00	0	0	0	0	0
F 18	-	Zinsauszahlungen und sonstige Finanzauszahlungen	0,00	0	0	0	0	0
F 19	=	Saldo der Zins- und der sonstigen Finanzein- und -auszahlungen	0,00	0	0	0	0	0
F 20	=	Saldo der ordentlichen Ein- und Auszahlungen (Summe F 16 + F 19)	-27.451,11	-38.823	-34.613	-34.813	-34.453	-35.533
F 21		Saldo der außerordentlichen Ein- und Auszahlungen	0,00	0	0	0	0	0
F 22		Saldo der Ein- und Auszahlungen aus internen Leistungsbeziehungen	0,00	0	0	0	0	0
F 23	=	Summe der ordentlichen und außerordentlichen Ein- und Auszahlungen (Summe F 21 + F 22)	-27.451,11	-38.823	-34.613	-34.813	-34.453	-35.533
F 24	+	Einzahlungen aus Investitionszuwendungen	22.700,00	60.000	80.200	0	0	0
F 25	+	Einzahlungen aus Beiträgen und ähnlichen Entgelten	0,00	0	0	0	0	0
F 26	+	Sonstige Investitionseinzahlungen	0,00	0	0	0	0	0
F 27	=	Summe der Einzahlungen aus Investitionstätigkeit (Summe F 24 bis F 26)	22.700,00	60.000	80.200	0	0	0
F 28	-	Auszahlungen für immaterielle Vermögensgegenstände	0,00	0	0	0	0	0
F 29	-	Auszahlungen für Sachanlagen	313.776,50	0	60.500	0	0	0
F 30	-	Auszahlungen für Finanzanlagen	0,00	0	0	0	0	0
F 31	-	Sonstige Investitionsauszahlungen	0,00	0	0	0	0	0
F 32	=	Summe der Auszahlungen aus Investitionstätigkeit (Summe F 28 bis F 31)	313.776,50	0	60.500	0	0	0
F 33	=	Saldo der Ein- und Auszahlungen aus Investitionstätigkeit (Saldo F 27 und F 32)	-291.076,50	60.000	19.700	0	0	0
F 34	=	Finanzmittelüberschuss /-fehlbetrag des Teilhaushalts (Summe F 23 + F 33)	-318.527,61	21.177	-14.913	-34.813	-34.453	-35.533

Teilfinanzhaushalt 2025

Gemeinde: 19 OG Nornborn

Teilhaushalt 01 Zentrale Verwaltung
Leistung 11140 Gremien

fkd. Nr.	Teilfinanzhaushalt		Ergebnis des Haushaltsvorjahres	Ansätze des Haushaltsvorjahres einschl. Nachträge	Ansatz des Haushaltsjahres	Planungsdaten des Haushaltsfolgejahres	Planungsdaten des zweiten Haushaltsfolgejahres	Planungsdaten des dritten Haushaltsfolgejahres
			2023	2024	2025	2026	2027	2028
			in €	in €	in €	in €	in €	in €
F 1	+	Steuern und ähnliche Abgaben	0,00	0	0	0	0	0
F 2	+	Zuwendungen, allgemeine Umlagen und sonstige Transfereinzahlungen	0,00	0	0	0	0	0
F 3	+	Einzahlungen der sozialen Sicherung	0,00	0	0	0	0	0
F 4	+	Öffentlich-rechtliche Leistungsentgelte	0,00	0	0	0	0	0
F 5	+	Privatrechtliche Leistungsentgelte	0,00	0	0	0	0	0
F 6	+	Kostenerstattungen und Kostenumlagen	0,00	0	0	0	0	0
F 7	+	Sonstige laufende Einzahlungen	0,00	0	0	0	0	0
F 8	=	Summe der laufenden Einzahlungen aus Verwaltungstätigkeit (Summe F 1 bis F 7)	0,00	0	0	0	0	0
F 9	-	Personal- und Versorgungsauszahlungen	1.080,00	1.400	1.400	1.400	1.400	1.400
F 10	-	Auszahlungen für Sach- und Dienstleistungen	0,00	0	0	0	0	0
F 11	-	* nicht besetzt *	0,00	0	0	0	0	0
F 12	-	Zuwendungen, Umlagen und sonstige Transferauszahlungen	0,00	0	0	0	0	0
F 13	-	Auszahlungen der sozialen Sicherung	0,00	0	0	0	0	0
F 14	-	Sonstige laufende Auszahlungen	1.000,00	1.750	1.700	1.700	1.700	1.700
F 15	=	Summe der laufenden Auszahlungen aus Verwaltungstätigkeit (Summe F 9 bis F 14)	2.080,00	3.150	3.100	3.100	3.100	3.100
F 16	=	Saldo der laufenden Ein- und Auszahlungen aus Verwaltungstätigkeit	-2.080,00	-3.150	-3.100	-3.100	-3.100	-3.100
F 17	+	Zinseinzahlungen und sonstige Finanzeinzahlungen	0,00	0	0	0	0	0
F 18	-	Zinsauszahlungen und sonstige Finanzauszahlungen	0,00	0	0	0	0	0
F 19	=	Saldo der Zins- und der sonstigen Finanzein- und -auszahlungen	0,00	0	0	0	0	0
F 20	=	Saldo der ordentlichen Ein- und Auszahlungen (Summe F 16 + F 19)	-2.080,00	-3.150	-3.100	-3.100	-3.100	-3.100
F 21		Saldo der außerordentlichen Ein- und Auszahlungen	0,00	0	0	0	0	0
F 22		Saldo der Ein- und Auszahlungen aus internen Leistungsbeziehungen	0,00	0	0	0	0	0
F 23	=	Summe der ordentlichen und außerordentlichen Ein- und Auszahlungen (Summe F 21 + F 22)	-2.080,00	-3.150	-3.100	-3.100	-3.100	-3.100
F 24	+	Einzahlungen aus Investitionszuwendungen	0,00	0	0	0	0	0
F 25	+	Einzahlungen aus Beiträgen und ähnlichen Entgelten	0,00	0	0	0	0	0
F 26	+	Sonstige Investitionseinzahlungen	0,00	0	0	0	0	0
F 27	=	Summe der Einzahlungen aus Investitionstätigkeit (Summe F 24 bis F 26)	0,00	0	0	0	0	0
F 28	-	Auszahlungen für immaterielle Vermögensgegenstände	0,00	0	0	0	0	0
F 29	-	Auszahlungen für Sachanlagen	0,00	0	0	0	0	0
F 30	-	Auszahlungen für Finanzanlagen	0,00	0	0	0	0	0
F 31	-	Sonstige Investitionsauszahlungen	0,00	0	0	0	0	0
F 32	=	Summe der Auszahlungen aus Investitionstätigkeit (Summe F 28 bis F 31)	0,00	0	0	0	0	0
F 33	=	Saldo der Ein- und Auszahlungen aus Investitionstätigkeit (Saldo F 27 und F 32)	0,00	0	0	0	0	0
F 34	=	Finanzmittelüberschuss /-fehlbetrag des Teilhaushalts (Summe F 23 + F 33)	-2.080,00	-3.150	-3.100	-3.100	-3.100	-3.100

Teilfinanzhaushalt 2025

Gemeinde: 19 OG Nornborn

Teilhaushalt 01 Zentrale Verwaltung
Leistung 11420 Liegenschaften

fkd. Nr.	Teilfinanzhaushalt		Ergebnis des Haushaltsvorjahres	Ansätze des Haushaltsvorjahres einschl. Nachträge	Ansatz des Haushaltsjahres	Planungsdaten des Haushaltsfolgejahres	Planungsdaten des zweiten Haushaltsfolgejahres	Planungsdaten des dritten Haushaltsfolgejahres
			2023	2024	2025	2026	2027	2028
			in €	in €	in €	in €	in €	in €
F 1	+	Steuern und ähnliche Abgaben	0,00	0	0	0	0	0
F 2	+	Zuwendungen, allgemeine Umlagen und sonstige Transfereinzahlungen	0,00	0	0	0	0	0
F 3	+	Einzahlungen der sozialen Sicherung	0,00	0	0	0	0	0
F 4	+	Öffentlich-rechtliche Leistungsentgelte	0,00	0	0	0	0	0
F 5	+	Privatrechtliche Leistungsentgelte	605,33	605	600	600	600	600
F 6	+	Kostenerstattungen und Kostenumlagen	0,00	0	0	0	0	0
F 7	+	Sonstige laufende Einzahlungen	0,00	0	0	0	0	0
F 8	=	Summe der laufenden Einzahlungen aus Verwaltungstätigkeit (Summe F 1 bis F 7)	605,33	605	600	600	600	600
F 9	-	Personal- und Versorgungsauszahlungen	0,00	0	0	0	0	0
F 10	-	Auszahlungen für Sach- und Dienstleistungen	228,56	2.000	16.100	1.100	600	350
F 11	-	* nicht besetzt *	0,00	0	0	0	0	0
F 12	-	Zuwendungen, Umlagen und sonstige Transferauszahlungen	0,00	0	0	0	0	0
F 13	-	Auszahlungen der sozialen Sicherung	0,00	0	0	0	0	0
F 14	-	Sonstige laufende Auszahlungen	264,18	750	400	300	200	200
F 15	=	Summe der laufenden Auszahlungen aus Verwaltungstätigkeit (Summe F 9 bis F 14)	492,74	2.750	16.500	1.400	800	550
F 16	=	Saldo der laufenden Ein- und Auszahlungen aus Verwaltungstätigkeit	112,59	-2.145	-15.900	-800	-200	50
F 17	+	Zinseinzahlungen und sonstige Finanzeinzahlungen	0,00	0	0	0	0	0
F 18	-	Zinsauszahlungen und sonstige Finanzauszahlungen	0,00	0	0	0	0	0
F 19	=	Saldo der Zins- und der sonstigen Finanzein- und -auszahlungen	0,00	0	0	0	0	0
F 20	=	Saldo der ordentlichen Ein- und Auszahlungen (Summe F 16 + F 19)	112,59	-2.145	-15.900	-800	-200	50
F 21		Saldo der außerordentlichen Ein- und Auszahlungen	0,00	0	0	0	0	0
F 22		Saldo der Ein- und Auszahlungen aus internen Leistungsbeziehungen	0,00	0	0	0	0	0
F 23	=	Summe der ordentlichen und außerordentlichen Ein- und Auszahlungen (Summe F 21 + F 22)	112,59	-2.145	-15.900	-800	-200	50
F 24	+	Einzahlungen aus Investitionszuwendungen	0,00	0	0	0	0	0
F 25	+	Einzahlungen aus Beiträgen und ähnlichen Entgelten	0,00	0	0	0	0	0
F 26	+	Sonstige Investitionseinzahlungen	0,00	0	0	0	0	0
F 27	=	Summe der Einzahlungen aus Investitionstätigkeit (Summe F 24 bis F 26)	0,00	0	0	0	0	0
F 28	-	Auszahlungen für immaterielle Vermögensgegenstände	0,00	0	0	0	0	0
F 29	-	Auszahlungen für Sachanlagen	0,00	2.500	5.000	2.000	2.000	2.000
F 30	-	Auszahlungen für Finanzanlagen	0,00	0	0	0	0	0
F 31	-	Sonstige Investitionsauszahlungen	0,00	0	0	0	0	0
F 32	=	Summe der Auszahlungen aus Investitionstätigkeit (Summe F 28 bis F 31)	0,00	2.500	5.000	2.000	2.000	2.000
F 33	=	Saldo der Ein- und Auszahlungen aus Investitionstätigkeit (Saldo F 27 und F 32)	0,00	-2.500	-5.000	-2.000	-2.000	-2.000
F 34	=	Finanzmittelüberschuss /-fehlbetrag des Teilhaushalts (Summe F 23 + F 33)	112,59	-4.645	-20.900	-2.800	-2.200	-1.950

Teilfinanzhaushalt 2025

Gemeinde: 19 OG Nornborn

Teilhaushalt 01 Zentrale Verwaltung
Leistung 11430 Bauhof

fkd. Nr.	Teilfinanzhaushalt		Ergebnis des Haushaltsvorjahres	Ansätze des Haushaltsvorjahres einschl. Nachträge	Ansatz des Haushaltsjahres	Planungsdaten des Haushaltsfolgejahres	Planungsdaten des zweiten Haushaltsfolgejahres	Planungsdaten des dritten Haushaltsfolgejahres
			2023	2024	2025	2026	2027	2028
			in €	in €	in €	in €	in €	in €
F 1	+	Steuern und ähnliche Abgaben	0,00	0	0	0	0	0
F 2	+	Zuwendungen, allgemeine Umlagen und sonstige Transfereinzahlungen	0,00	0	0	0	0	0
F 3	+	Einzahlungen der sozialen Sicherung	0,00	0	0	0	0	0
F 4	+	Öffentlich-rechtliche Leistungsentgelte	0,00	0	0	0	0	0
F 5	+	Privatrechtliche Leistungsentgelte	0,00	0	0	0	0	0
F 6	+	Kostenerstattungen und Kostenumlagen	0,00	0	0	0	0	0
F 7	+	Sonstige laufende Einzahlungen	0,00	0	0	0	0	0
F 8	=	Summe der laufenden Einzahlungen aus Verwaltungstätigkeit (Summe F 1 bis F 7)	0,00	0	0	0	0	0
F 9	-	Personal- und Versorgungsauszahlungen	28.881,07	27.000	29.200	30.080	30.980	31.920
F 10	-	Auszahlungen für Sach- und Dienstleistungen	16.839,48	13.800	12.500	12.000	12.000	12.000
F 11	-	* nicht besetzt *	0,00	0	0	0	0	0
F 12	-	Zuwendungen, Umlagen und sonstige Transferauszahlungen	0,00	0	0	0	0	0
F 13	-	Auszahlungen der sozialen Sicherung	0,00	0	0	0	0	0
F 14	-	Sonstige laufende Auszahlungen	1.088,47	2.120	1.820	1.820	1.820	1.820
F 15	=	Summe der laufenden Auszahlungen aus Verwaltungstätigkeit (Summe F 9 bis F 14)	46.809,02	42.920	43.520	43.900	44.800	45.740
F 16	=	Saldo der laufenden Ein- und Auszahlungen aus Verwaltungstätigkeit	-46.809,02	-42.920	-43.520	-43.900	-44.800	-45.740
F 17	+	Zinseinzahlungen und sonstige Finanzeinzahlungen	0,00	0	0	0	0	0
F 18	-	Zinsauszahlungen und sonstige Finanzauszahlungen	0,00	0	0	0	0	0
F 19	=	Saldo der Zins- und der sonstigen Finanzein- und -auszahlungen	0,00	0	0	0	0	0
F 20	=	Saldo der ordentlichen Ein- und Auszahlungen (Summe F 16 + F 19)	-46.809,02	-42.920	-43.520	-43.900	-44.800	-45.740
F 21		Saldo der außerordentlichen Ein- und Auszahlungen	0,00	0	0	0	0	0
F 22		Saldo der Ein- und Auszahlungen aus internen Leistungsbeziehungen	0,00	0	0	0	0	0
F 23	=	Summe der ordentlichen und außerordentlichen Ein- und Auszahlungen (Summe F 21 + F 22)	-46.809,02	-42.920	-43.520	-43.900	-44.800	-45.740
F 24	+	Einzahlungen aus Investitionszuwendungen	0,00	0	0	0	0	0
F 25	+	Einzahlungen aus Beiträgen und ähnlichen Entgelten	0,00	0	0	0	0	0
F 26	+	Sonstige Investitionseinzahlungen	0,00	0	0	0	0	0
F 27	=	Summe der Einzahlungen aus Investitionstätigkeit (Summe F 24 bis F 26)	0,00	0	0	0	0	0
F 28	-	Auszahlungen für immaterielle Vermögensgegenstände	0,00	0	0	0	0	0
F 29	-	Auszahlungen für Sachanlagen	1.000,00	22.000	5.000	30.000	5.000	2.500
F 30	-	Auszahlungen für Finanzanlagen	0,00	0	0	0	0	0
F 31	-	Sonstige Investitionsauszahlungen	0,00	0	0	0	0	0
F 32	=	Summe der Auszahlungen aus Investitionstätigkeit (Summe F 28 bis F 31)	1.000,00	22.000	5.000	30.000	5.000	2.500
F 33	=	Saldo der Ein- und Auszahlungen aus Investitionstätigkeit (Saldo F 27 und F 32)	-1.000,00	-22.000	-5.000	-30.000	-5.000	-2.500
F 34	=	Finanzmittelüberschuss /-fehlbetrag des Teilhaushalts (Summe F 23 + F 33)	-47.809,02	-64.920	-48.520	-73.900	-49.800	-48.240

Teilhaushalt 2

- Schule und Kultur,
Soziales und Jugend,
Gesundheit und Sport -

- Vorbericht
- Teilergebnis-, Teilfinanzhaushalt
sowie
- produktorientierte Darstellung des Teilhaushaltes
und des Teilinvestitionsplanes

Der Teilhaushalt 2 umfasst die folgenden Produkte:

28100 Heimat- und sonstige Kulturpflege

Produktbeschreibung:	Durchführung und Förderung von Heimatfesten, Kulturveranstaltungen und Kulturförderung
Ziele:	Brauchtumpflege u. Bereitstellung von kulturellen Angeboten
Zielgruppen:	EinwohnerInnen, Vereine, BesucherInnen
Auftragsgrundlagen:	Rats- und Ausschussbeschlüsse
Produktverantwortung:	Ortsbürgermeister

36550 Förderung anderer Träger

Produktbeschreibung:	Gewährung von Zuweisungen und Zuschüssen für laufende Zwecke und Investitionen freier Träger von Kindertagesstätten
Ziele:	Förderung der Vereinbarkeit von Familie und Beruf
Zielgruppen:	Familie, freie Träger
Auftragsgrundlagen:	Gesetze, Ratsbeschlüsse
Produktverantwortung:	Ortsbürgermeister

36600 Einrichtungen der Jugendarbeit - Freizeitanlage

Produktbeschreibung:	Unterhaltung Freizeitanlage
Ziele:	Attraktive und sinnvolle Freizeitgestaltung für Kinder und Jugendliche
Zielgruppen:	Kinder und Jugendliche, Familien
Auftragsgrundlagen:	Gesetze, Ratsbeschlüsse, Vereinbarungen
Produktverantwortung:	Ortsbürgermeister

42410 Kommunale Sportstätten und Bäder

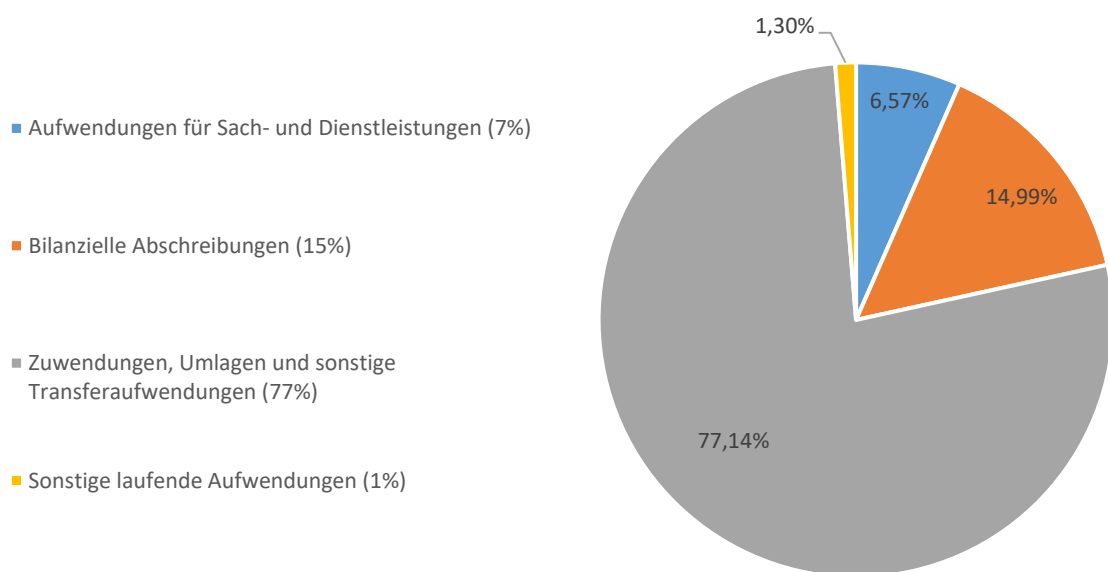
Produktbeschreibung:	Forderung interkommunaler Zusammenarbeit bei der Bereitstellung von Sportstätten
Ziele:	Förderung des Breitensports
Zielgruppen:	Vereine, EinwohnerInnen, Schulen
Auftragsgrundlagen:	Daseinsvorsorge, Ratsbeschlüsse, Verträge
Produktverantwortung:	Ortsbürgermeister

1 Teilergebnishaushalt

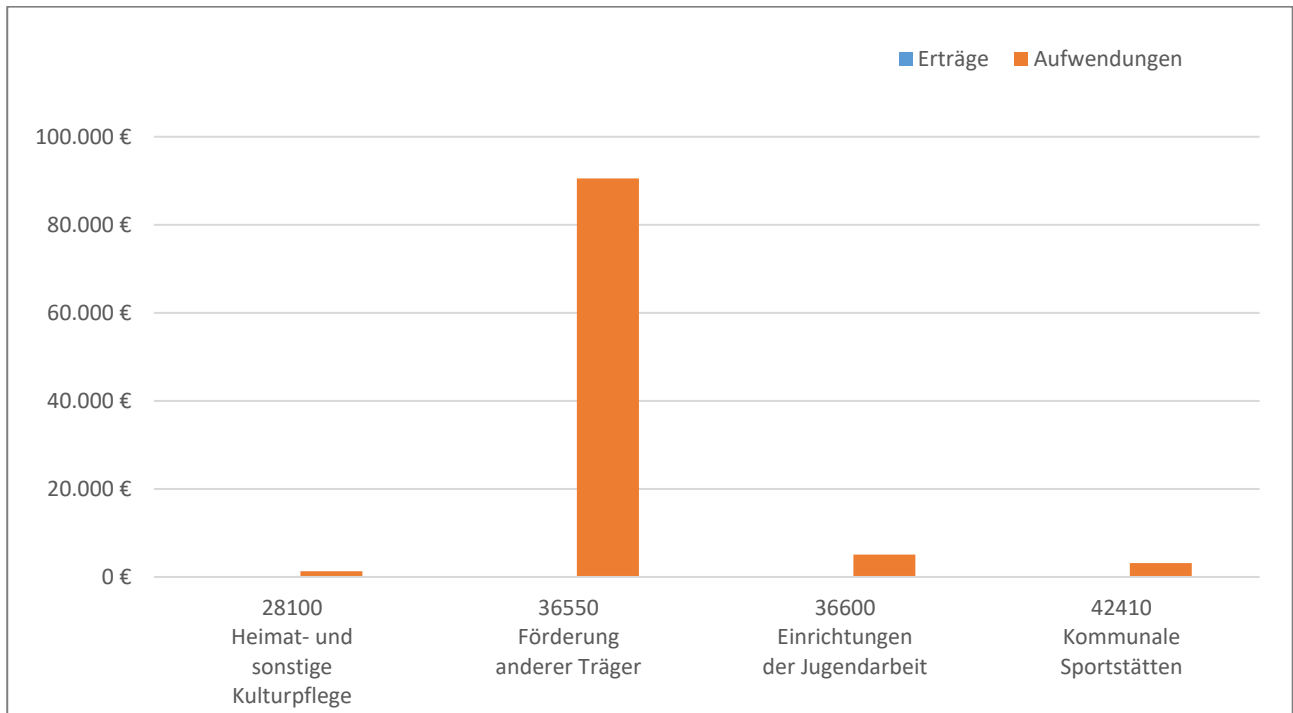
1.1 Übersicht über die Erträge und Aufwendungen im Teilhaushalt (ohne ILV)

keine Erträge im Teilhaushalt 2

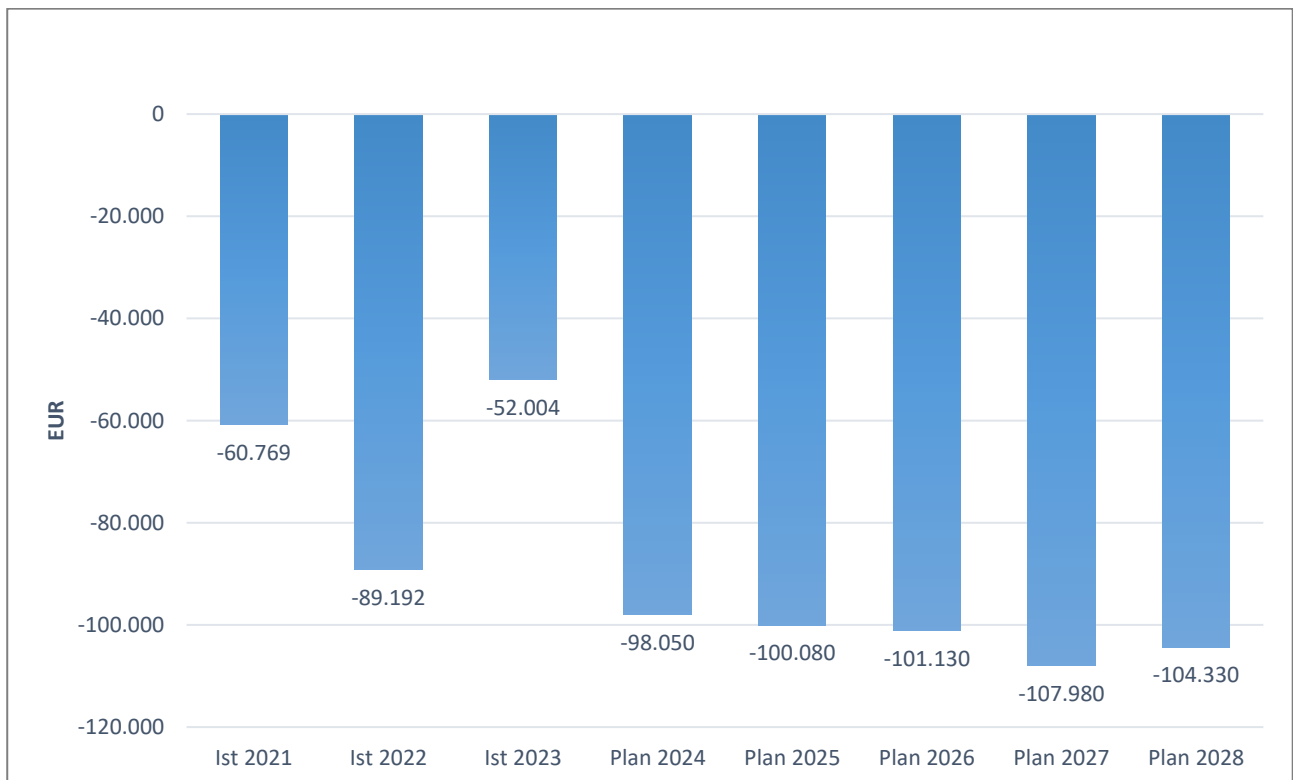
Verteilung der Aufwendungen nach Arten



1.2 Produktübersicht (ohne ILV)



1.3 Entwicklung der Jahresergebnisse (einschl. Saldo aus ILV)



2 Teilfinanzhaushalt

Im Teilfinanzhaushalt werden neben den Ein- und Auszahlungen nach dem Kassenwirksamkeitsprinzip die investiven Ein- und Auszahlungen dargestellt. Von den Planansätzen her stehen den Ein- und Auszahlungen die entsprechenden Erträge und Aufwendungen im Ergebnishaushalt gegenüber, so dass nicht nochmals auf die Zahlungsströme eingegangen wird. Dargestellt werden daher nur Ein- und Auszahlungen im Rahmen der Investitionstätigkeit.

Insgesamt sind im Jahr 2025 im Teilhaushalt 2, wie auch im Vorjahr, keine Investitionseinzahlungen zu veranschlagen.

Auszahlungen aus Investitionstätigkeit werden in Höhe von 10.800 Euro ausgewiesen, dies entspricht einer Veränderung gegenüber dem Vorjahr um +2.300 Euro.

Die veranschlagten Haushaltsmittel verteilen sich wie folgt:

Auszahlungen für immaterielle Vermögensgegenstände	2.800 Euro
<hr/>	
• Auszahlungen für Investitionszuschüsse Nutzungsberechtigter	2.800 Euro
Auszahlungen für Sachanlagen	8.000 Euro
<hr/>	
• Auszahlungen für bewegliche Sachen des Anlagevermögens	8.000 Euro

Die einzelnen Investitionen und Investitionsförderungsmaßnahmen sind in der Investitionsübersicht dargestellt, daher unterbleibt an dieser Stelle eine Einzeldarstellung aller veranschlagten Projekte.

Der Finanzmittelfehlbetrag dieses Teilhaushalts beträgt -95.880 Euro (F 34).

Teilergebnishaushalt 2025

Gemeinde: 19 OG Nornborn

Teilhaushalt 02 Schule und Kultur, Soziales und Jugend, Gesundheit und Sport

Ifd. Nr.	Teilergebnishaushalt		Ergebnis des Haushaltsvorjahres	Ansätze des Haushaltsvorjahres einschl. Nachträge	Ansatz des Haushaltsjahres	Planungsdaten des Haushaltsfolgejahres	Planungsdaten des zweiten Haushaltsfolgejahres	Planungsdaten des dritten Haushaltsfolgejahres
			2023	2024	2025	2026	2027	2028
			in €	in €	in €	in €	in €	in €
E 1	+	Steuern und ähnliche Abgaben	0,00	0	0	0	0	0
E 2	+	Zuwendungen, allgemeine Umlagen und sonstige Transfererträge	1.000,00	0	0	0	0	0
		41490000 Zuweisungen und Zuschüsse für laufende Zwecke von Sonstigen	1.000,00	0	0	0	0	0
E 3	+	Erträge der sozialen Sicherung	0,00	0	0	0	0	0
E 4	+	Öffentlich-rechtliche Leistungsentgelte	0,00	0	0	0	0	0
E 5	+	Privatrechtliche Leistungsentgelte	0,00	0	0	0	0	0
E 6	+	Kostenerstattungen und Kostenumlagen	0,00	7.480	0	0	0	0
		44243000 Kostenerstattungen und Kostenumlagen von Gemeinden und Gemeindeverbänden	0,00	100	0	0	0	0
		44248000 Kostenerstattungen und Kostenumlagen von sonstigen öffentlichen Sonderrechnungen	0,00	7.380	0	0	0	0
E 7	+	Sonstige laufende Erträge	0,00	0	0	0	0	0
E 8	=	Summe der laufenden Erträge aus Verwaltungstätigkeit (Summe E 1 bis E 7)	1.000,00	7.480	0	0	0	0
E 9	-	Personal- und Versorgungsaufwendungen	0,00	0	0	0	0	0
E 10	-	Aufwendungen für Sach- und Dienstleistungen	26.800,22	15.180	6.580	6.080	11.080	6.080
		52230000 Aufwendungen für Wasser/Abwasser	373,26	680	1.580	1.580	1.580	1.580
		52311000 Unterhaltung der Grundstücke	25.040,09	11.500	2.500	2.500	7.500	2.500
		52370000 Unterhaltung der Betriebs- und Geschäftsausstattung	1.386,87	1.500	1.500	1.500	1.500	1.500
		52380000 Geringwertige Geräte, Ausstattungs-, Ausrüstungs- und sonstige Gebrauchsgegenstände	0,00	1.500	1.000	500	500	500
E 11	-	Abschreibungen	15.068,49	15.250	15.000	14.750	14.600	13.950
		53230000 Abschreibungen auf gezahlte Investitionszuschüsse als Nutzungsberechtigter	13.261,49	13.400	13.350	13.250	13.100	12.450
		53450000 Abschreibungen auf bebaute Grundstücke und grundstücksgleiche Rechte mit Sportanlagen	646,00	650	650	650	650	650
		53850000 Abschreibungen auf die Betriebs- und Geschäftsausstattung	1.161,00	1.200	1.000	850	850	850
E 12	-	Zuwendungen, Umlagen und sonstige Transferaufwendungen	9.839,28	73.800	77.200	79.000	81.000	83.000
		54144000 Zuweisungen und Zuschüsse für laufende Zwecke an Zweckverbände	8.439,28	72.400	77.200	79.000	81.000	83.000
		54190000 Zuweisungen und Zuschüsse für laufende Zwecke an Sonstige	1.400,00	1.400	0	0	0	0
E 13	-	Aufwendungen der sozialen Sicherung	0,00	0	0	0	0	0
E 14	-	Sonstige laufenden Aufwendungen	1.296,43	1.300	1.300	1.300	1.300	1.300
		56990000 Sonstige Aufwendungen	1.296,43	1.300	1.300	1.300	1.300	1.300
E 15	=	Summe der laufenden Aufwendungen aus Verwaltungstätigkeit (Summe E 9 bis E 14)	53.004,42	105.530	100.080	101.130	107.980	104.330
E 16	=	Laufendes Ergebnis aus Verwaltungstätigkeit (Saldo E 8 und E 15)	-52.004,42	-98.050	-100.080	-101.130	-107.980	-104.330
E 17	+	Zinserträge und sonstige Finanzerträge	0,00	0	0	0	0	0
E 18	-	Zinsaufwendungen und sonstige Finanzaufwendungen	0,00	0	0	0	0	0
E 19	=	Saldo der Zins - und sonstigen Finanzerträge und -aufwendungen (Saldo E 17 und E 18)	0,00	0	0	0	0	0

Teilergebnishaushalt 2025

Gemeinde: 19 OG Nornborn

Teilhaushalt 02 Schule und Kultur, Soziales und Jugend, Gesundheit und Sport

Ifd. Nr.	Teilergebnishaushalt		Ergebnis des Haushaltsvorjahres	Ansätze des Haushaltsvorjahres einschl. Nachträge	Ansatz des Haushaltsjahres	Planungsdaten des Haushaltsfolgejahres	Planungsdaten des zweiten Haushaltsfolgejahres	Planungsdaten des dritten Haushaltsfolgejahres
			2023	2024	2025	2026	2027	2028
			in €	in €	in €	in €	in €	in €
E 20	=	Ordentliches Ergebnis (Summe E 16 bis E 19)	-52.004,42	-98.050	-100.080	-101.130	-107.980	-104.330
E 21		Außerordentliches Ergebnis	0,00	0	0	0	0	0
E 22		Saldo aus internen Leistungsbeziehungen	0,00	0	0	0	0	0
E 23	=	Jahresergebnis (Jahresüberschuss / Jahresfehlbetrag) des Teilhaushalts (Summe E 20 bis E 22)	-52.004,42	-98.050	-100.080	-101.130	-107.980	-104.330

Teilfinanzhaushalt 2025

Gemeinde: 19 OG Nornborn

Teilhaushalt 02 Schule und Kultur, Soziales und Jugend, Gesundheit und Sport

fd. Nr.	Teilfinanzhaushalt		Ergebnis des Haushaltsvorjahres	Ansätze des Haushaltsvorjahres einschl. Nachträge	Ansatz des Haushaltsjahres	Planungsdaten des Haushaltsfolgejahres	Planungsdaten des zweiten Haushaltsfolgejahres	Planungsdaten des dritten Haushaltsfolgejahres
			2023	2024	2025	2026	2027	2028
			in €	in €	in €	in €	in €	in €
F 1	+	Steuern und ähnliche Abgaben	0,00	0	0	0	0	0
F 2	+	Zuwendungen, allgemeine Umlagen und sonstige Transfereinzahlungen	1.000,00	0	0	0	0	0
F 3	+	Einzahlungen der sozialen Sicherung	0,00	0	0	0	0	0
F 4	+	Öffentlich-rechtliche Leistungsentgelte	0,00	0	0	0	0	0
F 5	+	Privatrechtliche Leistungsentgelte	0,00	0	0	0	0	0
F 6	+	Kostenerstattungen und Kostenumlagen	0,00	7.480	0	0	0	0
F 7	+	Sonstige laufende Einzahlungen	0,00	0	0	0	0	0
F 8	=	Summe der laufenden Einzahlungen aus Verwaltungstätigkeit (Summe F 1 bis F 7)	1.000,00	7.480	0	0	0	0
F 9	-	Personal- und Versorgungsauszahlungen	0,00	0	0	0	0	0
F 10	-	Auszahlungen für Sach- und Dienstleistungen	25.855,13	15.180	6.580	6.080	11.080	6.080
F 11	-	* nicht besetzt *	0,00	0	0	0	0	0
F 12	-	Zuwendungen, Umlagen und sonstige Transferauszahlungen	50.427,53	73.800	77.200	79.000	81.000	83.000
F 13	-	Auszahlungen der sozialen Sicherung	0,00	0	0	0	0	0
F 14	-	Sonstige laufende Auszahlungen	1.296,43	1.300	1.300	1.300	1.300	1.300
F 15	=	Summe der laufenden Auszahlungen aus Verwaltungstätigkeit (Summe F 9 bis F 14)	77.579,09	90.280	85.080	86.380	93.380	90.380
F 16	=	Saldo der laufenden Ein- und Auszahlungen aus Verwaltungstätigkeit	-76.579,09	-82.800	-85.080	-86.380	-93.380	-90.380
F 17	+	Zinseinzahlungen und sonstige Finanzeinzahlungen	0,00	0	0	0	0	0
F 18	-	Zinsauszahlungen und sonstige Finanzauszahlungen	0,00	0	0	0	0	0
F 19	=	Saldo der Zins- und der sonstigen Finanzein- und -auszahlungen	0,00	0	0	0	0	0
F 20	=	Saldo der ordentlichen Ein- und Auszahlungen (Summe F 16 + F 19)	-76.579,09	-82.800	-85.080	-86.380	-93.380	-90.380
F 21		Saldo der außerordentlichen Ein- und Auszahlungen	0,00	0	0	0	0	0
F 22		Saldo der Ein- und Auszahlungen aus internen Leistungsbeziehungen	0,00	0	0	0	0	0
F 23	=	Summe der ordentlichen und außerordentlichen Ein- und Auszahlungen (Summe F 21 + F 22)	-76.579,09	-82.800	-85.080	-86.380	-93.380	-90.380
F 24	+	Einzahlungen aus Investitionszuwendungen	0,00	0	0	0	0	0
F 25	+	Einzahlungen aus Beiträgen und ähnlichen Entgelten	0,00	0	0	0	0	0
F 26	+	Sonstige Investitionseinzahlungen	0,00	0	0	0	0	0
F 27	=	Summe der Einzahlungen aus Investitionstätigkeit (Summe F 24 bis F 26)	0,00	0	0	0	0	0
F 28	-	Auszahlungen für immaterielle Vermögensgegenstände	4.379,49	2.500	2.800	2.800	2.800	2.800
F 29	-	Auszahlungen für Sachanlagen	0,00	6.000	8.000	1.000	1.000	1.000
F 30	-	Auszahlungen für Finanzanlagen	0,00	0	0	0	0	0
F 31	-	Sonstige Investitionsauszahlungen	0,00	0	0	0	0	0
F 32	=	Summe der Auszahlungen aus Investitionstätigkeit (Summe F 28 bis F 31)	4.379,49	8.500	10.800	3.800	3.800	3.800
F 33	=	Saldo der Ein- und Auszahlungen aus Investitionstätigkeit (Saldo F 27 und F 32)	-4.379,49	-8.500	-10.800	-3.800	-3.800	-3.800
F 34	=	Finanzmittelüberschuss /-fehlbetrag des Teilhaushalts (Summe F 23 + F 33)	-80.958,58	-91.300	-95.880	-90.180	-97.180	-94.180

Produktorientierte Darstellung

Teilergebnishaushalt 2

Teilfinanzhaushalt 2

und

Darstellung der einzelnen Produktsachkonten

Teilergebnishaushalt 2025

Gemeinde: 19 OG Nornborn

Teilhaushalt 02 Schule und Kultur, Soziales und Jugend, Gesundheit und Sport
Leistung 28100 Heimat- und sonstige Kulturpflege

Ifd. Nr.	Teilergebnishaushalt		Ergebnis des Haushaltsvorjahres	Ansätze des Haushaltsvorjahres einschl. Nachträge	Ansatz des Haushaltsjahres	Planungsdaten des Haushaltsfolgejahres	Planungsdaten des zweiten Haushaltsfolgejahres	Planungsdaten des dritten Haushaltsfolgejahres
			2023	2024	2025	2026	2027	2028
			in €	in €	in €	in €	in €	in €
E 1	+	Steuern und ähnliche Abgaben	0,00	0	0	0	0	0
E 2	+	Zuwendungen, allgemeine Umlagen und sonstige Transfererträge	0,00	0	0	0	0	0
E 3	+	Erträge der sozialen Sicherung	0,00	0	0	0	0	0
E 4	+	Öffentlich-rechtliche Leistungsentgelte	0,00	0	0	0	0	0
E 5	+	Privatrechtliche Leistungsentgelte	0,00	0	0	0	0	0
E 6	+	Kostenerstattungen und Kostenumlagen	0,00	100	0	0	0	0
		<i>44243000 Kostenerstattungen und Kostenumlagen von Gemeinden und Gemeindeverbänden</i>	<i>0,00</i>	<i>100</i>	<i>0</i>	<i>0</i>	<i>0</i>	<i>0</i>
E 7	+	Sonstige laufende Erträge	0,00	0	0	0	0	0
E 8	=	Summe der laufenden Erträge aus Verwaltungstätigkeit (Summe E 1 bis E 7)	0,00	100	0	0	0	0
E 9	-	Personal- und Versorgungsaufwendungen	0,00	0	0	0	0	0
E 10	-	Aufwendungen für Sach- und Dienstleistungen	0,00	0	0	0	0	0
E 11	-	Abschreibungen	0,00	0	0	0	0	0
E 12	-	Zuwendungen, Umlagen und sonstige Transferaufwendungen	150,00	150	0	0	0	0
		<i>54190000 Zuweisungen und Zuschüsse für laufende Zwecke an Sonstige</i>	<i>150,00</i>	<i>150</i>	<i>0</i>	<i>0</i>	<i>0</i>	<i>0</i>
E 13	-	Aufwendungen der sozialen Sicherung	0,00	0	0	0	0	0
E 14	-	Sonstige laufenden Aufwendungen	1.296,43	1.300	1.300	1.300	1.300	1.300
		<i>56990000 Sonstige Aufwendungen</i>	<i>1.296,43</i>	<i>1.300</i>	<i>1.300</i>	<i>1.300</i>	<i>1.300</i>	<i>1.300</i>
		<i>Aufwendungen für Heimatfeste</i>						
E 15	=	Summe der laufenden Aufwendungen aus Verwaltungstätigkeit (Summe E 9 bis E 14)	1.446,43	1.450	1.300	1.300	1.300	1.300
E 16	=	Laufendes Ergebnis aus Verwaltungstätigkeit (Saldo E 8 und E 15)	-1.446,43	-1.350	-1.300	-1.300	-1.300	-1.300
E 17	+	Zinserträge und sonstige Finanzerträge	0,00	0	0	0	0	0
E 18	-	Zinsaufwendungen und sonstige Finanzaufwendungen	0,00	0	0	0	0	0
E 19	=	Saldo der Zins -und sonstigen Finanzerträge und -aufwendungen (Saldo E 17 und E 18)	0,00	0	0	0	0	0
E 20	=	Ordentliches Ergebnis (Summe E 16 bis E 19)	-1.446,43	-1.350	-1.300	-1.300	-1.300	-1.300
E 21		Außerordentliches Ergebnis	0,00	0	0	0	0	0
E 22		Saldo aus internen Leistungsbeziehungen	0,00	0	0	0	0	0
E 23	=	Jahresergebnis (Jahresüberschuss / Jahresfehlbetrag) des Teilhaushalts (Summe E 20 bis E 22)	-1.446,43	-1.350	-1.300	-1.300	-1.300	-1.300

Teilergebnishaushalt 2025

Gemeinde: 19 OG Nornborn

Teilhaushalt 02 Schule und Kultur, Soziales und Jugend, Gesundheit und Sport
Leistung 36550 Förderung anderer Träger

Ifd. Nr.	Teilergebnishaushalt		Ergebnis des Haushaltsvorvorjahres	Ansätze des Haushaltsvorjahres einschl. Nachträge	Ansatz des Haushaltsjahres	Planungsdaten des Haushaltsfolgejahres	Planungsdaten des zweiten Haushaltsfolgejahres	Planungsdaten des dritten Haushaltsfolgejahres
			2023	2024	2025	2026	2027	2028
			in €	in €	in €	in €	in €	in €
E 1	+	Steuern und ähnliche Abgaben	0,00	0	0	0	0	0
E 2	+	Zuwendungen, allgemeine Umlagen und sonstige Transfererträge	0,00	0	0	0	0	0
E 3	+	Erträge der sozialen Sicherung	0,00	0	0	0	0	0
E 4	+	Öffentlich-rechtliche Leistungsentgelte	0,00	0	0	0	0	0
E 5	+	Privatrechtliche Leistungsentgelte	0,00	0	0	0	0	0
E 6	+	Kostenerstattungen und Kostenumlagen	0,00	0	0	0	0	0
E 7	+	Sonstige laufende Erträge	0,00	0	0	0	0	0
E 8	=	Summe der laufenden Erträge aus Verwaltungstätigkeit (Summe E 1 bis E 7)	0,00	0	0	0	0	0
E 9	-	Personal- und Versorgungsaufwendungen	0,00	0	0	0	0	0
E 10	-	Aufwendungen für Sach- und Dienstleistungen	0,00	0	0	0	0	0
E 11	-	Abschreibungen	13.261,49	13.400	13.350	13.250	13.100	12.450
		<i>53230000 Abschreibungen auf gezahlte Investitionszuschüsse als Nutzungsberechtigter</i>	13.261,49	13.400	13.350	13.250	13.100	12.450
E 12	-	Zuwendungen, Umlagen und sonstige Transferaufwendungen	8.439,28	72.400	77.200	79.000	81.000	83.000
		<i>54144000 Zuweisungen und Zuschüsse für laufende Zwecke an Zweckverbände</i>	8.439,28	72.400	77.200	79.000	81.000	83.000
		<i>Umlage an den KiGa-Zweckverband gem. den Festsetzungen in der Haushaltssatzung des Zweckverbandes</i>						
E 13	-	Aufwendungen der sozialen Sicherung	0,00	0	0	0	0	0
E 14	-	Sonstige laufenden Aufwendungen	0,00	0	0	0	0	0
E 15	=	Summe der laufenden Aufwendungen aus Verwaltungstätigkeit (Summe E 9 bis E 14)	21.700,77	85.800	90.550	92.250	94.100	95.450
E 16	=	Laufendes Ergebnis aus Verwaltungstätigkeit (Saldo E 8 und E 15)	-21.700,77	-85.800	-90.550	-92.250	-94.100	-95.450
E 17	+	Zinserträge und sonstige Finanzerträge	0,00	0	0	0	0	0
E 18	-	Zinsaufwendungen und sonstige Finanzaufwendungen	0,00	0	0	0	0	0
E 19	=	Saldo der Zins- und sonstigen Finanzerträge und -aufwendungen (Saldo E 17 und E 18)	0,00	0	0	0	0	0
E 20	=	Ordentliches Ergebnis (Summe E 16 bis E 19)	-21.700,77	-85.800	-90.550	-92.250	-94.100	-95.450
E 21		Außerordentliches Ergebnis	0,00	0	0	0	0	0
E 22		Saldo aus internen Leistungsbeziehungen	0,00	0	0	0	0	0
E 23	=	Jahresergebnis (Jahresüberschuss / Jahresfehlbetrag) des Teilhaushalts (Summe E 20 bis E 22)	-21.700,77	-85.800	-90.550	-92.250	-94.100	-95.450

Teilergebnishaushalt 2025

Gemeinde: 19 OG Nornborn

Teilhaushalt 02 Schule und Kultur, Soziales und Jugend, Gesundheit und Sport
Leistung 36600 Einrichtungen der Jugendarbeit

Ifd. Nr.	Teilergebnishaushalt		Ergebnis des Haushaltsvorjahres	Ansätze des Haushaltsvorjahres einschl. Nachträge	Ansatz des Haushaltsjahres	Planungsdaten des Haushaltsfolgejahres	Planungsdaten des zweiten Haushaltsfolgejahres	Planungsdaten des dritten Haushaltsfolgejahres
			2023	2024	2025	2026	2027	2028
			in €	in €	in €	in €	in €	in €
E 1	+	Steuern und ähnliche Abgaben	0,00	0	0	0	0	0
E 2	+	Zuwendungen, allgemeine Umlagen und sonstige Transfererträge	0,00	0	0	0	0	0
E 3	+	Erträge der sozialen Sicherung	0,00	0	0	0	0	0
E 4	+	Öffentlich-rechtliche Leistungsentgelte	0,00	0	0	0	0	0
E 5	+	Privatrechtliche Leistungsentgelte	0,00	0	0	0	0	0
E 6	+	Kostenerstattungen und Kostenumlagen	0,00	0	0	0	0	0
E 7	+	Sonstige laufende Erträge	0,00	0	0	0	0	0
E 8	=	Summe der laufenden Erträge aus Verwaltungstätigkeit (Summe E 1 bis E 7)	0,00	0	0	0	0	0
E 9	-	Personal- und Versorgungsaufwendungen	0,00	0	0	0	0	0
E 10	-	Aufwendungen für Sach- und Dienstleistungen	2.470,85	4.580	4.080	3.580	3.580	3.580
		<i>52230000 Aufwendungen für Wasser/Abwasser</i>	<i>60,48</i>	<i>80</i>	<i>80</i>	<i>80</i>	<i>80</i>	<i>80</i>
		<i>52311000 Unterhaltung der Grundstücke</i>	<i>1.023,50</i>	<i>1.500</i>	<i>1.500</i>	<i>1.500</i>	<i>1.500</i>	<i>1.500</i>
		<i>52370000 Unterhaltung der Betriebs- und Geschäftsausstattung</i>	<i>1.386,87</i>	<i>1.500</i>	<i>1.500</i>	<i>1.500</i>	<i>1.500</i>	<i>1.500</i>
		<i>- Instandhaltung Spielgeräte</i>						
		<i>52380000 Geringwertige Geräte, Ausstattungs-, Ausrüstungs- und sonstige Gebrauchsgegenstände</i>	<i>0,00</i>	<i>1.500</i>	<i>1.000</i>	<i>500</i>	<i>500</i>	<i>500</i>
		Sonderbedarf 2025:						
		<i>- Bänke Spielplatz 1.000 € (Neuveranschlagung)</i>						
E 11	-	Abschreibungen	1.161,00	1.200	1.000	850	850	850
		<i>53850000 Abschreibungen auf die Betriebs- und Geschäftsausstattung</i>	<i>1.161,00</i>	<i>1.200</i>	<i>1.000</i>	<i>850</i>	<i>850</i>	<i>850</i>
E 12	-	Zuwendungen, Umlagen und sonstige Transferaufwendungen	0,00	0	0	0	0	0
E 13	-	Aufwendungen der sozialen Sicherung	0,00	0	0	0	0	0
E 14	-	Sonstige laufenden Aufwendungen	0,00	0	0	0	0	0
E 15	=	Summe der laufenden Aufwendungen aus Verwaltungstätigkeit (Summe E 9 bis E 14)	3.631,85	5.780	5.080	4.430	4.430	4.430
E 16	=	Laufendes Ergebnis aus Verwaltungstätigkeit (Saldo E 8 und E 15)	-3.631,85	-5.780	-5.080	-4.430	-4.430	-4.430
E 17	+	Zinserträge und sonstige Finanzerträge	0,00	0	0	0	0	0
E 18	-	Zinsaufwendungen und sonstige Finanzaufwendungen	0,00	0	0	0	0	0
E 19	=	Saldo der Zins - und sonstigen Finanzerträge und -aufwendungen (Saldo E 17 und E 18)	0,00	0	0	0	0	0
E 20	=	Ordentliches Ergebnis (Summe E 16 bis E 19)	-3.631,85	-5.780	-5.080	-4.430	-4.430	-4.430
E 21		Außerordentliches Ergebnis	0,00	0	0	0	0	0
E 22		Saldo aus internen Leistungsbeziehungen	0,00	0	0	0	0	0
E 23	=	Jahresergebnis (Jahresüberschuss / Jahresfehlbetrag) des Teilhaushalts (Summe E 20 bis E 22)	-3.631,85	-5.780	-5.080	-4.430	-4.430	-4.430

Teilergebnishaushalt 2025

Gemeinde: 19 OG Nornborn

Teilhaushalt 02 Schule und Kultur, Soziales und Jugend, Gesundheit und Sport
Leistung 42410 Kommunale Sportstätten und Bäder

Ifd. Nr.		Teilergebnishaushalt	Ergebnis des Haushaltsvorjahres	Ansätze des Haushaltsvorjahres einschl. Nachträge	Ansatz des Haushaltsjahres	Planungsdaten des Haushaltsfolgejahres	Planungsdaten des zweiten Haushaltsfolgejahres	Planungsdaten des dritten Haushaltsfolgejahres
			2023	2024	2025	2026	2027	2028
			in €	in €	in €	in €	in €	in €
E 1	+	Steuern und ähnliche Abgaben	0,00	0	0	0	0	0
E 2	+	Zuwendungen, allgemeine Umlagen und sonstige Transfererträge	1.000,00	0	0	0	0	0
		41490000 Zuweisungen und Zuschüsse für laufende Zwecke von Sonstigen	1.000,00	0	0	0	0	0
		<i>Flutlichanlage Umstellung auf LED:</i>						
		2023: VfR Nornborn 1920 e.V. 1.000 Euro						
E 3	+	Erträge der sozialen Sicherung	0,00	0	0	0	0	0
E 4	+	Öffentlich-rechtliche Leistungsentgelte	0,00	0	0	0	0	0
E 5	+	Privatrechtliche Leistungsentgelte	0,00	0	0	0	0	0
E 6	+	Kostenerstattungen und Kostenumlagen	0,00	7.380	0	0	0	0
		44248000 Kostenerstattungen und Kostenumlagen von sonstigen öffentlichen Sonderrechnungen	0,00	7.380	0	0	0	0
		<i>Flutlichanlage Umstellung auf LED:</i>						
		- Projektträger Jülich 7.380 Euro						
E 7	+	Sonstige laufende Erträge	0,00	0	0	0	0	0
E 8	=	Summe der laufenden Erträge aus Verwaltungstätigkeit (Summe E 1 bis E 7)	1.000,00	7.380	0	0	0	0
E 9	-	Personal- und Versorgungsaufwendungen	0,00	0	0	0	0	0
E 10	-	Aufwendungen für Sach- und Dienstleistungen	24.329,37	10.600	2.500	2.500	7.500	2.500
		52230000 Aufwendungen für Wasser/Abwasser	312,78	600	1.500	1.500	1.500	1.500
		52311000 Unterhaltung der Grundstücke	24.016,59	10.000	1.000	1.000	6.000	1.000
		<i>Sonderbedarfe:</i>						
		- 2023: Umstellung Außen-/Flutlicht auf LED 21.100 Euro						
		- 2024: Sonderbedarf allgemein 2.000 Euro						
		<i>Sportrasenregeneration 7.000 Euro</i>						
		- 2027: Sportrasenregeneration 5.000 Euro						
E 11	-	Abschreibungen	646,00	650	650	650	650	650
		53450000 Abschreibungen auf bebaute Grundstücke und grundstücksgleiche Rechte mit Sportanlagen	646,00	650	650	650	650	650
E 12	-	Zuwendungen, Umlagen und sonstige Transferaufwendungen	1.250,00	1.250	0	0	0	0
		54190000 Zuweisungen und Zuschüsse für laufende Zwecke an Sonstige	1.250,00	1.250	0	0	0	0
		<i>jährlicher Zuschuss:</i>						
		- VfR Nornborn 1.250 Euro (ab 2025 Konto 11100.5419)						
E 13	-	Aufwendungen der sozialen Sicherung	0,00	0	0	0	0	0
E 14	-	Sonstige laufende Aufwendungen	0,00	0	0	0	0	0
E 15	=	Summe der laufenden Aufwendungen aus Verwaltungstätigkeit (Summe E 9 bis E 14)	26.225,37	12.500	3.150	3.150	8.150	3.150
E 16	=	Laufendes Ergebnis aus Verwaltungstätigkeit (Saldo E 8 und E 15)	-25.225,37	-5.120	-3.150	-3.150	-8.150	-3.150
E 17	+	Zinserträge und sonstige Finanzerträge	0,00	0	0	0	0	0
E 18	-	Zinsaufwendungen und sonstige Finanzaufwendungen	0,00	0	0	0	0	0
E 19	=	Saldo der Zins -und sonstigen Finanzerträge und -aufwendungen (Saldo E 17 und E 18)	0,00	0	0	0	0	0
E 20	=	Ordentliches Ergebnis (Summe E 16 bis E 19)	-25.225,37	-5.120	-3.150	-3.150	-8.150	-3.150
E 21		Außerordentliches Ergebnis	0,00	0	0	0	0	0

Teilergebnishaushalt 2025

Gemeinde: 19 OG Nornborn

Teilhaushalt 02 Schule und Kultur, Soziales und Jugend, Gesundheit und Sport
 Leistung 42410 Kommunale Sportstätten und Bäder

Ifd. Nr.	Teilergebnishaushalt	Ergebnis des Haushaltsvorjahres	Ansätze des Haushaltsvorjahres einschl. Nachträge	Ansatz des Haushaltsjahres	Planungsdaten des Haushaltsfolgejahres	Planungsdaten des zweiten Haushaltsfolgejahres	Planungsdaten des dritten Haushaltsfolgejahres
		2023	2024	2025	2026	2027	2028
		in €	in €	in €	in €	in €	in €
E 22	Saldo aus internen Leistungsbeziehungen	0,00	0	0	0	0	0
E 23	= Jahresergebnis (Jahresüberschuss / Jahresfehlbetrag) des Teilhaushalts (Summe E 20 bis E 22)	-25.225,37	-5.120	-3.150	-3.150	-8.150	-3.150

Teilfinanzhaushalt 2025

Gemeinde: 19 OG Nornborn

Teilhaushalt 02 Schule und Kultur, Soziales und Jugend, Gesundheit und Sport
Leistung 28100 Heimat- und sonstige Kulturpflege

fkd. Nr.	Teilfinanzhaushalt		Ergebnis des Haushaltsvorjahres	Ansätze des Haushaltsvorjahres einschl. Nachträge	Ansatz des Haushaltsjahres	Planungsdaten des Haushaltsfolgejahres	Planungsdaten des zweiten Haushaltsfolgejahres	Planungsdaten des dritten Haushaltsfolgejahres
			2023	2024	2025	2026	2027	2028
			in €	in €	in €	in €	in €	in €
F 1	+	Steuern und ähnliche Abgaben	0,00	0	0	0	0	0
F 2	+	Zuwendungen, allgemeine Umlagen und sonstige Transfereinzahlungen	0,00	0	0	0	0	0
F 3	+	Einzahlungen der sozialen Sicherung	0,00	0	0	0	0	0
F 4	+	Öffentlich-rechtliche Leistungsentgelte	0,00	0	0	0	0	0
F 5	+	Privatrechtliche Leistungsentgelte	0,00	0	0	0	0	0
F 6	+	Kostenerstattungen und Kostenumlagen	0,00	100	0	0	0	0
F 7	+	Sonstige laufende Einzahlungen	0,00	0	0	0	0	0
F 8	=	Summe der laufenden Einzahlungen aus Verwaltungstätigkeit (Summe F 1 bis F 7)	0,00	100	0	0	0	0
F 9	-	Personal- und Versorgungsauszahlungen	0,00	0	0	0	0	0
F 10	-	Auszahlungen für Sach- und Dienstleistungen	0,00	0	0	0	0	0
F 11	-	* nicht besetzt *	0,00	0	0	0	0	0
F 12	-	Zuwendungen, Umlagen und sonstige Transferauszahlungen	150,00	150	0	0	0	0
F 13	-	Auszahlungen der sozialen Sicherung	0,00	0	0	0	0	0
F 14	-	Sonstige laufende Auszahlungen	1.296,43	1.300	1.300	1.300	1.300	1.300
F 15	=	Summe der laufenden Auszahlungen aus Verwaltungstätigkeit (Summe F 9 bis F 14)	1.446,43	1.450	1.300	1.300	1.300	1.300
F 16	=	Saldo der laufenden Ein- und Auszahlungen aus Verwaltungstätigkeit	-1.446,43	-1.350	-1.300	-1.300	-1.300	-1.300
F 17	+	Zinseinzahlungen und sonstige Finanzeinzahlungen	0,00	0	0	0	0	0
F 18	-	Zinsauszahlungen und sonstige Finanzauszahlungen	0,00	0	0	0	0	0
F 19	=	Saldo der Zins- und der sonstigen Finanzein- und -auszahlungen	0,00	0	0	0	0	0
F 20	=	Saldo der ordentlichen Ein- und Auszahlungen (Summe F 16 + F 19)	-1.446,43	-1.350	-1.300	-1.300	-1.300	-1.300
F 21		Saldo der außerordentlichen Ein- und Auszahlungen	0,00	0	0	0	0	0
F 22		Saldo der Ein- und Auszahlungen aus internen Leistungsbeziehungen	0,00	0	0	0	0	0
F 23	=	Summe der ordentlichen und außerordentlichen Ein- und Auszahlungen (Summe F 21 + F 22)	-1.446,43	-1.350	-1.300	-1.300	-1.300	-1.300
F 24	+	Einzahlungen aus Investitionszuwendungen	0,00	0	0	0	0	0
F 25	+	Einzahlungen aus Beiträgen und ähnlichen Entgelten	0,00	0	0	0	0	0
F 26	+	Sonstige Investitionseinzahlungen	0,00	0	0	0	0	0
F 27	=	Summe der Einzahlungen aus Investitionstätigkeit (Summe F 24 bis F 26)	0,00	0	0	0	0	0
F 28	-	Auszahlungen für immaterielle Vermögensgegenstände	0,00	0	0	0	0	0
F 29	-	Auszahlungen für Sachanlagen	0,00	5.000	5.000	0	0	0
F 30	-	Auszahlungen für Finanzanlagen	0,00	0	0	0	0	0
F 31	-	Sonstige Investitionsauszahlungen	0,00	0	0	0	0	0
F 32	=	Summe der Auszahlungen aus Investitionstätigkeit (Summe F 28 bis F 31)	0,00	5.000	5.000	0	0	0
F 33	=	Saldo der Ein- und Auszahlungen aus Investitionstätigkeit (Saldo F 27 und F 32)	0,00	-5.000	-5.000	0	0	0
F 34	=	Finanzmittelüberschuss /-fehlbetrag des Teilhaushalts (Summe F 23 + F 33)	-1.446,43	-6.350	-6.300	-1.300	-1.300	-1.300

Teilfinanzhaushalt 2025

Gemeinde: 19 OG Nornborn

Teilhaushalt 02 Schule und Kultur, Soziales und Jugend, Gesundheit und Sport
Leistung 36550 Förderung anderer Träger

fkd. Nr.	Teilfinanzhaushalt		Ergebnis des Haushaltsvorjahres	Ansätze des Haushaltsvorjahres einschl. Nachträge	Ansatz des Haushaltsjahres	Planungsdaten des Haushaltsfolgejahres	Planungsdaten des zweiten Haushaltsfolgejahres	Planungsdaten des dritten Haushaltsfolgejahres
			2023	2024	2025	2026	2027	2028
			in €	in €	in €	in €	in €	in €
F 1	+	Steuern und ähnliche Abgaben	0,00	0	0	0	0	0
F 2	+	Zuwendungen, allgemeine Umlagen und sonstige Transfereinzahlungen	0,00	0	0	0	0	0
F 3	+	Einzahlungen der sozialen Sicherung	0,00	0	0	0	0	0
F 4	+	Öffentlich-rechtliche Leistungsentgelte	0,00	0	0	0	0	0
F 5	+	Privatrechtliche Leistungsentgelte	0,00	0	0	0	0	0
F 6	+	Kostenerstattungen und Kostenumlagen	0,00	0	0	0	0	0
F 7	+	Sonstige laufende Einzahlungen	0,00	0	0	0	0	0
F 8	=	Summe der laufenden Einzahlungen aus Verwaltungstätigkeit (Summe F 1 bis F 7)	0,00	0	0	0	0	0
F 9	-	Personal- und Versorgungsauszahlungen	0,00	0	0	0	0	0
F 10	-	Auszahlungen für Sach- und Dienstleistungen	0,00	0	0	0	0	0
F 11	-	* nicht besetzt *	0,00	0	0	0	0	0
F 12	-	Zuwendungen, Umlagen und sonstige Transferauszahlungen	49.027,53	72.400	77.200	79.000	81.000	83.000
F 13	-	Auszahlungen der sozialen Sicherung	0,00	0	0	0	0	0
F 14	-	Sonstige laufende Auszahlungen	0,00	0	0	0	0	0
F 15	=	Summe der laufenden Auszahlungen aus Verwaltungstätigkeit (Summe F 9 bis F 14)	49.027,53	72.400	77.200	79.000	81.000	83.000
F 16	=	Saldo der laufenden Ein- und Auszahlungen aus Verwaltungstätigkeit	-49.027,53	-72.400	-77.200	-79.000	-81.000	-83.000
F 17	+	Zinseinzahlungen und sonstige Finanzeinzahlungen	0,00	0	0	0	0	0
F 18	-	Zinsauszahlungen und sonstige Finanzauszahlungen	0,00	0	0	0	0	0
F 19	=	Saldo der Zins- und der sonstigen Finanzein- und -auszahlungen	0,00	0	0	0	0	0
F 20	=	Saldo der ordentlichen Ein- und Auszahlungen (Summe F 16 + F 19)	-49.027,53	-72.400	-77.200	-79.000	-81.000	-83.000
F 21		Saldo der außerordentlichen Ein- und Auszahlungen	0,00	0	0	0	0	0
F 22		Saldo der Ein- und Auszahlungen aus internen Leistungsbeziehungen	0,00	0	0	0	0	0
F 23	=	Summe der ordentlichen und außerordentlichen Ein- und Auszahlungen (Summe F 21 + F 22)	-49.027,53	-72.400	-77.200	-79.000	-81.000	-83.000
F 24	+	Einzahlungen aus Investitionszuwendungen	0,00	0	0	0	0	0
F 25	+	Einzahlungen aus Beiträgen und ähnlichen Entgelten	0,00	0	0	0	0	0
F 26	+	Sonstige Investitionseinzahlungen	0,00	0	0	0	0	0
F 27	=	Summe der Einzahlungen aus Investitionstätigkeit (Summe F 24 bis F 26)	0,00	0	0	0	0	0
F 28	-	Auszahlungen für immaterielle Vermögensgegenstände	4.379,49	2.500	2.800	2.800	2.800	2.800
F 29	-	Auszahlungen für Sachanlagen	0,00	0	0	0	0	0
F 30	-	Auszahlungen für Finanzanlagen	0,00	0	0	0	0	0
F 31	-	Sonstige Investitionsauszahlungen	0,00	0	0	0	0	0
F 32	=	Summe der Auszahlungen aus Investitionstätigkeit (Summe F 28 bis F 31)	4.379,49	2.500	2.800	2.800	2.800	2.800
F 33	=	Saldo der Ein- und Auszahlungen aus Investitionstätigkeit (Saldo F 27 und F 32)	-4.379,49	-2.500	-2.800	-2.800	-2.800	-2.800
F 34	=	Finanzmittelüberschuss /-fehlbetrag des Teilhaushalts (Summe F 23 + F 33)	-53.407,02	-74.900	-80.000	-81.800	-83.800	-85.800

Teilfinanzhaushalt 2025

Gemeinde: 19 OG Nornborn

Teilhaushalt 02 Schule und Kultur, Soziales und Jugend, Gesundheit und Sport
Leistung 36600 Einrichtungen der Jugendarbeit

fkd. Nr.	Teilfinanzhaushalt		Ergebnis des Haushaltsvorjahres	Ansätze des Haushaltsvorjahres einschl. Nachträge	Ansatz des Haushaltsjahres	Planungsdaten des Haushaltsfolgejahres	Planungsdaten des zweiten Haushaltsfolgejahres	Planungsdaten des dritten Haushaltsfolgejahres
			2023	2024	2025	2026	2027	2028
			in €	in €	in €	in €	in €	in €
F 1	+	Steuern und ähnliche Abgaben	0,00	0	0	0	0	0
F 2	+	Zuwendungen, allgemeine Umlagen und sonstige Transfereinzahlungen	0,00	0	0	0	0	0
F 3	+	Einzahlungen der sozialen Sicherung	0,00	0	0	0	0	0
F 4	+	Öffentlich-rechtliche Leistungsentgelte	0,00	0	0	0	0	0
F 5	+	Privatrechtliche Leistungsentgelte	0,00	0	0	0	0	0
F 6	+	Kostenerstattungen und Kostenumlagen	0,00	0	0	0	0	0
F 7	+	Sonstige laufende Einzahlungen	0,00	0	0	0	0	0
F 8	=	Summe der laufenden Einzahlungen aus Verwaltungstätigkeit (Summe F 1 bis F 7)	0,00	0	0	0	0	0
F 9	-	Personal- und Versorgungsauszahlungen	0,00	0	0	0	0	0
F 10	-	Auszahlungen für Sach- und Dienstleistungen	2.470,85	4.580	4.080	3.580	3.580	3.580
F 11	-	* nicht besetzt *	0,00	0	0	0	0	0
F 12	-	Zuwendungen, Umlagen und sonstige Transferauszahlungen	0,00	0	0	0	0	0
F 13	-	Auszahlungen der sozialen Sicherung	0,00	0	0	0	0	0
F 14	-	Sonstige laufende Auszahlungen	0,00	0	0	0	0	0
F 15	=	Summe der laufenden Auszahlungen aus Verwaltungstätigkeit (Summe F 9 bis F 14)	2.470,85	4.580	4.080	3.580	3.580	3.580
F 16	=	Saldo der laufenden Ein- und Auszahlungen aus Verwaltungstätigkeit	-2.470,85	-4.580	-4.080	-3.580	-3.580	-3.580
F 17	+	Zinseinzahlungen und sonstige Finanzeinzahlungen	0,00	0	0	0	0	0
F 18	-	Zinsauszahlungen und sonstige Finanzauszahlungen	0,00	0	0	0	0	0
F 19	=	Saldo der Zins- und der sonstigen Finanzein- und -auszahlungen	0,00	0	0	0	0	0
F 20	=	Saldo der ordentlichen Ein- und Auszahlungen (Summe F 16 + F 19)	-2.470,85	-4.580	-4.080	-3.580	-3.580	-3.580
F 21		Saldo der außerordentlichen Ein- und Auszahlungen	0,00	0	0	0	0	0
F 22		Saldo der Ein- und Auszahlungen aus internen Leistungsbeziehungen	0,00	0	0	0	0	0
F 23	=	Summe der ordentlichen und außerordentlichen Ein- und Auszahlungen (Summe F 21 + F 22)	-2.470,85	-4.580	-4.080	-3.580	-3.580	-3.580
F 24	+	Einzahlungen aus Investitionszuwendungen	0,00	0	0	0	0	0
F 25	+	Einzahlungen aus Beiträgen und ähnlichen Entgelten	0,00	0	0	0	0	0
F 26	+	Sonstige Investitionseinzahlungen	0,00	0	0	0	0	0
F 27	=	Summe der Einzahlungen aus Investitionstätigkeit (Summe F 24 bis F 26)	0,00	0	0	0	0	0
F 28	-	Auszahlungen für immaterielle Vermögensgegenstände	0,00	0	0	0	0	0
F 29	-	Auszahlungen für Sachanlagen	0,00	1.000	3.000	1.000	1.000	1.000
F 30	-	Auszahlungen für Finanzanlagen	0,00	0	0	0	0	0
F 31	-	Sonstige Investitionsauszahlungen	0,00	0	0	0	0	0
F 32	=	Summe der Auszahlungen aus Investitionstätigkeit (Summe F 28 bis F 31)	0,00	1.000	3.000	1.000	1.000	1.000
F 33	=	Saldo der Ein- und Auszahlungen aus Investitionstätigkeit (Saldo F 27 und F 32)	0,00	-1.000	-3.000	-1.000	-1.000	-1.000
F 34	=	Finanzmittelüberschuss /-fehlbetrag des Teilhaushalts (Summe F 23 + F 33)	-2.470,85	-5.580	-7.080	-4.580	-4.580	-4.580

Teilfinanzhaushalt 2025

Gemeinde: 19 OG Nornborn

Teilhaushalt 02 Schule und Kultur, Soziales und Jugend, Gesundheit und Sport
Leistung 42410 Kommunale Sportstätten und Bäder

fkd. Nr.		Teilfinanzhaushalt	Ergebnis des Haushaltsvorjahres	Ansätze des Haushaltsvorjahres einschl. Nachträge	Ansatz des Haushaltsjahres	Planungsdaten des Haushaltsfolgejahres	Planungsdaten des zweiten Haushaltsfolgejahres	Planungsdaten des dritten Haushaltsfolgejahres
			2023	2024	2025	2026	2027	2028
			in €	in €	in €	in €	in €	in €
F 1	+	Steuern und ähnliche Abgaben	0,00	0	0	0	0	0
F 2	+	Zuwendungen, allgemeine Umlagen und sonstige Transfereinzahlungen	1.000,00	0	0	0	0	0
F 3	+	Einzahlungen der sozialen Sicherung	0,00	0	0	0	0	0
F 4	+	Öffentlich-rechtliche Leistungsentgelte	0,00	0	0	0	0	0
F 5	+	Privatrechtliche Leistungsentgelte	0,00	0	0	0	0	0
F 6	+	Kostenerstattungen und Kostenumlagen	0,00	7.380	0	0	0	0
F 7	+	Sonstige laufende Einzahlungen	0,00	0	0	0	0	0
F 8	=	Summe der laufenden Einzahlungen aus Verwaltungstätigkeit (Summe F 1 bis F 7)	1.000,00	7.380	0	0	0	0
F 9	-	Personal- und Versorgungsauszahlungen	0,00	0	0	0	0	0
F 10	-	Auszahlungen für Sach- und Dienstleistungen	23.384,28	10.600	2.500	2.500	7.500	2.500
F 11	-	* nicht besetzt *	0,00	0	0	0	0	0
F 12	-	Zuwendungen, Umlagen und sonstige Transferauszahlungen	1.250,00	1.250	0	0	0	0
F 13	-	Auszahlungen der sozialen Sicherung	0,00	0	0	0	0	0
F 14	-	Sonstige laufende Auszahlungen	0,00	0	0	0	0	0
F 15	=	Summe der laufenden Auszahlungen aus Verwaltungstätigkeit (Summe F 9 bis F 14)	24.634,28	11.850	2.500	2.500	7.500	2.500
F 16	=	Saldo der laufenden Ein- und Auszahlungen aus Verwaltungstätigkeit	-23.634,28	-4.470	-2.500	-2.500	-7.500	-2.500
F 17	+	Zinseinzahlungen und sonstige Finanzeinzahlungen	0,00	0	0	0	0	0
F 18	-	Zinsauszahlungen und sonstige Finanzauszahlungen	0,00	0	0	0	0	0
F 19	=	Saldo der Zins- und der sonstigen Finanzein- und -auszahlungen	0,00	0	0	0	0	0
F 20	=	Saldo der ordentlichen Ein- und Auszahlungen (Summe F 16 + F 19)	-23.634,28	-4.470	-2.500	-2.500	-7.500	-2.500
F 21		Saldo der außerordentlichen Ein- und Auszahlungen	0,00	0	0	0	0	0
F 22		Saldo der Ein- und Auszahlungen aus internen Leistungsbeziehungen	0,00	0	0	0	0	0
F 23	=	Summe der ordentlichen und außerordentlichen Ein- und Auszahlungen (Summe F 21 + F 22)	-23.634,28	-4.470	-2.500	-2.500	-7.500	-2.500
F 24	+	Einzahlungen aus Investitionszuwendungen	0,00	0	0	0	0	0
F 25	+	Einzahlungen aus Beiträgen und ähnlichen Entgelten	0,00	0	0	0	0	0
F 26	+	Sonstige Investitionseinzahlungen	0,00	0	0	0	0	0
F 27	=	Summe der Einzahlungen aus Investitionstätigkeit (Summe F 24 bis F 26)	0,00	0	0	0	0	0
F 28	-	Auszahlungen für immaterielle Vermögensgegenstände	0,00	0	0	0	0	0
F 29	-	Auszahlungen für Sachanlagen	0,00	0	0	0	0	0
F 30	-	Auszahlungen für Finanzanlagen	0,00	0	0	0	0	0
F 31	-	Sonstige Investitionsauszahlungen	0,00	0	0	0	0	0
F 32	=	Summe der Auszahlungen aus Investitionstätigkeit (Summe F 28 bis F 31)	0,00	0	0	0	0	0
F 33	=	Saldo der Ein- und Auszahlungen aus Investitionstätigkeit (Saldo F 27 und F 32)	0,00	0	0	0	0	0
F 34	=	Finanzmittelüberschuss /-fehlbetrag des Teilhaushalts (Summe F 23 + F 33)	-23.634,28	-4.470	-2.500	-2.500	-7.500	-2.500

Teilhaushalt 3

- Gestaltung Umwelt -

- Vorbericht
- Teilergebnis-, Teilfinanzhaushalt
sowie
- produktorientierte Darstellung des Teilhaushaltes und
des Teilinvestitionsplanes

Der Teilhaushalt 3 umfasst die folgenden Produkte:

51100 Räumliche Planungs- und Entwicklungsmaßnahmen

Produktbeschreibung:	Aufstellungs- und Änderungsverfahren von Bebauungsplänen, Vorhaben- und Erschließungspläne, Abrundungs- und Außenbereichssatzungen, Landesplanung und Ortsentwicklung
Ziele:	Sicherstellung einer nachhaltigen baulichen und verkehrlichen Entwicklung, Erhalt der Planungshoheit, Festlegung von Gestaltungskriterien, Sicherung gleichwertiger Lebensverhältnisse
Zielgruppen:	GrundstückseigentümerInnen, Gewerbebetriebe, Allgemeinheit
Auftragsgrundlagen:	Gesetze, Ratsbeschlüsse
Produktverantwortung:	Ortsbürgermeister

51130 Dorferneuerung, Städtebauförderung

Produktbeschreibung:	Förderung öffentlicher und privater Maßnahmen, Dorfentwicklungs- und Ortsverschönerungsmaßnahmen, Bereitstellung und Weiterleitung von Haushaltsmitteln für Sanierungsträger
Ziele:	Erhaltung, Erneuerung und Nutzung historischer Bausubstanz in Ortskernen, Dorfverschönerung, Dorfentwicklung unter Beachtung der demografischen Entwicklung
Zielgruppen:	GrundstückseigentümerInnen, Gewerbebetriebe, Allgemeinheit
Auftragsgrundlagen:	Gesetze, Ratsbeschlüsse, Verträge
Produktverantwortung:	Ortsbürgermeister

53101 Photovoltaik- und Windenergieanlagen

Produktbeschreibung:	Erzeugung erneuerbarer Energien
Ziele:	Wirtschaftliche Betätigung zum Zweck der Gewinnerzielung, Sicherung der Versorgung
Zielgruppen:	Allgemeinheit, Stromversorgungsunternehmen
Auftragsgrundlagen:	Gesetze, Ratsbeschlüsse, Verträge
Produktverantwortung:	Ortsbürgermeister

54100 Gemeindestraßen

Produktbeschreibung:	Bereitstellung und Unterhaltung von städtischen Straßen, Straßenbeleuchtung, Verkehrsausstattung, ÖPNV-Einrichtungen, Straßenoberflächenentwässerung
Ziele:	Schaffung und Erhaltung von Verkehrsinfrastruktur, Aufrechterhaltung der Verkehrssicherheit
Zielgruppen:	GrundstückseigentümerInnen, Allgemeinheit
Auftragsgrundlagen:	Gesetze, Ratsbeschlüsse, organisatorische Regelungen
Produktverantwortung:	Ortsbürgermeister

54510 Kommunale Straßenreinigung, kommunaler Winterdienst

Produktbeschreibung:	Reinigen sowie Räumen und Streuen der Fahrbahnen, Radwege, Gehwege sowie der öffentlichen Plätze, soweit nicht auf Dritte übertragen
----------------------	--

Ziele:	Gewährleistung der Verkehrssicherheit
Zielgruppen:	GrundstückseigentümerInnen, Allgemeinheit
Auftragsgrundlagen:	Gesetze, Satzungen
Produktverantwortung:	Ortsbürgermeister

55110 Öffentliches Grün, Landschaftsbau, soweit keinem anderen Produkt zugeordnet

Produktbeschreibung:	Bereitstellung und Unterhaltung von öffentlichen Grünflächen und Parkanlagen
Ziele:	Ortsbildpflege, Erholung im Wohn- und Arbeitsumfeld, Verbesserung der sozialen und wirtschaftlichen Standortqualität
Zielgruppen:	EinwohnerInnen, Allgemeinheit
Auftragsgrundlagen:	Ratsbeschlüsse, organisatorische Regelungen
Produktverantwortung:	Ortsbürgermeister

55120 Sonstige Erholungseinrichtungen

Produktbeschreibung:	Bereitstellung und Unterhaltung von Naherholungsgebieten, Naturparks, Wanderwegen, Lehrpfaden, Trimpfpfaden, Radwegen, Reitwegen, Grillplätzen, Grillhütten u. a.
Ziele:	Förderung der Freizeitgestaltung und Naherholung, Verbesserung der sozialen und wirtschaftlichen Standortqualität
Zielgruppen:	EinwohnerInnen, Allgemeinheit
Auftragsgrundlagen:	Ratsbeschlüsse, organisatorische Regelungen
Produktverantwortung:	Ortsbürgermeister

55310 Friedhofswesen

Produktbeschreibung:	Unterhaltung und Bewirtschaftung der Friedhöfe, Bestattungen
Ziele:	Bereitstellung, Pflege und Unterhaltung der Friedhofsanlagen, innere Erschließungswege und Grabfelder, Vorhaltung und zur Verfügung stellen von Leichenhallen
Zielgruppen:	EinwohnerInnen, NutzerInnen, Allgemeinheit
Auftragsgrundlagen:	Gesetze, Satzungen, Rats- und Ausschussbeschlüsse
Produktverantwortung:	Ortsbürgermeister

55510 Kommunale Forstwirtschaft

Produktbeschreibung:	Pflege und Bewirtschaftung des städtischen Waldes sowie Maßnahmen zur Förderung einer naturverträglichen Erholungs- bzw. Freizeitnutzung
Ziele:	Erzielung eines wirtschaftlichen Nutzens unter Beachtung der Schutz- und Erholungsfunktion des Waldes, Biotop- und Artenschutz, Erhalt von Wildbeständen
Zielgruppen:	EinwohnerInnen, Allgemeinheit, Jagdausübungsberechtigte
Auftragsgrundlagen:	Gesetze, Ratsbeschlüsse, Wirtschaftspläne, Verträge
Produktverantwortung:	Ortsbürgermeister, Revierförster

55590 Feldwege, Landwirtschaftswege, Wirtschaftswege

Produktbeschreibung:	Bereitstellung und Unterhaltung von Feld-, Landwirtschafts- und Wirtschaftswegen
Ziele:	Bedarfsgerechtes Angebot, Aufrechterhaltung der Verkehrssicherungspflicht
Zielgruppen:	GrundstückseigentümerInnen, Allgemeinheit
Auftragsgrundlagen:	Gesetze, Rats- und Ausschussbeschlüsse
Produktverantwortung:	Ortsbürgermeister

57110 Wirtschaftsförderung

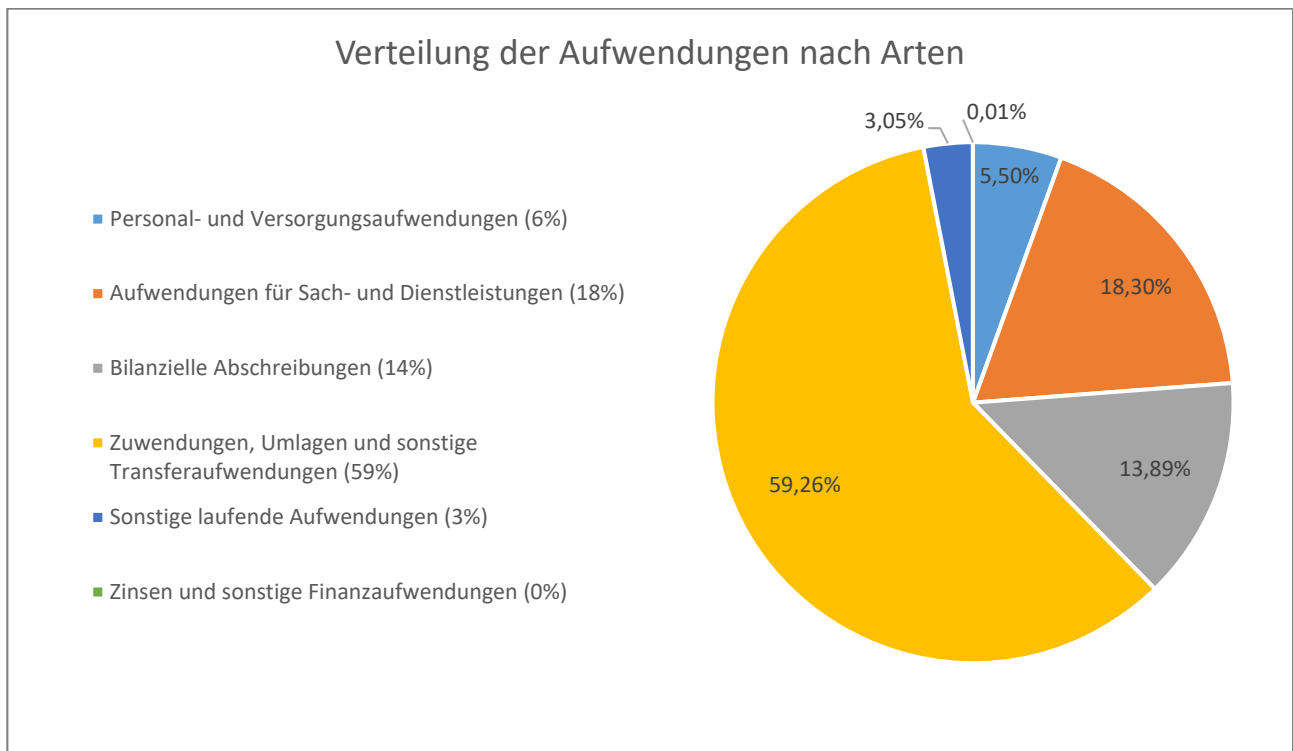
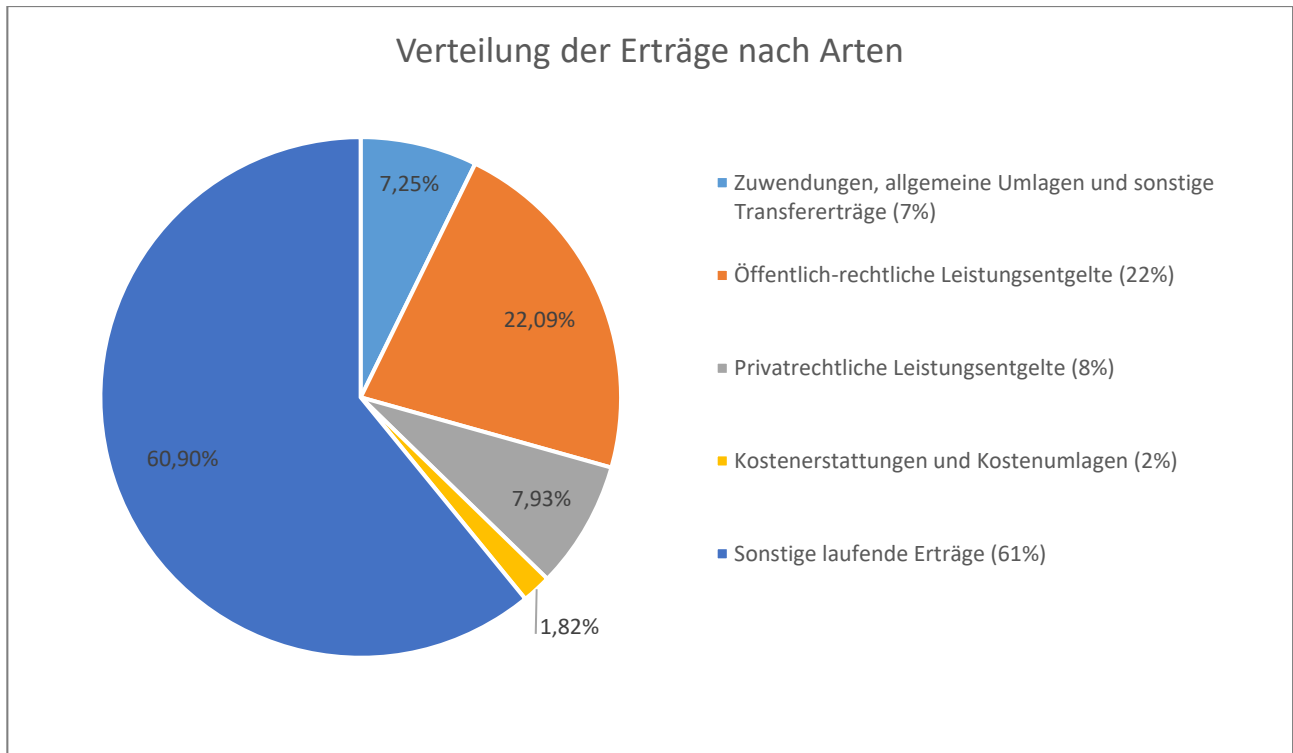
Produktbeschreibung:	Verbesserung der Standortfaktoren für Wohnen, Industrie, Handel und Gewerbe, Vermarktung von Gewerbeflächen, Kontaktpflege, Förderung von Standortfaktoren (bspw. schnelles Internet)
Ziele:	Schaffung von attraktiven Rahmenbedingungen für Wohnen und Arbeiten
Zielgruppen:	Private Haushalte und Gewerbetreibende
Auftragsgrundlagen:	Daseinsvorsorge
Produktverantwortung:	Ortsbürgermeister

57312 Dorfgemeinschaftshäuser, Bürgerhäuser

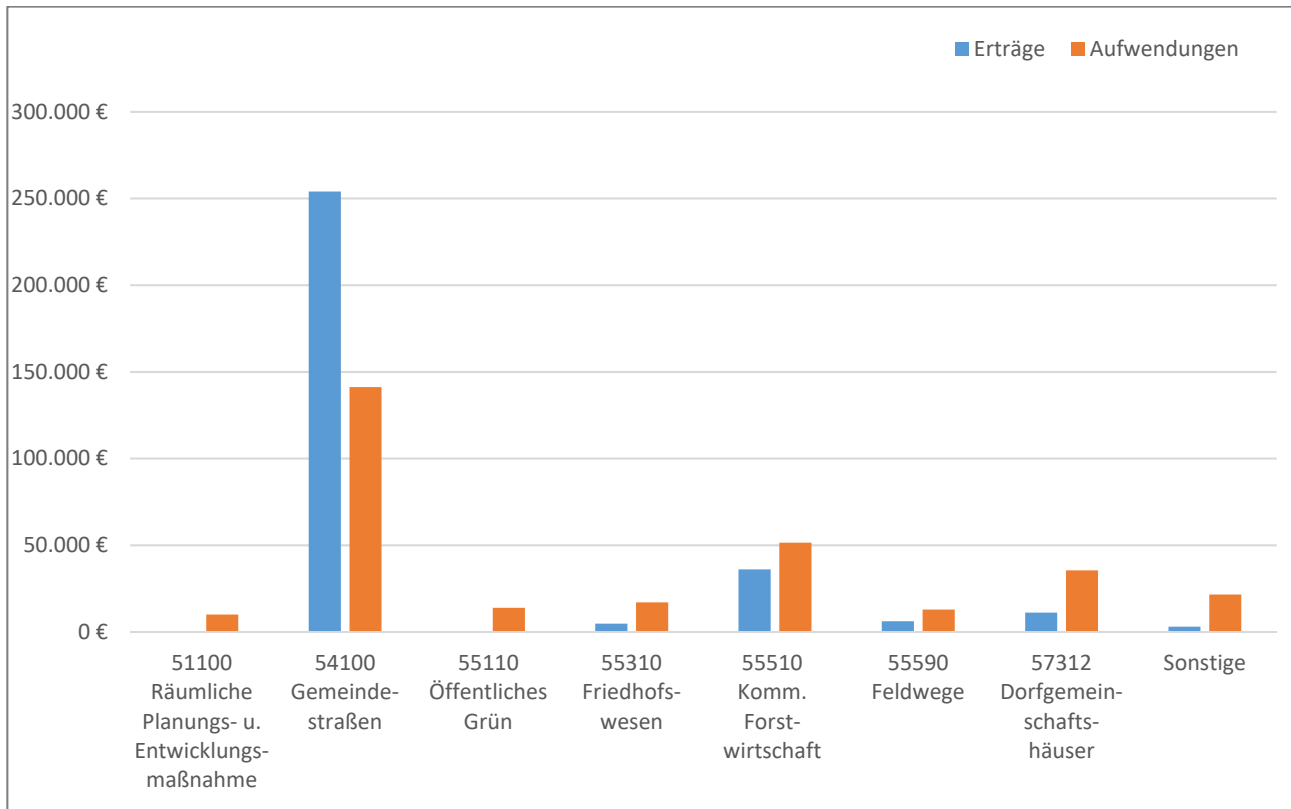
Produktbeschreibung:	Unterhaltung und Bewirtschaftung der Grundstücke, der baulichen Anlagen und der Einrichtungen
Ziele:	Förderung der Dorfgemeinschaft
Zielgruppen:	EinwohnerInnen, BesucherInnen
Auftragsgrundlagen:	Daseinsvorsorge
Produktverantwortung:	Ortsbürgermeister

1 Teilergebnishaushalt

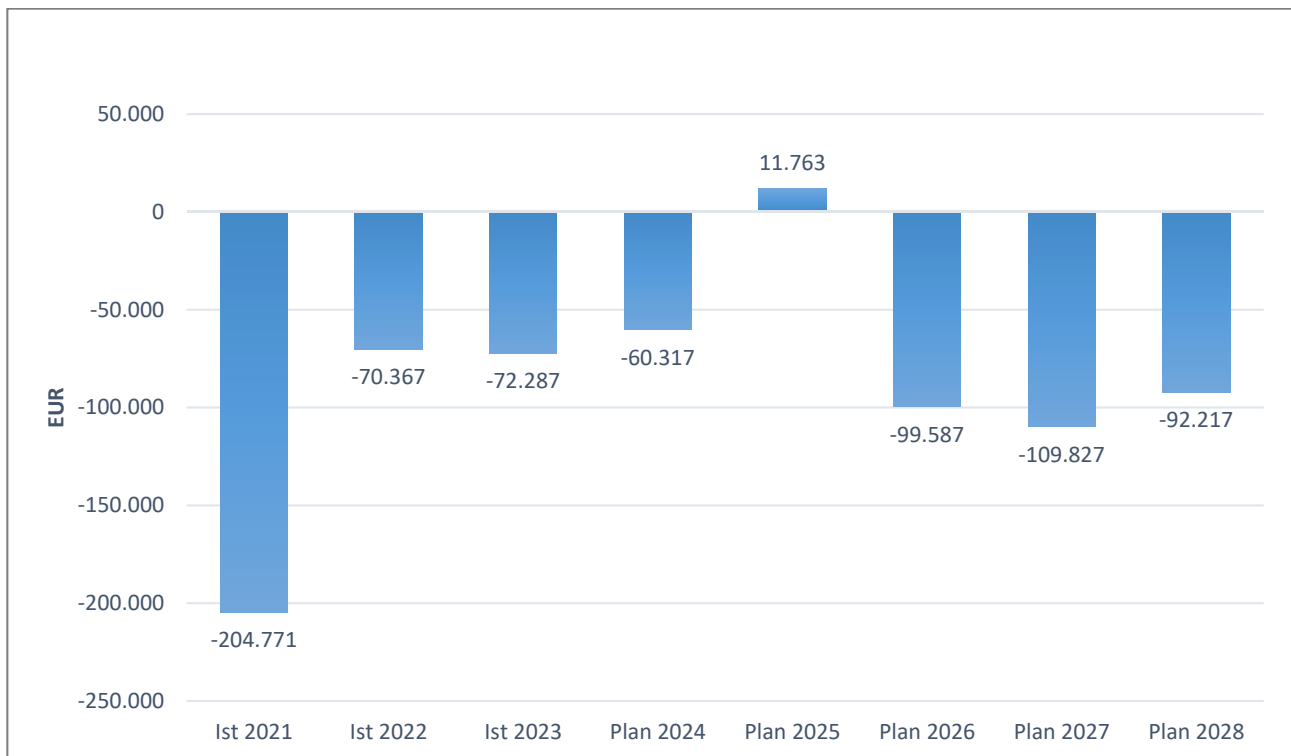
1.1 Übersicht über die Erträge und Aufwendungen im Teilhaushalt (ohne ILV)



1.2 Produktübersicht (ohne ILV)



1.3 Entwicklung der Jahresergebnisse (einschl. Saldo aus ILV)



2 Teilfinanzhaushalt

Im Teilfinanzhaushalt werden neben den Ein- und Auszahlungen nach dem Kassenwirksamkeitsprinzip die investiven Ein- und Auszahlungen dargestellt. Von den Planansätzen her stehen den Ein- und Auszahlungen die entsprechenden Erträge und Aufwendungen im Ergebnishaushalt gegenüber, so dass nicht nochmals auf die Zahlungsströme eingegangen wird. Dargestellt werden daher nur Ein- und Auszahlungen im Rahmen der Investitionstätigkeit.

Insgesamt sind im Jahr 2025 im Teilhaushalt 3 Investitionseinzahlungen in Höhe von 117.000 Euro zu veranschlagen. Gegenüber dem Vorjahr 2024 ändert sich die Summe der veranschlagten Investitionseinzahlungen um +51.000 Euro.

Die veranschlagten Investitionseinzahlungen verteilen sich wie folgt:

Einzahlungen aus Investitionszuwendungen	35.000 Euro
Investitionszuwendungen von Gemeindeverbänden	35.000 Euro
Sonstige Investitionseinzahlungen	82.000 Euro
• Einzahlungen aus der Veräußerung von Waren	82.000 Euro

Auszahlungen aus Investitionstätigkeit werden in Höhe von 575.900 Euro ausgewiesen, dies entspricht einer Veränderung gegenüber dem Vorjahr um 492.900 Euro.

Die veranschlagten Investitionsauszahlungen verteilen sich wie folgt:

Auszahlungen für immaterielle Vermögensgegenstände	7.500 Euro
• Investitionszuwendungen an den sonstigen privaten Bereich	7.500 Euro
Auszahlungen für Sachanlagen	568.400 Euro
• Auszahlungen für Baumaßnahmen	567.400 Euro
• Auszahlungen für bewegliche Sachen des Anlagevermögens	1.000 Euro

Die einzelnen Investitionen und Investitionsförderungsmaßnahmen sind in der Investitionsübersicht dargestellt, daher unterbleibt an dieser Stelle eine Einzeldarstellung aller veranschlagten Projekte.

Der Finanzmittelfehlbetrag dieses Teilhaushalts beträgt -405.887 Euro (F 34).

Teilergebnishaushalt 2025

Gemeinde: 19 OG Nornborn

Teilhaushalt 03 Gestaltung Umwelt

Ifd. Nr.	Teilergebnishaushalt	Ergebnis des Haushaltsvorjahres	Ansätze des Haushaltsvorjahres einschl. Nachträge	Ansatz des Haushaltsjahres	Planungsdaten des Haushaltsfolgejahres	Planungsdaten des zweiten Haushaltsfolgejahres	Planungsdaten des dritten Haushaltsfolgejahres	
		2023	2024	2025	2026	2027	2028	
		in €	in €	in €	in €	in €	in €	
E 1	+	Steuern und ähnliche Abgaben	0,00	0	0	0	0	0
E 2	+	Zuwendungen, allgemeine Umlagen und sonstige Transfererträge	35.041,00	22.200	24.700	29.700	22.550	22.550
		41442000 Zuweisungen und Zuschüsse für laufende Zwecke vom Land	28.613,00	15.900	18.400	23.400	16.400	16.400
		41510000 Sonderposten aus Zuwendungen	6.428,00	6.300	6.300	6.300	6.150	6.150
E 3	+	Erträge der sozialen Sicherung	0,00	0	0	0	0	0
E 4	+	Öffentlich-rechtliche Leistungsentgelte	92.271,80	68.800	69.150	69.250	66.850	20.350
		43210000 Entgelte für die Benutzung von öffentlichen Einrichtungen und für wirtschaftliche Dienstleistungen	2.410,00	2.650	2.700	3.400	3.400	3.400
		43224000 Entgelte / für das Bestattungswesen	2.076,00	2.000	3.500	3.500	3.500	3.500
		43700000 Erträge aus der Auflösung von Sonderposten für Beiträge und ähnliche Entgelte	62.962,00	62.950	62.950	62.350	59.950	13.450
		43900000 Erträge aus der Auflösung von Sonderposten für Grabnutzungsentgelte	24.823,80	1.200	0	0	0	0
E 5	+	Privatrechtliche Leistungsentgelte	42.221,32	39.204	24.828	24.828	24.828	24.828
		44110000 Erträge aus Verkäufen von Vorräten	36.698,19	33.699	19.523	19.523	19.523	19.523
		44120000 Mieten und Pachten	5.523,13	5.505	5.305	5.305	5.305	5.305
E 6	+	Kostenerstattungen und Kostenumlagen	5.738,81	5.948	5.700	5.700	5.700	5.700
		44243000 Kostenerstattungen und Kostenumlagen von Gemeinden und Gemeindeverbänden	5.306,03	5.298	5.100	5.100	5.100	5.100
		44250000 Kostenerstattungen und Kostenumlagen vom privaten Bereich	303,90	500	0	0	0	0
		44290000 Kostenerstattungen und Kostenumlagen von Sonstigen	128,88	150	600	600	600	600
E 7	+	Sonstige laufende Erträge	14.887,99	129.000	190.600	15.600	15.600	15.600
		46112000 Erträge aus der Veräußerung von Grundstücken und Gebäuden	0,00	113.000	175.000	0	0	0
		46250000 Konzessionsabgaben	14.282,25	15.400	15.000	15.000	15.000	15.000
		46290000 Weitere sonstige laufende Erträge / Sonstige	605,74	600	600	600	600	600
E 8	=	Summe der laufenden Erträge aus Verwaltungstätigkeit (Summe E 1 bis E 7)	190.160,92	265.152	314.978	145.078	135.528	89.028
E 9	-	Personal- und Versorgungsaufwendungen	9.309,14	8.030	8.800	9.070	9.330	9.630
		50221000 Vergütungen	5.673,58	5.600	6.100	6.280	6.470	6.670
		50222000 Leistungszulagen	96,85	160	200	210	210	220
		50320000 Beiträge zur Versorgungskassen für Arbeitnehmer	405,73	450	500	520	530	550
		50420000 Beiträge zur gesetzlichen Sozialversicherung für Arbeitnehmer	1.619,78	1.700	1.800	1.850	1.910	1.970
		50820000 Zuführungen zu Rückstellungen für nicht genommenen Urlaub, Überstunden u.ä. für Arbeitnehmer	1.398,45	0	0	0	0	0
		50900000 Pauschalierte Lohnsteuer (auch Zahlungen über Knappschaft)	114,75	120	200	210	210	220
E 10	-	Aufwendungen für Sach- und Dienstleistungen	119.463,64	171.959	161.021	114.951	119.981	115.021
		52210000 Aufwendungen für Strom	17.545,94	14.800	17.300	12.200	12.200	12.200
		52230000 Aufwendungen für Wasser/Abwasser	2.203,29	2.350	2.600	2.630	2.660	2.700
		52240000 Aufwendungen für Heizöl	3.875,61	4.000	0	0	0	0
		52260000 Aufwendungen für die Abfallbeseitigung	2.252,86	2.400	2.400	2.400	2.400	2.400

Teilergebnishaushalt 2025

Gemeinde: 19 OG Nornborn

Teilhaushalt 03 Gestaltung Umwelt

Ifd. Nr.	Teilergebnishaushalt	Ergebnis des Haushaltsvorjahres	Ansätze des Haushaltsvorjahres einschl. Nachträge	Ansatz des Haushaltsjahres	Planungsdaten des Haushaltsfolgejahres	Planungsdaten des zweiten Haushaltsfolgejahres	Planungsdaten des dritten Haushaltsfolgejahres
		2023	2024	2025	2026	2027	2028
		in €	in €	in €	in €	in €	in €
	52311000 Unterhaltung der Grundstücke	2.258,74	13.400	12.400	11.400	16.400	11.400
	52313000 Gebäude einschließlich der Bestandteile, die dem Gebäude zuzurechnen sind	3.092,44	7.100	11.100	6.100	6.100	6.100
	52321000 Bewirtschaftung der Grundstücke	14.111,24	18.000	18.000	18.000	18.000	18.000
	52331000 Brücken, Tunnel und ingenieurtechnische Anlagen	0,00	4.000	4.000	2.000	2.000	2.000
	52338000 Straßen, Wege, Plätze und Verkehrlenkungsanlagen	3.641,78	37.000	28.000	8.000	8.000	8.000
	52339000 Unterhaltung des Infrastrukturvermögens / Sonstiges	1.012,85	1.000	3.000	1.000	1.000	1.000
	52370000 Unterhaltung der Betriebs- und Geschäftsausstattung	88,84	400	700	700	700	700
	52380000 Geringwertige Geräte, Ausstattungs-, Ausrüstungs- und sonstige Gebrauchsgegenstände	1.405,10	12.100	4.100	3.100	3.100	3.100
	52543000 Kostenerstattungen an Gemeinden und Gemeindeverbände	6.291,68	14.975	17.775	17.775	17.775	17.775
	52543001 Kostenerstattungen und Kostenumlagen an Gemeinden und Gemeindeverbände (Sonderumlage Forst)	4.761,34	5.840	5.840	5.840	5.840	5.840
	52548000 Kostenerstattungen an sonstige öffentliche Sonderrechnungen	0,00	2.500	0	0	0	0
	52920000 sonstige Aufwendungen für Dienstleistungen	56.921,93	32.094	33.806	23.806	23.806	23.806
E 11	- Abschreibungen	109.362,00	109.625	110.500	107.750	103.150	43.700
	53220000 Abschreibungen auf immaterielle Vermögensgegenstände aus geleisteten Zuwendungen	1.748,00	1.750	1.750	1.100	450	450
	53230000 Abschreibungen auf gezahlte Investitionszuschüsse als Nutzungsberechtigter	8.055,00	8.100	8.100	8.100	8.100	8.100
	53300000 Abschreibungen auf unbebaute Grundstücke und grundstücksgleiche Rechte	2.466,00	2.500	2.500	2.500	2.500	2.500
	53490000 Abschreibungen auf bebaute Grundstücke und grundstücksgleiche Rechte mit sonstigen Gebäuden	13.768,00	13.850	13.850	13.850	13.500	13.500
	53510000 Brücken, Tunnel und ingenieurtechnische Anlagen	1.038,00	1.050	1.050	1.050	1.050	1.050
	53580000 Straßen, Wege, Plätze und Verkehrlenkungsanlagen	81.378,00	81.450	81.450	79.350	75.750	16.300
	53710000 Kunstgegenstände	94,00	100	100	100	100	100
	53810000 Abschreibungen auf Fahrzeuge	363,00	325	900	900	900	900
	53850000 Abschreibungen auf die Betriebs- und Geschäftsausstattung	452,00	500	800	800	800	800
E 12	- Zuwendungen, Umlagen und sonstige Transferaufwendungen	102,00	102	0	0	0	0
	54190000 Zuweisungen und Zuschüsse für laufende Zwecke an Sonstige	102,00	102	0	0	0	0
E 13	- Aufwendungen der sozialen Sicherung	0,00	0	0	0	0	0
E 14	- Sonstige laufenden Aufwendungen	24.210,95	35.753	22.894	12.894	12.894	12.894
	56253000 Gerichts-, Anwalts-, Notar-, Gerichtsvollzieherkosten usw.	0,00	500	500	500	500	500
	56255000 Aufwendungen für die Erstellung von Bebauungsplänen	4.873,80	15.000	10.000	1.000	1.000	1.000
	56341000 Fernmeldegebühren	49,16	0	0	0	0	0
	56390000 Geschäftsaufwendungen / Sonstiges	15.698,03	16.320	6.909	5.909	5.909	5.909
	56412000 Kfz-Versicherungen	93,19	100	100	100	100	100

Teilergebnishaushalt 2025

Gemeinde: 19 OG Nornborn

Teilhaushalt 03 Gestaltung Umwelt

Ifd. Nr.	Teilergebnishaushalt	Ergebnis des Haushaltsvorjahres	Ansätze des Haushaltsvorjahres einschl. Nachträge	Ansatz des Haushaltsjahres	Planungsdaten des Haushaltsfolgejahres	Planungsdaten des zweiten Haushaltsfolgejahres	Planungsdaten des dritten Haushaltsfolgejahres
		2023	2024	2025	2026	2027	2028
		in €	in €	in €	in €	in €	in €
	56416000 Umlagen an Schadensausgleichskassen	2.875,80	3.200	4.600	4.600	4.600	4.600
	56419000 Sonstige Versicherungen	32,47	33	35	35	35	35
	56810000 Grundsteuer	588,50	600	750	750	750	750
E 15	= Summe der laufenden Aufwendungen aus Verwaltungstätigkeit (Summe E 9 bis E 14)	262.447,73	325.469	303.215	244.665	245.355	181.245
E 16	= Laufendes Ergebnis aus Verwaltungstätigkeit (Saldo E 8 und E 15)	-72.286,81	-60.317	11.763	-99.587	-109.827	-92.217
E 17	+ Zinserträge und sonstige Finanzerträge	0,00	0	0	0	0	0
E 18	- Zinsaufwendungen und sonstige Finanzaufwendungen	0,00	0	0	0	0	0
E 19	= Saldo der Zins -und sonstigen Finanzerträge und -aufwendungen (Saldo E 17 und E 18)	0,00	0	0	0	0	0
E 20	= Ordentliches Ergebnis (Summe E 16 bis E 19)	-72.286,81	-60.317	11.763	-99.587	-109.827	-92.217
E 21	Außerordentliches Ergebnis	0,00	0	0	0	0	0
E 22	Saldo aus internen Leistungsbeziehungen	0,00	0	0	0	0	0
E 23	= Jahresergebnis (Jahresüberschuss / Jahresfehlbetrag) des Teilhaushalts (Summe E 20 bis E 22)	-72.286,81	-60.317	11.763	-99.587	-109.827	-92.217

Teilfinanzhaushalt 2025

Gemeinde: 19 OG Nornborn

Teilhaushalt 03 Gestaltung Umwelt

fkd. Nr.	Teilfinanzhaushalt		Ergebnis des Haushaltsvorjahres	Ansätze des Haushaltsvorjahres einschl. Nachträge	Ansatz des Haushaltsjahres	Planungsdaten des Haushaltsfolgejahres	Planungsdaten des zweiten Haushaltsfolgejahres	Planungsdaten des dritten Haushaltsfolgejahres
			2023	2024	2025	2026	2027	2028
			in €	in €	in €	in €	in €	in €
F 1	+	Steuern und ähnliche Abgaben	0,00	0	0	0	0	0
F 2	+	Zuwendungen, allgemeine Umlagen und sonstige Transfereinzahlungen	28.613,00	15.900	18.400	23.400	16.400	16.400
F 3	+	Einzahlungen der sozialen Sicherung	0,00	0	0	0	0	0
F 4	+	Öffentlich-rechtliche Leistungsentgelte	4.016,00	4.650	6.200	6.900	6.900	6.900
F 5	+	Privatrechtliche Leistungsentgelte	42.468,19	39.204	24.828	24.828	24.828	24.828
F 6	+	Kostenerstattungen und Kostenumlagen	11.499,86	5.948	5.700	5.700	5.700	5.700
F 7	+	Sonstige laufende Einzahlungen	14.887,99	129.000	190.600	15.600	15.600	15.600
F 8	=	Summe der laufenden Einzahlungen aus Verwaltungstätigkeit (Summe F 1 bis F 7)	101.485,04	194.702	245.728	76.428	69.428	69.428
F 9	-	Personal- und Versorgungsauszahlungen	7.910,69	8.030	8.800	9.070	9.330	9.630
F 10	-	Auszahlungen für Sach- und Dienstleistungen	129.981,57	171.959	161.021	114.951	119.981	115.021
F 11	-	* nicht besetzt *	0,00	0	0	0	0	0
F 12	-	Zuwendungen, Umlagen und sonstige Transferauszahlungen	102,00	102	0	0	0	0
F 13	-	Auszahlungen der sozialen Sicherung	0,00	0	0	0	0	0
F 14	-	Sonstige laufende Auszahlungen	25.932,31	35.753	22.894	12.894	12.894	12.894
F 15	=	Summe der laufenden Auszahlungen aus Verwaltungstätigkeit (Summe F 9 bis F 14)	163.926,57	215.844	192.715	136.915	142.205	137.545
F 16	=	Saldo der laufenden Ein- und Auszahlungen aus Verwaltungstätigkeit	-62.441,53	-21.142	53.013	-60.487	-72.777	-68.117
F 17	+	Zinseinzahlungen und sonstige Finanzeinzahlungen	0,00	0	0	0	0	0
F 18	-	Zinsauszahlungen und sonstige Finanzauszahlungen	0,00	0	0	0	0	0
F 19	=	Saldo der Zins- und der sonstigen Finanzein- und -auszahlungen	0,00	0	0	0	0	0
F 20	=	Saldo der ordentlichen Ein- und Auszahlungen (Summe F 16 + F 19)	-62.441,53	-21.142	53.013	-60.487	-72.777	-68.117
F 21		Saldo der außerordentlichen Ein- und Auszahlungen	0,00	0	0	0	0	0
F 22		Saldo der Ein- und Auszahlungen aus internen Leistungsbeziehungen	0,00	0	0	0	0	0
F 23	=	Summe der ordentlichen und außerordentlichen Ein- und Auszahlungen (Summe F 21 + F 22)	-62.441,53	-21.142	53.013	-60.487	-72.777	-68.117
F 24	+	Einzahlungen aus Investitionszuwendungen	0,00	23.000	35.000	34.500	0	0
F 25	+	Einzahlungen aus Beiträgen und ähnlichen Entgelten	-395,00	1.000	0	300.000	100.000	0
F 26	+	Sonstige Investitionseinzahlungen	0,00	42.000	82.000	0	0	0
F 27	=	Summe der Einzahlungen aus Investitionstätigkeit (Summe F 24 bis F 26)	-395,00	66.000	117.000	334.500	100.000	0
F 28	-	Auszahlungen für immaterielle Vermögensgegenstände	0,00	7.500	7.500	7.500	7.500	7.500
F 29	-	Auszahlungen für Sachanlagen	99.891,56	75.500	568.400	11.000	3.000	3.000
F 30	-	Auszahlungen für Finanzanlagen	0,00	0	0	0	0	0
F 31	-	Sonstige Investitionsauszahlungen	0,00	0	0	0	0	0
F 32	=	Summe der Auszahlungen aus Investitionstätigkeit (Summe F 28 bis F 31)	99.891,56	83.000	575.900	18.500	10.500	10.500
F 33	=	Saldo der Ein- und Auszahlungen aus Investitionstätigkeit (Saldo F 27 und F 32)	-100.286,56	-17.000	-458.900	316.000	89.500	-10.500
F 34	=	Finanzmittelüberschuss /-fehlbetrag des Teilhaushalts (Summe F 23 + F 33)	-162.728,09	-38.142	-405.887	255.513	16.723	-78.617

Produktorientierte Darstellung

Teilergebnishaushalt 3

Teilfinanzhaushalt 3

und

Darstellung der einzelnen Produktsachkonten

Teilergebnishaushalt 2025

Gemeinde: 19 OG Nornborn

Teilhaushalt 03 Gestaltung Umwelt
Leistung 51100 Räumliche Planungs- und Entwicklungsmaßnahmen

Ifd. Nr.	Teilergebnishaushalt		Ergebnis des Haushaltsvorjahres	Ansätze des Haushaltsvorjahres einschl. Nachträge	Ansatz des Haushaltsjahres	Planungsdaten des Haushaltsfolgejahres	Planungsdaten des zweiten Haushaltsfolgejahres	Planungsdaten des dritten Haushaltsfolgejahres
			2023	2024	2025	2026	2027	2028
			in €	in €	in €	in €	in €	in €
E 1	+	Steuern und ähnliche Abgaben	0,00	0	0	0	0	0
E 2	+	Zuwendungen, allgemeine Umlagen und sonstige Transfererträge	0,00	0	0	0	0	0
E 3	+	Erträge der sozialen Sicherung	0,00	0	0	0	0	0
E 4	+	Öffentlich-rechtliche Leistungsentgelte	0,00	0	0	0	0	0
E 5	+	Privatrechtliche Leistungsentgelte	0,00	0	0	0	0	0
E 6	+	Kostenerstattungen und Kostenumlagen	0,00	0	0	0	0	0
E 7	+	Sonstige laufende Erträge	0,00	0	0	0	0	0
E 8	=	Summe der laufenden Erträge aus Verwaltungstätigkeit (Summe E 1 bis E 7)	0,00	0	0	0	0	0
E 9	-	Personal- und Versorgungsaufwendungen	0,00	0	0	0	0	0
E 10	-	Aufwendungen für Sach- und Dienstleistungen <i>52920000 sonstige Aufwendungen für Dienstleistungen</i>	0,00 <i>0,00</i>	1.400 <i>1.400</i>	0 <i>0</i>	0 <i>0</i>	0 <i>0</i>	0 <i>0</i>
E 11	-	Abschreibungen	0,00	0	0	0	0	0
E 12	-	Zuwendungen, Umlagen und sonstige Transferaufwendungen	0,00	0	0	0	0	0
E 13	-	Aufwendungen der sozialen Sicherung	0,00	0	0	0	0	0
E 14	-	Sonstige laufenden Aufwendungen <i>56255000 Aufwendungen für die Erstellung von Bebauungsplänen</i> Sonderbedarf für Planung NBG: <i>- 2024: 15.000 Euro (ergänzendes Verfahren § 13b BauGB)</i> <i>- 2025: 10.000 Euro (vorsorglich)</i>	4.873,80 <i>4.873,80</i>	15.000 <i>15.000</i>	10.000 <i>10.000</i>	1.000 <i>1.000</i>	1.000 <i>1.000</i>	1.000 <i>1.000</i>
E 15	=	Summe der laufenden Aufwendungen aus Verwaltungstätigkeit (Summe E 9 bis E 14)	4.873,80	16.400	10.000	1.000	1.000	1.000
E 16	=	Laufendes Ergebnis aus Verwaltungstätigkeit (Saldo E 8 und E 15)	-4.873,80	-16.400	-10.000	-1.000	-1.000	-1.000
E 17	+	Zinserträge und sonstige Finanzerträge	0,00	0	0	0	0	0
E 18	-	Zinsaufwendungen und sonstige Finanzaufwendungen	0,00	0	0	0	0	0
E 19	=	Saldo der Zins- und sonstigen Finanzerträge und -aufwendungen (Saldo E 17 und E 18)	0,00	0	0	0	0	0
E 20	=	Ordentliches Ergebnis (Summe E 16 bis E 19)	-4.873,80	-16.400	-10.000	-1.000	-1.000	-1.000
E 21		Außerordentliches Ergebnis	0,00	0	0	0	0	0
E 22		Saldo aus internen Leistungsbeziehungen	0,00	0	0	0	0	0
E 23	=	Jahresergebnis (Jahresüberschuss / Jahresfehlbetrag) des Teilhaushalts (Summe E 20 bis E 22)	-4.873,80	-16.400	-10.000	-1.000	-1.000	-1.000

Teilergebnishaushalt 2025

Gemeinde: 19 OG Nornborn

Teilhaushalt 03 Gestaltung Umwelt
Leistung 51130 Dorferneuerung , Städtebauförderung

Ifd. Nr.	Teilergebnishaushalt		Ergebnis des Haushaltsvorvorjahres	Ansätze des Haushaltsvorjahres einschl. Nachträge	Ansatz des Haushaltsjahres	Planungsdaten des Haushaltsfolgejahres	Planungsdaten des zweiten Haushaltsfolgejahres	Planungsdaten des dritten Haushaltsfolgejahres
			2023	2024	2025	2026	2027	2028
			in €	in €	in €	in €	in €	in €
E 1	+	Steuern und ähnliche Abgaben	0,00	0	0	0	0	0
E 2	+	Zuwendungen, allgemeine Umlagen und sonstige Transfererträge	0,00	0	0	0	0	0
E 3	+	Erträge der sozialen Sicherung	0,00	0	0	0	0	0
E 4	+	Öffentlich-rechtliche Leistungsentgelte	0,00	0	0	0	0	0
E 5	+	Privatrechtliche Leistungsentgelte	0,00	0	0	0	0	0
E 6	+	Kostenerstattungen und Kostenumlagen	0,00	0	0	0	0	0
E 7	+	Sonstige laufende Erträge	0,00	0	0	0	0	0
E 8	=	Summe der laufenden Erträge aus Verwaltungstätigkeit (Summe E 1 bis E 7)	0,00	0	0	0	0	0
E 9	-	Personal- und Versorgungsaufwendungen	0,00	0	0	0	0	0
E 10	-	Aufwendungen für Sach- und Dienstleistungen	0,00	0	0	0	0	0
E 11	-	Abschreibungen	1.300,00	1.300	1.300	650	0	0
		<i>53220000 Abschreibungen auf immaterielle Vermögensgegenstände aus geleisteten Zuwendungen</i>	<i>1.300,00</i>	<i>1.300</i>	<i>1.300</i>	<i>650</i>	<i>0</i>	<i>0</i>
E 12	-	Zuwendungen, Umlagen und sonstige Transferaufwendungen	0,00	0	0	0	0	0
E 13	-	Aufwendungen der sozialen Sicherung	0,00	0	0	0	0	0
E 14	-	Sonstige laufenden Aufwendungen	0,00	0	0	0	0	0
E 15	=	Summe der laufenden Aufwendungen aus Verwaltungstätigkeit (Summe E 9 bis E 14)	1.300,00	1.300	1.300	650	0	0
E 16	=	Laufendes Ergebnis aus Verwaltungstätigkeit (Saldo E 8 und E 15)	-1.300,00	-1.300	-1.300	-650	0	0
E 17	+	Zinserträge und sonstige Finanzerträge	0,00	0	0	0	0	0
E 18	-	Zinsaufwendungen und sonstige Finanzaufwendungen	0,00	0	0	0	0	0
E 19	=	Saldo der Zins -und sonstigen Finanzerträge und -aufwendungen (Saldo E 17 und E 18)	0,00	0	0	0	0	0
E 20	=	Ordentliches Ergebnis (Summe E 16 bis E 19)	-1.300,00	-1.300	-1.300	-650	0	0
E 21		Außerordentliches Ergebnis	0,00	0	0	0	0	0
E 22		Saldo aus internen Leistungsbeziehungen	0,00	0	0	0	0	0
E 23	=	Jahresergebnis (Jahresüberschuss / Jahresfehlbetrag) des Teilhaushalts (Summe E 20 bis E 22)	-1.300,00	-1.300	-1.300	-650	0	0

Teilergebnishaushalt 2025

Gemeinde: 19 OG Nornborn

Teilhaushalt 03 Gestaltung Umwelt
Leistung 53101 Photovoltaik- und Windenergieanlagen

Ifd. Nr.	Teilergebnishaushalt		Ergebnis des Haushaltsvorjahres	Ansätze des Haushaltsvorjahres einschl. Nachträge	Ansatz des Haushaltsjahres	Planungsdaten des Haushaltsfolgejahres	Planungsdaten des zweiten Haushaltsfolgejahres	Planungsdaten des dritten Haushaltsfolgejahres
			2023	2024	2025	2026	2027	2028
			in €	in €	in €	in €	in €	in €
E 1	+	Steuern und ähnliche Abgaben	0,00	0	0	0	0	0
E 2	+	Zuwendungen, allgemeine Umlagen und sonstige Transfererträge	0,00	0	0	0	0	0
E 3	+	Erträge der sozialen Sicherung	0,00	0	0	0	0	0
E 4	+	Öffentlich-rechtliche Leistungsentgelte	0,00	0	0	0	0	0
E 5	+	Privatrechtliche Leistungsentgelte	0,00	0	0	0	0	0
E 6	+	Kostenerstattungen und Kostenumlagen	303,90	0	0	0	0	0
		<i>44250000 Kostenerstattungen und Kostenumlagen vom privaten Bereich</i>	<i>303,90</i>	<i>0</i>	<i>0</i>	<i>0</i>	<i>0</i>	<i>0</i>
		<i>Kostenerstattung Beratung Windpark</i>						
E 7	+	Sonstige laufende Erträge	0,00	0	0	0	0	0
E 8	=	Summe der laufenden Erträge aus Verwaltungstätigkeit (Summe E 1 bis E 7)	303,90	0	0	0	0	0
E 9	-	Personal- und Versorgungsaufwendungen	0,00	0	0	0	0	0
E 10	-	Aufwendungen für Sach- und Dienstleistungen	0,00	0	0	0	0	0
E 11	-	Abschreibungen	0,00	0	0	0	0	0
E 12	-	Zuwendungen, Umlagen und sonstige Transferaufwendungen	0,00	0	0	0	0	0
E 13	-	Aufwendungen der sozialen Sicherung	0,00	0	0	0	0	0
E 14	-	Sonstige laufende Aufwendungen	303,90	0	0	0	0	0
		<i>56390000 Geschäftsaufwendungen / Sonstiges Beratungsleistungen Windpark</i>	<i>303,90</i>	<i>0</i>	<i>0</i>	<i>0</i>	<i>0</i>	<i>0</i>
E 15	=	Summe der laufenden Aufwendungen aus Verwaltungstätigkeit (Summe E 9 bis E 14)	303,90	0	0	0	0	0
E 16	=	Laufendes Ergebnis aus Verwaltungstätigkeit (Saldo E 8 und E 15)	0,00	0	0	0	0	0
E 17	+	Zinserträge und sonstige Finanzerträge	0,00	0	0	0	0	0
E 18	-	Zinsaufwendungen und sonstige Finanzaufwendungen	0,00	0	0	0	0	0
E 19	=	Saldo der Zins -und sonstigen Finanzerträge und -aufwendungen (Saldo E 17 und E 18)	0,00	0	0	0	0	0
E 20	=	Ordentliches Ergebnis (Summe E 16 bis E 19)	0,00	0	0	0	0	0
E 21		Außerordentliches Ergebnis	0,00	0	0	0	0	0
E 22		Saldo aus internen Leistungsbeziehungen	0,00	0	0	0	0	0
E 23	=	Jahresergebnis (Jahresüberschuss / Jahresfehlbetrag) des Teilhaushalts (Summe E 20 bis E 22)	0,00	0	0	0	0	0

Teilergebnishaushalt 2025

Gemeinde: 19 OG Nornborn

Teilhaushalt 03 Gestaltung Umwelt
Leistung 54100 Gemeindefstraßen

Ifd. Nr.	Teilergebnishaushalt		Ergebnis des Haushaltsvorjahres	Ansätze des Haushaltsvorjahres einschl. Nachträge	Ansatz des Haushaltsjahres	Planungsdaten des Haushaltsfolgejahres	Planungsdaten des zweiten Haushaltsfolgejahres	Planungsdaten des dritten Haushaltsfolgejahres
			2023	2024	2025	2026	2027	2028
			in €	in €	in €	in €	in €	in €
E 1	+	Steuern und ähnliche Abgaben	0,00	0	0	0	0	0
E 2	+	Zuwendungen, allgemeine Umlagen und sonstige Transfererträge	176,00	150	150	150	0	0
		<i>41510000 Sonderposten aus Zuwendungen</i>	176,00	150	150	150	0	0
E 3	+	Erträge der sozialen Sicherung	0,00	0	0	0	0	0
E 4	+	Öffentlich-rechtliche Leistungsentgelte	62.962,00	62.950	62.950	62.350	59.950	13.450
		<i>43700000 Erträge aus der Auflösung von Sonderposten für Beiträge und ähnliche Entgelte</i>	62.962,00	62.950	62.950	62.350	59.950	13.450
E 5	+	Privatrechtliche Leistungsentgelte	300,00	300	300	300	300	300
		<i>44120000 Mieten und Pachten</i>	300,00	300	300	300	300	300
		- Containermiete						
E 6	+	Kostenerstattungen und Kostenumlagen	0,00	0	0	0	0	0
E 7	+	Sonstige laufende Erträge	14.887,99	129.000	190.600	15.600	15.600	15.600
		<i>46112000 Erträge aus der Veräußerung von Grundstücken und Gebäuden</i>	0,00	113.000	175.000	0	0	0
		<i>46250000 Konzessionsabgaben</i>	14.282,25	15.400	15.000	15.000	15.000	15.000
		- jährliche Konzessionsabgaben Strom/Gas						
		<i>46290000 Weitere sonstige laufende Erträge / Sonstige</i>	605,74	600	600	600	600	600
		- Preisnachlass für Netznutzung						
E 8	=	Summe der laufenden Erträge aus Verwaltungstätigkeit (Summe E 1 bis E 7)	78.325,99	192.400	254.000	78.400	75.850	29.350
E 9	-	Personal- und Versorgungsaufwendungen	0,00	0	0	0	0	0
E 10	-	Aufwendungen für Sach- und Dienstleistungen	29.356,28	63.200	55.200	33.200	33.200	33.200
		<i>52210000 Aufwendungen für Strom</i>	12.266,58	12.000	10.000	7.000	7.000	7.000
		- Straßenbeleuchtung						
		<i>52230000 Aufwendungen für Wasser/Abwasser</i>	41,28	100	100	100	100	100
		<i>52313000 Gebäude einschließlich der Bestandteile, die dem Gebäude zuzurechnen sind</i>	0,00	100	100	100	100	100
		- Unterhaltung Buswartehalle						
		<i>52321000 Bewirtschaftung der Grundstücke</i>	14.111,24	18.000	18.000	18.000	18.000	18.000
		- Straßenoberflächenentwässerungsbeiträge						
		<i>52331000 Brücken, Tunnel und ingenieurtechnische Anlagen</i>	0,00	2.000	2.000	1.000	1.000	1.000
		- Brückenprüfungen und Unterhaltung						
		<i>52338000 Straßen, Wege, Plätze und Verkehrslenkungsanlagen</i>	985,23	20.000	20.000	5.000	5.000	5.000
		<i>52339000 Unterhaltung des Infrastrukturvermögens / Sonstiges</i>	1.012,85	1.000	3.000	1.000	1.000	1.000
		- Straßen-Weihnachtsbeleuchtung						
		<i>52380000 Geringwertige Geräte, Ausstattungs-, Ausrüstungs- und sonstige Gebrauchsgegenstände</i>	939,10	10.000	2.000	1.000	1.000	1.000
		- u. a. Verkehrszeichen, Straßennamenschilder						
E 11	-	Abschreibungen	85.388,00	85.450	85.450	84.850	81.250	21.800
		<i>53230000 Abschreibungen auf gezahlte Investitionszuschüsse als Nutzungsberechtigter</i>	8.055,00	8.100	8.100	8.100	8.100	8.100
		<i>53580000 Straßen, Wege, Plätze und Verkehrslenkungsanlagen</i>	77.333,00	77.350	77.350	76.750	73.150	13.700
E 12	-	Zuwendungen, Umlagen und sonstige Transferaufwendungen	0,00	0	0	0	0	0
E 13	-	Aufwendungen der sozialen Sicherung	0,00	0	0	0	0	0

Teilergebnishaushalt 2025

Gemeinde: 19 OG Nornborn

Teilhaushalt 03 Gestaltung Umwelt
Leistung 54100 Gemeinestraßen

Ifd. Nr.	Teilergebnishaushalt		Ergebnis des Haushaltsvorjahres	Ansätze des Haushaltsvorjahres einschl. Nachträge	Ansatz des Haushaltsjahres	Planungsdaten des Haushaltsfolgejahres	Planungsdaten des zweiten Haushaltsfolgejahres	Planungsdaten des dritten Haushaltsfolgejahres
			2023	2024	2025	2026	2027	2028
			in €	in €	in €	in €	in €	in €
E 14	-	Sonstige laufenden Aufwendungen <i>56253000 Gerichts-, Anwalts-, Notar-, Gerichtsvollzieherkosten usw.</i>	0,00 0,00	500 500	500 500	500 500	500 500	500 500
E 15	=	Summe der laufenden Aufwendungen aus Verwaltungstätigkeit (Summe E 9 bis E 14)	114.744,28	149.150	141.150	118.550	114.950	55.500
E 16	=	Laufendes Ergebnis aus Verwaltungstätigkeit (Saldo E 8 und E 15)	-36.418,29	43.250	112.850	-40.150	-39.100	-26.150
E 17	+	Zinserträge und sonstige Finanzerträge	0,00	0	0	0	0	0
E 18	-	Zinsaufwendungen und sonstige Finanzaufwendungen	0,00	0	0	0	0	0
E 19	=	Saldo der Zins -und sonstigen Finanzerträge und -aufwendungen (Saldo E 17 und E 18)	0,00	0	0	0	0	0
E 20	=	Ordentliches Ergebnis (Summe E 16 bis E 19)	-36.418,29	43.250	112.850	-40.150	-39.100	-26.150
E 21		Außerordentliches Ergebnis	0,00	0	0	0	0	0
E 22		Saldo aus internen Leistungsbeziehungen	0,00	0	0	0	0	0
E 23	=	Jahresergebnis (Jahresüberschuss / Jahresfehlbetrag) des Teilhaushalts (Summe E 20 bis E 22)	-36.418,29	43.250	112.850	-40.150	-39.100	-26.150

Teilergebnishaushalt 2025

Gemeinde: 19 OG Nornborn

Teilhaushalt 03 Gestaltung Umwelt
Leistung 54510 Kommunale Straßenreinigung, kommunaler Winterdienst

Ifd. Nr.	Teilergebnishaushalt		Ergebnis des Haushaltsvorjahres	Ansätze des Haushaltsvorjahres einschl. Nachträge	Ansatz des Haushaltsjahres	Planungsdaten des Haushaltsfolgejahres	Planungsdaten des zweiten Haushaltsfolgejahres	Planungsdaten des dritten Haushaltsfolgejahres
			2023	2024	2025	2026	2027	2028
			in €	in €	in €	in €	in €	in €
E 1	+	Steuern und ähnliche Abgaben	0,00	0	0	0	0	0
E 2	+	Zuwendungen, allgemeine Umlagen und sonstige Transfererträge	0,00	0	0	0	0	0
E 3	+	Erträge der sozialen Sicherung	0,00	0	0	0	0	0
E 4	+	Öffentlich-rechtliche Leistungsentgelte	0,00	0	0	0	0	0
E 5	+	Privatrechtliche Leistungsentgelte	0,00	0	0	0	0	0
E 6	+	Kostenerstattungen und Kostenumlagen	0,00	0	0	0	0	0
E 7	+	Sonstige laufende Erträge	0,00	0	0	0	0	0
E 8	=	Summe der laufenden Erträge aus Verwaltungstätigkeit (Summe E 1 bis E 7)	0,00	0	0	0	0	0
E 9	-	Personal- und Versorgungsaufwendungen	0,00	0	0	0	0	0
E 10	-	Aufwendungen für Sach- und Dienstleistungen 52338000 Straßen, Wege, Plätze und Verkehrslenkungsanlagen - Aufwendungen für Winterdienst, Streusalz etc. 52920000 sonstige Aufwendungen für Dienstleistungen - Winterdienst	6.223,20 2.550,70 3.672,50	6.000 2.000 4.000	5.500 2.000 3.500	5.500 2.000 3.500	5.500 2.000 3.500	5.500 2.000 3.500
E 11	-	Abschreibungen	0,00	0	0	0	0	0
E 12	-	Zuwendungen, Umlagen und sonstige Transferaufwendungen	0,00	0	0	0	0	0
E 13	-	Aufwendungen der sozialen Sicherung	0,00	0	0	0	0	0
E 14	-	Sonstige laufenden Aufwendungen	0,00	0	0	0	0	0
E 15	=	Summe der laufenden Aufwendungen aus Verwaltungstätigkeit (Summe E 9 bis E 14)	6.223,20	6.000	5.500	5.500	5.500	5.500
E 16	=	Laufendes Ergebnis aus Verwaltungstätigkeit (Saldo E 8 und E 15)	-6.223,20	-6.000	-5.500	-5.500	-5.500	-5.500
E 17	+	Zinserträge und sonstige Finanzerträge	0,00	0	0	0	0	0
E 18	-	Zinsaufwendungen und sonstige Finanzaufwendungen	0,00	0	0	0	0	0
E 19	=	Saldo der Zins -und sonstigen Finanzerträge und -aufwendungen (Saldo E 17 und E 18)	0,00	0	0	0	0	0
E 20	=	Ordentliches Ergebnis (Summe E 16 bis E 19)	-6.223,20	-6.000	-5.500	-5.500	-5.500	-5.500
E 21		Außerordentliches Ergebnis	0,00	0	0	0	0	0
E 22		Saldo aus internen Leistungsbeziehungen	0,00	0	0	0	0	0
E 23	=	Jahresergebnis (Jahresüberschuss / Jahresfehlbetrag) des Teilhaushalts (Summe E 20 bis E 22)	-6.223,20	-6.000	-5.500	-5.500	-5.500	-5.500

Teilergebnishaushalt 2025

Gemeinde: 19 OG Nornborn

Teilhaushalt 03 Gestaltung Umwelt
Leistung 55110 Öffentliches Grün, Landschaftsbau

Ifd. Nr.	Teilergebnishaushalt		Ergebnis des Haushaltsvorjahres	Ansätze des Haushaltsvorjahres einschl. Nachträge	Ansatz des Haushaltsjahres	Planungsdaten des Haushaltsfolgejahres	Planungsdaten des zweiten Haushaltsfolgejahres	Planungsdaten des dritten Haushaltsfolgejahres
			2023	2024	2025	2026	2027	2028
			in €	in €	in €	in €	in €	in €
E 1	+	Steuern und ähnliche Abgaben	0,00	0	0	0	0	0
E 2	+	Zuwendungen, allgemeine Umlagen und sonstige Transfererträge	0,00	0	0	0	0	0
E 3	+	Erträge der sozialen Sicherung	0,00	0	0	0	0	0
E 4	+	Öffentlich-rechtliche Leistungsentgelte	0,00	50	100	100	100	100
		<i>43210000 Entgelte für die Benutzung von öffentlichen Einrichtungen und für wirtschaftliche Dienstleistungen</i>	<i>0,00</i>	<i>50</i>	<i>100</i>	<i>100</i>	<i>100</i>	<i>100</i>
		<i>- Vermietung Backes</i>						
E 5	+	Privatrechtliche Leistungsentgelte	0,00	0	0	0	0	0
E 6	+	Kostenerstattungen und Kostenumlagen	0,00	0	0	0	0	0
E 7	+	Sonstige laufende Erträge	0,00	0	0	0	0	0
E 8	=	Summe der laufenden Erträge aus Verwaltungstätigkeit (Summe E 1 bis E 7)	0,00	50	100	100	100	100
E 9	-	Personal- und Versorgungsaufwendungen	0,00	0	0	0	0	0
E 10	-	Aufwendungen für Sach- und Dienstleistungen	1.033,13	11.000	13.700	13.700	18.700	13.700
		<i>52230000 Aufwendungen für Wasser/Abwasser</i>	<i>0,00</i>	<i>200</i>	<i>100</i>	<i>100</i>	<i>100</i>	<i>100</i>
		<i>52311000 Unterhaltung der Grundstücke</i>	<i>580,93</i>	<i>2.000</i>	<i>9.000</i>	<i>9.000</i>	<i>14.000</i>	<i>9.000</i>
		<i>- Baumkontrolle/-pflege 4.000 Euro</i>						
		<i>- Beetpflege 5.000 Euro</i>						
		<i>- 2027: Sanierung Teichanlage 5.000 Euro</i>						
		<i>52313000 Gebäude einschließlich der Bestandteile, die dem Gebäude zuzurechnen sind</i>	<i>0,00</i>	<i>2.500</i>	<i>2.500</i>	<i>2.500</i>	<i>2.500</i>	<i>2.500</i>
		<i>- Sonderbedarf 2025:</i>						
		<i>Sanierung Backes (Neuveranschlagung)</i>						
		<i>52370000 Unterhaltung der Betriebs- und Geschäftsausstattung</i>	<i>0,00</i>	<i>200</i>	<i>500</i>	<i>500</i>	<i>500</i>	<i>500</i>
		<i>52380000 Geringwertige Geräte, Ausstattungs-, Ausrüstungs- und sonstige Gebrauchsgegenstände</i>	<i>0,00</i>	<i>1.100</i>	<i>1.100</i>	<i>1.100</i>	<i>1.100</i>	<i>1.100</i>
		<i>- Sonderbedarf 2025-2028:</i>						
		<i>Anschaffung Bänke je 1.000 Euro (Neuveranschlagung)</i>						
		<i>52920000 sonstige Aufwendungen für Dienstleistungen</i>	<i>452,20</i>	<i>5.000</i>	<i>500</i>	<i>500</i>	<i>500</i>	<i>500</i>
		<i>- ab 2025 siehe 55110.52311</i>						
E 11	-	Abschreibungen	132,00	150	150	150	150	150
		<i>53490000 Abschreibungen auf bebaute Grundstücke und grundstücksgleiche Rechte mit sonstigen Gebäuden</i>	<i>132,00</i>	<i>150</i>	<i>150</i>	<i>150</i>	<i>150</i>	<i>150</i>
E 12	-	Zuwendungen, Umlagen und sonstige Transferaufwendungen	0,00	0	0	0	0	0
E 13	-	Aufwendungen der sozialen Sicherung	0,00	0	0	0	0	0
E 14	-	Sonstige laufende Aufwendungen	0,00	0	0	0	0	0
E 15	=	Summe der laufenden Aufwendungen aus Verwaltungstätigkeit (Summe E 9 bis E 14)	1.165,13	11.150	13.850	13.850	18.850	13.850
E 16	=	Laufendes Ergebnis aus Verwaltungstätigkeit (Saldo E 8 und E 15)	-1.165,13	-11.100	-13.750	-13.750	-18.750	-13.750
E 17	+	Zinserträge und sonstige Finanzerträge	0,00	0	0	0	0	0
E 18	-	Zinsaufwendungen und sonstige Finanzaufwendungen	0,00	0	0	0	0	0
E 19	=	Saldo der Zins- und sonstigen Finanzerträge und -aufwendungen (Saldo E 17 und E 18)	0,00	0	0	0	0	0
E 20	=	Ordentliches Ergebnis (Summe E 16 bis E 19)	-1.165,13	-11.100	-13.750	-13.750	-18.750	-13.750

Teilergebnishaushalt 2025

Gemeinde: 19 OG Nornborn

Teilhaushalt 03 Gestaltung Umwelt
 Leistung 55110 Öffentliches Grün, Landschaftsbau

Ifd. Nr.	Teilergebnishaushalt	Ergebnis des Haushaltsvorjahres	Ansätze des Haushaltsvorjahres einschl. Nachträge	Ansatz des Haushaltsjahres	Planungsdaten des Haushaltsfolgejahres	Planungsdaten des zweiten Haushaltsfolgejahres	Planungsdaten des dritten Haushaltsfolgejahres
		2023	2024	2025	2026	2027	2028
		in €	in €	in €	in €	in €	in €
E 21	Außerordentliches Ergebnis	0,00	0	0	0	0	0
E 22	Saldo aus internen Leistungsbeziehungen	0,00	0	0	0	0	0
E 23	= Jahresergebnis (Jahresüberschuss / Jahresfehlbetrag) des Teilhaushalts (Summe E 20 bis E 22)	-1.165,13	-11.100	-13.750	-13.750	-18.750	-13.750

Teilergebnishaushalt 2025

Gemeinde: 19 OG Nornborn

Teilhaushalt 03 Gestaltung Umwelt
Leistung 55120 Sonstige Erholungseinrichtungen

Ifd. Nr.	Teilergebnishaushalt		Ergebnis des Haushaltsvorjahres	Ansätze des Haushaltsvorjahres einschl. Nachträge	Ansatz des Haushaltsjahres	Planungsdaten des Haushaltsfolgejahres	Planungsdaten des zweiten Haushaltsfolgejahres	Planungsdaten des dritten Haushaltsfolgejahres
			2023	2024	2025	2026	2027	2028
			in €	in €	in €	in €	in €	in €
E 1	+	Steuern und ähnliche Abgaben	0,00	0	0	0	0	0
E 2	+	Zuwendungen, allgemeine Umlagen und sonstige Transfererträge	165,00	150	150	150	150	150
		<i>41510000 Sonderposten aus Zuwendungen</i>	<i>165,00</i>	<i>150</i>	<i>150</i>	<i>150</i>	<i>150</i>	<i>150</i>
E 3	+	Erträge der sozialen Sicherung	0,00	0	0	0	0	0
E 4	+	Öffentlich-rechtliche Leistungsentgelte	825,00	1.000	800	1.000	1.000	1.000
		<i>43210000 Entgelte für die Benutzung von öffentlichen Einrichtungen und für wirtschaftliche Dienstleistungen</i>	<i>825,00</i>	<i>1.000</i>	<i>800</i>	<i>1.000</i>	<i>1.000</i>	<i>1.000</i>
		<i>- Einnahmen aus Vermietung Grillhütte</i>						
E 5	+	Privatrechtliche Leistungsentgelte	0,00	0	0	0	0	0
E 6	+	Kostenerstattungen und Kostenumlagen	0,00	0	0	0	0	0
E 7	+	Sonstige laufende Erträge	0,00	0	0	0	0	0
E 8	=	Summe der laufenden Erträge aus Verwaltungstätigkeit (Summe E 1 bis E 7)	990,00	1.150	950	1.150	1.150	1.150
E 9	-	Personal- und Versorgungsaufwendungen	0,00	0	0	0	0	0
E 10	-	Aufwendungen für Sach- und Dienstleistungen	198,20	1.850	1.900	1.900	1.900	1.900
		<i>52230000 Aufwendungen für Wasser/Abwasser</i>	<i>135,63</i>	<i>150</i>	<i>200</i>	<i>200</i>	<i>200</i>	<i>200</i>
		<i>52311000 Unterhaltung der Grundstücke</i>	<i>23,80</i>	<i>200</i>	<i>200</i>	<i>200</i>	<i>200</i>	<i>200</i>
		<i>- Außenanlage Grillhütte</i>						
		<i>52313000 Gebäude einschließlich der Bestandteile, die dem Gebäude zuzurechnen sind</i>	<i>38,77</i>	<i>1.000</i>	<i>1.000</i>	<i>1.000</i>	<i>1.000</i>	<i>1.000</i>
		<i>- Grillhütte</i>						
		<i>52380000 Geringwertige Geräte, Ausstattungs-, Ausrüstungs- und sonstige Gebrauchsgegenstände</i>	<i>0,00</i>	<i>500</i>	<i>500</i>	<i>500</i>	<i>500</i>	<i>500</i>
		<i>- u. a. Beschilderung Wanderwege</i>						
E 11	-	Abschreibungen	2.263,00	2.350	2.350	850	500	500
		<i>53490000 Abschreibungen auf bebaute Grundstücke und grundstücksgleiche Rechte mit sonstigen Gebäuden</i>	<i>337,00</i>	<i>350</i>	<i>350</i>	<i>350</i>	<i>0</i>	<i>0</i>
		<i>53580000 Straßen, Wege, Plätze und Verkehrsmittelanlagen</i>	<i>1.474,00</i>	<i>1.500</i>	<i>1.500</i>	<i>0</i>	<i>0</i>	<i>0</i>
		<i>53850000 Abschreibungen auf die Betriebs- und Geschäftsausstattung</i>	<i>452,00</i>	<i>500</i>	<i>500</i>	<i>500</i>	<i>500</i>	<i>500</i>
E 12	-	Zuwendungen, Umlagen und sonstige Transferaufwendungen	0,00	0	0	0	0	0
E 13	-	Aufwendungen der sozialen Sicherung	0,00	0	0	0	0	0
E 14	-	Sonstige laufende Aufwendungen	0,00	0	0	0	0	0
E 15	=	Summe der laufenden Aufwendungen aus Verwaltungstätigkeit (Summe E 9 bis E 14)	2.461,20	4.200	4.250	2.750	2.400	2.400
E 16	=	Laufendes Ergebnis aus Verwaltungstätigkeit (Saldo E 8 und E 15)	-1.471,20	-3.050	-3.300	-1.600	-1.250	-1.250
E 17	+	Zinserträge und sonstige Finanzerträge	0,00	0	0	0	0	0
E 18	-	Zinsaufwendungen und sonstige Finanzaufwendungen	0,00	0	0	0	0	0
E 19	=	Saldo der Zins -und sonstigen Finanzerträge und -aufwendungen (Saldo E 17 und E 18)	0,00	0	0	0	0	0
E 20	=	Ordentliches Ergebnis (Summe E 16 bis E 19)	-1.471,20	-3.050	-3.300	-1.600	-1.250	-1.250
E 21		Außerordentliches Ergebnis	0,00	0	0	0	0	0
E 22		Saldo aus internen Leistungsbeziehungen	0,00	0	0	0	0	0

Teilergebnishaushalt 2025

Gemeinde: 19 OG Nornborn

Teilhaushalt 03 Gestaltung Umwelt
 Leistung 55120 Sonstige Erholungseinrichtungen

Ifd. Nr.	Teilergebnishaushalt		Ergebnis des Haushaltsvorjahres	Ansätze des Haushaltsvorjahres einschl. Nachträge	Ansatz des Haushaltsjahres	Planungsdaten des Haushaltsfolgejahres	Planungsdaten des zweiten Haushaltsfolgejahres	Planungsdaten des dritten Haushaltsfolgejahres
			2023	2024	2025	2026	2027	2028
			in €	in €	in €	in €	in €	in €
E 23	=	Jahresergebnis (Jahresüberschuss / Jahresfehlbetrag) des Teilhaushalts (Summe E 20 bis E 22)	-1.471,20	-3.050	-3.300	-1.600	-1.250	-1.250

Teilergebnishaushalt 2025

Gemeinde: 19 OG Nornborn

Teilhaushalt 03 Gestaltung Umwelt
Leistung 55210 Gewässerunterhaltung

lfd. Nr.	Teilergebnishaushalt		Ergebnis des Haushaltsvorjahres	Ansätze des Haushaltsvorjahres einschl. Nachträge	Ansatz des Haushaltsjahres	Planungsdaten des Haushaltsfolgejahres	Planungsdaten des zweiten Haushaltsfolgejahres	Planungsdaten des dritten Haushaltsfolgejahres
			2023	2024	2025	2026	2027	2028
			in €	in €	in €	in €	in €	in €
E 1	+	Steuern und ähnliche Abgaben	0,00	0	0	0	0	0
E 2	+	Zuwendungen, allgemeine Umlagen und sonstige Transfererträge	0,00	0	2.000	7.000	0	0
		<i>41442000 Zuweisungen und Zuschüsse für laufende Zwecke vom Land</i>	<i>0,00</i>	<i>0</i>	<i>2.000</i>	<i>7.000</i>	<i>0</i>	<i>0</i>
		<i>- Förderung Hochwasservorsorgekonzept (90%)</i>						
E 3	+	Erträge der sozialen Sicherung	0,00	0	0	0	0	0
E 4	+	Öffentlich-rechtliche Leistungsentgelte	0,00	0	0	0	0	0
E 5	+	Privatrechtliche Leistungsentgelte	0,00	0	0	0	0	0
E 6	+	Kostenerstattungen und Kostenumlagen	0,00	0	0	0	0	0
E 7	+	Sonstige laufende Erträge	0,00	0	0	0	0	0
E 8	=	Summe der laufenden Erträge aus Verwaltungstätigkeit (Summe E 1 bis E 7)	0,00	0	2.000	7.000	0	0
E 9	-	Personal- und Versorgungsaufwendungen	0,00	0	0	0	0	0
E 10	-	Aufwendungen für Sach- und Dienstleistungen	0,00	0	10.000	0	0	0
		<i>52920000 sonstige Aufwendungen für Dienstleistungen</i>	<i>0,00</i>	<i>0</i>	<i>10.000</i>	<i>0</i>	<i>0</i>	<i>0</i>
		<i>- Hochwasservorsorgekonzept</i>						
E 11	-	Abschreibungen	0,00	0	0	0	0	0
E 12	-	Zuwendungen, Umlagen und sonstige Transferaufwendungen	0,00	0	0	0	0	0
E 13	-	Aufwendungen der sozialen Sicherung	0,00	0	0	0	0	0
E 14	-	Sonstige laufenden Aufwendungen	0,00	0	0	0	0	0
E 15	=	Summe der laufenden Aufwendungen aus Verwaltungstätigkeit (Summe E 9 bis E 14)	0,00	0	10.000	0	0	0
E 16	=	Laufendes Ergebnis aus Verwaltungstätigkeit (Saldo E 8 und E 15)	0,00	0	-8.000	7.000	0	0
E 17	+	Zinserträge und sonstige Finanzerträge	0,00	0	0	0	0	0
E 18	-	Zinsaufwendungen und sonstige Finanzaufwendungen	0,00	0	0	0	0	0
E 19	=	Saldo der Zins -und sonstigen Finanzerträge und -aufwendungen (Saldo E 17 und E 18)	0,00	0	0	0	0	0
E 20	=	Ordentliches Ergebnis (Summe E 16 bis E 19)	0,00	0	-8.000	7.000	0	0
E 21		Außerordentliches Ergebnis	0,00	0	0	0	0	0
E 22		Saldo aus internen Leistungsbeziehungen	0,00	0	0	0	0	0
E 23	=	Jahresergebnis (Jahresüberschuss / Jahresfehlbetrag) des Teilhaushalts (Summe E 20 bis E 22)	0,00	0	-8.000	7.000	0	0

Teilergebnishaushalt 2025

Gemeinde: 19 OG Nornborn

Teilhaushalt 03 Gestaltung Umwelt
Leistung 55310 Friedhofswesen (Friedhofsanlagen, einschließlich Friedwald)

Ifd. Nr.	Teilergebnishaushalt		Ergebnis des Haushaltsvorjahres	Ansätze des Haushaltsvorjahres einschl. Nachträge	Ansatz des Haushaltsjahres	Planungsdaten des Haushaltsfolgejahres	Planungsdaten des zweiten Haushaltsfolgejahres	Planungsdaten des dritten Haushaltsfolgejahres
			2023	2024	2025	2026	2027	2028
			in €	in €	in €	in €	in €	in €
E 1	+	Steuern und ähnliche Abgaben	0,00	0	0	0	0	0
E 2	+	Zuwendungen, allgemeine Umlagen und sonstige Transfererträge	1.234,00	1.200	1.200	1.200	1.200	1.200
		<i>41510000 Sonderposten aus Zuwendungen</i>	1.234,00	1.200	1.200	1.200	1.200	1.200
E 3	+	Erträge der sozialen Sicherung	0,00	0	0	0	0	0
E 4	+	Öffentlich-rechtliche Leistungsentgelte	26.899,80	3.200	3.500	3.500	3.500	3.500
		<i>43224000 Entgelte / für das Bestattungswesen</i>	2.076,00	2.000	3.500	3.500	3.500	3.500
		<i>- ab 2024 auch Grabnutzungsentgelte</i>						
		<i>43900000 Erträge aus der Auflösung von Sonderposten für Grabnutzungsentgelte</i>	24.823,80	1.200	0	0	0	0
E 5	+	Privatrechtliche Leistungsentgelte	0,00	0	0	0	0	0
E 6	+	Kostenerstattungen und Kostenumlagen	0,00	0	0	0	0	0
E 7	+	Sonstige laufende Erträge	0,00	0	0	0	0	0
E 8	=	Summe der laufenden Erträge aus Verwaltungstätigkeit (Summe E 1 bis E 7)	28.133,80	4.400	4.700	4.700	4.700	4.700
E 9	-	Personal- und Versorgungsaufwendungen	0,00	0	0	0	0	0
E 10	-	Aufwendungen für Sach- und Dienstleistungen	6.300,61	16.200	10.600	9.500	9.500	9.500
		<i>52210000 Aufwendungen für Strom</i>	218,92	300	300	200	200	200
		<i>52230000 Aufwendungen für Wasser/Abwasser</i>	710,84	500	800	800	800	800
		<i>52260000 Aufwendungen für die Abfallbeseitigung</i>	2.252,86	2.400	2.400	2.400	2.400	2.400
		<i>52311000 Unterhaltung der Grundstücke</i>	1.535,01	11.000	3.000	2.000	2.000	2.000
		<i>- u. a. Baumkontrollen und -pflege</i>						
		<i>- Sonderbedarf 2024: 10.000 Euro</i>						
		<i>52313000 Gebäude einschließlich der Bestandteile, die dem Gebäude zuzurechnen sind</i>	606,61	500	500	500	500	500
		<i>52920000 sonstige Aufwendungen für Dienstleistungen</i>	976,37	1.500	3.600	3.600	3.600	3.600
		<i>- Aufwendungen für die Grabbereitung 3.500 Euro</i>						
		<i>- Standsicherheitsprüfung Grabsteine 100 Euro</i>						
E 11	-	Abschreibungen	6.362,00	6.400	6.400	6.400	6.400	6.400
		<i>53300000 Abschreibungen auf unbebaute Grundstücke und grundstücksgleiche Rechte</i>	2.466,00	2.500	2.500	2.500	2.500	2.500
		<i>53490000 Abschreibungen auf bebaute Grundstücke und grundstücksgleiche Rechte mit sonstigen Gebäuden</i>	3.896,00	3.900	3.900	3.900	3.900	3.900
E 12	-	Zuwendungen, Umlagen und sonstige Transferaufwendungen	0,00	0	0	0	0	0
E 13	-	Aufwendungen der sozialen Sicherung	0,00	0	0	0	0	0
E 14	-	Sonstige laufende Aufwendungen	0,00	0	0	0	0	0
E 15	=	Summe der laufenden Aufwendungen aus Verwaltungstätigkeit (Summe E 9 bis E 14)	12.662,61	22.600	17.000	15.900	15.900	15.900
E 16	=	Laufendes Ergebnis aus Verwaltungstätigkeit (Saldo E 8 und E 15)	15.471,19	-18.200	-12.300	-11.200	-11.200	-11.200
E 17	+	Zinserträge und sonstige Finanzerträge	0,00	0	0	0	0	0
E 18	-	Zinsaufwendungen und sonstige Finanzaufwendungen	0,00	0	0	0	0	0
E 19	=	Saldo der Zins - und sonstigen Finanzerträge und -aufwendungen (Saldo E 17 und E 18)	0,00	0	0	0	0	0
E 20	=	Ordentliches Ergebnis (Summe E 16 bis E 19)	15.471,19	-18.200	-12.300	-11.200	-11.200	-11.200
E 21		Außerordentliches Ergebnis	0,00	0	0	0	0	0

Teilergebnishaushalt 2025

Gemeinde: 19 OG Nornborn

Teilhaushalt 03 Gestaltung Umwelt
 Leistung 55310 Friedhofswesen (Friedhofsanlagen, einschließlich Friedwald)

Ifd. Nr.	Teilergebnishaushalt	Ergebnis des Haushaltsvorjahres	Ansätze des Haushaltsvorjahres einschl. Nachträge	Ansatz des Haushaltsjahres	Planungsdaten des Haushaltsfolgejahres	Planungsdaten des zweiten Haushaltsfolgejahres	Planungsdaten des dritten Haushaltsfolgejahres
		2023	2024	2025	2026	2027	2028
		in €	in €	in €	in €	in €	in €
E 22	Saldo aus internen Leistungsbeziehungen	0,00	0	0	0	0	0
E 23	= Jahresergebnis (Jahresüberschuss / Jahresfehlbetrag) des Teilhaushalts (Summe E 20 bis E 22)	15.471,19	-18.200	-12.300	-11.200	-11.200	-11.200

Teilergebnishaushalt 2025

Gemeinde: 19 OG Nornborn

Teilhaushalt 03 Gestaltung Umwelt
Leistung 55510 Kommunale Forstwirtschaft

Ifd. Nr.	Teilergebnishaushalt		Ergebnis des Haushaltsvorjahres	Ansätze des Haushaltsvorjahres einschl. Nachträge	Ansatz des Haushaltsjahres	Planungsdaten des Haushaltsfolgejahres	Planungsdaten des zweiten Haushaltsfolgejahres	Planungsdaten des dritten Haushaltsfolgejahres
			2023	2024	2025	2026	2027	2028
			in €	in €	in €	in €	in €	in €
E 1	+	Steuern und ähnliche Abgaben	0,00	0	0	0	0	0
E 2	+	Zuwendungen, allgemeine Umlagen und sonstige Transfererträge	28.613,00	15.900	16.400	16.400	16.400	16.400
		41442000 Zuweisungen und Zuschüsse für laufende Zwecke vom Land	28.613,00	15.900	16.400	16.400	16.400	16.400
		Wiederaufforstung, Schadholzaufarbeitung						
E 3	+	Erträge der sozialen Sicherung	0,00	0	0	0	0	0
E 4	+	Öffentlich-rechtliche Leistungsentgelte	0,00	0	0	0	0	0
E 5	+	Privatrechtliche Leistungsentgelte	36.703,19	33.704	19.528	19.528	19.528	19.528
		44110000 Erträge aus Verkäufen von Vorräten	36.698,19	33.699	19.523	19.523	19.523	19.523
		Holzgelder						
		44120000 Mieten und Pachten	5,00	5	5	5	5	5
E 6	+	Kostenerstattungen und Kostenumlagen	111,91	150	100	100	100	100
		44243000 Kostenerstattungen und Kostenumlagen von Gemeinden und Gemeindeverbänden	8,03	0	0	0	0	0
		44290000 Kostenerstattungen und Kostenumlagen von Sonstigen	103,88	150	100	100	100	100
E 7	+	Sonstige laufende Erträge	0,00	0	0	0	0	0
E 8	=	Summe der laufenden Erträge aus Verwaltungstätigkeit (Summe E 1 bis E 7)	65.428,10	49.754	36.028	36.028	36.028	36.028
E 9	-	Personal- und Versorgungsaufwendungen	0,00	0	0	0	0	0
E 10	-	Aufwendungen für Sach- und Dienstleistungen	62.873,88	41.009	39.821	39.821	39.821	39.821
		52543000 Kostenerstattungen an Gemeinden und Gemeindeverbände	6.291,68	14.975	17.775	17.775	17.775	17.775
		Personal- und Sachkostenerstattungen an die Verbandsgemeinde für den Einsatz der Waldarbeiter						
		52543001 Kostenerstattungen und Kostenumlagen an Gemeinden und Gemeindeverbände (Sonderumlage Forst)	4.761,34	5.840	5.840	5.840	5.840	5.840
		52920000 sonstige Aufwendungen für Dienstleistungen u. a. Holzrückearbeiten	51.820,86	20.194	16.206	16.206	16.206	16.206
E 11	-	Abschreibungen	363,00	325	900	900	900	900
		53810000 Abschreibungen auf Fahrzeuge	363,00	325	900	900	900	900
E 12	-	Zuwendungen, Umlagen und sonstige Transferaufwendungen	0,00	0	0	0	0	0
E 13	-	Aufwendungen der sozialen Sicherung	0,00	0	0	0	0	0
E 14	-	Sonstige laufende Aufwendungen	18.808,53	19.603	10.694	10.694	10.694	10.694
		56341000 Femmeldegebühren	49,16	0	0	0	0	0
		56390000 Geschäftsaufwendungen / Sonstiges	15.169,41	15.670	5.209	5.209	5.209	5.209
		56412000 Kfz-Versicherungen	93,19	100	100	100	100	100
		Forstfahrzeug						
		56416000 Umlagen an Schadensausgleichskassen	2.875,80	3.200	4.600	4.600	4.600	4.600
		Mitgliedsbeitrag LBG						
		56419000 Sonstige Versicherungen	32,47	33	35	35	35	35
		Waldbrandversicherung						
		56810000 Grundsteuer	588,50	600	750	750	750	750
E 15	=	Summe der laufenden Aufwendungen aus Verwaltungstätigkeit (Summe E 9 bis E 14)	82.045,41	60.937	51.415	51.415	51.415	51.415

Teilergebnishaushalt 2025

Gemeinde: 19 OG Nornborn

Teilhaushalt 03 Gestaltung Umwelt
Leistung 55510 Kommunale Forstwirtschaft

Ifd. Nr.	Teilergebnishaushalt		Ergebnis des Haushaltsvorjahres	Ansätze des Haushaltsvorjahres einschl. Nachträge	Ansatz des Haushaltsjahres	Planungsdaten des Haushaltsfolgejahres	Planungsdaten des zweiten Haushaltsfolgejahres	Planungsdaten des dritten Haushaltsfolgejahres
			2023	2024	2025	2026	2027	2028
			in €	in €	in €	in €	in €	in €
E 16	=	Laufendes Ergebnis aus Verwaltungstätigkeit (Saldo E 8 und E 15)	-16.617,31	-11.183	-15.387	-15.387	-15.387	-15.387
E 17	+	Zinserträge und sonstige Finanzerträge	0,00	0	0	0	0	0
E 18	-	Zinsaufwendungen und sonstige Finanzaufwendungen	0,00	0	0	0	0	0
E 19	=	Saldo der Zins -und sonstigen Finanzerträge und -aufwendungen (Saldo E 17 und E 18)	0,00	0	0	0	0	0
E 20	=	Ordentliches Ergebnis (Summe E 16 bis E 19)	-16.617,31	-11.183	-15.387	-15.387	-15.387	-15.387
E 21		Außerordentliches Ergebnis	0,00	0	0	0	0	0
E 22		Saldo aus internen Leistungsbeziehungen	1.937,23	2.987	2.916	2.916	2.916	2.916
E 23	=	Jahresergebnis (Jahresüberschuss / Jahresfehlbetrag) des Teilhaushalts (Summe E 20 bis E 22)	-14.680,08	-8.196	-12.471	-12.471	-12.471	-12.471

Teilergebnishaushalt 2025

Gemeinde: 19 OG Nornborn

Teilhaushalt 03 Gestaltung Umwelt
Leistung 55590 Feldwege, Landwirtschaftswege, Wirtschaftswege

Ifd. Nr.	Teilergebnishaushalt		Ergebnis des Haushalts-	Ansätze des Haushalts-	Ansatz des Haushalts-	Planungs-	Planungs-	Planungs-
			vorjahres	vorjahres	jahres	daten des Haushalts-	daten des zweiten Haushalts-	daten des dritten Haushalts-
			2023	2024	2025	2026	2027	2028
			in €	in €	in €	in €	in €	in €
E 1	+	Steuern und ähnliche Abgaben	0,00	0	0	0	0	0
E 2	+	Zuwendungen, allgemeine Umlagen und sonstige Transfererträge	1.145,00	1.100	1.100	1.100	1.100	1.100
		<i>41510000 Sonderposten aus Zuwendungen</i>	1.145,00	1.100	1.100	1.100	1.100	1.100
E 3	+	Erträge der sozialen Sicherung	0,00	0	0	0	0	0
E 4	+	Öffentlich-rechtliche Leistungsentgelte	0,00	0	0	0	0	0
E 5	+	Privatrechtliche Leistungsentgelte	5.218,13	5.200	5.000	5.000	5.000	5.000
		<i>44120000 Mieten und Pachten</i>	5.218,13	5.200	5.000	5.000	5.000	5.000
		<i>- Jagdpacht</i>						
E 6	+	Kostenerstattungen und Kostenumlagen	0,00	0	0	0	0	0
E 7	+	Sonstige laufende Erträge	0,00	0	0	0	0	0
E 8	=	Summe der laufenden Erträge aus Verwaltungstätigkeit (Summe E 1 bis E 7)	6.363,13	6.300	6.100	6.100	6.100	6.100
E 9	-	Personal- und Versorgungsaufwendungen	0,00	0	0	0	0	0
E 10	-	Aufwendungen für Sach- und Dienstleistungen	105,85	17.000	8.000	2.000	2.000	2.000
		<i>52331000 Brücken, Tunnel und ingenieurtechnische Anlagen</i>	0,00	2.000	2.000	1.000	1.000	1.000
		<i>- Brückenüberprüfungen/-sanierungen</i>						
		<i>52338000 Straßen, Wege, Plätze und Verkehrsmarkierungsanlagen</i>	105,85	15.000	6.000	1.000	1.000	1.000
		<i>- u. a. Rissensanierungen an Feldwegen</i>						
E 11	-	Abschreibungen	3.609,00	3.650	3.650	3.650	3.650	3.650
		<i>53510000 Brücken, Tunnel und ingenieurtechnische Anlagen</i>	1.038,00	1.050	1.050	1.050	1.050	1.050
		<i>53580000 Straßen, Wege, Plätze und Verkehrsmarkierungsanlagen</i>	2.571,00	2.600	2.600	2.600	2.600	2.600
E 12	-	Zuwendungen, Umlagen und sonstige Transferaufwendungen	102,00	102	0	0	0	0
		<i>54190000 Zuweisungen und Zuschüsse für laufende Zwecke an Sonstige</i>	102,00	102	0	0	0	0
		<i>jährlicher Zuschuss Obst- und Gartenbauverein 102 € (ab 2025: 11100.5419)</i>						
E 13	-	Aufwendungen der sozialen Sicherung	0,00	0	0	0	0	0
E 14	-	Sonstige laufende Aufwendungen	0,00	150	1.200	200	200	200
		<i>56390000 Geschäftsaufwendungen / Sonstiges</i>	0,00	150	1.200	200	200	200
		<i>- Aufwendungen für die Jagd</i>						
E 15	=	Summe der laufenden Aufwendungen aus Verwaltungstätigkeit (Summe E 9 bis E 14)	3.816,85	20.902	12.850	5.850	5.850	5.850
E 16	=	Laufendes Ergebnis aus Verwaltungstätigkeit (Saldo E 8 und E 15)	2.546,28	-14.602	-6.750	250	250	250
E 17	+	Zinserträge und sonstige Finanzerträge	0,00	0	0	0	0	0
E 18	-	Zinsaufwendungen und sonstige Finanzaufwendungen	0,00	0	0	0	0	0
E 19	=	Saldo der Zins -und sonstigen Finanzerträge und -aufwendungen (Saldo E 17 und E 18)	0,00	0	0	0	0	0
E 20	=	Ordentliches Ergebnis (Summe E 16 bis E 19)	2.546,28	-14.602	-6.750	250	250	250
E 21		Außerordentliches Ergebnis	0,00	0	0	0	0	0
E 22		Saldo aus internen Leistungsbeziehungen	-1.937,23	-2.987	-2.916	-2.916	-2.916	-2.916
E 23	=	Jahresergebnis (Jahresüberschuss / Jahresfehlbetrag) des Teilhaushalts (Summe E 20 bis E 22)	609,05	-17.589	-9.666	-2.666	-2.666	-2.666

Teilergebnishaushalt 2025

Gemeinde: 19 OG Nornborn

Teilhaushalt 03 Gestaltung Umwelt
Leistung 57110 Kommunale Wirtschaftsförderung

lfd. Nr.	Teilergebnishaushalt		Ergebnis des Haushaltsvorjahres	Ansätze des Haushaltsvorjahres einschl. Nachträge	Ansatz des Haushaltsjahres	Planungsdaten des Haushaltsfolgejahres	Planungsdaten des zweiten Haushaltsfolgejahres	Planungsdaten des dritten Haushaltsfolgejahres
			2023	2024	2025	2026	2027	2028
			in €	in €	in €	in €	in €	in €
E 1	+	Steuern und ähnliche Abgaben	0,00	0	0	0	0	0
E 2	+	Zuwendungen, allgemeine Umlagen und sonstige Transfererträge	0,00	0	0	0	0	0
E 3	+	Erträge der sozialen Sicherung	0,00	0	0	0	0	0
E 4	+	Öffentlich-rechtliche Leistungsentgelte	0,00	0	0	0	0	0
E 5	+	Privatrechtliche Leistungsentgelte	0,00	0	0	0	0	0
E 6	+	Kostenerstattungen und Kostenumlagen	0,00	0	0	0	0	0
E 7	+	Sonstige laufende Erträge	0,00	0	0	0	0	0
E 8	=	Summe der laufenden Erträge aus Verwaltungstätigkeit (Summe E 1 bis E 7)	0,00	0	0	0	0	0
E 9	-	Personal- und Versorgungsaufwendungen	0,00	0	0	0	0	0
E 10	-	Aufwendungen für Sach- und Dienstleistungen <i>52548000 Kostenerstattungen an sonstige öffentliche Sonderrechnungen</i> <i>- Kostenteil Breitbandverkabelung VGM-net</i>	0,00	2.500	0	0	0	0
E 11	-	Abschreibungen <i>53220000 Abschreibungen auf immaterielle Vermögensgegenstände aus geleisteten Zuwendungen</i>	448,00	450	450	450	450	450
E 12	-	Zuwendungen, Umlagen und sonstige Transferaufwendungen	0,00	0	0	0	0	0
E 13	-	Aufwendungen der sozialen Sicherung	0,00	0	0	0	0	0
E 14	-	Sonstige laufenden Aufwendungen	0,00	0	0	0	0	0
E 15	=	Summe der laufenden Aufwendungen aus Verwaltungstätigkeit (Summe E 9 bis E 14)	448,00	2.950	450	450	450	450
E 16	=	Laufendes Ergebnis aus Verwaltungstätigkeit (Saldo E 8 und E 15)	-448,00	-2.950	-450	-450	-450	-450
E 17	+	Zinserträge und sonstige Finanzerträge	0,00	0	0	0	0	0
E 18	-	Zinsaufwendungen und sonstige Finanzaufwendungen	0,00	0	0	0	0	0
E 19	=	Saldo der Zins- und sonstigen Finanzerträge und -aufwendungen (Saldo E 17 und E 18)	0,00	0	0	0	0	0
E 20	=	Ordentliches Ergebnis (Summe E 16 bis E 19)	-448,00	-2.950	-450	-450	-450	-450
E 21		Außerordentliches Ergebnis	0,00	0	0	0	0	0
E 22		Saldo aus internen Leistungsbeziehungen	0,00	0	0	0	0	0
E 23	=	Jahresergebnis (Jahresüberschuss / Jahresfehlbetrag) des Teilhaushalts (Summe E 20 bis E 22)	-448,00	-2.950	-450	-450	-450	-450

Teilergebnishaushalt 2025

Gemeinde: 19 OG Nornborn

Teilhaushalt 03 Gestaltung Umwelt
Leistung 57312 Dorfgemeinschaftshäuser, Bürgerhäuser

Ifd. Nr.	Teilergebnishaushalt		Ergebnis des Haushaltsvorjahres	Ansätze des Haushaltsvorjahres einschl. Nachträge	Ansatz des Haushaltsjahres	Planungsdaten des Haushaltsfolgejahres	Planungsdaten des zweiten Haushaltsfolgejahres	Planungsdaten des dritten Haushaltsfolgejahres
			2023	2024	2025	2026	2027	2028
			in €	in €	in €	in €	in €	in €
E 1	+	Steuern und ähnliche Abgaben	0,00	0	0	0	0	0
E 2	+	Zuwendungen, allgemeine Umlagen und sonstige Transfererträge	3.708,00	3.700	3.700	3.700	3.700	3.700
		41510000 Sonderposten aus Zuwendungen	3.708,00	3.700	3.700	3.700	3.700	3.700
E 3	+	Erträge der sozialen Sicherung	0,00	0	0	0	0	0
E 4	+	Öffentlich-rechtliche Leistungsentgelte	1.585,00	1.600	1.800	2.300	2.300	2.300
		43210000 Entgelte für die Benutzung von öffentlichen Einrichtungen und für wirtschaftliche Dienstleistungen	1.585,00	1.600	1.800	2.300	2.300	2.300
E 5	+	Privatrechtliche Leistungsentgelte	0,00	0	0	0	0	0
E 6	+	Kostenerstattungen und Kostenumlagen	5.323,00	5.798	5.600	5.600	5.600	5.600
		44243000 Kostenerstattungen und Kostenumlagen von Gemeinden und Gemeindeverbänden	5.298,00	5.298	5.100	5.100	5.100	5.100
		- Betriebskostenzuschuss durch VG						
		44250000 Kostenerstattungen und Kostenumlagen vom privaten Bereich	0,00	500	0	0	0	0
		- u. a. Getränke rückvergütung (siehe 57312.4429)						
		44290000 Kostenerstattungen und Kostenumlagen von Sonstigen	25,00	0	500	500	500	500
		- bis 2023: 57312.4425						
E 7	+	Sonstige laufende Erträge	0,00	0	0	0	0	0
E 8	=	Summe der laufenden Erträge aus Verwaltungstätigkeit (Summe E 1 bis E 7)	10.616,00	11.098	11.100	11.600	11.600	11.600
E 9	-	Personal- und Versorgungsaufwendungen	9.309,14	8.030	8.800	9.070	9.330	9.630
		50221000 Vergütungen	5.673,58	5.600	6.100	6.280	6.470	6.670
		50222000 Leistungszulagen	96,85	160	200	210	210	220
		50320000 Beiträge zur Versorgungskassen für Arbeitnehmer	405,73	450	500	520	530	550
		50420000 Beiträge zur gesetzlichen Sozialversicherung für Arbeitnehmer	1.619,78	1.700	1.800	1.850	1.910	1.970
		50820000 Zuführungen zu Rückstellungen für nicht genommenen Urlaub, Überstunden u.ä. für Arbeitnehmer	1.398,45	0	0	0	0	0
		50900000 Pauschalierte Lohnsteuer (auch Zahlungen über Knappschaft)	114,75	120	200	210	210	220
E 10	-	Aufwendungen für Sach- und Dienstleistungen	13.372,49	11.800	16.300	9.330	9.360	9.400
		52210000 Aufwendungen für Strom	5.060,44	2.500	7.000	5.000	5.000	5.000
		52230000 Aufwendungen für Wasser/Abwasser	1.315,54	1.400	1.400	1.430	1.460	1.500
		52240000 Aufwendungen für Heizöl	3.875,61	4.000	0	0	0	0
		52311000 Unterhaltung der Grundstücke	119,00	200	200	200	200	200
		52313000 Gebäude einschließlich der Bestandteile, die dem Gebäude zuzurechnen sind	2.447,06	3.000	7.000	2.000	2.000	2.000
		Sonderbedarf - Haus Nornborn						
		- 2025: 5.000 €						
		52370000 Unterhaltung der Betriebs- und Geschäftsausstattung	88,84	200	200	200	200	200
		52380000 Geringwertige Geräte, Ausstattungs-, Ausrüstungs- und sonstige Gebrauchsgegenstände	466,00	500	500	500	500	500
E 11	-	Abschreibungen	9.497,00	9.550	9.850	9.850	9.850	9.850
		53490000 Abschreibungen auf bebaute Grundstücke und grundstücksgleiche Rechte mit sonstigen Gebäuden	9.403,00	9.450	9.450	9.450	9.450	9.450

Teilergebnishaushalt 2025

Gemeinde: 19 OG Nornborn

Teilhaushalt 03 Gestaltung Umwelt
Leistung 57312 Dorfgemeinschaftshäuser, Bürgerhäuser

Ifd. Nr.	Teilergebnishaushalt	Ergebnis des Haushaltsvorjahres	Ansätze des Haushaltsvorjahres einschl. Nachträge	Ansatz des Haushaltsjahres	Planungsdaten des Haushaltsfolgejahres	Planungsdaten des zweiten Haushaltsfolgejahres	Planungsdaten des dritten Haushaltsfolgejahres
		2023	2024	2025	2026	2027	2028
		in €	in €	in €	in €	in €	in €
	53710000 Kunstgegenstände	94,00	100	100	100	100	100
	53850000 Abschreibungen auf die Betriebs- und Geschäftsausstattung	0,00	0	300	300	300	300
E 12	- Zuwendungen, Umlagen und sonstige Transferaufwendungen	0,00	0	0	0	0	0
E 13	- Aufwendungen der sozialen Sicherung	0,00	0	0	0	0	0
E 14	- Sonstige laufenden Aufwendungen	224,72	500	500	500	500	500
	56390000 Geschäftsaufwendungen / Sonstiges	224,72	500	500	500	500	500
E 15	= Summe der laufenden Aufwendungen aus Verwaltungstätigkeit (Summe E 9 bis E 14)	32.403,35	29.880	35.450	28.750	29.040	29.380
E 16	= Laufendes Ergebnis aus Verwaltungstätigkeit (Saldo E 8 und E 15)	-21.787,35	-18.782	-24.350	-17.150	-17.440	-17.780
E 17	+ Zinserträge und sonstige Finanzerträge	0,00	0	0	0	0	0
E 18	- Zinsaufwendungen und sonstige Finanzaufwendungen	0,00	0	0	0	0	0
E 19	= Saldo der Zins -und sonstigen Finanzerträge und -aufwendungen (Saldo E 17 und E 18)	0,00	0	0	0	0	0
E 20	= Ordentliches Ergebnis (Summe E 16 bis E 19)	-21.787,35	-18.782	-24.350	-17.150	-17.440	-17.780
E 21	Außerordentliches Ergebnis	0,00	0	0	0	0	0
E 22	Saldo aus internen Leistungsbeziehungen	0,00	0	0	0	0	0
E 23	= Jahresergebnis (Jahresüberschuss / Jahresfehlbetrag) des Teilhaushalts (Summe E 20 bis E 22)	-21.787,35	-18.782	-24.350	-17.150	-17.440	-17.780

Teilfinanzhaushalt 2025

Gemeinde: 19 OG Nornborn

Teilhaushalt 03 Gestaltung Umwelt
Leistung 51100 Räumliche Planungs- und Entwicklungsmaßnahmen

fkd. Nr.	Teilfinanzhaushalt		Ergebnis des Haushaltsvorjahres	Ansätze des Haushaltsvorjahres einschl. Nachträge	Ansatz des Haushaltsjahres	Planungsdaten des Haushaltsfolgejahres	Planungsdaten des zweiten Haushaltsfolgejahres	Planungsdaten des dritten Haushaltsfolgejahres
			2023	2024	2025	2026	2027	2028
			in €	in €	in €	in €	in €	in €
F 1	+	Steuern und ähnliche Abgaben	0,00	0	0	0	0	0
F 2	+	Zuwendungen, allgemeine Umlagen und sonstige Transfereinzahlungen	0,00	0	0	0	0	0
F 3	+	Einzahlungen der sozialen Sicherung	0,00	0	0	0	0	0
F 4	+	Öffentlich-rechtliche Leistungsentgelte	0,00	0	0	0	0	0
F 5	+	Privatrechtliche Leistungsentgelte	0,00	0	0	0	0	0
F 6	+	Kostenerstattungen und Kostenumlagen	0,00	0	0	0	0	0
F 7	+	Sonstige laufende Einzahlungen	0,00	0	0	0	0	0
F 8	=	Summe der laufenden Einzahlungen aus Verwaltungstätigkeit (Summe F 1 bis F 7)	0,00	0	0	0	0	0
F 9	-	Personal- und Versorgungsauszahlungen	0,00	0	0	0	0	0
F 10	-	Auszahlungen für Sach- und Dienstleistungen	0,00	1.400	0	0	0	0
F 11	-	* nicht besetzt *	0,00	0	0	0	0	0
F 12	-	Zuwendungen, Umlagen und sonstige Transferauszahlungen	0,00	0	0	0	0	0
F 13	-	Auszahlungen der sozialen Sicherung	0,00	0	0	0	0	0
F 14	-	Sonstige laufende Auszahlungen	6.488,17	15.000	10.000	1.000	1.000	1.000
F 15	=	Summe der laufenden Auszahlungen aus Verwaltungstätigkeit (Summe F 9 bis F 14)	6.488,17	16.400	10.000	1.000	1.000	1.000
F 16	=	Saldo der laufenden Ein- und Auszahlungen aus Verwaltungstätigkeit	-6.488,17	-16.400	-10.000	-1.000	-1.000	-1.000
F 17	+	Zinseinzahlungen und sonstige Finanzeinzahlungen	0,00	0	0	0	0	0
F 18	-	Zinsauszahlungen und sonstige Finanzauszahlungen	0,00	0	0	0	0	0
F 19	=	Saldo der Zins- und der sonstigen Finanzein- und -auszahlungen	0,00	0	0	0	0	0
F 20	=	Saldo der ordentlichen Ein- und Auszahlungen (Summe F 16 + F 19)	-6.488,17	-16.400	-10.000	-1.000	-1.000	-1.000
F 21		Saldo der außerordentlichen Ein- und Auszahlungen	0,00	0	0	0	0	0
F 22		Saldo der Ein- und Auszahlungen aus internen Leistungsbeziehungen	0,00	0	0	0	0	0
F 23	=	Summe der ordentlichen und außerordentlichen Ein- und Auszahlungen (Summe F 21 + F 22)	-6.488,17	-16.400	-10.000	-1.000	-1.000	-1.000
F 24	+	Einzahlungen aus Investitionszuwendungen	0,00	0	0	0	0	0
F 25	+	Einzahlungen aus Beiträgen und ähnlichen Entgelten	0,00	0	0	0	0	0
F 26	+	Sonstige Investitionseinzahlungen	0,00	0	0	0	0	0
F 27	=	Summe der Einzahlungen aus Investitionstätigkeit (Summe F 24 bis F 26)	0,00	0	0	0	0	0
F 28	-	Auszahlungen für immaterielle Vermögensgegenstände	0,00	0	0	0	0	0
F 29	-	Auszahlungen für Sachanlagen	0,00	0	0	0	0	0
F 30	-	Auszahlungen für Finanzanlagen	0,00	0	0	0	0	0
F 31	-	Sonstige Investitionsauszahlungen	0,00	0	0	0	0	0
F 32	=	Summe der Auszahlungen aus Investitionstätigkeit (Summe F 28 bis F 31)	0,00	0	0	0	0	0
F 33	=	Saldo der Ein- und Auszahlungen aus Investitionstätigkeit (Saldo F 27 und F 32)	0,00	0	0	0	0	0
F 34	=	Finanzmittelüberschuss /-fehlbetrag des Teilhaushalts (Summe F 23 + F 33)	-6.488,17	-16.400	-10.000	-1.000	-1.000	-1.000

Teilfinanzhaushalt 2025

Gemeinde: 19 OG Nornborn

Teilhaushalt 03 Gestaltung Umwelt
Leistung 51130 Dorferneuerung , Städtebauförderung

fkd. Nr.	Teilfinanzhaushalt		Ergebnis des Haushaltsvorjahres	Ansätze des Haushaltsvorjahres einschl. Nachträge	Ansatz des Haushaltsjahres	Planungsdaten des Haushaltsfolgejahres	Planungsdaten des zweiten Haushaltsfolgejahres	Planungsdaten des dritten Haushaltsfolgejahres
			2023	2024	2025	2026	2027	2028
			in €	in €	in €	in €	in €	in €
F 1	+	Steuern und ähnliche Abgaben	0,00	0	0	0	0	0
F 2	+	Zuwendungen, allgemeine Umlagen und sonstige Transfereinzahlungen	0,00	0	0	0	0	0
F 3	+	Einzahlungen der sozialen Sicherung	0,00	0	0	0	0	0
F 4	+	Öffentlich-rechtliche Leistungsentgelte	0,00	0	0	0	0	0
F 5	+	Privatrechtliche Leistungsentgelte	0,00	0	0	0	0	0
F 6	+	Kostenerstattungen und Kostenumlagen	0,00	0	0	0	0	0
F 7	+	Sonstige laufende Einzahlungen	0,00	0	0	0	0	0
F 8	=	Summe der laufenden Einzahlungen aus Verwaltungstätigkeit (Summe F 1 bis F 7)	0,00	0	0	0	0	0
F 9	-	Personal- und Versorgungsauszahlungen	0,00	0	0	0	0	0
F 10	-	Auszahlungen für Sach- und Dienstleistungen	0,00	0	0	0	0	0
F 11	-	* nicht besetzt *	0,00	0	0	0	0	0
F 12	-	Zuwendungen, Umlagen und sonstige Transferauszahlungen	0,00	0	0	0	0	0
F 13	-	Auszahlungen der sozialen Sicherung	0,00	0	0	0	0	0
F 14	-	Sonstige laufende Auszahlungen	0,00	0	0	0	0	0
F 15	=	Summe der laufenden Auszahlungen aus Verwaltungstätigkeit (Summe F 9 bis F 14)	0,00	0	0	0	0	0
F 16	=	Saldo der laufenden Ein- und Auszahlungen aus Verwaltungstätigkeit	0,00	0	0	0	0	0
F 17	+	Zinseinzahlungen und sonstige Finanzeinzahlungen	0,00	0	0	0	0	0
F 18	-	Zinsauszahlungen und sonstige Finanzauszahlungen	0,00	0	0	0	0	0
F 19	=	Saldo der Zins- und der sonstigen Finanzein- und -auszahlungen	0,00	0	0	0	0	0
F 20	=	Saldo der ordentlichen Ein- und Auszahlungen (Summe F 16 + F 19)	0,00	0	0	0	0	0
F 21		Saldo der außerordentlichen Ein- und Auszahlungen	0,00	0	0	0	0	0
F 22		Saldo der Ein- und Auszahlungen aus internen Leistungsbeziehungen	0,00	0	0	0	0	0
F 23		Summe der ordentlichen und außerordentlichen Ein- und Auszahlungen (Summe F 21 + F 22)	0,00	0	0	0	0	0
F 24	+	Einzahlungen aus Investitionszuwendungen	0,00	0	0	0	0	0
F 25	+	Einzahlungen aus Beiträgen und ähnlichen Entgelten	0,00	0	0	0	0	0
F 26	+	Sonstige Investitionseinzahlungen	0,00	0	0	0	0	0
F 27	=	Summe der Einzahlungen aus Investitionstätigkeit (Summe F 24 bis F 26)	0,00	0	0	0	0	0
F 28	-	Auszahlungen für immaterielle Vermögensgegenstände	0,00	7.500	7.500	7.500	7.500	7.500
F 29	-	Auszahlungen für Sachanlagen	0,00	0	0	0	0	0
F 30	-	Auszahlungen für Finanzanlagen	0,00	0	0	0	0	0
F 31	-	Sonstige Investitionsauszahlungen	0,00	0	0	0	0	0
F 32	=	Summe der Auszahlungen aus Investitionstätigkeit (Summe F 28 bis F 31)	0,00	7.500	7.500	7.500	7.500	7.500
F 33	=	Saldo der Ein- und Auszahlungen aus Investitionstätigkeit (Saldo F 27 und F 32)	0,00	-7.500	-7.500	-7.500	-7.500	-7.500
F 34	=	Finanzmittelüberschuss /-fehlbetrag des Teilhaushalts (Summe F 23 + F 33)	0,00	-7.500	-7.500	-7.500	-7.500	-7.500

Teilfinanzhaushalt 2025

Gemeinde: 19 OG Nornborn

Teilhaushalt 03 Gestaltung Umwelt
Leistung 53101 Photovoltaik- und Windenergieanlagen

fkd. Nr.	Teilfinanzhaushalt		Ergebnis des Haushaltsvorjahres	Ansätze des Haushaltsvorjahres einschl. Nachträge	Ansatz des Haushaltsjahres	Planungsdaten des Haushaltsfolgejahres	Planungsdaten des zweiten Haushaltsfolgejahres	Planungsdaten des dritten Haushaltsfolgejahres
			2023	2024	2025	2026	2027	2028
			in €	in €	in €	in €	in €	in €
F 1	+	Steuern und ähnliche Abgaben	0,00	0	0	0	0	0
F 2	+	Zuwendungen, allgemeine Umlagen und sonstige Transfereinzahlungen	0,00	0	0	0	0	0
F 3	+	Einzahlungen der sozialen Sicherung	0,00	0	0	0	0	0
F 4	+	Öffentlich-rechtliche Leistungsentgelte	0,00	0	0	0	0	0
F 5	+	Privatrechtliche Leistungsentgelte	0,00	0	0	0	0	0
F 6	+	Kostenerstattungen und Kostenumlagen	303,90	0	0	0	0	0
F 7	+	Sonstige laufende Einzahlungen	0,00	0	0	0	0	0
F 8	=	Summe der laufenden Einzahlungen aus Verwaltungstätigkeit (Summe F 1 bis F 7)	303,90	0	0	0	0	0
F 9	-	Personal- und Versorgungsauszahlungen	0,00	0	0	0	0	0
F 10	-	Auszahlungen für Sach- und Dienstleistungen	0,00	0	0	0	0	0
F 11	-	* nicht besetzt *	0,00	0	0	0	0	0
F 12	-	Zuwendungen, Umlagen und sonstige Transferauszahlungen	0,00	0	0	0	0	0
F 13	-	Auszahlungen der sozialen Sicherung	0,00	0	0	0	0	0
F 14	-	Sonstige laufende Auszahlungen	303,90	0	0	0	0	0
F 15	=	Summe der laufenden Auszahlungen aus Verwaltungstätigkeit (Summe F 9 bis F 14)	303,90	0	0	0	0	0
F 16	=	Saldo der laufenden Ein- und Auszahlungen aus Verwaltungstätigkeit	0,00	0	0	0	0	0
F 17	+	Zinseinzahlungen und sonstige Finanzeinzahlungen	0,00	0	0	0	0	0
F 18	-	Zinsauszahlungen und sonstige Finanzauszahlungen	0,00	0	0	0	0	0
F 19	=	Saldo der Zins- und der sonstigen Finanzein- und -auszahlungen	0,00	0	0	0	0	0
F 20	=	Saldo der ordentlichen Ein- und Auszahlungen (Summe F 16 + F 19)	0,00	0	0	0	0	0
F 21		Saldo der außerordentlichen Ein- und Auszahlungen	0,00	0	0	0	0	0
F 22		Saldo der Ein- und Auszahlungen aus internen Leistungsbeziehungen	0,00	0	0	0	0	0
F 23		Summe der ordentlichen und außerordentlichen Ein- und Auszahlungen (Summe F 21 + F 22)	0,00	0	0	0	0	0
F 24	+	Einzahlungen aus Investitionszuwendungen	0,00	0	0	0	0	0
F 25	+	Einzahlungen aus Beiträgen und ähnlichen Entgelten	0,00	0	0	0	0	0
F 26	+	Sonstige Investitionseinzahlungen	0,00	0	0	0	0	0
F 27	=	Summe der Einzahlungen aus Investitionstätigkeit (Summe F 24 bis F 26)	0,00	0	0	0	0	0
F 28	-	Auszahlungen für immaterielle Vermögensgegenstände	0,00	0	0	0	0	0
F 29	-	Auszahlungen für Sachanlagen	0,00	0	0	0	0	0
F 30	-	Auszahlungen für Finanzanlagen	0,00	0	0	0	0	0
F 31	-	Sonstige Investitionsauszahlungen	0,00	0	0	0	0	0
F 32	=	Summe der Auszahlungen aus Investitionstätigkeit (Summe F 28 bis F 31)	0,00	0	0	0	0	0
F 33	=	Saldo der Ein- und Auszahlungen aus Investitionstätigkeit (Saldo F 27 und F 32)	0,00	0	0	0	0	0
F 34	=	Finanzmittelüberschuss /-fehlbetrag des Teilhaushalts (Summe F 23 + F 33)	0,00	0	0	0	0	0

Teilfinanzhaushalt 2025

Gemeinde: 19 OG Nornborn

Teilhaushalt 03 Gestaltung Umwelt
Leistung 54100 Gemeinestraßen

fkd. Nr.	Teilfinanzhaushalt		Ergebnis des Haushaltsvorjahres	Ansätze des Haushaltsvorjahres einschl. Nachträge	Ansatz des Haushaltsjahres	Planungsdaten des Haushaltsfolgejahres	Planungsdaten des zweiten Haushaltsfolgejahres	Planungsdaten des dritten Haushaltsfolgejahres
			2023	2024	2025	2026	2027	2028
			in €	in €	in €	in €	in €	in €
F 1	+	Steuern und ähnliche Abgaben	0,00	0	0	0	0	0
F 2	+	Zuwendungen, allgemeine Umlagen und sonstige Transfereinzahlungen	0,00	0	0	0	0	0
F 3	+	Einzahlungen der sozialen Sicherung	0,00	0	0	0	0	0
F 4	+	Öffentlich-rechtliche Leistungsentgelte	0,00	0	0	0	0	0
F 5	+	Privatrechtliche Leistungsentgelte	300,00	300	300	300	300	300
F 6	+	Kostenerstattungen und Kostenumlagen	0,00	0	0	0	0	0
F 7	+	Sonstige laufende Einzahlungen	14.887,99	129.000	190.600	15.600	15.600	15.600
F 8	=	Summe der laufenden Einzahlungen aus Verwaltungstätigkeit (Summe F 1 bis F 7)	15.187,99	129.300	190.900	15.900	15.900	15.900
F 9	-	Personal- und Versorgungsauszahlungen	0,00	0	0	0	0	0
F 10	-	Auszahlungen für Sach- und Dienstleistungen	29.209,09	63.200	55.200	33.200	33.200	33.200
F 11	-	* nicht besetzt *	0,00	0	0	0	0	0
F 12	-	Zuwendungen, Umlagen und sonstige Transferauszahlungen	0,00	0	0	0	0	0
F 13	-	Auszahlungen der sozialen Sicherung	0,00	0	0	0	0	0
F 14	-	Sonstige laufende Auszahlungen	0,00	500	500	500	500	500
F 15	=	Summe der laufenden Auszahlungen aus Verwaltungstätigkeit (Summe F 9 bis F 14)	29.209,09	63.700	55.700	33.700	33.700	33.700
F 16	=	Saldo der laufenden Ein- und Auszahlungen aus Verwaltungstätigkeit	-14.021,10	65.600	135.200	-17.800	-17.800	-17.800
F 17	+	Zinseinzahlungen und sonstige Finanzeinzahlungen	0,00	0	0	0	0	0
F 18	-	Zinsauszahlungen und sonstige Finanzauszahlungen	0,00	0	0	0	0	0
F 19	=	Saldo der Zins- und der sonstigen Finanzein- und -auszahlungen	0,00	0	0	0	0	0
F 20	=	Saldo der ordentlichen Ein- und Auszahlungen (Summe F 16 + F 19)	-14.021,10	65.600	135.200	-17.800	-17.800	-17.800
F 21		Saldo der außerordentlichen Ein- und Auszahlungen	0,00	0	0	0	0	0
F 22		Saldo der Ein- und Auszahlungen aus internen Leistungsbeziehungen	0,00	0	0	0	0	0
F 23	=	Summe der ordentlichen und außerordentlichen Ein- und Auszahlungen (Summe F 21 + F 22)	-14.021,10	65.600	135.200	-17.800	-17.800	-17.800
F 24	+	Einzahlungen aus Investitionszuwendungen	0,00	23.000	35.000	34.500	0	0
F 25	+	Einzahlungen aus Beiträgen und ähnlichen Entgelten	0,00	0	0	300.000	100.000	0
F 26	+	Sonstige Investitionseinzahlungen	0,00	42.000	82.000	0	0	0
F 27	=	Summe der Einzahlungen aus Investitionstätigkeit (Summe F 24 bis F 26)	0,00	65.000	117.000	334.500	100.000	0
F 28	-	Auszahlungen für immaterielle Vermögensgegenstände	0,00	0	0	0	0	0
F 29	-	Auszahlungen für Sachanlagen	99.891,56	69.500	557.400	0	0	0
F 30	-	Auszahlungen für Finanzanlagen	0,00	0	0	0	0	0
F 31	-	Sonstige Investitionsauszahlungen	0,00	0	0	0	0	0
F 32	=	Summe der Auszahlungen aus Investitionstätigkeit (Summe F 28 bis F 31)	99.891,56	69.500	557.400	0	0	0
F 33	=	Saldo der Ein- und Auszahlungen aus Investitionstätigkeit (Saldo F 27 und F 32)	-99.891,56	-4.500	-440.400	334.500	100.000	0
F 34	=	Finanzmittelüberschuss /-fehlbetrag des Teilhaushalts (Summe F 23 + F 33)	-113.912,66	61.100	-305.200	316.700	82.200	-17.800

Teilfinanzhaushalt 2025

Gemeinde: 19 OG Nornborn

Teilhaushalt 03 Gestaltung Umwelt
Leistung 54510 Kommunale Straßenreinigung, kommunaler Winterdienst

fkd. Nr.	Teilfinanzhaushalt		Ergebnis des Haushaltsvorjahres	Ansätze des Haushaltsvorjahres einschl. Nachträge	Ansatz des Haushaltsjahres	Planungsdaten des Haushaltsfolgejahres	Planungsdaten des zweiten Haushaltsfolgejahres	Planungsdaten des dritten Haushaltsfolgejahres
			2023	2024	2025	2026	2027	2028
			in €	in €	in €	in €	in €	in €
F 1	+	Steuern und ähnliche Abgaben	0,00	0	0	0	0	0
F 2	+	Zuwendungen, allgemeine Umlagen und sonstige Transfereinzahlungen	0,00	0	0	0	0	0
F 3	+	Einzahlungen der sozialen Sicherung	0,00	0	0	0	0	0
F 4	+	Öffentlich-rechtliche Leistungsentgelte	0,00	0	0	0	0	0
F 5	+	Privatrechtliche Leistungsentgelte	0,00	0	0	0	0	0
F 6	+	Kostenerstattungen und Kostenumlagen	0,00	0	0	0	0	0
F 7	+	Sonstige laufende Einzahlungen	0,00	0	0	0	0	0
F 8	=	Summe der laufenden Einzahlungen aus Verwaltungstätigkeit (Summe F 1 bis F 7)	0,00	0	0	0	0	0
F 9	-	Personal- und Versorgungsauszahlungen	0,00	0	0	0	0	0
F 10	-	Auszahlungen für Sach- und Dienstleistungen	6.223,20	6.000	5.500	5.500	5.500	5.500
F 11	-	* nicht besetzt *	0,00	0	0	0	0	0
F 12	-	Zuwendungen, Umlagen und sonstige Transferauszahlungen	0,00	0	0	0	0	0
F 13	-	Auszahlungen der sozialen Sicherung	0,00	0	0	0	0	0
F 14	-	Sonstige laufende Auszahlungen	0,00	0	0	0	0	0
F 15	=	Summe der laufenden Auszahlungen aus Verwaltungstätigkeit (Summe F 9 bis F 14)	6.223,20	6.000	5.500	5.500	5.500	5.500
F 16	=	Saldo der laufenden Ein- und Auszahlungen aus Verwaltungstätigkeit	-6.223,20	-6.000	-5.500	-5.500	-5.500	-5.500
F 17	+	Zinseinzahlungen und sonstige Finanzeinzahlungen	0,00	0	0	0	0	0
F 18	-	Zinsauszahlungen und sonstige Finanzauszahlungen	0,00	0	0	0	0	0
F 19	=	Saldo der Zins- und der sonstigen Finanzein- und -auszahlungen	0,00	0	0	0	0	0
F 20	=	Saldo der ordentlichen Ein- und Auszahlungen (Summe F 16 + F 19)	-6.223,20	-6.000	-5.500	-5.500	-5.500	-5.500
F 21		Saldo der außerordentlichen Ein- und Auszahlungen	0,00	0	0	0	0	0
F 22		Saldo der Ein- und Auszahlungen aus internen Leistungsbeziehungen	0,00	0	0	0	0	0
F 23	=	Summe der ordentlichen und außerordentlichen Ein- und Auszahlungen (Summe F 21 + F 22)	-6.223,20	-6.000	-5.500	-5.500	-5.500	-5.500
F 24	+	Einzahlungen aus Investitionszuwendungen	0,00	0	0	0	0	0
F 25	+	Einzahlungen aus Beiträgen und ähnlichen Entgelten	0,00	0	0	0	0	0
F 26	+	Sonstige Investitionseinzahlungen	0,00	0	0	0	0	0
F 27	=	Summe der Einzahlungen aus Investitionstätigkeit (Summe F 24 bis F 26)	0,00	0	0	0	0	0
F 28	-	Auszahlungen für immaterielle Vermögensgegenstände	0,00	0	0	0	0	0
F 29	-	Auszahlungen für Sachanlagen	0,00	0	0	0	0	0
F 30	-	Auszahlungen für Finanzanlagen	0,00	0	0	0	0	0
F 31	-	Sonstige Investitionsauszahlungen	0,00	0	0	0	0	0
F 32	=	Summe der Auszahlungen aus Investitionstätigkeit (Summe F 28 bis F 31)	0,00	0	0	0	0	0
F 33	=	Saldo der Ein- und Auszahlungen aus Investitionstätigkeit (Saldo F 27 und F 32)	0,00	0	0	0	0	0
F 34	=	Finanzmittelüberschuss /-fehlbetrag des Teilhaushalts (Summe F 23 + F 33)	-6.223,20	-6.000	-5.500	-5.500	-5.500	-5.500

Teilfinanzhaushalt 2025

Gemeinde: 19 OG Nornborn

Teilhaushalt 03 Gestaltung Umwelt
Leistung 55110 Öffentliches Grün, Landschaftsbau

Ifd. Nr.	Teilfinanzhaushalt		Ergebnis des Haushaltsvorjahres	Ansätze des Haushaltsvorjahres einschl. Nachträge	Ansatz des Haushaltsjahres	Planungsdaten des Haushaltsfolgejahres	Planungsdaten des zweiten Haushaltsfolgejahres	Planungsdaten des dritten Haushaltsfolgejahres
			2023	2024	2025	2026	2027	2028
			in €	in €	in €	in €	in €	in €
F 1	+	Steuern und ähnliche Abgaben	0,00	0	0	0	0	0
F 2	+	Zuwendungen, allgemeine Umlagen und sonstige Transfereinzahlungen	0,00	0	0	0	0	0
F 3	+	Einzahlungen der sozialen Sicherung	0,00	0	0	0	0	0
F 4	+	Öffentlich-rechtliche Leistungsentgelte	20,00	50	100	100	100	100
F 5	+	Privatrechtliche Leistungsentgelte	0,00	0	0	0	0	0
F 6	+	Kostenerstattungen und Kostenumlagen	0,00	0	0	0	0	0
F 7	+	Sonstige laufende Einzahlungen	0,00	0	0	0	0	0
F 8	=	Summe der laufenden Einzahlungen aus Verwaltungstätigkeit (Summe F 1 bis F 7)	20,00	50	100	100	100	100
F 9	-	Personal- und Versorgungsauszahlungen	0,00	0	0	0	0	0
F 10	-	Auszahlungen für Sach- und Dienstleistungen	1.033,13	11.000	13.700	13.700	18.700	13.700
F 11	-	* nicht besetzt *	0,00	0	0	0	0	0
F 12	-	Zuwendungen, Umlagen und sonstige Transferauszahlungen	0,00	0	0	0	0	0
F 13	-	Auszahlungen der sozialen Sicherung	0,00	0	0	0	0	0
F 14	-	Sonstige laufende Auszahlungen	0,00	0	0	0	0	0
F 15	=	Summe der laufenden Auszahlungen aus Verwaltungstätigkeit (Summe F 9 bis F 14)	1.033,13	11.000	13.700	13.700	18.700	13.700
F 16	=	Saldo der laufenden Ein- und Auszahlungen aus Verwaltungstätigkeit	-1.013,13	-10.950	-13.600	-13.600	-18.600	-13.600
F 17	+	Zinseinzahlungen und sonstige Finanzeinzahlungen	0,00	0	0	0	0	0
F 18	-	Zinsauszahlungen und sonstige Finanzauszahlungen	0,00	0	0	0	0	0
F 19	=	Saldo der Zins- und der sonstigen Finanzein- und -auszahlungen	0,00	0	0	0	0	0
F 20	=	Saldo der ordentlichen Ein- und Auszahlungen (Summe F 16 + F 19)	-1.013,13	-10.950	-13.600	-13.600	-18.600	-13.600
F 21		Saldo der außerordentlichen Ein- und Auszahlungen	0,00	0	0	0	0	0
F 22		Saldo der Ein- und Auszahlungen aus internen Leistungsbeziehungen	0,00	0	0	0	0	0
F 23	=	Summe der ordentlichen und außerordentlichen Ein- und Auszahlungen (Summe F 21 + F 22)	-1.013,13	-10.950	-13.600	-13.600	-18.600	-13.600
F 24	+	Einzahlungen aus Investitionszuwendungen	0,00	0	0	0	0	0
F 25	+	Einzahlungen aus Beiträgen und ähnlichen Entgelten	0,00	0	0	0	0	0
F 26	+	Sonstige Investitionseinzahlungen	0,00	0	0	0	0	0
F 27	=	Summe der Einzahlungen aus Investitionstätigkeit (Summe F 24 bis F 26)	0,00	0	0	0	0	0
F 28	-	Auszahlungen für immaterielle Vermögensgegenstände	0,00	0	0	0	0	0
F 29	-	Auszahlungen für Sachanlagen	0,00	0	0	0	0	0
F 30	-	Auszahlungen für Finanzanlagen	0,00	0	0	0	0	0
F 31	-	Sonstige Investitionsauszahlungen	0,00	0	0	0	0	0
F 32	=	Summe der Auszahlungen aus Investitionstätigkeit (Summe F 28 bis F 31)	0,00	0	0	0	0	0
F 33	=	Saldo der Ein- und Auszahlungen aus Investitionstätigkeit (Saldo F 27 und F 32)	0,00	0	0	0	0	0
F 34	=	Finanzmittelüberschuss /-fehlbetrag des Teilhaushalts (Summe F 23 + F 33)	-1.013,13	-10.950	-13.600	-13.600	-18.600	-13.600

Teilfinanzhaushalt 2025

Gemeinde: 19 OG Nornborn

Teilhaushalt 03 Gestaltung Umwelt
Leistung 55120 Sonstige Erholungseinrichtungen

fd. Nr.	Teilfinanzhaushalt		Ergebnis des Haushaltsvorjahres	Ansätze des Haushaltsvorjahres einschl. Nachträge	Ansatz des Haushaltsjahres	Planungsdaten des Haushaltsfolgejahres	Planungsdaten des zweiten Haushaltsfolgejahres	Planungsdaten des dritten Haushaltsfolgejahres
			2023	2024	2025	2026	2027	2028
			in €	in €	in €	in €	in €	in €
F 1	+	Steuern und ähnliche Abgaben	0,00	0	0	0	0	0
F 2	+	Zuwendungen, allgemeine Umlagen und sonstige Transfereinzahlungen	0,00	0	0	0	0	0
F 3	+	Einzahlungen der sozialen Sicherung	0,00	0	0	0	0	0
F 4	+	Öffentlich-rechtliche Leistungsentgelte	650,00	1.000	800	1.000	1.000	1.000
F 5	+	Privatrechtliche Leistungsentgelte	0,00	0	0	0	0	0
F 6	+	Kostenerstattungen und Kostenumlagen	0,00	0	0	0	0	0
F 7	+	Sonstige laufende Einzahlungen	0,00	0	0	0	0	0
F 8	=	Summe der laufenden Einzahlungen aus Verwaltungstätigkeit (Summe F 1 bis F 7)	650,00	1.000	800	1.000	1.000	1.000
F 9	-	Personal- und Versorgungsauszahlungen	0,00	0	0	0	0	0
F 10	-	Auszahlungen für Sach- und Dienstleistungen	198,20	1.850	1.900	1.900	1.900	1.900
F 11	-	* nicht besetzt *	0,00	0	0	0	0	0
F 12	-	Zuwendungen, Umlagen und sonstige Transferauszahlungen	0,00	0	0	0	0	0
F 13	-	Auszahlungen der sozialen Sicherung	0,00	0	0	0	0	0
F 14	-	Sonstige laufende Auszahlungen	0,00	0	0	0	0	0
F 15	=	Summe der laufenden Auszahlungen aus Verwaltungstätigkeit (Summe F 9 bis F 14)	198,20	1.850	1.900	1.900	1.900	1.900
F 16	=	Saldo der laufenden Ein- und Auszahlungen aus Verwaltungstätigkeit	451,80	-850	-1.100	-900	-900	-900
F 17	+	Zinseinzahlungen und sonstige Finanzeinzahlungen	0,00	0	0	0	0	0
F 18	-	Zinsauszahlungen und sonstige Finanzauszahlungen	0,00	0	0	0	0	0
F 19	=	Saldo der Zins- und der sonstigen Finanzein- und -auszahlungen	0,00	0	0	0	0	0
F 20	=	Saldo der ordentlichen Ein- und Auszahlungen (Summe F 16 + F 19)	451,80	-850	-1.100	-900	-900	-900
F 21		Saldo der außerordentlichen Ein- und Auszahlungen	0,00	0	0	0	0	0
F 22		Saldo der Ein- und Auszahlungen aus internen Leistungsbeziehungen	0,00	0	0	0	0	0
F 23	=	Summe der ordentlichen und außerordentlichen Ein- und Auszahlungen (Summe F 21 + F 22)	451,80	-850	-1.100	-900	-900	-900
F 24	+	Einzahlungen aus Investitionszuwendungen	0,00	0	0	0	0	0
F 25	+	Einzahlungen aus Beiträgen und ähnlichen Entgelten	0,00	0	0	0	0	0
F 26	+	Sonstige Investitionseinzahlungen	0,00	0	0	0	0	0
F 27	=	Summe der Einzahlungen aus Investitionstätigkeit (Summe F 24 bis F 26)	0,00	0	0	0	0	0
F 28	-	Auszahlungen für immaterielle Vermögensgegenstände	0,00	0	0	0	0	0
F 29	-	Auszahlungen für Sachanlagen	0,00	1.000	1.000	1.000	1.000	1.000
F 30	-	Auszahlungen für Finanzanlagen	0,00	0	0	0	0	0
F 31	-	Sonstige Investitionsauszahlungen	0,00	0	0	0	0	0
F 32	=	Summe der Auszahlungen aus Investitionstätigkeit (Summe F 28 bis F 31)	0,00	1.000	1.000	1.000	1.000	1.000
F 33	=	Saldo der Ein- und Auszahlungen aus Investitionstätigkeit (Saldo F 27 und F 32)	0,00	-1.000	-1.000	-1.000	-1.000	-1.000
F 34	=	Finanzmittelüberschuss /-fehlbetrag des Teilhaushalts (Summe F 23 + F 33)	451,80	-1.850	-2.100	-1.900	-1.900	-1.900

Teilfinanzhaushalt 2025

Gemeinde: 19 OG Nornborn

Teilhaushalt 03 Gestaltung Umwelt
Leistung 55210 Gewässerunterhaltung

fkd. Nr.	Teilfinanzhaushalt		Ergebnis des Haushaltsvorjahres	Ansätze des Haushaltsvorjahres einschl. Nachträge	Ansatz des Haushaltsjahres	Planungsdaten des Haushaltsfolgejahres	Planungsdaten des zweiten Haushaltsfolgejahres	Planungsdaten des dritten Haushaltsfolgejahres
			2023	2024	2025	2026	2027	2028
			in €	in €	in €	in €	in €	in €
F 1	+	Steuern und ähnliche Abgaben	0,00	0	0	0	0	0
F 2	+	Zuwendungen, allgemeine Umlagen und sonstige Transfereinzahlungen	0,00	0	2.000	7.000	0	0
F 3	+	Einzahlungen der sozialen Sicherung	0,00	0	0	0	0	0
F 4	+	Öffentlich-rechtliche Leistungsentgelte	0,00	0	0	0	0	0
F 5	+	Privatrechtliche Leistungsentgelte	0,00	0	0	0	0	0
F 6	+	Kostenerstattungen und Kostenumlagen	0,00	0	0	0	0	0
F 7	+	Sonstige laufende Einzahlungen	0,00	0	0	0	0	0
F 8	=	Summe der laufenden Einzahlungen aus Verwaltungstätigkeit (Summe F 1 bis F 7)	0,00	0	2.000	7.000	0	0
F 9	-	Personal- und Versorgungsauszahlungen	0,00	0	0	0	0	0
F 10	-	Auszahlungen für Sach- und Dienstleistungen	0,00	0	10.000	0	0	0
F 11	-	* nicht besetzt *	0,00	0	0	0	0	0
F 12	-	Zuwendungen, Umlagen und sonstige Transferauszahlungen	0,00	0	0	0	0	0
F 13	-	Auszahlungen der sozialen Sicherung	0,00	0	0	0	0	0
F 14	-	Sonstige laufende Auszahlungen	0,00	0	0	0	0	0
F 15	=	Summe der laufenden Auszahlungen aus Verwaltungstätigkeit (Summe F 9 bis F 14)	0,00	0	10.000	0	0	0
F 16	=	Saldo der laufenden Ein- und Auszahlungen aus Verwaltungstätigkeit	0,00	0	-8.000	7.000	0	0
F 17	+	Zinseinzahlungen und sonstige Finanzeinzahlungen	0,00	0	0	0	0	0
F 18	-	Zinsauszahlungen und sonstige Finanzauszahlungen	0,00	0	0	0	0	0
F 19	=	Saldo der Zins- und der sonstigen Finanzein- und -auszahlungen	0,00	0	0	0	0	0
F 20	=	Saldo der ordentlichen Ein- und Auszahlungen (Summe F 16 + F 19)	0,00	0	-8.000	7.000	0	0
F 21		Saldo der außerordentlichen Ein- und Auszahlungen	0,00	0	0	0	0	0
F 22		Saldo der Ein- und Auszahlungen aus internen Leistungsbeziehungen	0,00	0	0	0	0	0
F 23	=	Summe der ordentlichen und außerordentlichen Ein- und Auszahlungen (Summe F 21 + F 22)	0,00	0	-8.000	7.000	0	0
F 24	+	Einzahlungen aus Investitionszuwendungen	0,00	0	0	0	0	0
F 25	+	Einzahlungen aus Beiträgen und ähnlichen Entgelten	0,00	0	0	0	0	0
F 26	+	Sonstige Investitionseinzahlungen	0,00	0	0	0	0	0
F 27	=	Summe der Einzahlungen aus Investitionstätigkeit (Summe F 24 bis F 26)	0,00	0	0	0	0	0
F 28	-	Auszahlungen für immaterielle Vermögensgegenstände	0,00	0	0	0	0	0
F 29	-	Auszahlungen für Sachanlagen	0,00	5.000	0	0	0	0
F 30	-	Auszahlungen für Finanzanlagen	0,00	0	0	0	0	0
F 31	-	Sonstige Investitionsauszahlungen	0,00	0	0	0	0	0
F 32	=	Summe der Auszahlungen aus Investitionstätigkeit (Summe F 28 bis F 31)	0,00	5.000	0	0	0	0
F 33	=	Saldo der Ein- und Auszahlungen aus Investitionstätigkeit (Saldo F 27 und F 32)	0,00	-5.000	0	0	0	0
F 34	=	Finanzmittelüberschuss /-fehlbetrag des Teilhaushalts (Summe F 23 + F 33)	0,00	-5.000	-8.000	7.000	0	0

Teilfinanzhaushalt 2025

Gemeinde: 19 OG Nornborn

Teilhaushalt 03 Gestaltung Umwelt
Leistung 55310 Friedhofswesen (Friedhofsanlagen, einschließlich Friedwald)

fkd. Nr.	Teilfinanzhaushalt		Ergebnis des Haushaltsvorjahres	Ansätze des Haushaltsvorjahres einschl. Nachträge	Ansatz des Haushaltsjahres	Planungsdaten des Haushaltsfolgejahres	Planungsdaten des zweiten Haushaltsfolgejahres	Planungsdaten des dritten Haushaltsfolgejahres
			2023	2024	2025	2026	2027	2028
			in €	in €	in €	in €	in €	in €
F 1	+	Steuern und ähnliche Abgaben	0,00	0	0	0	0	0
F 2	+	Zuwendungen, allgemeine Umlagen und sonstige Transfereinzahlungen	0,00	0	0	0	0	0
F 3	+	Einzahlungen der sozialen Sicherung	0,00	0	0	0	0	0
F 4	+	Öffentlich-rechtliche Leistungsentgelte	1.786,00	2.000	3.500	3.500	3.500	3.500
F 5	+	Privatrechtliche Leistungsentgelte	0,00	0	0	0	0	0
F 6	+	Kostenerstattungen und Kostenumlagen	0,00	0	0	0	0	0
F 7	+	Sonstige laufende Einzahlungen	0,00	0	0	0	0	0
F 8	=	Summe der laufenden Einzahlungen aus Verwaltungstätigkeit (Summe F 1 bis F 7)	1.786,00	2.000	3.500	3.500	3.500	3.500
F 9	-	Personal- und Versorgungsauszahlungen	0,00	0	0	0	0	0
F 10	-	Auszahlungen für Sach- und Dienstleistungen	5.889,39	16.200	10.600	9.500	9.500	9.500
F 11	-	* nicht besetzt *	0,00	0	0	0	0	0
F 12	-	Zuwendungen, Umlagen und sonstige Transferauszahlungen	0,00	0	0	0	0	0
F 13	-	Auszahlungen der sozialen Sicherung	0,00	0	0	0	0	0
F 14	-	Sonstige laufende Auszahlungen	0,00	0	0	0	0	0
F 15	=	Summe der laufenden Auszahlungen aus Verwaltungstätigkeit (Summe F 9 bis F 14)	5.889,39	16.200	10.600	9.500	9.500	9.500
F 16	=	Saldo der laufenden Ein- und Auszahlungen aus Verwaltungstätigkeit	-4.103,39	-14.200	-7.100	-6.000	-6.000	-6.000
F 17	+	Zinseinzahlungen und sonstige Finanzeinzahlungen	0,00	0	0	0	0	0
F 18	-	Zinsauszahlungen und sonstige Finanzauszahlungen	0,00	0	0	0	0	0
F 19	=	Saldo der Zins- und der sonstigen Finanzein- und -auszahlungen	0,00	0	0	0	0	0
F 20	=	Saldo der ordentlichen Ein- und Auszahlungen (Summe F 16 + F 19)	-4.103,39	-14.200	-7.100	-6.000	-6.000	-6.000
F 21		Saldo der außerordentlichen Ein- und Auszahlungen	0,00	0	0	0	0	0
F 22		Saldo der Ein- und Auszahlungen aus internen Leistungsbeziehungen	0,00	0	0	0	0	0
F 23	=	Summe der ordentlichen und außerordentlichen Ein- und Auszahlungen (Summe F 21 + F 22)	-4.103,39	-14.200	-7.100	-6.000	-6.000	-6.000
F 24	+	Einzahlungen aus Investitionszuwendungen	0,00	0	0	0	0	0
F 25	+	Einzahlungen aus Beiträgen und ähnlichen Entgelten	-395,00	1.000	0	0	0	0
F 26	+	Sonstige Investitionseinzahlungen	0,00	0	0	0	0	0
F 27	=	Summe der Einzahlungen aus Investitionstätigkeit (Summe F 24 bis F 26)	-395,00	1.000	0	0	0	0
F 28	-	Auszahlungen für immaterielle Vermögensgegenstände	0,00	0	0	0	0	0
F 29	-	Auszahlungen für Sachanlagen	0,00	0	10.000	10.000	2.000	2.000
F 30	-	Auszahlungen für Finanzanlagen	0,00	0	0	0	0	0
F 31	-	Sonstige Investitionsauszahlungen	0,00	0	0	0	0	0
F 32	=	Summe der Auszahlungen aus Investitionstätigkeit (Summe F 28 bis F 31)	0,00	0	10.000	10.000	2.000	2.000
F 33	=	Saldo der Ein- und Auszahlungen aus Investitionstätigkeit (Saldo F 27 und F 32)	-395,00	1.000	-10.000	-10.000	-2.000	-2.000
F 34	=	Finanzmittelüberschuss /-fehlbetrag des Teilhaushalts (Summe F 23 + F 33)	-4.498,39	-13.200	-17.100	-16.000	-8.000	-8.000

Teilfinanzhaushalt 2025

Gemeinde: 19 OG Nornborn

Teilhaushalt 03 Gestaltung Umwelt
Leistung 55510 Kommunale Forstwirtschaft

fkd. Nr.	Teilfinanzhaushalt		Ergebnis des Haushaltsvorjahres	Ansätze des Haushaltsvorjahres einschl. Nachträge	Ansatz des Haushaltsjahres	Planungsdaten des Haushaltsfolgejahres	Planungsdaten des zweiten Haushaltsfolgejahres	Planungsdaten des dritten Haushaltsfolgejahres
			2023	2024	2025	2026	2027	2028
			in €	in €	in €	in €	in €	in €
F 1	+	Steuern und ähnliche Abgaben	0,00	0	0	0	0	0
F 2	+	Zuwendungen, allgemeine Umlagen und sonstige Transfereinzahlungen	28.613,00	15.900	16.400	16.400	16.400	16.400
F 3	+	Einzahlungen der sozialen Sicherung	0,00	0	0	0	0	0
F 4	+	Öffentlich-rechtliche Leistungsentgelte	0,00	0	0	0	0	0
F 5	+	Privatrechtliche Leistungsentgelte	37.018,19	33.704	19.528	19.528	19.528	19.528
F 6	+	Kostenerstattungen und Kostenumlagen	137,89	150	100	100	100	100
F 7	+	Sonstige laufende Einzahlungen	0,00	0	0	0	0	0
F 8	=	Summe der laufenden Einzahlungen aus Verwaltungstätigkeit (Summe F 1 bis F 7)	65.769,08	49.754	36.028	36.028	36.028	36.028
F 9	-	Personal- und Versorgungsauszahlungen	0,00	0	0	0	0	0
F 10	-	Auszahlungen für Sach- und Dienstleistungen	76.165,66	41.009	39.821	39.821	39.821	39.821
F 11	-	* nicht besetzt *	0,00	0	0	0	0	0
F 12	-	Zuwendungen, Umlagen und sonstige Transferauszahlungen	0,00	0	0	0	0	0
F 13	-	Auszahlungen der sozialen Sicherung	0,00	0	0	0	0	0
F 14	-	Sonstige laufende Auszahlungen	18.915,52	19.603	10.694	10.694	10.694	10.694
F 15	=	Summe der laufenden Auszahlungen aus Verwaltungstätigkeit (Summe F 9 bis F 14)	95.081,18	60.612	50.515	50.515	50.515	50.515
F 16	=	Saldo der laufenden Ein- und Auszahlungen aus Verwaltungstätigkeit	-29.312,10	-10.858	-14.487	-14.487	-14.487	-14.487
F 17	+	Zinseinzahlungen und sonstige Finanzeinzahlungen	0,00	0	0	0	0	0
F 18	-	Zinsauszahlungen und sonstige Finanzauszahlungen	0,00	0	0	0	0	0
F 19	=	Saldo der Zins- und der sonstigen Finanzein- und -auszahlungen	0,00	0	0	0	0	0
F 20	=	Saldo der ordentlichen Ein- und Auszahlungen (Summe F 16 + F 19)	-29.312,10	-10.858	-14.487	-14.487	-14.487	-14.487
F 21		Saldo der außerordentlichen Ein- und Auszahlungen	0,00	0	0	0	0	0
F 22		Saldo der Ein- und Auszahlungen aus internen Leistungsbeziehungen	1.937,23	2.987	2.916	2.916	2.916	2.916
F 23	=	Summe der ordentlichen und außerordentlichen Ein- und Auszahlungen (Summe F 21 + F 22)	-27.374,87	-7.871	-11.571	-11.571	-11.571	-11.571
F 24	+	Einzahlungen aus Investitionszuwendungen	0,00	0	0	0	0	0
F 25	+	Einzahlungen aus Beiträgen und ähnlichen Entgelten	0,00	0	0	0	0	0
F 26	+	Sonstige Investitionseinzahlungen	0,00	0	0	0	0	0
F 27	=	Summe der Einzahlungen aus Investitionstätigkeit (Summe F 24 bis F 26)	0,00	0	0	0	0	0
F 28	-	Auszahlungen für immaterielle Vermögensgegenstände	0,00	0	0	0	0	0
F 29	-	Auszahlungen für Sachanlagen	0,00	0	0	0	0	0
F 30	-	Auszahlungen für Finanzanlagen	0,00	0	0	0	0	0
F 31	-	Sonstige Investitionsauszahlungen	0,00	0	0	0	0	0
F 32	=	Summe der Auszahlungen aus Investitionstätigkeit (Summe F 28 bis F 31)	0,00	0	0	0	0	0
F 33	=	Saldo der Ein- und Auszahlungen aus Investitionstätigkeit (Saldo F 27 und F 32)	0,00	0	0	0	0	0
F 34	=	Finanzmittelüberschuss /-fehlbetrag des Teilhaushalts (Summe F 23 + F 33)	-27.374,87	-7.871	-11.571	-11.571	-11.571	-11.571

Teilfinanzhaushalt 2025

Gemeinde: 19 OG Nornborn

Teilhaushalt 03 Gestaltung Umwelt
Leistung 55590 Feldwege, Landwirtschaftswege, Wirtschaftswege

Ifd. Nr.	Teilfinanzhaushalt		Ergebnis des Haushaltsvorjahres	Ansätze des Haushaltsvorjahres einschl. Nachträge	Ansatz des Haushaltsjahres	Planungsdaten des Haushaltsfolgejahres	Planungsdaten des zweiten Haushaltsfolgejahres	Planungsdaten des dritten Haushaltsfolgejahres
			2023	2024	2025	2026	2027	2028
			in €	in €	in €	in €	in €	in €
F 1	+	Steuern und ähnliche Abgaben	0,00	0	0	0	0	0
F 2	+	Zuwendungen, allgemeine Umlagen und sonstige Transfereinzahlungen	0,00	0	0	0	0	0
F 3	+	Einzahlungen der sozialen Sicherung	0,00	0	0	0	0	0
F 4	+	Öffentlich-rechtliche Leistungsentgelte	0,00	0	0	0	0	0
F 5	+	Privatrechtliche Leistungsentgelte	5.150,00	5.200	5.000	5.000	5.000	5.000
F 6	+	Kostenerstattungen und Kostenumlagen	0,00	0	0	0	0	0
F 7	+	Sonstige laufende Einzahlungen	0,00	0	0	0	0	0
F 8	=	Summe der laufenden Einzahlungen aus Verwaltungstätigkeit (Summe F 1 bis F 7)	5.150,00	5.200	5.000	5.000	5.000	5.000
F 9	-	Personal- und Versorgungsauszahlungen	0,00	0	0	0	0	0
F 10	-	Auszahlungen für Sach- und Dienstleistungen	105,85	17.000	8.000	2.000	2.000	2.000
F 11	-	* nicht besetzt *	0,00	0	0	0	0	0
F 12	-	Zuwendungen, Umlagen und sonstige Transferauszahlungen	102,00	102	0	0	0	0
F 13	-	Auszahlungen der sozialen Sicherung	0,00	0	0	0	0	0
F 14	-	Sonstige laufende Auszahlungen	0,00	150	1.200	200	200	200
F 15	=	Summe der laufenden Auszahlungen aus Verwaltungstätigkeit (Summe F 9 bis F 14)	207,85	17.252	9.200	2.200	2.200	2.200
F 16	=	Saldo der laufenden Ein- und Auszahlungen aus Verwaltungstätigkeit	4.942,15	-12.052	-4.200	2.800	2.800	2.800
F 17	+	Zinseinzahlungen und sonstige Finanzeinzahlungen	0,00	0	0	0	0	0
F 18	-	Zinsauszahlungen und sonstige Finanzauszahlungen	0,00	0	0	0	0	0
F 19	=	Saldo der Zins- und der sonstigen Finanzein- und -auszahlungen	0,00	0	0	0	0	0
F 20	=	Saldo der ordentlichen Ein- und Auszahlungen (Summe F 16 + F 19)	4.942,15	-12.052	-4.200	2.800	2.800	2.800
F 21		Saldo der außerordentlichen Ein- und Auszahlungen	0,00	0	0	0	0	0
F 22		Saldo der Ein- und Auszahlungen aus internen Leistungsbeziehungen	-1.937,23	-2.987	-2.916	-2.916	-2.916	-2.916
F 23		Summe der ordentlichen und außerordentlichen Ein- und Auszahlungen (Summe F 21 + F 22)	3.004,92	-15.039	-7.116	-116	-116	-116
F 24	+	Einzahlungen aus Investitionszuwendungen	0,00	0	0	0	0	0
F 25	+	Einzahlungen aus Beiträgen und ähnlichen Entgelten	0,00	0	0	0	0	0
F 26	+	Sonstige Investitionseinzahlungen	0,00	0	0	0	0	0
F 27	=	Summe der Einzahlungen aus Investitionstätigkeit (Summe F 24 bis F 26)	0,00	0	0	0	0	0
F 28	-	Auszahlungen für immaterielle Vermögensgegenstände	0,00	0	0	0	0	0
F 29	-	Auszahlungen für Sachanlagen	0,00	0	0	0	0	0
F 30	-	Auszahlungen für Finanzanlagen	0,00	0	0	0	0	0
F 31	-	Sonstige Investitionsauszahlungen	0,00	0	0	0	0	0
F 32	=	Summe der Auszahlungen aus Investitionstätigkeit (Summe F 28 bis F 31)	0,00	0	0	0	0	0
F 33	=	Saldo der Ein- und Auszahlungen aus Investitionstätigkeit (Saldo F 27 und F 32)	0,00	0	0	0	0	0
F 34	=	Finanzmittelüberschuss /-fehlbetrag des Teilhaushalts (Summe F 23 + F 33)	3.004,92	-15.039	-7.116	-116	-116	-116

Teilfinanzhaushalt 2025

Gemeinde: 19 OG Nornborn

Teilhaushalt 03 Gestaltung Umwelt
Leistung 57110 Kommunale Wirtschaftsförderung

Ifd. Nr.	Teilfinanzhaushalt		Ergebnis des Haushaltsvorjahres	Ansätze des Haushaltsvorjahres einschl. Nachträge	Ansatz des Haushaltsjahres	Planungsdaten des Haushaltsfolgejahres	Planungsdaten des zweiten Haushaltsfolgejahres	Planungsdaten des dritten Haushaltsfolgejahres
			2023	2024	2025	2026	2027	2028
			in €	in €	in €	in €	in €	in €
F 1	+	Steuern und ähnliche Abgaben	0,00	0	0	0	0	0
F 2	+	Zuwendungen, allgemeine Umlagen und sonstige Transfereinzahlungen	0,00	0	0	0	0	0
F 3	+	Einzahlungen der sozialen Sicherung	0,00	0	0	0	0	0
F 4	+	Öffentlich-rechtliche Leistungsentgelte	0,00	0	0	0	0	0
F 5	+	Privatrechtliche Leistungsentgelte	0,00	0	0	0	0	0
F 6	+	Kostenerstattungen und Kostenumlagen	0,00	0	0	0	0	0
F 7	+	Sonstige laufende Einzahlungen	0,00	0	0	0	0	0
F 8	=	Summe der laufenden Einzahlungen aus Verwaltungstätigkeit (Summe F 1 bis F 7)	0,00	0	0	0	0	0
F 9	-	Personal- und Versorgungsauszahlungen	0,00	0	0	0	0	0
F 10	-	Auszahlungen für Sach- und Dienstleistungen	0,00	2.500	0	0	0	0
F 11	-	* nicht besetzt *	0,00	0	0	0	0	0
F 12	-	Zuwendungen, Umlagen und sonstige Transferauszahlungen	0,00	0	0	0	0	0
F 13	-	Auszahlungen der sozialen Sicherung	0,00	0	0	0	0	0
F 14	-	Sonstige laufende Auszahlungen	0,00	0	0	0	0	0
F 15	=	Summe der laufenden Auszahlungen aus Verwaltungstätigkeit (Summe F 9 bis F 14)	0,00	2.500	0	0	0	0
F 16	=	Saldo der laufenden Ein- und Auszahlungen aus Verwaltungstätigkeit	0,00	-2.500	0	0	0	0
F 17	+	Zinseinzahlungen und sonstige Finanzeinzahlungen	0,00	0	0	0	0	0
F 18	-	Zinsauszahlungen und sonstige Finanzauszahlungen	0,00	0	0	0	0	0
F 19	=	Saldo der Zins- und der sonstigen Finanzein- und -auszahlungen	0,00	0	0	0	0	0
F 20	=	Saldo der ordentlichen Ein- und Auszahlungen (Summe F 16 + F 19)	0,00	-2.500	0	0	0	0
F 21		Saldo der außerordentlichen Ein- und Auszahlungen	0,00	0	0	0	0	0
F 22		Saldo der Ein- und Auszahlungen aus internen Leistungsbeziehungen	0,00	0	0	0	0	0
F 23	=	Summe der ordentlichen und außerordentlichen Ein- und Auszahlungen (Summe F 21 + F 22)	0,00	-2.500	0	0	0	0
F 24	+	Einzahlungen aus Investitionszuwendungen	0,00	0	0	0	0	0
F 25	+	Einzahlungen aus Beiträgen und ähnlichen Entgelten	0,00	0	0	0	0	0
F 26	+	Sonstige Investitionseinzahlungen	0,00	0	0	0	0	0
F 27	=	Summe der Einzahlungen aus Investitionstätigkeit (Summe F 24 bis F 26)	0,00	0	0	0	0	0
F 28	-	Auszahlungen für immaterielle Vermögensgegenstände	0,00	0	0	0	0	0
F 29	-	Auszahlungen für Sachanlagen	0,00	0	0	0	0	0
F 30	-	Auszahlungen für Finanzanlagen	0,00	0	0	0	0	0
F 31	-	Sonstige Investitionsauszahlungen	0,00	0	0	0	0	0
F 32	=	Summe der Auszahlungen aus Investitionstätigkeit (Summe F 28 bis F 31)	0,00	0	0	0	0	0
F 33	=	Saldo der Ein- und Auszahlungen aus Investitionstätigkeit (Saldo F 27 und F 32)	0,00	0	0	0	0	0
F 34	=	Finanzmittelüberschuss /-fehlbetrag des Teilhaushalts (Summe F 23 + F 33)	0,00	-2.500	0	0	0	0

Teilfinanzhaushalt 2025

Gemeinde: 19 OG Nornborn

Teilhaushalt 03 Gestaltung Umwelt
Leistung 57312 Dorfgemeinschaftshäuser, Bürgerhäuser

fd. Nr.	Teilfinanzhaushalt		Ergebnis des Haushaltsvorjahres	Ansätze des Haushaltsvorjahres einschl. Nachträge	Ansatz des Haushaltsjahres	Planungsdaten des Haushaltsfolgejahres	Planungsdaten des zweiten Haushaltsfolgejahres	Planungsdaten des dritten Haushaltsfolgejahres
			2023	2024	2025	2026	2027	2028
			in €	in €	in €	in €	in €	in €
F 1	+	Steuern und ähnliche Abgaben	0,00	0	0	0	0	0
F 2	+	Zuwendungen, allgemeine Umlagen und sonstige Transfereinzahlungen	0,00	0	0	0	0	0
F 3	+	Einzahlungen der sozialen Sicherung	0,00	0	0	0	0	0
F 4	+	Öffentlich-rechtliche Leistungsentgelte	1.560,00	1.600	1.800	2.300	2.300	2.300
F 5	+	Privatrechtliche Leistungsentgelte	0,00	0	0	0	0	0
F 6	+	Kostenerstattungen und Kostenumlagen	11.058,07	5.798	5.600	5.600	5.600	5.600
F 7	+	Sonstige laufende Einzahlungen	0,00	0	0	0	0	0
F 8	=	Summe der laufenden Einzahlungen aus Verwaltungstätigkeit (Summe F 1 bis F 7)	12.618,07	7.398	7.400	7.900	7.900	7.900
F 9	-	Personal- und Versorgungsauszahlungen	7.910,69	8.030	8.800	9.070	9.330	9.630
F 10	-	Auszahlungen für Sach- und Dienstleistungen	11.157,05	11.800	16.300	9.330	9.360	9.400
F 11	-	* nicht besetzt *	0,00	0	0	0	0	0
F 12	-	Zuwendungen, Umlagen und sonstige Transferauszahlungen	0,00	0	0	0	0	0
F 13	-	Auszahlungen der sozialen Sicherung	0,00	0	0	0	0	0
F 14	-	Sonstige laufende Auszahlungen	224,72	500	500	500	500	500
F 15	=	Summe der laufenden Auszahlungen aus Verwaltungstätigkeit (Summe F 9 bis F 14)	19.292,46	20.330	25.600	18.900	19.190	19.530
F 16	=	Saldo der laufenden Ein- und Auszahlungen aus Verwaltungstätigkeit	-6.674,39	-12.932	-18.200	-11.000	-11.290	-11.630
F 17	+	Zinseinzahlungen und sonstige Finanzeinzahlungen	0,00	0	0	0	0	0
F 18	-	Zinsauszahlungen und sonstige Finanzauszahlungen	0,00	0	0	0	0	0
F 19	=	Saldo der Zins- und der sonstigen Finanzein- und -auszahlungen	0,00	0	0	0	0	0
F 20	=	Saldo der ordentlichen Ein- und Auszahlungen (Summe F 16 + F 19)	-6.674,39	-12.932	-18.200	-11.000	-11.290	-11.630
F 21		Saldo der außerordentlichen Ein- und Auszahlungen	0,00	0	0	0	0	0
F 22		Saldo der Ein- und Auszahlungen aus internen Leistungsbeziehungen	0,00	0	0	0	0	0
F 23	=	Summe der ordentlichen und außerordentlichen Ein- und Auszahlungen (Summe F 21 + F 22)	-6.674,39	-12.932	-18.200	-11.000	-11.290	-11.630
F 24	+	Einzahlungen aus Investitionszuwendungen	0,00	0	0	0	0	0
F 25	+	Einzahlungen aus Beiträgen und ähnlichen Entgelten	0,00	0	0	0	0	0
F 26	+	Sonstige Investitionseinzahlungen	0,00	0	0	0	0	0
F 27	=	Summe der Einzahlungen aus Investitionstätigkeit (Summe F 24 bis F 26)	0,00	0	0	0	0	0
F 28	-	Auszahlungen für immaterielle Vermögensgegenstände	0,00	0	0	0	0	0
F 29	-	Auszahlungen für Sachanlagen	0,00	0	0	0	0	0
F 30	-	Auszahlungen für Finanzanlagen	0,00	0	0	0	0	0
F 31	-	Sonstige Investitionsauszahlungen	0,00	0	0	0	0	0
F 32	=	Summe der Auszahlungen aus Investitionstätigkeit (Summe F 28 bis F 31)	0,00	0	0	0	0	0
F 33	=	Saldo der Ein- und Auszahlungen aus Investitionstätigkeit (Saldo F 27 und F 32)	0,00	0	0	0	0	0
F 34	=	Finanzmittelüberschuss /-fehlbetrag des Teilhaushalts (Summe F 23 + F 33)	-6.674,39	-12.932	-18.200	-11.000	-11.290	-11.630

Teilhaushalt 4

- Zentrale Finanzleistungen -

- Vorbericht
- Teilergebnis-, Teilfinanzhaushalt
sowie
- produktorientierte Darstellung des Teilhaushaltes
und des Teilinvestitionsplanes

Der Teilhaushalt 4 umfasst die folgenden Produkte:

61100 Steuern, allgemeine Zuweisungen, allgemeine Umlagen

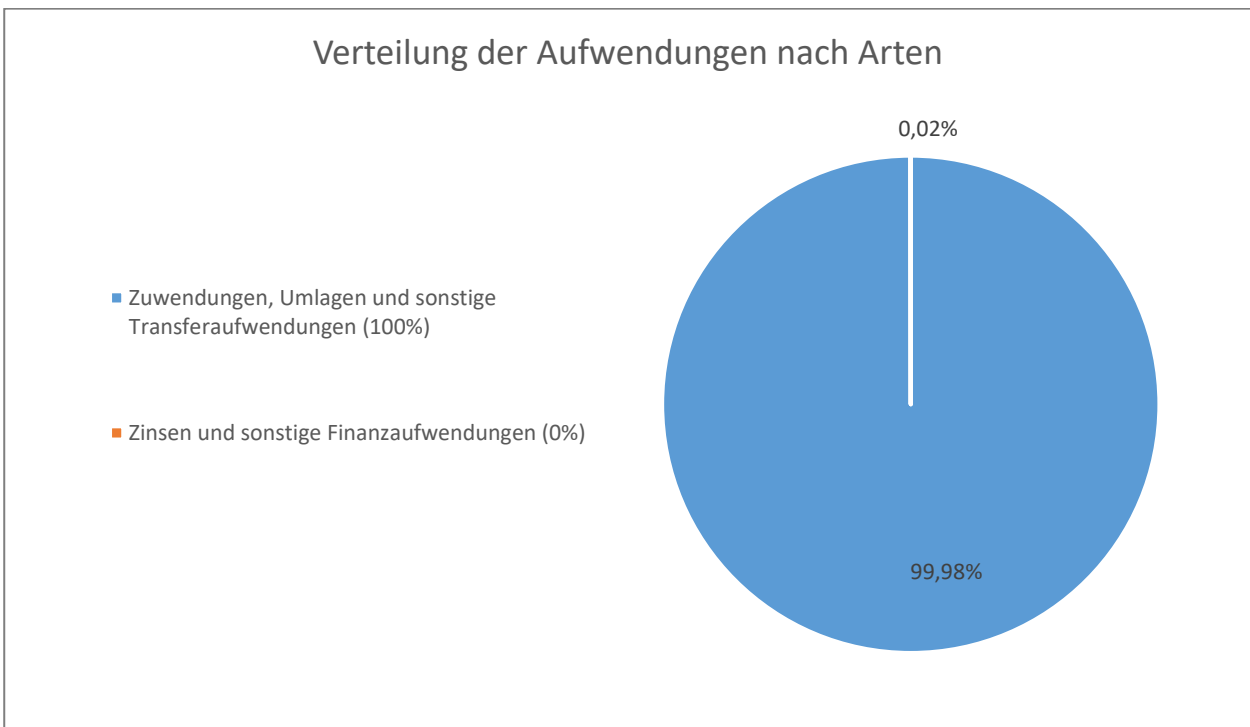
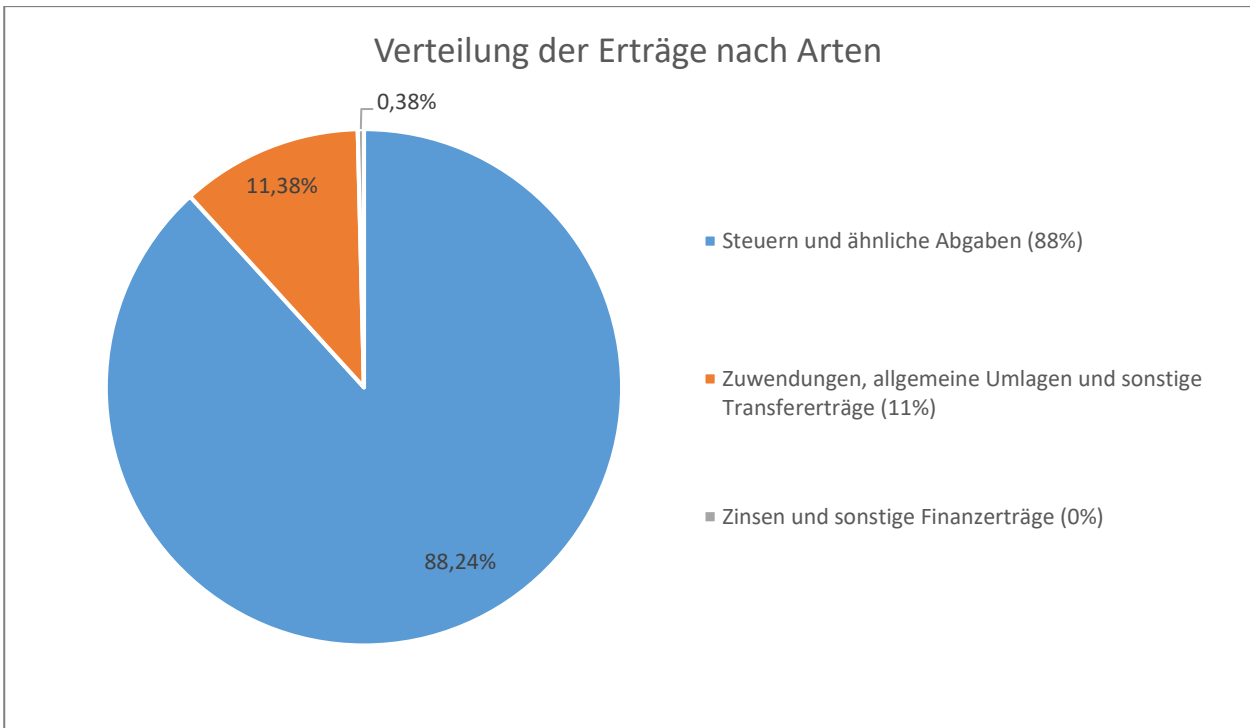
Produktbeschreibung:	Grundsteuer, Gewerbesteuer, Hundesteuer, Gemeindeanteile Einkommensteuer, Gemeindeanteile Umsatzsteuer, Schlüsselzuweisungen, Investitionsschlüsselzuweisungen, Finanzausgleichsumlage, Kreisumlage, Verbandsgemeindeumlage, Gewerbesteuerumlage, Ausgleichleistungen nach dem LFAG
Ziele:	Zentrale Verwaltung der allgemeinen Finanzmittel
Zielgruppen:	Steuerpflichtige, Behörden, MitarbeiterInnen
Auftragsgrundlagen:	Gesetze, Satzungen
Produktverantwortung:	Verbandsgemeindeverwaltung, Fachbereich 1 - Sachgebiete 1.4 und 1.5.

61200 Sonstige allgemeine Finanzwirtschaft (soweit nicht einem anderen Produkt zuzuordnen)

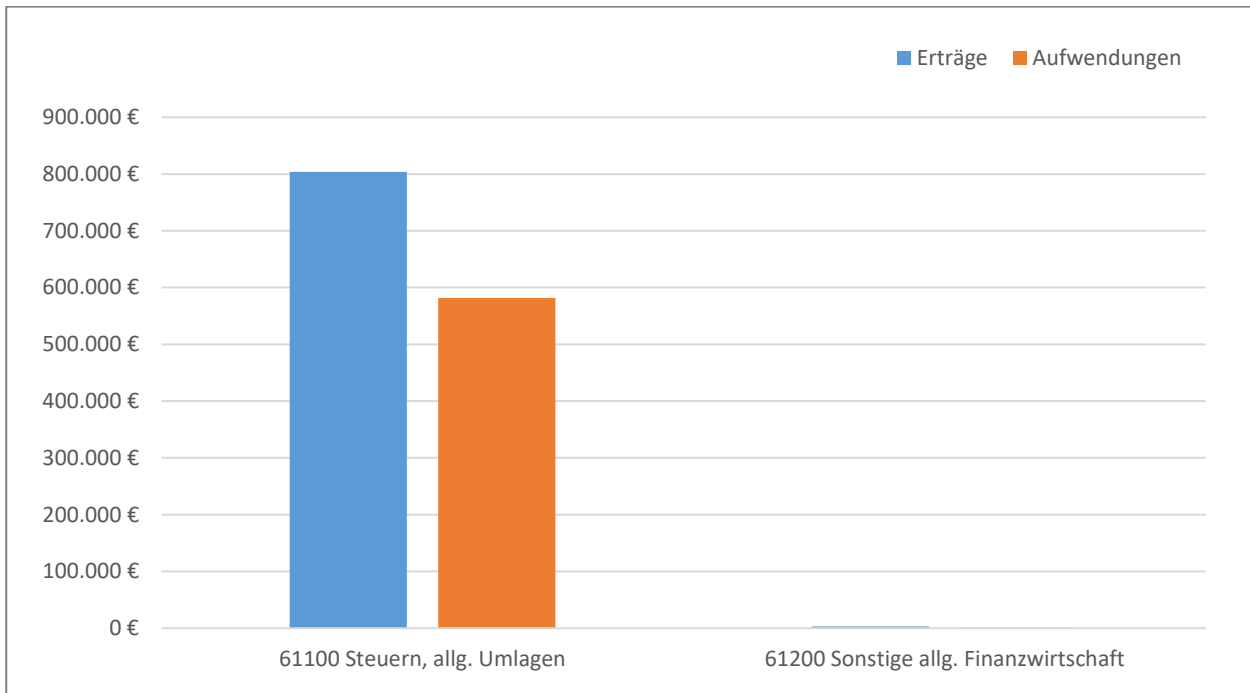
Produktbeschreibung:	Ein- und Auszahlungen für Kredite, Zinserträge und Zinsaufwendungen, Schuldendiensthilfen, u. a.
Ziele:	Maximierung der Zinserträge, Minimierung der Zinsaufwendungen
Zielgruppen:	Banken und Sparkassen, MitarbeiterInnen
Auftragsgrundlagen:	Gesetze, Verträge, organisatorische Regelungen
Produktverantwortung:	Verbandsgemeindeverwaltung, Fachbereich 1 - Sachgebiete 1.4 und 1.5.

1 Teilergebnishaushalt

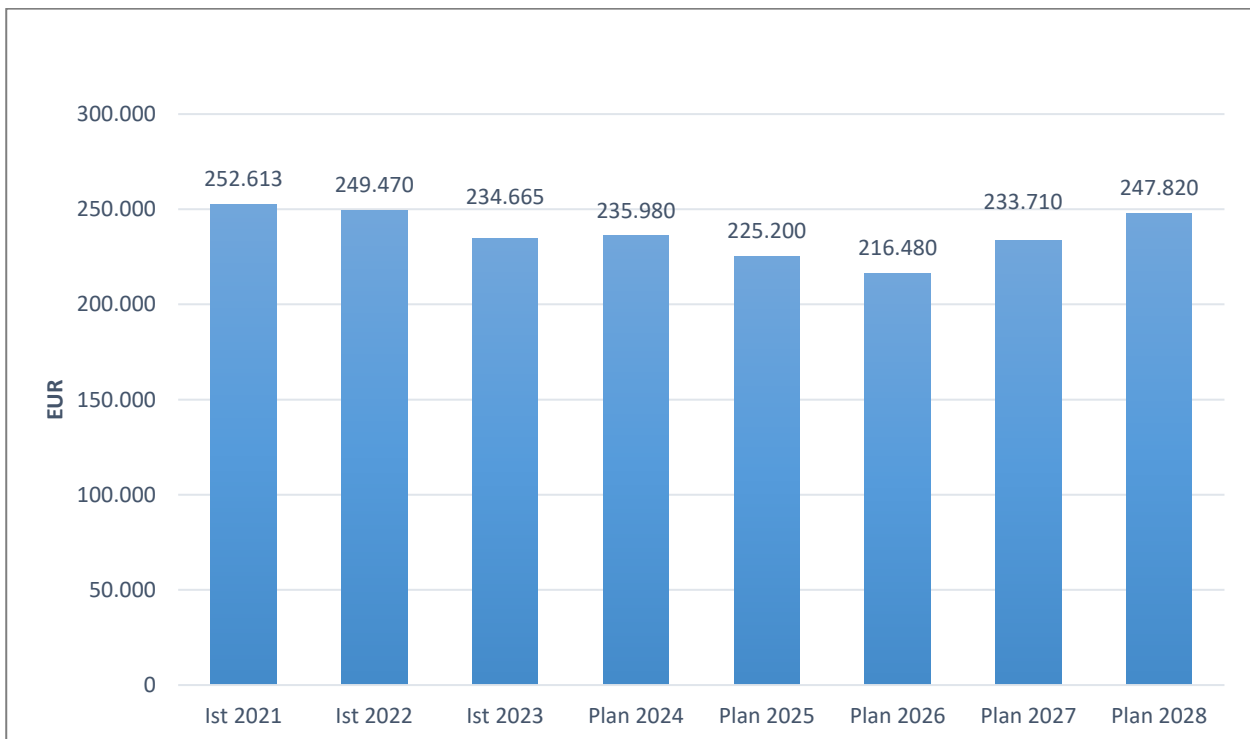
1.1 Übersicht über die Erträge und Aufwendungen im Teilhaushalt (ohne ILV)



1.2 Produktübersicht (ohne ILV)



1.3 Entwicklung der Jahresergebnisse (einschl. Saldo aus ILV)



2 Finanzhaushalt

Im Teilfinanzhaushalt werden neben den Ein- und Auszahlungen nach dem Kassenwirksamkeitsprinzip die investiven Ein- und Auszahlungen dargestellt. Von den Planansätzen her stehen den Ein- und Auszahlungen die entsprechenden Erträge und Aufwendungen im Ergebnishaushalt gegenüber, so dass nicht nochmals auf die Zahlungsströme eingegangen wird. Dargestellt werden daher nur Ein- und Auszahlungen im Rahmen der Investitionstätigkeit.

Im Jahr 2025 sind im Teilhaushalt 4, wie auch im Vorjahr, keine Investitionseinzahlungen und keine Investitionsauszahlungen zu veranschlagen.

Der Finanzmittelüberschuss dieses Teilhaushalts beträgt 225.200 Euro (F 34).

Teilergebnishaushalt 2025

Gemeinde: 19 OG Nornborn

Teilhaushalt 04 Zentrale Finanzleistungen

Ifd. Nr.	Teilergebnishaushalt		Ergebnis des Haushaltsvorjahres	Ansätze des Haushaltsvorjahres einschl. Nachträge	Ansatz des Haushaltsjahres	Planungsdaten des Haushaltsfolgejahres	Planungsdaten des zweiten Haushaltsfolgejahres	Planungsdaten des dritten Haushaltsfolgejahres
			2023	2024	2025	2026	2027	2028
			in €	in €	in €	in €	in €	in €
E 1	+	Steuern und ähnliche Abgaben	635.118,04	682.800	711.900	743.280	772.710	804.120
		40110000 Grundsteuer A	2.901,37	2.900	3.000	3.000	3.000	3.000
		40120000 Grundsteuer B	82.661,47	82.700	80.800	81.850	82.910	83.990
		40130000 Gewerbesteuer	55.314,18	64.600	78.000	82.000	84.000	87.000
		40210000 Gemeindeanteil an der Einkommensteuer	436.700,49	471.700	485.800	511.550	537.640	563.440
		40220000 Gemeindeanteil an der Umsatzsteuer	6.664,64	8.900	8.900	9.110	9.290	9.490
		40330000 Hundesteuer	2.567,00	2.600	2.900	2.900	2.900	2.900
		40521000 Ausgleichsleistungen nach § 28 LFAG	48.308,89	49.400	52.500	52.870	52.970	54.300
E 2	+	Zuwendungen, allgemeine Umlagen und sonstige Transfererträge	107.082,00	145.680	91.800	91.800	91.800	91.800
		41111000 Schlüsselzuweisung A	86.788,00	145.300	91.800	91.800	91.800	91.800
		41112000 Schlüsselzuweisung B	20.294,00	380	0	0	0	0
E 3	+	Erträge der sozialen Sicherung	0,00	0	0	0	0	0
E 4	+	Öffentlich-rechtliche Leistungsentgelte	0,00	0	0	0	0	0
E 5	+	Privatrechtliche Leistungsentgelte	0,00	0	0	0	0	0
E 6	+	Kostenerstattungen und Kostenumlagen	0,00	0	0	0	0	0
E 7	+	Sonstige laufende Erträge	40.000,00	0	0	0	0	0
		46612000 Erträge aus der Auflösung von Sonderposten mit Rücklageanteil	40.000,00	0	0	0	0	0
E 8	=	Summe der laufenden Erträge aus Verwaltungstätigkeit (Summe E 1 bis E 7)	782.200,04	828.480	803.700	835.080	864.510	895.920
E 9	-	Personal- und Versorgungsaufwendungen	0,00	0	0	0	0	0
E 10	-	Aufwendungen für Sach- und Dienstleistungen	0,00	0	0	0	0	0
E 11	-	Abschreibungen	0,00	0	0	0	0	0
E 12	-	Zuwendungen, Umlagen und sonstige Transferaufwendungen	548.645,12	597.600	581.500	625.600	638.800	655.100
		54310000 Gewerbesteuerumlage	5.176,12	6.000	6.500	7.600	7.800	8.100
		54421000 Allgemeine Umlagen an Gemeindeverbände (Kreisumlage)	310.554,00	331.300	325.000	350.000	357.000	366.000
		54423000 Allgemeine Umlagen an Gemeindeverbände (Verbandsgemeindeumlage)	232.915,00	260.300	250.000	268.000	274.000	281.000
E 13	-	Aufwendungen der sozialen Sicherung	0,00	0	0	0	0	0
E 14	-	Sonstige laufende Aufwendungen	58,00	0	0	0	0	0
		56551000 Einzelwertberichtigung	58,00	0	0	0	0	0
E 15	=	Summe der laufenden Aufwendungen aus Verwaltungstätigkeit (Summe E 9 bis E 14)	548.703,12	597.600	581.500	625.600	638.800	655.100
E 16	=	Laufendes Ergebnis aus Verwaltungstätigkeit (Saldo E 8 und E 15)	233.496,92	230.880	222.200	209.480	225.710	240.820
E 17	+	Zinserträge und sonstige Finanzerträge	1.227,98	5.200	3.100	7.100	8.100	7.100
		47200000 Zinsen aus Stundungen und Verrentungen	150,00	0	0	0	0	0
		47920000 Vollverzinsung aus Gewerbesteuer (§ 233a AO)	-197,15	100	100	100	100	100
		47990000 Sonstige Zinsen und ähnliche Erträge / Sonstige	1.275,13	5.100	3.000	7.000	8.000	7.000
E 18	-	Zinsaufwendungen und sonstige Finanzaufwendungen	59,85	100	100	100	100	100
		57910000 Sonstige Zinsen und sonstige Finanzaufwendungen aus der Vollverzinsung der Gewerbesteuer (§ 233a AO)	59,85	100	100	100	100	100
E 19	=	Saldo der Zins- und sonstigen Finanzerträge und -aufwendungen (Saldo E 17 und E 18)	1.168,13	5.100	3.000	7.000	8.000	7.000
E 20	=	Ordentliches Ergebnis (Summe E 16 bis E 19)	234.665,05	235.980	225.200	216.480	233.710	247.820

Teilergebnishaushalt 2025

Gemeinde: 19 OG Nornborn

Teilhaushalt 04 Zentrale Finanzleistungen

Ifd. Nr.	Teilergebnishaushalt	Ergebnis des Haushaltsvorjahres	Ansätze des Haushaltsvorjahres einschl. Nachträge	Ansatz des Haushaltsjahres	Planungsdaten des Haushaltsfolgejahres	Planungsdaten des zweiten Haushaltsfolgejahres	Planungsdaten des dritten Haushaltsfolgejahres
		2023	2024	2025	2026	2027	2028
		in €	in €	in €	in €	in €	in €
E 21	Außerordentliches Ergebnis	0,00	0	0	0	0	0
E 22	Saldo aus internen Leistungsbeziehungen	0,00	0	0	0	0	0
E 23	= Jahresergebnis (Jahresüberschuss / Jahresfehlbetrag) des Teilhaushalts (Summe E 20 bis E 22)	234.665,05	235.980	225.200	216.480	233.710	247.820

Teilfinanzhaushalt 2025

Gemeinde: 19 OG Nornborn

Teilhaushalt 04 Zentrale Finanzleistungen

fd. Nr.	Teilfinanzhaushalt		Ergebnis des Haushaltsvorjahres	Ansätze des Haushaltsvorjahres einschl. Nachträge	Ansatz des Haushaltsjahres	Planungsdaten des Haushaltsfolgejahres	Planungsdaten des zweiten Haushaltsfolgejahres	Planungsdaten des dritten Haushaltsfolgejahres
			2023	2024	2025	2026	2027	2028
			in €	in €	in €	in €	in €	in €
F 1	+	Steuern und ähnliche Abgaben	641.237,53	682.800	711.900	743.280	772.710	804.120
F 2	+	Zuwendungen, allgemeine Umlagen und sonstige Transfereinzahlungen	107.082,00	145.680	91.800	91.800	91.800	91.800
F 3	+	Einzahlungen der sozialen Sicherung	0,00	0	0	0	0	0
F 4	+	Öffentlich-rechtliche Leistungsentgelte	0,00	0	0	0	0	0
F 5	+	Privatrechtliche Leistungsentgelte	0,00	0	0	0	0	0
F 6	+	Kostenerstattungen und Kostenumlagen	0,00	0	0	0	0	0
F 7	+	Sonstige laufende Einzahlungen	0,00	0	0	0	0	0
F 8	=	Summe der laufenden Einzahlungen aus Verwaltungstätigkeit (Summe F 1 bis F 7)	748.319,53	828.480	803.700	835.080	864.510	895.920
F 9	-	Personal- und Versorgungsauszahlungen	0,00	0	0	0	0	0
F 10	-	Auszahlungen für Sach- und Dienstleistungen	0,00	0	0	0	0	0
F 11	-	* nicht besetzt *	0,00	0	0	0	0	0
F 12	-	Zuwendungen, Umlagen und sonstige Transferauszahlungen	542.843,75	597.600	581.500	625.600	638.800	655.100
F 13	-	Auszahlungen der sozialen Sicherung	0,00	0	0	0	0	0
F 14	-	Sonstige laufende Auszahlungen	0,00	0	0	0	0	0
F 15	=	Summe der laufenden Auszahlungen aus Verwaltungstätigkeit (Summe F 9 bis F 14)	542.843,75	597.600	581.500	625.600	638.800	655.100
F 16	=	Saldo der laufenden Ein- und Auszahlungen aus Verwaltungstätigkeit	205.475,78	230.880	222.200	209.480	225.710	240.820
F 17	+	Zinseinzahlungen und sonstige Finanzeinzahlungen	1.227,98	5.200	3.100	7.100	8.100	7.100
F 18	-	Zinsauszahlungen und sonstige Finanzauszahlungen	59,85	100	100	100	100	100
F 19	=	Saldo der Zins- und der sonstigen Finanzein- und -auszahlungen	1.168,13	5.100	3.000	7.000	8.000	7.000
F 20	=	Saldo der ordentlichen Ein- und Auszahlungen (Summe F 16 + F 19)	206.643,91	235.980	225.200	216.480	233.710	247.820
F 21		Saldo der außerordentlichen Ein- und Auszahlungen	0,00	0	0	0	0	0
F 22		Saldo der Ein- und Auszahlungen aus internen Leistungsbeziehungen	0,00	0	0	0	0	0
F 23		Summe der ordentlichen und außerordentlichen Ein- und Auszahlungen (Summe F 21 + F 22)	206.643,91	235.980	225.200	216.480	233.710	247.820
F 24	+	Einzahlungen aus Investitionszuwendungen	0,00	0	0	0	0	0
F 25	+	Einzahlungen aus Beiträgen und ähnlichen Entgelten	0,00	0	0	0	0	0
F 26	+	Sonstige Investitionseinzahlungen	0,00	0	0	0	0	0
F 27	=	Summe der Einzahlungen aus Investitionstätigkeit (Summe F 24 bis F 26)	0,00	0	0	0	0	0
F 28	-	Auszahlungen für immaterielle Vermögensgegenstände	0,00	0	0	0	0	0
F 29	-	Auszahlungen für Sachanlagen	0,00	0	0	0	0	0
F 30	-	Auszahlungen für Finanzanlagen	0,00	0	0	0	0	0
F 31	-	Sonstige Investitionsauszahlungen	0,00	0	0	0	0	0
F 32	=	Summe der Auszahlungen aus Investitionstätigkeit (Summe F 28 bis F 31)	0,00	0	0	0	0	0
F 33	=	Saldo der Ein- und Auszahlungen aus Investitionstätigkeit (Saldo F 27 und F 32)	0,00	0	0	0	0	0
F 34	=	Finanzmittelüberschuss /-fehlbetrag des Teilhaushalts (Summe F 23 + F 33)	206.643,91	235.980	225.200	216.480	233.710	247.820

Produktorientierte Darstellung

Teilergebnishaushalt 4

Teilfinanzhaushalt 4

und

Darstellung der einzelnen Produktsachkonten

Teilergebnishaushalt 2025

Gemeinde: 19 OG Nornborn

Teilhaushalt 04 Zentrale Finanzleistungen
Leistung 61100 Steuern, allgemeine Zuweisungen, allgemeine Umlagen

Ifd. Nr.	Teilergebnishaushalt		Ergebnis des Haushaltsvorjahres	Ansätze des Haushaltsvorjahres einschl. Nachträge	Ansatz des Haushaltsjahres	Planungsdaten des Haushaltsfolgejahres	Planungsdaten des zweiten Haushaltsfolgejahres	Planungsdaten des dritten Haushaltsfolgejahres
			2023	2024	2025	2026	2027	2028
			in €	in €	in €	in €	in €	in €
E 1	+	Steuern und ähnliche Abgaben	635.118,04	682.800	711.900	743.280	772.710	804.120
		40110000 Grundsteuer A	2.901,37	2.900	3.000	3.000	3.000	3.000
		40120000 Grundsteuer B	82.661,47	82.700	80.800	81.850	82.910	83.990
		40130000 Gewerbesteuer	55.314,18	64.600	78.000	82.000	84.000	87.000
		40210000 Gemeindeanteil an der Einkommensteuer	436.700,49	471.700	485.800	511.550	537.640	563.440
		40220000 Gemeindeanteil an der Umsatzsteuer	6.664,64	8.900	8.900	9.110	9.290	9.490
		40330000 Hundesteuer	2.567,00	2.600	2.900	2.900	2.900	2.900
		40521000 Ausgleichsleistungen nach § 28 LFAG	48.308,89	49.400	52.500	52.870	52.970	54.300
E 2	+	Zuwendungen, allgemeine Umlagen und sonstige Transfererträge	107.082,00	145.680	91.800	91.800	91.800	91.800
		41111000 Schlüsselzuweisung A	86.788,00	145.300	91.800	91.800	91.800	91.800
		41112000 Schlüsselzuweisung B	20.294,00	380	0	0	0	0
E 3	+	Erträge der sozialen Sicherung	0,00	0	0	0	0	0
E 4	+	Öffentlich-rechtliche Leistungsentgelte	0,00	0	0	0	0	0
E 5	+	Privatrechtliche Leistungsentgelte	0,00	0	0	0	0	0
E 6	+	Kostenerstattungen und Kostenumlagen	0,00	0	0	0	0	0
E 7	+	Sonstige laufende Erträge	40.000,00	0	0	0	0	0
		46612000 Erträge aus der Auflösung von Sonderposten mit Rücklageanteil	40.000,00	0	0	0	0	0
E 8	=	Summe der laufenden Erträge aus Verwaltungstätigkeit (Summe E 1 bis E 7)	782.200,04	828.480	803.700	835.080	864.510	895.920
E 9	-	Personal- und Versorgungsaufwendungen	0,00	0	0	0	0	0
E 10	-	Aufwendungen für Sach- und Dienstleistungen	0,00	0	0	0	0	0
E 11	-	Abschreibungen	0,00	0	0	0	0	0
E 12	-	Zuwendungen, Umlagen und sonstige Transferaufwendungen	548.645,12	597.600	581.500	625.600	638.800	655.100
		54310000 Gewerbesteuerumlage	5.176,12	6.000	6.500	7.600	7.800	8.100
		54421000 Allgemeine Umlagen an Gemeindeverbände (Kreisumlage)	310.554,00	331.300	325.000	350.000	357.000	366.000
		54423000 Allgemeine Umlagen an Gemeindeverbände (Verbandsgemeindeumlage)	232.915,00	260.300	250.000	268.000	274.000	281.000
E 13	-	Aufwendungen der sozialen Sicherung	0,00	0	0	0	0	0
E 14	-	Sonstige laufende Aufwendungen	58,00	0	0	0	0	0
		56551000 Einzelwertberichtigung	58,00	0	0	0	0	0
E 15	=	Summe der laufenden Aufwendungen aus Verwaltungstätigkeit (Summe E 9 bis E 14)	548.703,12	597.600	581.500	625.600	638.800	655.100
E 16	=	Laufendes Ergebnis aus Verwaltungstätigkeit (Saldo E 8 und E 15)	233.496,92	230.880	222.200	209.480	225.710	240.820
E 17	+	Zinserträge und sonstige Finanzerträge	150,00	0	0	0	0	0
		47200000 Zinsen aus Stundungen und Verrentungen	150,00	0	0	0	0	0
E 18	-	Zinsaufwendungen und sonstige Finanzaufwendungen	0,00	0	0	0	0	0
E 19	=	Saldo der Zins- und sonstigen Finanzerträge und -aufwendungen (Saldo E 17 und E 18)	150,00	0	0	0	0	0
E 20	=	Ordentliches Ergebnis (Summe E 16 bis E 19)	233.646,92	230.880	222.200	209.480	225.710	240.820
E 21		Außerordentliches Ergebnis	0,00	0	0	0	0	0
E 22		Saldo aus internen Leistungsbeziehungen	0,00	0	0	0	0	0
E 23	=	Jahresergebnis (Jahresüberschuss / Jahresfehlbetrag) des Teilhaushalts (Summe E 20 bis E 22)	233.646,92	230.880	222.200	209.480	225.710	240.820

Teilergebnishaushalt 2025

Gemeinde: 19 OG Nornborn

Teilhaushalt 04 Zentrale Finanzleistungen
Leistung 61200 Sonstige allgemeine Finanzwirtschaft

Ifd. Nr.	Teilergebnishaushalt		Ergebnis des Haushaltsvorvorjahres	Ansätze des Haushaltsvorjahres einschl. Nachträge	Ansatz des Haushaltsjahres	Planungsdaten des Haushaltsfolgejahres	Planungsdaten des zweiten Haushaltsfolgejahres	Planungsdaten des dritten Haushaltsfolgejahres
			2023	2024	2025	2026	2027	2028
			in €	in €	in €	in €	in €	in €
E 1	+	Steuern und ähnliche Abgaben	0,00	0	0	0	0	0
E 2	+	Zuwendungen, allgemeine Umlagen und sonstige Transfererträge	0,00	0	0	0	0	0
E 3	+	Erträge der sozialen Sicherung	0,00	0	0	0	0	0
E 4	+	Öffentlich-rechtliche Leistungsentgelte	0,00	0	0	0	0	0
E 5	+	Privatrechtliche Leistungsentgelte	0,00	0	0	0	0	0
E 6	+	Kostenerstattungen und Kostenumlagen	0,00	0	0	0	0	0
E 7	+	Sonstige laufende Erträge	0,00	0	0	0	0	0
E 8	=	Summe der laufenden Erträge aus Verwaltungstätigkeit (Summe E 1 bis E 7)	0,00	0	0	0	0	0
E 9	-	Personal- und Versorgungsaufwendungen	0,00	0	0	0	0	0
E 10	-	Aufwendungen für Sach- und Dienstleistungen	0,00	0	0	0	0	0
E 11	-	Abschreibungen	0,00	0	0	0	0	0
E 12	-	Zuwendungen, Umlagen und sonstige Transferaufwendungen	0,00	0	0	0	0	0
E 13	-	Aufwendungen der sozialen Sicherung	0,00	0	0	0	0	0
E 14	-	Sonstige laufenden Aufwendungen	0,00	0	0	0	0	0
E 15	=	Summe der laufenden Aufwendungen aus Verwaltungstätigkeit (Summe E 9 bis E 14)	0,00	0	0	0	0	0
E 16	=	Laufendes Ergebnis aus Verwaltungstätigkeit (Saldo E 8 und E 15)	0,00	0	0	0	0	0
E 17	+	Zinserträge und sonstige Finanzerträge	1.077,98	5.200	3.100	7.100	8.100	7.100
		<i>47920000 Vollverzinsung aus Gewerbesteuer (§ 233a AO)</i>	<i>-197,15</i>	<i>100</i>	<i>100</i>	<i>100</i>	<i>100</i>	<i>100</i>
		<i>47990000 Sonstige Zinsen und ähnliche Erträge / Sonstige</i>	<i>1.275,13</i>	<i>5.100</i>	<i>3.000</i>	<i>7.000</i>	<i>8.000</i>	<i>7.000</i>
E 18	-	Zinsaufwendungen und sonstige Finanzaufwendungen	59,85	100	100	100	100	100
		<i>57910000 Sonstige Zinsen und sonstige Finanzaufwendungen aus der Vollverzinsung der Gewerbesteuer (§ 233a AO)</i>	<i>59,85</i>	<i>100</i>	<i>100</i>	<i>100</i>	<i>100</i>	<i>100</i>
E 19	=	Saldo der Zins -und sonstigen Finanzerträge und -aufwendungen (Saldo E 17 und E 18)	1.018,13	5.100	3.000	7.000	8.000	7.000
E 20	=	Ordentliches Ergebnis (Summe E 16 bis E 19)	1.018,13	5.100	3.000	7.000	8.000	7.000
E 21		Außerordentliches Ergebnis	0,00	0	0	0	0	0
E 22		Saldo aus internen Leistungsbeziehungen	0,00	0	0	0	0	0
E 23	=	Jahresergebnis (Jahresüberschuss / Jahresfehlbetrag) des Teilhaushalts (Summe E 20 bis E 22)	1.018,13	5.100	3.000	7.000	8.000	7.000

Teilfinanzhaushalt 2025

Gemeinde: 19 OG Nornborn

Teilhaushalt 04 Zentrale Finanzleistungen
Leistung 61100 Steuern, allgemeine Zuweisungen, allgemeine Umlagen

fkd. Nr.	Teilfinanzhaushalt		Ergebnis des Haushaltsvorjahres	Ansätze des Haushaltsvorjahres einschl. Nachträge	Ansatz des Haushaltsjahres	Planungsdaten des Haushaltsfolgejahres	Planungsdaten des zweiten Haushaltsfolgejahres	Planungsdaten des dritten Haushaltsfolgejahres
			2023	2024	2025	2026	2027	2028
			in €	in €	in €	in €	in €	in €
F 1	+	Steuern und ähnliche Abgaben	641.237,53	682.800	711.900	743.280	772.710	804.120
F 2	+	Zuwendungen, allgemeine Umlagen und sonstige Transfereinzahlungen	107.082,00	145.680	91.800	91.800	91.800	91.800
F 3	+	Einzahlungen der sozialen Sicherung	0,00	0	0	0	0	0
F 4	+	Öffentlich-rechtliche Leistungsentgelte	0,00	0	0	0	0	0
F 5	+	Privatrechtliche Leistungsentgelte	0,00	0	0	0	0	0
F 6	+	Kostenerstattungen und Kostenumlagen	0,00	0	0	0	0	0
F 7	+	Sonstige laufende Einzahlungen	0,00	0	0	0	0	0
F 8	=	Summe der laufenden Einzahlungen aus Verwaltungstätigkeit (Summe F 1 bis F 7)	748.319,53	828.480	803.700	835.080	864.510	895.920
F 9	-	Personal- und Versorgungsauszahlungen	0,00	0	0	0	0	0
F 10	-	Auszahlungen für Sach- und Dienstleistungen	0,00	0	0	0	0	0
F 11	-	* nicht besetzt *	0,00	0	0	0	0	0
F 12	-	Zuwendungen, Umlagen und sonstige Transferauszahlungen	542.843,75	597.600	581.500	625.600	638.800	655.100
F 13	-	Auszahlungen der sozialen Sicherung	0,00	0	0	0	0	0
F 14	-	Sonstige laufende Auszahlungen	0,00	0	0	0	0	0
F 15	=	Summe der laufenden Auszahlungen aus Verwaltungstätigkeit (Summe F 9 bis F 14)	542.843,75	597.600	581.500	625.600	638.800	655.100
F 16	=	Saldo der laufenden Ein- und Auszahlungen aus Verwaltungstätigkeit	205.475,78	230.880	222.200	209.480	225.710	240.820
F 17	+	Zinseinzahlungen und sonstige Finanzeinzahlungen	150,00	0	0	0	0	0
F 18	-	Zinsauszahlungen und sonstige Finanzauszahlungen	0,00	0	0	0	0	0
F 19	=	Saldo der Zins- und der sonstigen Finanzein- und -auszahlungen	150,00	0	0	0	0	0
F 20	=	Saldo der ordentlichen Ein- und Auszahlungen (Summe F 16 + F 19)	205.625,78	230.880	222.200	209.480	225.710	240.820
F 21		Saldo der außerordentlichen Ein- und Auszahlungen	0,00	0	0	0	0	0
F 22		Saldo der Ein- und Auszahlungen aus internen Leistungsbeziehungen	0,00	0	0	0	0	0
F 23		Summe der ordentlichen und außerordentlichen Ein- und Auszahlungen (Summe F 21 + F 22)	205.625,78	230.880	222.200	209.480	225.710	240.820
F 24	+	Einzahlungen aus Investitionszuwendungen	0,00	0	0	0	0	0
F 25	+	Einzahlungen aus Beiträgen und ähnlichen Entgelten	0,00	0	0	0	0	0
F 26	+	Sonstige Investitionseinzahlungen	0,00	0	0	0	0	0
F 27	=	Summe der Einzahlungen aus Investitionstätigkeit (Summe F 24 bis F 26)	0,00	0	0	0	0	0
F 28	-	Auszahlungen für immaterielle Vermögensgegenstände	0,00	0	0	0	0	0
F 29	-	Auszahlungen für Sachanlagen	0,00	0	0	0	0	0
F 30	-	Auszahlungen für Finanzanlagen	0,00	0	0	0	0	0
F 31	-	Sonstige Investitionsauszahlungen	0,00	0	0	0	0	0
F 32	=	Summe der Auszahlungen aus Investitionstätigkeit (Summe F 28 bis F 31)	0,00	0	0	0	0	0
F 33	=	Saldo der Ein- und Auszahlungen aus Investitionstätigkeit (Saldo F 27 und F 32)	0,00	0	0	0	0	0
F 34	=	Finanzmittelüberschuss /-fehlbetrag des Teilhaushalts (Summe F 23 + F 33)	205.625,78	230.880	222.200	209.480	225.710	240.820

Teilfinanzhaushalt 2025

Gemeinde: 19 OG Nornborn

Teilhaushalt 04 Zentrale Finanzleistungen
Leistung 61200 Sonstige allgemeine Finanzwirtschaft

fkd. Nr.	Teilfinanzhaushalt		Ergebnis des Haushaltsvorjahres	Ansätze des Haushaltsvorjahres einschl. Nachträge	Ansatz des Haushaltsjahres	Planungsdaten des Haushaltsfolgejahres	Planungsdaten des zweiten Haushaltsfolgejahres	Planungsdaten des dritten Haushaltsfolgejahres
			2023	2024	2025	2026	2027	2028
			in €	in €	in €	in €	in €	in €
F 1	+	Steuern und ähnliche Abgaben	0,00	0	0	0	0	0
F 2	+	Zuwendungen, allgemeine Umlagen und sonstige Transfereinzahlungen	0,00	0	0	0	0	0
F 3	+	Einzahlungen der sozialen Sicherung	0,00	0	0	0	0	0
F 4	+	Öffentlich-rechtliche Leistungsentgelte	0,00	0	0	0	0	0
F 5	+	Privatrechtliche Leistungsentgelte	0,00	0	0	0	0	0
F 6	+	Kostenerstattungen und Kostenumlagen	0,00	0	0	0	0	0
F 7	+	Sonstige laufende Einzahlungen	0,00	0	0	0	0	0
F 8	=	Summe der laufenden Einzahlungen aus Verwaltungstätigkeit (Summe F 1 bis F 7)	0,00	0	0	0	0	0
F 9	-	Personal- und Versorgungsauszahlungen	0,00	0	0	0	0	0
F 10	-	Auszahlungen für Sach- und Dienstleistungen	0,00	0	0	0	0	0
F 11	-	* nicht besetzt *	0,00	0	0	0	0	0
F 12	-	Zuwendungen, Umlagen und sonstige Transferauszahlungen	0,00	0	0	0	0	0
F 13	-	Auszahlungen der sozialen Sicherung	0,00	0	0	0	0	0
F 14	-	Sonstige laufende Auszahlungen	0,00	0	0	0	0	0
F 15	=	Summe der laufenden Auszahlungen aus Verwaltungstätigkeit (Summe F 9 bis F 14)	0,00	0	0	0	0	0
F 16	=	Saldo der laufenden Ein- und Auszahlungen aus Verwaltungstätigkeit	0,00	0	0	0	0	0
F 17	+	Zinseinzahlungen und sonstige Finanzeinzahlungen	1.077,98	5.200	3.100	7.100	8.100	7.100
F 18	-	Zinsauszahlungen und sonstige Finanzauszahlungen	59,85	100	100	100	100	100
F 19	=	Saldo der Zins- und der sonstigen Finanzein- und -auszahlungen	1.018,13	5.100	3.000	7.000	8.000	7.000
F 20	=	Saldo der ordentlichen Ein- und Auszahlungen (Summe F 16 + F 19)	1.018,13	5.100	3.000	7.000	8.000	7.000
F 21		Saldo der außerordentlichen Ein- und Auszahlungen	0,00	0	0	0	0	0
F 22		Saldo der Ein- und Auszahlungen aus internen Leistungsbeziehungen	0,00	0	0	0	0	0
F 23		Summe der ordentlichen und außerordentlichen Ein- und Auszahlungen (Summe F 21 + F 22)	1.018,13	5.100	3.000	7.000	8.000	7.000
F 24	+	Einzahlungen aus Investitionszuwendungen	0,00	0	0	0	0	0
F 25	+	Einzahlungen aus Beiträgen und ähnlichen Entgelten	0,00	0	0	0	0	0
F 26	+	Sonstige Investitionseinzahlungen	0,00	0	0	0	0	0
F 27	=	Summe der Einzahlungen aus Investitionstätigkeit (Summe F 24 bis F 26)	0,00	0	0	0	0	0
F 28	-	Auszahlungen für immaterielle Vermögensgegenstände	0,00	0	0	0	0	0
F 29	-	Auszahlungen für Sachanlagen	0,00	0	0	0	0	0
F 30	-	Auszahlungen für Finanzanlagen	0,00	0	0	0	0	0
F 31	-	Sonstige Investitionsauszahlungen	0,00	0	0	0	0	0
F 32	=	Summe der Auszahlungen aus Investitionstätigkeit (Summe F 28 bis F 31)	0,00	0	0	0	0	0
F 33	=	Saldo der Ein- und Auszahlungen aus Investitionstätigkeit (Saldo F 27 und F 32)	0,00	0	0	0	0	0
F 34	=	Finanzmittelüberschuss /-fehlbetrag des Teilhaushalts (Summe F 23 + F 33)	1.018,13	5.100	3.000	7.000	8.000	7.000

Investitionsübersicht

Investitionsplan 2025

Gemeinde: 19 OG Nornborn

Teilhaushalt 01 Zentrale Verwaltung
Leistung 11100 Verwaltungssteuerung

Pos. Inhalt	Ergebnis des Vorjahres 2023	Ansatz des Vorjahres (lfd. Jahr) 2024	Ansatz des HH-Jahres (Planjahr) 2025	Verpflichtungs-ermäch-tigung	das	das zweite	das dritte	Bisher be-reitgestellt (einschl. Spalte 2)	Gesamt-einzah-lungen/-auszahl.
					auf das Haushaltsjahr folgende Jahr				
	2026	2027	2028						
	EUR								
	1	2	3	4	5	6	7	8	9
Summe der Einzahlungen aus Investitionstätigkeit	22.700,00	60.000	80.200	0	0	0	0	667.000	717.000
68142000 Investitionszuwendungen vom Land	22.700,00	0	22.700	0	0	0	0	83.000	83.000
68143000 Investitionszuwendungen von Gemeinden und Gemeindeverbänden	0,00	60.000	57.500	0	0	0	0	584.000	634.000
Summe der Auszahlungen aus Investitionstätigkeit	313.776,50	0	60.500	0	0	0	0	1.103.062	1.077.742
78571000 Auszahlungen für bewegliche Sachen des Anlagevermögens oberhalb der Wertgrenze i.H.v. 1.000,00 Euro	6.299,00	0	7.500	0	0	0	0	6.299	0
78593000 Auszahlungen für Baumaßnahmen	307.477,50	0	53.000	0	0	0	0	1.096.763	1.077.742
darunter:									
mit Verpflichtungsermächtigungen in Vorjahren bereits gebunden	0,00	0	0	0	0	0	0	0	0
Verpflichtungsermächtigungen	0,00	0	0	0	0	0	0	0	0
Saldo der Ein- und Auszahlungen aus Investitionstätigkeit	-291.076,50	60.000	19.700	0	0	0	0	-436.062	-360.742

Investitionsplan 2025

Gemeinde: 19 OG Nornborn

Teilhaushalt 01 Zentrale Verwaltung
Leistung 11420 Liegenschaften

Pos. Inhalt	Ergebnis des Vorjahres 2023	Ansatz des Vorjahres (lfd. Jahr) 2024	Ansatz des HH-Jahres (Planjahr) 2025	Verpflichtungs-ermäch-tigung	das	das zweite	das dritte	Bisher be-reitgestellt (einschl. Spalte 2)	Gesamt-ein-zah-lungen/-auszahl.	
					auf das Haushaltsjahr folgende Jahr					
	2026	2027	2028							
	EUR									
	1	2	3	4	5	6	7	8	9	
Summe der Einzahlungen aus Investitionstätigkeit	0,00	0	0	0	0	0	0	0	2.510	0
68520000 Einzahlungen für bebaute Grundstücke und grundstücksgleiche Rechte	0,00	0	0	0	0	0	0	0	2.510	0
Summe der Auszahlungen aus Investitionstätigkeit	0,00	2.500	5.000	0	2.000	2.000	2.000	2.500	0	
78510000 Auszahlungen für unbebaute Grundstücke und grundstücksgleiche Rechte	0,00	2.500	5.000	0	2.000	2.000	2.000	2.500	0	
darunter:										
mit Verpflichtungsermächtigungen in Vorjahren bereits gebunden	0,00	0	0	0	0	0	0	0	0	0
Verpflichtungsermächtigungen	0,00	0	0	0	0	0	0	0	0	0
Saldo der Ein- und Auszahlungen aus Investitionstätigkeit	0,00	-2.500	-5.000	0	-2.000	-2.000	-2.000	10	0	

Investitionsplan 2025

Gemeinde: 19 OG Nornborn

Teilhaushalt 01 Zentrale Verwaltung
Leistung 11430 Bauhof

Pos. Inhalt	Ergebnis des Vorjahres 2023	Ansatz des Vorjahres (lfd. Jahr) 2024	Ansatz des HH-Jahres (Planjahr) 2025	Verpflichtungs-ermäch-tigung	das	das zweite	das dritte	Bisher be-reitgestellt (einschl. Spalte 2)	Gesamt-einzah-lungen/-auszahl.	
					auf das Haushaltsjahr folgende Jahr					
	2026	2027	2028							
	EUR									
	1	2	3	4	5	6	7	8	9	
Summe der Einzahlungen aus Investitionstätigkeit	0,00	0	0	0	0	0	0	0	0	0
Summe der Auszahlungen aus Investitionstätigkeit	1.000,00	22.000	5.000	0	30.000	5.000	2.500	27.653	50.153	
78560000 Auszahlungen für Fahrzeuge, Maschinen und technische Anlagen	1.000,00	20.000	0	0	25.000	0	0	25.041	30.041	
78571000 Auszahlungen für bewegliche Sachen des Anlagevermögens oberhalb der Wertgrenze i.H.v. 1.000,00 Euro	0,00	2.000	5.000	0	5.000	5.000	2.500	2.612	20.112	
darunter:										
mit Verpflichtungsermächtigungen in Vorjahren bereits gebunden	0,00	0	0	0	0	0	0	0	0	
Verpflichtungsermächtigungen	0,00	0	0	0	0	0	0	0	0	
Saldo der Ein- und Auszahlungen aus Investitionstätigkeit	-1.000,00	-22.000	-5.000	0	-30.000	-5.000	-2.500	-27.653	-50.153	

Investitionsplan 2025

Gemeinde: 19 OG Nornborn

Teilhaushalt 02 Schule und Kultur, Soziales und Jugend, Gesundheit und Sport
 Leistung 28100 Heimat- und sonstige Kulturpflege

Pos. Inhalt	Ergebnis des Vorvorjahres 2023	Ansatz des Vorjahres (lfd. Jahr) 2024	Ansatz des HH-Jahres (Planjahr) 2025	Verpflichtungs-ermäch-tigung	das	das zweite	das dritte	Bisher be-reitgestellt (einschl. Spalte 2)	Gesamt-ein-zah-lungen/-auszahl.
					auf das Haushaltsjahr folgende Jahr				
				2026	2027	2028			
	EUR								
	1	2	3	4	5	6	7	8	9
Summe der Einzahlungen aus Investitionstätigkeit	0,00	0	0	0	0	0	0	0	0
Summe der Auszahlungen aus Investitionstätigkeit	0,00	5.000	5.000	0	0	0	0	5.000	5.000
78571000 Auszahlungen für bewegliche Sachen des Anlagevermögens oberhalb der Wertgrenze i.H.v. 1.000,00 Euro	0,00	5.000	5.000	0	0	0	0	5.000	5.000
darunter:									
mit Verpflichtungsermächtigungen in Vorjahren bereits gebunden	0,00	0	0	0	0	0	0	0	0
Verpflichtungsermächtigungen	0,00	0	0	0	0	0	0	0	0
Saldo der Ein- und Auszahlungen aus Investitionstätigkeit	0,00	-5.000	-5.000	0	0	0	0	-5.000	-5.000

Investitionsplan 2025

Gemeinde: 19 OG Nornborn

Teilhaushalt 02 Schule und Kultur, Soziales und Jugend, Gesundheit und Sport
 Leistung 36550 Förderung anderer Träger

Pos. Inhalt	Ergebnis des Vorvorjahres 2023	Ansatz des Vorjahres (Ifd. Jahr) 2024	Ansatz des HH-Jahres (Planjahr) 2025	Verpflichtungs-ermäch-tigung	das	das zweite	das dritte	Bisher be-reitgestellt (einschl. Spalte 2)	Gesamt-ein-zah-lungen/-auszahl.	
					auf das Haushaltsjahr folgende Jahr					
	2026	2027	2028							
	EUR									
	1	2	3	4	5	6	7	8	9	
Summe der Einzahlungen aus Investitionstätigkeit	0,00	0	0	0	0	0	0	0	148.765	148.766
68420000 Einzahlungen für Investitionszuschüsse als Nutzungsberechtigter	0,00	0	0	0	0	0	0	0	148.765	148.766
Summe der Auszahlungen aus Investitionstätigkeit	4.379,49	2.500	2.800	0	2.800	2.800	2.800	416.794	427.994	
78420000 Auszahlungen für Investitionszuschüsse Nutzungsberechtigter	4.379,49	2.500	2.800	0	2.800	2.800	2.800	416.794	427.994	
darunter:										
mit Verpflichtungsermächtigungen in Vorjahren bereits gebunden										
Verpflichtungsermächtigungen	0,00	0	0	0	0	0	0	0	0	
Saldo der Ein- und Auszahlungen aus Investitionstätigkeit	-4.379,49	-2.500	-2.800	0	-2.800	-2.800	-2.800	-268.028	-279.228	

Investitionsplan 2025

Gemeinde: 19 OG Nornborn

Teilhaushalt 02 Schule und Kultur, Soziales und Jugend, Gesundheit und Sport
 Leistung 36600 Einrichtungen der Jugendarbeit

Pos. Inhalt	Ergebnis des Vorvorjahres 2023	Ansatz des Vorjahres (lfd. Jahr) 2024	Ansatz des HH-Jahres (Planjahr) 2025	Verpflichtungs-ermäch-tigung	das	das zweite	das dritte	Bisher be-reitgestellt (einschl. Spalte 2)	Gesamt-einzah-lungen/-auszahl.
					auf das Haushaltsjahr folgende Jahr				
				2026	2027	2028			
	EUR								
	1	2	3	4	5	6	7	8	9
Summe der Einzahlungen aus Investitionstätigkeit	0,00	0	0	0	0	0	0	0	0
Summe der Auszahlungen aus Investitionstätigkeit	0,00	1.000	3.000	0	1.000	1.000	1.000	12.533	18.533
78571000 Auszahlungen für bewegliche Sachen des Anlagevermögens oberhalb der Wertgrenze i.H.v. 1.000,00 Euro	0,00	1.000	3.000	0	1.000	1.000	1.000	12.533	18.533
darunter:									
mit Verpflichtungsermächtigungen in Vorjahren bereits gebunden	0,00	0	0	0	0	0	0	0	0
Verpflichtungsermächtigungen	0,00	0	0	0	0	0	0	0	0
Saldo der Ein- und Auszahlungen aus Investitionstätigkeit	0,00	-1.000	-3.000	0	-1.000	-1.000	-1.000	-12.533	-18.533

Investitionsplan 2025

Gemeinde: 19 OG Nornborn

Teilhaushalt 03 Gestaltung Umwelt
 Leistung 51130 Dorferneuerung , Städtebauförderung

Pos. Inhalt	Ergebnis des Vorjahres 2023	Ansatz des Vorjahres (lfd. Jahr) 2024	Ansatz des HH-Jahres (Planjahr) 2025	Verpflichtungs-ermäch-tigung	das	das zweite	das dritte	Bisher be-reitgestellt (einschl. Spalte 2)	Gesamt-ein-zah-lungen/-auszahl.
					auf das Haushaltsjahr folgende Jahr				
	EUR			2026	2027	2028			
	1	2	3	4	5	6	7	8	9
Summe der Einzahlungen aus Investitionstätigkeit	0,00	0	0	0	0	0	0	0	0
Summe der Auszahlungen aus Investitionstätigkeit	0,00	7.500	7.500	0	7.500	7.500	7.500	14.000	44.000
78159000 Investitionszuwendungen an den sonstigen privaten Bereich	0,00	7.500	7.500	0	7.500	7.500	7.500	14.000	44.000
darunter:									
mit Verpflichtungsermächtigungen in Vorjahren bereits gebunden	0,00	0	0	0	0	0	0	0	0
Verpflichtungsermächtigungen	0,00	0	0	0	0	0	0	0	0
Saldo der Ein- und Auszahlungen aus Investitionstätigkeit	0,00	-7.500	-7.500	0	-7.500	-7.500	-7.500	-14.000	-44.000

Investitionsplan 2025

Gemeinde: 19 OG Nornborn

Teilhaushalt 03 Gestaltung Umwelt
Leistung 54100 Gemeinestraßen

Pos. Inhalt	Ergebnis des Vorjahres 2023	Ansatz des Vorjahres (lfd. Jahr) 2024	Ansatz des HH-Jahres (Planjahr) 2025	Verpflichtungsermächtigung	das	das zweite	das dritte	Bisher bereitgestellt (einschl. Spalte 2)	Gesamteinzahlungen/-auszahl.
					auf das Haushaltsjahr folgende Jahr				
	2026	2027	2028						
	EUR								
	1	2	3	4	5	6	7	8	9
Summe der Einzahlungen aus Investitionstätigkeit	0,00	65.000	117.000	0	334.500	100.000	0	67.400	482.000
68143000 Investitionszuwendungen von Gemeinden und Gemeindeverbänden	0,00	23.000	35.000	0	34.500	0	0	23.000	0
68290000 Sonstige Beiträge und ähnliche Entgelte	0,00	0	0	0	300.000	100.000	0	0	400.000
68530000 Einzahlungen für Infrastrukturvermögen, einschließlich Grundstücke und grundstücksgleiche Rechte	0,00	0	0	0	0	0	0	2.400	0
68800000 Einzahlungen aus der Veräußerung von Waren	0,00	42.000	82.000	0	0	0	0	42.000	82.000
Summe der Auszahlungen aus Investitionstätigkeit	99.891,56	69.500	557.400	0	0	0	0	224.196	610.177
78510000 Auszahlungen für unbebaute Grundstücke und grundstücksgleiche Rechte	79.711,31	0	0	0	0	0	0	82.085	82.085
78593000 Auszahlungen für Baumaßnahmen	20.180,25	69.500	557.400	0	0	0	0	142.111	528.092
darunter:									
mit Verpflichtungsermächtigungen in Vorjahren bereits gebunden	0,00	0	407.000	407.000	0	0	0	0	407.000
78593000 Auszahlungen für Baumaßnahmen	0,00	0	407.000	407.000	0	0	0	0	407.000
Verpflichtungsermächtigungen	0,00	0	0	0	0	0	0	0	0
Saldo der Ein- und Auszahlungen aus Investitionstätigkeit	-99.891,56	-4.500	-440.400	0	334.500	100.000	0	-156.796	-128.177

Investitionsplan 2025

Gemeinde: 19 OG Nornborn

Teilhaushalt 03 Gestaltung Umwelt
Leistung 55120 Sonstige Erholungseinrichtungen

Pos. Inhalt	Ergebnis des Vorjahres 2023	Ansatz des Vorjahres (lfd. Jahr) 2024	Ansatz des HH-Jahres (Planjahr) 2025	Verpflichtungsermächtigung	das	das zweite	das dritte	Bisher bereitgestellt (einschl. Spalte 2)	Gesamteinzahlungen/-auszahl.
					auf das Haushaltsjahr folgende Jahr				
				2026	2027	2028			
	EUR								
	1	2	3	4	5	6	7	8	9
Summe der Einzahlungen aus Investitionstätigkeit	0,00	0	0	0	0	0	0	0	0
Summe der Auszahlungen aus Investitionstätigkeit	0,00	1.000	1.000	0	1.000	1.000	1.000	5.406	29.406
78571000 Auszahlungen für bewegliche Sachen des Anlagevermögens oberhalb der Wertgrenze i.H.v. 1.000,00 Euro	0,00	1.000	1.000	0	1.000	1.000	1.000	5.406	9.406
78593000 Auszahlungen für Baumaßnahmen	0,00	0	0	0	0	0	0	0	20.000
darunter:									
mit Verpflichtungsermächtigungen in Vorjahren bereits gebunden	0,00	0	0	0	0	0	0	0	0
Verpflichtungsermächtigungen	0,00	0	0	0	0	0	0	0	0
Saldo der Ein- und Auszahlungen aus Investitionstätigkeit	0,00	-1.000	-1.000	0	-1.000	-1.000	-1.000	-5.406	-29.406

Investitionsplan 2025

Gemeinde: 19 OG Nornborn

Teilhaushalt 03 Gestaltung Umwelt
 Leistung 55210 Gewässerunterhaltung

Pos. Inhalt	Ergebnis des Vorvorjahres 2023	Ansatz des Vorjahres (lfd. Jahr) 2024	Ansatz des HH-Jahres (Planjahr) 2025	Verpflichtungs-ermäch-tigung	das	das zweite	das dritte	Bisher be-reitgestellt (einschl. Spalte 2)	Gesamt-ein-zah-lungen/-auszahl.	
					auf das Haushaltsjahr folgende Jahr					
	2026	2027	2028							
	EUR									
	1	2	3	4	5	6	7	8	9	
Summe der Einzahlungen aus Investitionstätigkeit	0,00	0	0	0	0	0	0	0	0	0
Summe der Auszahlungen aus Investitionstätigkeit	0,00	5.000	0	0	0	0	0	0	14.670	59.961
78593000 Auszahlungen für Baumaßnahmen	0,00	5.000	0	0	0	0	0	0	14.670	59.961
darunter:										
mit Verpflichtungsermächtigungen in Vorjahren bereits gebunden	0,00	0	0	0	0	0	0	0	0	0
Verpflichtungsermächtigungen	0,00	0	0	0	0	0	0	0	0	0
Saldo der Ein- und Auszahlungen aus Investitionstätigkeit	0,00	-5.000	0	0	0	0	0	0	-14.670	-59.961

Investitionsplan 2025

Gemeinde: 19 OG Nornborn

Teilhaushalt 03 Gestaltung Umwelt
 Leistung 55310 Friedhofswesen (Friedhofsanlagen, einschließlich Friedwald)

Pos. Inhalt	Ergebnis des Vorjahres 2023	Ansatz des Vorjahres (lfd. Jahr) 2024	Ansatz des HH-Jahres (Planjahr) 2025	Verpflichtungsermächtigung	das	das zweite	das dritte	Bisher bereitgestellt (einschl. Spalte 2)	Gesamteinzahlungen/-auszahl.
					auf das Haushaltsjahr folgende Jahr				
	EUR			2026	2027	2028			
	1	2	3	4	5	6	7	8	9
Summe der Einzahlungen aus Investitionstätigkeit	-395,00	1.000	0	0	0	0	0	12.216	16.216
68270000 Grabnutzungsentgelte	-395,00	1.000	0	0	0	0	0	12.216	16.216
Summe der Auszahlungen aus Investitionstätigkeit	0,00	0	10.000	0	10.000	2.000	2.000	0	0
78593000 Auszahlungen für Baumaßnahmen	0,00	0	10.000	0	10.000	2.000	2.000	0	0
darunter:									
mit Verpflichtungsermächtigungen in Vorjahren bereits gebunden	0,00	0	0	0	0	0	0	0	0
Verpflichtungsermächtigungen	0,00	0	0	0	0	0	0	0	0
Saldo der Ein- und Auszahlungen aus Investitionstätigkeit	-395,00	1.000	-10.000	0	-10.000	-2.000	-2.000	12.216	16.216

Investitionsplan 2025

Gemeinde: 19 OG Nornborn

Teilhaushalt 03 Gestaltung Umwelt
Leistung 55510 Kommunale Forstwirtschaft

Pos. Inhalt	Ergebnis des Vorjahres 2023	Ansatz des Vorjahres (lfd. Jahr) 2024	Ansatz des HH-Jahres (Planjahr) 2025	Verpflichtungs-ermäch-tigung	das	das zweite	das dritte	Bisher be-reitgestellt (einschl. Spalte 2)	Gesamt-einzah-lungen/-auszahl.	
					auf das Haushaltsjahr folgende Jahr					
	2026	2027	2028							
	EUR									
	1	2	3	4	5	6	7	8	9	
Summe der Einzahlungen aus Investitionstätigkeit	0,00	0	0	0	0	0	0	0	0	0
Summe der Auszahlungen aus Investitionstätigkeit	0,00	0	0	0	0	0	0	0	3.624	0
78560000 Auszahlungen für Fahrzeuge, Maschinen und technische Anlagen	0,00	0	0	0	0	0	0	0	3.624	0
darunter:										
mit Verpflichtungsermächtigungen in Vorjahren bereits gebunden	0,00	0	0	0	0	0	0	0	0	0
Verpflichtungsermächtigungen	0,00	0	0	0	0	0	0	0	0	0
Saldo der Ein- und Auszahlungen aus Investitionstätigkeit	0,00	0	0	0	0	0	0	0	-3.624	0

Investitionsplan 2025

Gemeinde: 19 OG Nornborn

Teilhaushalt 03 Gestaltung Umwelt
 Leistung 55590 Feldwege, Landwirtschaftswege, Wirtschaftswege

Pos. Inhalt	Ergebnis des Vorjahres 2023	Ansatz des Vorjahres (lfd. Jahr) 2024	Ansatz des HH-Jahres (Planjahr) 2025	Verpflichtungsermächtigung	das	das zweite	das dritte	Bisher bereitgestellt (einschl. Spalte 2)	Gesamteinzahlungen/-auszahl.	
					auf das Haushaltsjahr folgende Jahr					
	2026	2027	2028							
	EUR									
	1	2	3	4	5	6	7	8	9	
Summe der Einzahlungen aus Investitionstätigkeit	0,00	0	0	0	0	0	0	0	3.490	0
68530000 Einzahlungen für Infrastrukturvermögen, einschließlich Grundstücke und grundstücksgleiche Rechte	0,00	0	0	0	0	0	0	0	3.490	0
Summe der Auszahlungen aus Investitionstätigkeit	0,00	0	0	0	0	0	0	0	0	0
darunter:										
mit Verpflichtungsermächtigungen in Vorjahren bereits gebunden	0,00	0	0	0	0	0	0	0	0	0
Verpflichtungsermächtigungen	0,00	0	0	0	0	0	0	0	0	0
Saldo der Ein- und Auszahlungen aus Investitionstätigkeit	0,00	0	0	0	0	0	0	0	3.490	0

Stellenplan für das Haushaltsjahr 2025

Stellenplan und Stellenübersicht						
A. Ortsgemeinde Nornborn nach Teilhaushalten/Produkt	Bes.- Gruppe / Entgeltgruppe	Zahl der Stellen für das Haushalts- jahr 2025	Zahl der Stellen für das Haushaltsvorjahr 2023		Stellenvermerke ² und Erläuterungen ³	
			Soll	Ist ¹ (tatsächliche Besetzung) am 30.06.2024		
B. Zusammenfassung						
A. Ortsgemeinde Nornborn						
Teilhaushalt 01 Zentrale Verwaltung						
1. Arbeitnehmer/-innen						
11430	Beschäftigte/r	E2	0,14	0,14	0,14	Tz. 5,50/39 Std.
11430	Beschäftigte/r	E2	0,08	0,08	0,08	Tz. 3,00/39 Std.
11430	Beschäftigte/r	E2	0,14	0,14	0,14	Tz. 5,50/39 Std.
11430	Beschäftigte/r	E2	0,17	0,17	0,17	Tz. 6,50/39 Std.
Summe Arbeitnehmer Teilhaushalt 01			0,53	0,53	0,53	
Teilhaushalt 02 Schule und Kultur, Soziales und Jugend, Gesundheit und Sport						
1. Arbeitnehmer/-innen						
	Beschäftigte/r		0,00	0,00	0,00	
Summe Arbeitnehmer Teilhaushalt 02			0,00	0,00	0,00	
Teilhaushalt 03 Gestaltung, Umwelt						
1. Arbeitnehmer/innen						
57312	Beschäftigte/r	E2	0,14	0,15	0,14	Tz. 5,50/39 Std.
Summe Arbeitnehmer Teilhaushalt 03			0,14	0,15	0,14	
Teilhaushalt 04 Zentrale Finanzdienstleistungen						
1. Arbeitnehmer						
	Beschäftigte/r		0,00	0,00	0,00	
Summe Arbeitnehmer Teilhaushalt 04			0,00	0,00	0,00	
B. Zusammenfassung						
Summe Beschäftigte der Ortsgemeinde Nornborn			0,67	0,68	0,67	

¹ Bei Abweichungen vom Soll: Angabe der tatsächlichen Bes.-Gr. / Entgeltgr.

² Gemäß § 5 Abs. 2 GemHVO als "kw" (künftig wegfallend) oder "ku" (künftig umzuwandeln).

³ Erläuterungen zu wesentlichen Abweichungen gegenüber dem Stellenplan des Vorjahres.

⁴ Getrennte Darstellung nach Sondervermögen und innerhalb der Sondervermögen nach Betriebszweigen.

⁵ Summendarstellung jeweils für jeden Betriebszweig, für jedes Sondervermögen und für die Sondervermögen zusammen.

Übersicht zur Beurteilung der dauernden Leistungsfähigkeit

**Übersicht zur Beurteilung der dauernden Leistungsfähigkeit
(Berechnung der sog. "freien Finanzspitze"; Ausgleich Finanzhaushalt)**

Ifd. Nr.	Einzahlungs- und Auszahlungsarten	Ergebnisse des Haushaltsvorjahres 2024	Ansätze des Haushaltsvorjahres einschl. Nachträge ¹ 2024	Ansätze des Haushaltsjahres 2025	Planungsdaten des ersten Haushaltsfolgejahres 2026	Planungsdaten des zweiten Haushaltsfolgejahres 2027	Planungsdaten des dritten Haushaltsfolgejahres 2028
		in € ²					
		einschließlich Zinsauszahlungen für bereits genehmigte Kredite	einschließlich Zinsauszahlungen für bereits genehmigte Kredite und für geplante, aber noch nicht genehmigte Kredite				
1	Saldo der ordentlichen- und außerordentlichen Ein- und Auszahlungen (§ 2 Abs. 1 Satz 1 Posten F 23 GemHVO)	-8.604,25	45.000	96.000	-13.000	-15.000	5.000
2	abzüglich Auszahlungen zur planmäßigen Tilgung von bereits genehmigten Investitionskrediten (§ 2 Abs. 1 Satz 1 Posten F 36 GemHVO)	0,00	0	0	0	0	0
3	Mindest-Rückführungsbetrag gemäß Tilgungsplan	0,00	0	0	0	0	0
4	Zwischensumme	-8.604,25	45.000	96.000	-13.000	-15.000	5.000
4	abzüglich Auszahlungen zur planmäßigen Tilgung von geplanten, aber noch nicht genehmigten Investitionskrediten (§ 2 Abs. 1 Satz 1 Posten F 36 GemHVO)	 	 	0	0	0	0
6	"freie Finanzspitze" (Ziel in allen Jahren: ≥ 0)	-8.604,25	45.000	96.000	-13.000	-15.000	5.000

Endfällige Kredite
Jahr - Betrag €
Jahr - Betrag €
Jahr - Betrag €
Jahr - Betrag €
Jahr - Betrag €
Jahr - Betrag €

Stand der Verbindlichkeiten gegenüber der Verbandsgemeinde im Rahmen der Einheitskasse ³	
Jahr 2023	0 €
Jahr 2024	0 €
Jahr 2025	0 €
Jahr 2026	0 €
Jahr 2027	0 €
Jahr 2028	0 €

Übersicht der Verpflichtungs- ermächtigungen

Übersicht über die aus Verpflichtungsermächtigungen voraussichtlich fällig werdenden Auszahlungen				
Verpflichtungsermächtigungen (gem. § 1 Abs. 1 Nr. 4 GemHVO) ¹	Planungsdaten des Haushalts- folgejahres 2026	Planungsdaten des zweiten Haushalts- folgejahres 2027	Planungsdaten des dritten Haushalts- folgejahres 2028	Planungsdaten der weiteren Haushalts- folgejahre 2029 ff.
	in € ²			
im Haushaltsjahr 2025 (VE 0 €)	0	0	0	0
Summe	0	0	0	0
Gesamtbetrag der Investitionskredite (ohne zinslose Kredite und Kredite zur Umschuldung)	0	0	0	0

¹ Es sind in chronologischer Reihenfolge das Haushaltsjahr und alle Haushaltsvorjahre aufzuführen, in denen Verpflichtungsermächtigungen veranschlagt waren, aus deren Inanspruchnahme Auszahlungen fällig werden.

² Angaben können auch in 1.000 € erfolgen.

Übersicht über den Stand der Verbindlichkeiten aus Kreditaufnahmen und ähnlicher Vorgänge

Übersicht über den Stand der Verbindlichkeiten aus Anleihen, Kreditaufnahmen und ähnlicher Vorgänge ^{1,2}				
Ifd. Nr.	Art (gem. § 47 Abs. 5 Nr. 4 GemHVO)	Stand Beginn Haushalts- vorjahr 2024	Voraussichtl. Stand zu Beginn des Haushalts- jahres 2025	Voraussichtl. Stand zum Ende des Haushalts- jahres 2025
		in Euro		
1	Verbindlichkeiten aus Anleihen für Investitionen			
2	Verbindlichkeiten aus Anleihen zur Liquiditätssicherung	0	0	0
3	Verbindlichkeiten aus Kreditaufnahmen für Investitionen (gemäß § 103 GemO) ²	0	0	0
4	Verbindlichkeiten gegenüber der Verbandsgemeinde im Rahmen der Einheitskasse ³			
	darunter:			
5	a) Anleihen und Verbindlichkeiten gegenüber der Verbandsgemeinde im Rahmen der Einheitskasse bis zum 31.12.2023 ⁴	0	0	0
6	b) Anleihen und Verbindlichkeiten gegenüber der Verbandsgemeinde im Rahmen der Einheitskasse ab dem 01.01.2024 ⁵	0	0	0
7	Verbindlichkeiten aus Vorgängen, die Kreditaufnahmen wirtschaftlich gleichkommen ⁶	0	0	0
8	Summe der Verbindlichkeiten aus Anleihen, Kreditaufnahmen und ähnlicher Vorgänge	0	0	0

Bilanz 2021

Aktiva			
Nr.	Bezeichnung	31.12.2020	31.12.2021
1.	Anlagevermögen	4.107.013,93	4.010.836,42
1.1	Immaterielle Vermögensgegenstände	471.242,00	336.603,00
1.1.1	Gewerbliche Schutzrechte und ähnliche Rechte und Werte sowie Lizenzen	0,00	0,00
1.1.2	Geleistete Zuwendungen	17.190,00	21.722,00
1.1.3	Gezahlte Investitionszuschüsse	454.052,00	314.881,00
1.1.4	Geschäfts- oder Firmenwert	0,00	0,00
1.1.5	Anzahlungen auf immaterielle Vermögensgegenstände	0,00	0,00
1.2	Sachanlagen	3.635.771,93	3.674.233,42
1.2.1	Wald, Forsten	1.098.976,62	944.866,40
1.2.2	Sonstige unbebaute Grundstücke und grundstücksgleiche Rechte	225.917,46	223.451,46
1.2.3	Bebaute Grundstücke und grundstücksgleiche Rechte	939.052,67	922.571,68
1.2.4	Infrastrukturvermögen	1.294.001,84	1.210.232,54
1.2.5	Bauten auf fremdem Grund und Boden	0,00	0,00
1.2.6	Kunstgegenstände, Denkmäler	5.449,00	5.355,00
1.2.7	Maschinen, technische Anlagen, Fahrzeuge	2.563,00	5.804,00
1.2.8	Betriebs- und Geschäftsausstattung	13.012,00	12.364,00
1.2.9	Pflanzen und Tiere	0,00	0,00
1.2.10	Geleistete Anzahlungen, Anlagen im Bau	56.799,34	349.588,34
1.3	Finanzanlagen	0,00	0,00
1.3.1	Anteile an verbundenen Unternehmen	0,00	0,00
1.3.2	Ausleihungen an verbundene Unternehmen	0,00	0,00
1.3.3	Beteiligungen	0,00	0,00
1.3.4	Ausleihungen an Unternehmen, mit denen ein Beteiligungsverhältnis besteht	0,00	0,00
1.3.5	Sondervermögen, Zweckverbände, Anstalten des öR, rechtsfähige komm. Stiftungen	0,00	0,00
1.3.6	Ausleihungen an Sonderverm., Zweckverbände, Anstalten des öR, komm. Stiftungen	0,00	0,00
1.3.7	Sonstige Wertpapiere des Anlagevermögens	0,00	0,00
1.3.8	Sonstige Ausleihungen	0,00	0,00
2.	Umlaufvermögen	702.790,76	764.075,76
2.1	Vorräte	4.795,57	4.795,57
2.1.1	Roh-, Hilfs- und Betriebsstoffe	4.795,57	4.795,57
2.1.2	Unfertige Erzeugnisse, unfertige Leistungen	0,00	0,00
2.1.3	Fertige Erzeugnisse, fertige Leistungen und Waren	0,00	0,00
2.1.4	Geleistete Anzahlungen auf Vorräte	0,00	0,00
2.2	Forderungen und sonstige Vermögensgegenstände	697.995,19	759.280,19
2.2.1	Öffentlich-rechtliche Forderungen, Forderungen aus Transferleistungen	92.049,35	135.532,91
2.2.2	Privatrechtliche Forderungen aus Lieferungen und Leistungen	0,00	3.696,00
2.2.3	Forderungen gegen verbundene Unternehmen	0,00	253,27
2.2.4	Forderungen gegen Unternehmen, mit denen ein Beteiligungsverhältnis besteht	0,00	0,00
2.2.5	Forderungen gegen Sonderverm., Zweckverbände, Anstalten des öR, rechtsf. komm. Stiftungen	0,00	0,00
2.2.6	Forderungen gegen den sonstigen öffentlichen Bereich	579.291,02	619.798,01
2.2.7	Sonstige Vermögensgegenstände	26.654,82	0,00
2.3	Wertpapiere des Umlaufvermögens	0,00	0,00
2.3.1	Anteile an verbundenen Unternehmen	0,00	0,00
2.3.2	Sonstige Wertpapiere des Umlaufvermögens	0,00	0,00
2.4	Kassenbestand, Bankguthaben, Guthaben bei EZB und Kreditinstituten, Schecks	0,00	0,00
3.	Ausgleichsposten für latente Steuern	0,00	0,00
4.	Rechnungsabgrenzungsposten	1.285,90	810,40
4.1	Disagio	0,00	0,00
4.2	Sonstige Rechnungsabgrenzungsposten	1.285,90	810,40
5.	Nicht durch Eigenkapital gedeckter Fehlbetrag	0,00	0,00
	Bilanzsumme	4.811.090,59	4.775.722,58

Passiva			
Nr.	Bezeichnung	31.12.2020	31.12.2021
1.	Eigenkapital	3.704.414,01	3.632.382,50
1.1	Kapitalrücklage	3.668.108,43	3.704.414,01
1.2	Sonstige Rücklagen	0,00	0,00
1.3	Jahresüberschuss / Jahresfehlbetrag	36.305,58	-72.031,51
2.	Sonderposten	1.010.544,00	933.804,40
2.1	Sonderposten für Belastungen aus dem kommunalen Finanzausgleich	17.000,00	12.000,00
2.2	Sonderposten zum Anlagevermögen	969.071,00	897.235,00
2.2.1	Sonderposten aus Zuwendungen	416.638,00	407.762,00
2.2.2	Sonderposten aus Beiträgen und ähnlichen Entgelten	552.433,00	489.473,00
2.2.3	Sonderposten aus Anzahlungen für Anlagevermögen	0,00	0,00
2.3	Sonderposten für den Gebührenaussgleich	0,00	0,00
2.4	Sonderposten mit Rücklageanteil	0,00	0,00
2.5	Sonderposten aus Grabnutzungsentgelten	24.473,00	24.569,40
2.6	Sonderposten aus Anzahlungen für Grabnutzungsentgelte	0,00	0,00
2.7	Sonstige Sonderposten	0,00	0,00
3.	Rückstellungen	70.541,54	74.045,86
3.1	Rückstellungen für Pensionen und ähnliche Verpflichtungen	66.185,00	67.299,00
3.2	Steuerrückstellungen	0,00	0,00
3.3	Rückstellungen für latente Steuern	0,00	0,00
3.4	Sonstige Rückstellungen	4.356,54	6.746,86
4.	Verbindlichkeiten	25.741,04	135.639,82
4.1	Anleihen	0,00	0,00
4.2	Verbindlichkeiten aus Kreditaufnahmen	0,00	0,00
4.2.1	Verbindlichkeiten aus Kreditaufnahmen für Investitionen	0,00	0,00
4.2.2	Verbindlichkeiten aus Kreditaufnahmen zur Liquiditätssicherung	0,00	0,00
4.3	Verbindlichkeiten aus Vorgängen, die Kreditaufnahmen wirtschaftlich gleichkommen	0,00	0,00
4.4	Erhaltene Anzahlungen auf Bestellungen	0,00	0,00
4.5	Verbindlichkeiten aus Lieferungen und Leistungen	8.101,87	123.577,37
4.6	Verbindlichkeiten aus Transferleistungen	0,00	0,00
4.7	Verbindlichkeiten gegenüber verbundenen Unternehmen	0,00	0,00
4.8	Verbindlichkeiten gegen Unternehmen, mit denen ein Beteiligungsverhältnis besteht	0,00	0,00
4.9	Verbindlichkeiten gegenüber Sondervermögen, Zweckverbänden, Anstalten des öffentlichen Rechts, rechtsfähigen kommunalen Stiftungen	0,00	0,00
4.10	Verbindlichkeiten gegenüber dem sonstigen öffentlichen Bereich	15.241,57	12.062,45
4.11	Sonstige Verbindlichkeiten	2.397,60	0,00
5.	Rechnungsabgrenzungsposten	-150,00	-150,00
Bilanzsumme		4.811.090,59	4.775.722,58