

**Verbandsgemeinde
Montabaur
Westerwaldkreis**



Ortsgemeinde Untershausen

**Haushaltssatzung
und
Doppischer Haushaltsplan**

für das Haushaltsjahr 2024

Inhaltsverzeichnis

1. Haushaltssatzung	Seite	1 -	4
2. Vorbericht	Seite	5	50
3. Ergebnishaushalt	Seite	51 -	52
4. Finanzhaushalt	Seite	53 -	56
5. Investitionsplan (Gesamtübersicht)	Seite	57	57
6. Teilhaushalt 01 Zentrale Verwaltung	Seite	58 -	80
7. Teilhaushalt 02 Schule und Kultur, Soziales und Jugend, Gesundheit und Sport	Seite	81 -	98
8. Teilhaushalt 03 Gestaltung Umwelt	Seite	99 -	148
9. Teilhaushalt 04 Zentrale Finanzleistungen	Seite	149 -	162
10. Investitionsplan Teilhaushalte	Seite	163 -	170
11. Stellenplan und Stellenübersicht	Seite	171 -	172
12. Beurteilung der dauernden Leistungsfähigkeit	Seite	173 -	174
13. Übersicht über die Verpflichtungsermächtigungen	Seite	175 -	176
14. Übersicht über den Stand der Kreditaufnahmen und ähnlicher Vorgänge	Seite	177 -	178
15. Darlehensübersicht	Seite	179 -	180
16. Bilanz 2021	Seite	181 -	183

Gemeinde Untershausen

Haushaltssatzung

2024



Haushaltssatzung der Ortsgemeinde Untershausen

für das Jahr 2024 vom

Der Ortsgemeinderat Untershausen hat auf Grund von § 95 der Gemeindeordnung für Rheinland-Pfalz (GemO) in der zurzeit geltenden Fassung folgende Haushaltssatzung beschlossen:

§ 1 Ergebnis-und Finanzhaushalt

Festgesetzt werden

1. im Ergebnishaushalt

der Gesamtbetrag der Erträge auf	907.000	Euro
der Gesamtbetrag der Aufwendungen auf	922.000	Euro
der Jahresfehlbetrag auf	-15.000	Euro

2. im Finanzhaushalt

der Saldo der ordentlichen Ein- und Auszahlungen auf	18.000	Euro
die Einzahlungen aus Investitionstätigkeit auf	14.500	Euro
die Auszahlungen aus Investitionstätigkeit auf	283.500	Euro
der Saldo der Ein- und Auszahlungen aus Investitionstätigkeit auf	-269.000	Euro
der Saldo der Ein- und Auszahlungen aus Finanzierungstätigkeit auf	251.000	Euro

§ 2 Gesamtbetrag der vorgesehenen Kredite

Kredite zur Finanzierung von Investitionen und Investitionsförderungsmaßnahmen werden nicht veranschlagt.

§ 3 Verpflichtungsermächtigungen

Verpflichtungsermächtigungen werden nicht veranschlagt.

§ 4 Höchstbetrag der Verbindlichkeiten gegenüber der Einheitskasse

Kredite zur Liquiditätssicherung und/oder Mittel aus der Einheitskasse werden nicht beansprucht.

§ 5 Steuersätze

Die Steuersätze für die Gemeindesteuern werden wie folgt festgesetzt:

- Grundsteuer A auf	345 v. H.
- Grundsteuer B auf	465 v. H.
- Gewerbesteuer auf	380 v. H.

Die Hundesteuer beträgt für Hunde, die innerhalb des Gemeindegebietes gehalten werden

- für den ersten Hund	25 Euro
- für den zweiten Hund	51 Euro
- für jeden weiteren Hund	76 Euro

§ 6 Eigenkapital

Der Stand des Eigenkapitals zum 31.12.2022 betrug 2.649.066 Euro. Der voraussichtliche Stand des Eigenkapitals beträgt auf Basis der Haushaltsplanung zum 31.12.2023 2.259.066 Euro und zum 31.12.2024 2.244.066 Euro.

§ 7 Über- und außerplanmäßige Aufwendungen und Auszahlungen

Erhebliche überplanmäßige Aufwendungen oder Auszahlungen gemäß § 100 Abs. 1 Satz 2 GemO liegen vor, wenn im Einzelfall Haushaltsansätze um 2.500 Euro, bei Haushaltsansätzen ab 25.000 Euro um 10 v.H. überschritten werden.

Erhebliche außerplanmäßige Ausgaben liegen vor, wenn ohne das Vorliegen eines entsprechenden Haushaltsansatzes im Einzelfall Aufwendungen bzw. Auszahlungen von 2.500 Euro oder mehr entstehen und diese nicht innerhalb des jeweiligen Deckungskreises finanziert werden können.

§ 8 Einzelveranschlagung von Investitionen und Investitionsförderungsmaßnahmen

Investitionen und Investitionsförderungsmaßnahmen oberhalb der Wertgrenze von 1.000 Euro sind einzeln im Teilfinanzhaushalt oder in einer Investitionsübersicht darzustellen, ebenso solche Investitionen und Investitionsförderungsmaßnahmen, die sich über mehrere Jahre erstrecken.

Untershausen, den

Cornelia Baas
Ortsbürgermeisterin

Hinweis:

Die vorstehende Haushaltssatzung für das Haushaltsjahr 2024 wird hiermit öffentlich bekannt gemacht. Die Haushaltssatzung ist gemäß § 97 Abs. 2 GemO der Aufsichtsbehörde mit Schreiben vom vorgelegt worden. Sie enthält keine genehmigungspflichtigen Teile.

Der Haushaltsplan liegt zur Einsichtnahme vom bis einschließlich montags bis mittwochs von 08.00 bis 12.30 Uhr und von 14.00 bis 16.00 Uhr, donnerstags von 08.00 Uhr bis 12.30 Uhr und von 14.00 Uhr bis 18.00 Uhr sowie freitags von 08.00 Uhr bis 12.30 Uhr im Rathaus der Verbandsgemeinde Montabaur, Zimmer 109, Konrad-Adenauer-Platz 8, 56410 Montabaur öffentlich aus.

Untershausen, den

Cornelia Baas
Ortsbürgermeisterin

Bescheinigung

Die Haushaltssatzung der Ortsgemeinde Untershausen für das Haushaltsjahr 2024 wurde von der Ortsbürgermeisterin ausgefertigt, sie trägt das Datum vom

Die Haushaltssatzung wurde im Wochenblatt der Verbandsgemeinde Montabaur, ausgegeben am öffentlich bekanntgemacht. Die Satzung tritt zum Beginn des Haushaltsjahres in Kraft.

Die Haushaltssatzung und der zugehörige Haushaltsplan für das Jahr 2024 haben vom bis einschließlich montags bis mittwochs von 08.00 bis 12.30 Uhr und von 14.00 bis 16.00 Uhr, donnerstags von 08.00 Uhr bis 12.30 Uhr und von 14.00 Uhr bis 18.00 Uhr sowie freitags von 08.00 Uhr bis 12.30 Uhr zur Einsichtnahme im Rathaus der Verbandsgemeinde Montabaur, Zimmer 109, öffentlich ausgelegt.

Montabaur, den

Verbandsgemeindeverwaltung Montabaur

Sachgebiet 1.4 - Finanzen, Haushalt, Steuern -
Im Auftrag

Gemeinde Untershausen

Vorbericht 2024



Inhaltsverzeichnis

1	Rechtliche Grundlagen.....	8
2	Statistische Angaben	9
2.1	Gesamtfläche des Ortsgemeindegebietes	9
2.2	Entwicklung der Einwohnerzahl (Stichtag 30.06.)	9
3	Überblick über die Entwicklung der Haushaltswirtschaft.....	10
3.1	Reform des kommunalen Haushaltsrechts	10
3.2	Übersicht über die Haushaltslage	10
3.2.1	Festsetzung der Hebesätze - Grundlagen und Auswirkungen	10
3.2.2	Ergebnishaushalt - Langfristige Betrachtung	11
3.3	Bilanz - Entwicklung von Vermögen und Schulden	11
3.4	Sonstige allgemeine Entwicklungen.....	16
3.4.1	Bevölkerung	17
3.4.2	Wirtschaft und Arbeitsmarkt	17
4	Erträge des Ergebnishaushalts	18
4.1	Steuern (E 1)	20
4.2	Zuwendungen, allgemeine Umlagen und sonstige Transfererträge (E 2).....	23
4.3	Erträge der sozialen Sicherung (E 3).....	23
4.4	Öffentlich-rechtliche Leistungsentgelte (E 4).....	24
4.5	Privatrechtliche Leistungsentgelte (E 5).....	24
4.6	Kostenerstattungen und Kostenumlagen (E 6)	25
4.7	Sonstige laufende Erträge (E 7).....	25
4.8	Zins- und sonstige Finanzerträge (E 17).....	26
5	Aufwendungen des Ergebnishaushalts	27
5.1	Personal- und Versorgungsaufwendungen (E 9)	29
5.2	Sach- und Dienstleistungen (E 10)	30
5.3	Abschreibungen (E 11)	34
5.4	Zuwendungen, Umlagen und sonstige Transferaufwendungen (E 12).....	35
5.5	Aufwendungen der sozialen Sicherung (E 13)	37
5.6	Sonstige laufende Aufwendungen (E 14).....	38
5.7	Zins- und sonstige Finanzaufwendungen (E 18).....	39
6	Ergebnis des Ergebnishaushalts	40
7	Ein- und Auszahlungen des Finanzhaushalts.....	41

8 Teilhaushalte.....	43
8.1 Übersicht über die Teilhaushalte	43
8.2 Deckungsfähigkeit	43
8.3 Interne Leistungsverrechnungen (ILV).....	44
8.4 Ergebnisse der Teilergebnis- und Teilfinanzhaushalte.....	45
9 Entwicklung wichtiger Planungskomponenten.....	46
9.1 Entwicklung der Jahresergebnisse (Muster 26)	46
9.2 Entwicklung der Über-/Unterdeckung im Finanzhaushalt (Muster 27).....	47
9.3 Entwicklung der Investitionen und Investitionsförderungsmaßnahmen	48
9.4 Entwicklung der Investitionskredite sowie Belastungen des Haushalts durch kreditähnliche Rechtsgeschäfte	48
9.5 Entwicklung des Eigenkapitals (Muster 28).....	49

1 Rechtliche Grundlagen

§ 6 GemHVO - Vorbericht

Der Vorbericht soll einen Überblick über die Entwicklung der Haushaltswirtschaft im Haushaltsjahr unter Einbeziehung insbesondere der beiden Haushaltsvorjahre geben. Die durch den Haushalt gesetzten Rahmenbedingungen sind zu erläutern. Der Vorbericht enthält ferner einen Ausblick auf wesentliche Veränderungen der Rahmenbedingungen der Planung und die Entwicklung wichtiger Planungskomponenten innerhalb des Zeitraums der Ergebnis- und Finanzplanung. Insbesondere sind darzustellen:

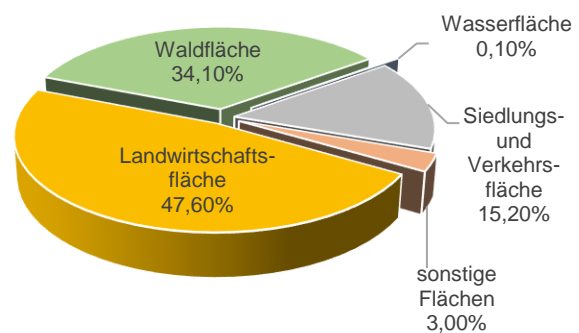
1. die Entwicklung der Jahresergebnisse (Jahresüberschüsse / Jahresfehlbeträge),
2. die Entwicklung der Finanzmittelüberschüsse / Finanzmittelfehlbeträge,
3. die Entwicklung der Investitionen und Investitionsförderungsmaßnahmen sowie die sich hieraus ergebenden Auswirkungen auf die Ergebnis- und Finanzhaushalte der folgenden Haushaltsjahre,
4. die Entwicklung der Investitionskredite sowie die Belastung des Haushalts durch kreditähnliche Rechtsgeschäfte,
5. die Entwicklung der Kredite zur Liquiditätssicherung,
6. die Entwicklung des Eigenkapitals,
7. die Veränderungen des Sonderpostens für Belastungen aus dem kommunalen Finanzausgleich.

2 Statistische Angaben

2.1 Gesamtfläche des Ortsgemeindegebietes

Gemeinde	Bodenfläche insgesamt in ha	davon in Prozent				
		Landwirtschaftsfläche	Waldfläche	Wasserfläche	Siedlungs- und Verkehrsfläche	sonstige Flächen
Untershausen	192	47,6	34,1	0,1	15,2	3,0
Verbandsgemeinde	15.141	30,7	46,2	0,8	20,3	2,0
Westerwaldkreis	98.904	37,8	41,0	1,3	17,4	2,5

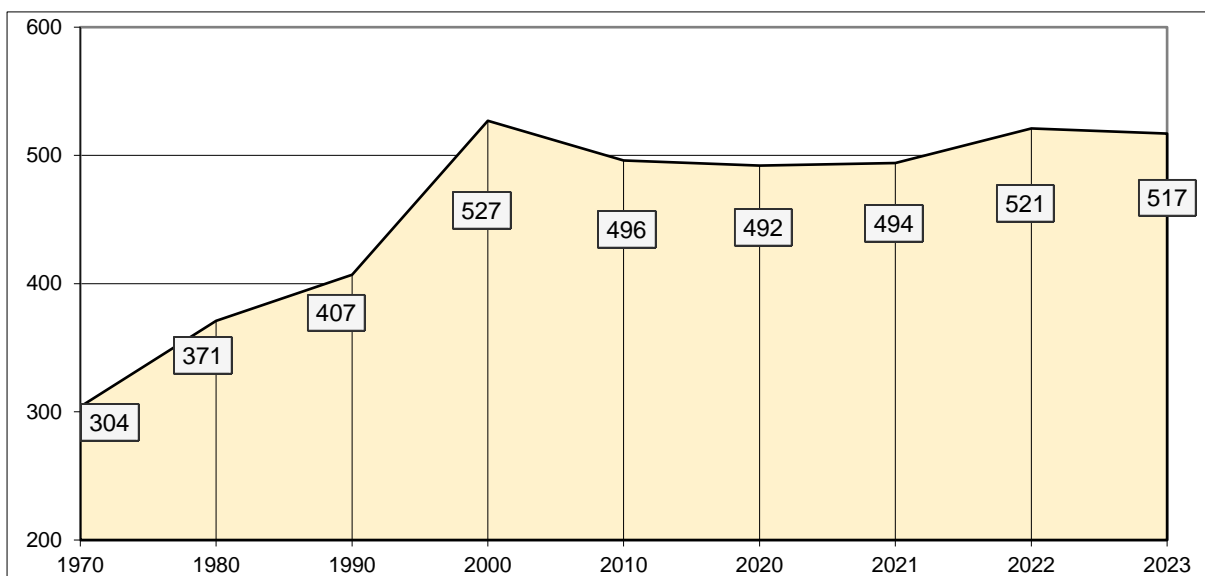
Die Daten der tatsächlichen Flächennutzung werden auf der Grundlage des automatisierten Liegenschaftsbuches markierungsweise von der Vermessungs- und Katasterverwaltung zusammengestellt und im Statistischen Landesamt für die Flächenerhebung aufbereitet. Die Darstellungen entsprechen den Nutzungsverhältnissen am 31. Dezember 2022.



2.2 Entwicklung der Einwohnerzahl (Stichtag 30.06.)

Gemeinde	1970	1980	1990	2000	2010	2020	2021	2022	2023
Untershausen	304	371	407	527	496	492	494	521	517

Zugrunde liegen die Einwohnerzahlen zum 30. Juni jeden Jahres (Stichtag). Es handelt sich um die Personen mit Hauptwohnung im Ortsgemeindebereich.



3 Überblick über die Entwicklung der Haushaltswirtschaft

3.1 Reform des kommunalen Haushaltsrechts

Seit 2009 werden die Grundzüge des doppelten Haushalts- und Rechnungswesens berücksichtigt:

Der Haushaltsplan als zentrales Steuerungsinstrument besteht aus

- dem Ergebnishaushalt, in dem die Erträge und Aufwendungen erfasst und nachgewiesen werden,
- dem Finanzhaushalt, in dem die Einzahlungen und Auszahlungen, insbesondere auch für Investitionen und die Kreditaufnahme und –tilgung dargestellt und nachgewiesen werden,
- den Teilhaushalten,
- dem Stellenplan und
- weiteren Anlagen.

Grundsätzlich sind im Haushaltsplan neben dem Planansatz für das neue Haushaltsjahr die Ergebnisse des Vorjahres und die Ansätze des Vorjahres abzubilden. Weiterhin wird auch eine Prognose für die drei nachfolgenden Haushaltsjahre dargestellt. Dem Leser erschließt sich somit die Entwicklung der Erträge und Aufwendungen.

Mit Hilfe der Software "IKVS" (Interkommunales Vergleichs-System) werden im Vorbericht die Ergebnisse der Vorjahre sowie die aktuellen Planansätze mit dem Zentralwert (Median) anderer Ortsgemeinden in Rheinland-Pfalz 1 - 1.000 Einwohner), welche dem Vergleichs-System angeschlossen sind, zum Vergleich in Form von Schaubildern zur Verfügung gestellt.

3.2 Übersicht über die Haushaltslage

3.2.1 Festsetzung der Hebesätze - Grundlagen und Auswirkungen

Die Realsteuerhebesätze der Ortsgemeinde Untershausen orientieren sich an den im Landesfinanzausgleichsgesetz festgesetzten Nivellierungssätzen zur Ermittlung der Steuerkraftmesszahlen zur Errechnung der Umlagegrundlagen für den kommunalen Finanzausgleich. Somit ist sichergestellt, dass die Ortsgemeinde auch nur auf tatsächlich zufließende Steuer-Ist-Einnahmen auch Umlagen zahlt.

Lägen die Realsteuerhebesätze unter den Nivellierungssätzen, würden der Ortsgemeinde fiktive Ist-Einnahmen zugerechnet, die tatsächlich nicht bestehen, mit der Konsequenz, dass Umlagen auf tatsächlich nicht vorhandene Einnahmen zu entrichten wären.

Setzt die Ortsgemeinde die Hebesätze oberhalb der Nivellierungssätze an, würden die Ist-Einnahmen für die Berechnung der Steuerkraft nach unten korrigiert, mit der Folge, dass ein Teil der Einnahmen bei der Berechnung des kommunalen Finanzausgleichs keine Berücksichtigung fände, also der bei der Ortsgemeinde verbleibende Steueranteil erhöht würde.

Die Entwicklung der Hebesätze wird nachfolgend dargestellt:

	2018	2019	2020	2021	2022	2023	2024
Hebesatz Grundsteuer A	300	300	300	300	300	345	345
Hebesatz Grundsteuer B	365	365	365	365	365	465	465
Hebesatz Gewerbesteuer	365	365	365	365	365	380	465

3.2.2 Ergebnishaushalt - Langfristige Betrachtung

Im Ergebnishaushalt erfolgt die periodengenaue Darstellung des gesamten Ressourcenaufkommens und Ressourcenverbrauchs. Er hat die Aufgabe, über die Art, die Höhe und die Quellen der Erträge und Aufwendungen zu informieren und weist den sich daraus ergebenden Überschuss oder Fehlbetrag aus.

Die nachfolgende Tabelle zeigt die Entwicklung des Ergebnishaushalts:

	2019	2020	2021	2022	2023	2024
E8 - Laufende Erträge aus Verwaltungstätigkeit	907.631	969.897	1.091.623	949.927	887.300	895.900
E15 - Laufende Aufwendungen aus Verwaltungstätigkeit	816.960	910.764	974.139	974.583	1.274.750	918.950
E16 - Laufendes Ergebnis aus Verwaltungstätigkeit	90.670	59.133	117.484	-24.656	-387.450	-23.050
E17 - Zins- und sonstige Finanzerträge	1.654	9.011	-6.183	77	700	11.100
E18 - Zinsen und sonstige Finanzaufwendungen	4.118	4.064	3.610	3.507	3.250	3.050
E19 - Saldo der Zins- und sonstigen Finanzerträge und -aufwendungen	-2.464	4.947	-9.792	-3.430	-2.550	8.050
E20 - Ordentliches Ergebnis	88.206	64.080	107.692	-28.086	-390.000	-15.000
E23 - Jahresergebnis	88.206	64.080	107.692	-28.086	-390.000	-15.000

3.3 Bilanz - Entwicklung von Vermögen und Schulden

Die Ergebnisse von Ergebnishaushalt und Finanzhaushalt haben Einfluss auf die kommunale Bilanz. Da eine Plan-Bilanz haushaltsrechtlich nicht vorgesehen ist, werden nachfolgend die Bilanzpositionen der vier zuletzt geprüften und festgestellten Jahresabschlüsse dargestellt.

Die Tabelle zeigt das Bilanzvolumen (Aktiva), also das kommunale Vermögen, sowie deren Finanzierung (Passiva). Das Eigenkapital wird zudem in seiner Zusammensetzung dargestellt, weil die Entwicklung der Rücklagen für die Frage der Haushaltssicherung relevant ist.

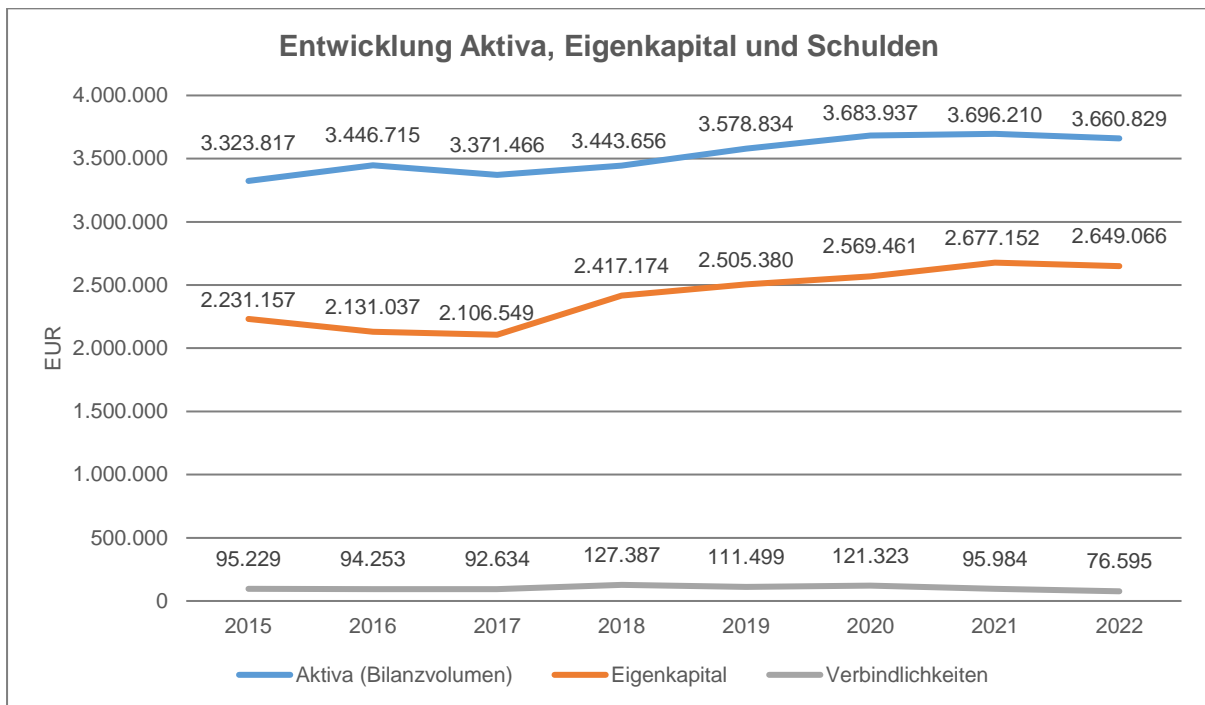
Bilanzpositionen / Euro	2019	2020	2021	2022
1 - Anlagevermögen	2.848.021,97	2.758.978,29	2.561.309,37	2.481.955,87
1.1 - Immaterielle Vermögensgegenstände	220.319,00	213.102,00	205.950,00	198.797,00
1.1.1 - Gewerbliche Schutzrechte und ähnliche Rechte und Werte sowie Lizenzen an solchen Rechten und Werten	1,00	1,00	1,00	1,00
1.1.2 - Geleistete Zuwendungen	68.097,00	66.731,00	65.365,00	63.998,00
1.1.3 - Gezahlte Investitionszuschüsse	152.221,00	146.370,00	140.584,00	134.798,00
1.1.4 - Geschäfts- oder Firmenwert	0,00	0,00	0,00	0,00
1.1.5 - Anzahlungen auf immaterielle Vermögensgegenstände	0,00	0,00	0,00	0,00
1.2 - Sachanlagen	2.627.702,97	2.545.876,29	2.355.359,37	2.283.158,87
1.2.1 - Wald, Forsten	691.955,65	693.364,54	583.749,21	583.749,21
1.2.2 - Sonstige unbebaute Grundstücke und grundstücksgleiche Rechte	54.199,21	54.265,74	54.265,74	54.265,74
1.2.3 - Bebaute Grundstücke und grundstücksgleiche Rechte	770.381,40	754.929,50	739.523,50	726.010,50
1.2.4 - Infrastrukturvermögen	824.345,71	1.010.002,51	949.767,51	891.125,51
1.2.5 - Bauten auf fremdem Grund und Boden	0,00	0,00	0,00	0,00
1.2.6 - Kunstgegenstände, Denkmäler	0,00	0,00	0,00	0,00
1.2.7 - Maschinen, technische Anlagen, Fahrzeuge	34.122,00	29.187,00	24.788,00	20.737,00
1.2.8 - Betriebs- und Geschäftsausstattung	5.220,00	4.127,00	3.117,00	6.432,00
1.2.9 - Pflanzen und Tiere	0,00	0,00	0,00	0,00
1.2.10 - Geleistete Anzahlungen, Anlagen im Bau	247.479,00	0,00	148,41	838,91
1.3 - Finanzanlagen	0,00	0,00	0,00	0,00
1.3.1 - Anteile an verbundenen Unternehmen	0,00	0,00	0,00	0,00
1.3.2 - Ausleihungen an verbundenen Unternehmen	0,00	0,00	0,00	0,00
1.3.3 - Beteiligungen	0,00	0,00	0,00	0,00
1.3.4 - Ausleihungen an Unternehmen mit denen ein Beteiligungsverhältnis besteht	0,00	0,00	0,00	0,00
1.3.5 - Sondervermögen, Zweckverbände, Anstalten des öffentlichen Rechts, rechtsfähige kommunale Stiftungen	0,00	0,00	0,00	0,00
1.3.6 - Ausleihungen an Sondervermögen, Zweckverbände, Anstalten des öffentlichen Rechts, rechtsfähige kommunale Stiftungen	0,00	0,00	0,00	0,00
1.3.7 - Sonstige Wertpapiere des Anlagevermögens	0,00	0,00	0,00	0,00
1.3.8 - Sonstige Ausleihungen	0,00	0,00	0,00	0,00
2 - Umlaufvermögen	729.685,74	923.654,50	1.134.060,69	1.177.550,48
2.1 - Vorräte	0,00	0,00	0,00	0,00
2.1.1 - Roh-, Hilfs- und Betriebsstoffe	0,00	0,00	0,00	0,00
2.1.2 - Unfertige Erzeugnisse, unfertige Leistungen	0,00	0,00	0,00	0,00
2.1.3 - Fertige Erzeugnisse, fertige Leistungen und Waren	0,00	0,00	0,00	0,00
2.1.4 - Geleistete Anzahlungen auf Vorräte	0,00	0,00	0,00	0,00
2.2 - Forderungen und sonstige Vermögensgegenstände	729.685,74	923.654,50	1.134.060,69	1.177.550,48

Bilanzpositionen / Euro	2019	2020	2021	2022
2.2.1 - Öffentlich-rechtliche Forderungen, Forderungen aus Transferleistungen	15.997,04	114.066,07	25.755,28	61.350,57
2.2.2 - Privatrechtliche Forderungen aus Lieferungen und Leistungen	22.609,16	0,00	0,00	0,00
2.2.3 - Forderungen gegen verbundene Unternehmen	0,00	0,00	1.169,61	0,00
2.2.4 - Forderungen gegen Unternehmen, mit denen ein Beteiligungsverhältnis besteht	0,00	0,00	0,00	0,00
2.2.5 - Forderungen gegen Sondervermögen, Zweckverbände, Anstalten des öffentlichen Rechts, rechtsfähige kommunale Stiftungen	23.496,34	0,00	0,00	0,00
2.2.6 - Forderungen gegen den sonstigen öffentlichen Bereich	663.461,23	802.613,40	1.107.508,98	1.113.026,45
2.2.7 - Sonstige Vermögensgegenstände	4.121,97	6.975,03	-373,18	3.173,46
2.3 - Wertpapiere des Umlaufvermögens	0,00	0,00	0,00	0,00
2.3.1 - Anteile an verbundenen Unternehmen	0,00	0,00	0,00	0,00
2.3.2 - Sonstige Wertpapiere des Umlaufvermögens	0,00	0,00	0,00	0,00
2.4 - Kassenbestand, Bundesbankguthaben, Guthaben bei der Europäischen Zentralbank, Guthaben bei Kreditinstituten und Schecks	0,00	0,00	0,00	0,00
3 - Ausgleichsposten für latente Steuern	--	--	--	--
4 - Rechnungsabgrenzungsposten	1.126,31	1.304,14	840,21	1.323,12
4.1 - Disagio	0,00	0,00	0,00	0,00
4.2 - Sonstige Rechnungsabgrenzungsposten	1.126,31	1.304,14	840,21	1.323,12
5 - Nicht durch Eigenkapital gedeckter Fehlbetrag	0,00	0,00	0,00	0,00
Summe Aktiva	3.578.834,02	3.683.936,93	3.696.210,27	3.660.829,47

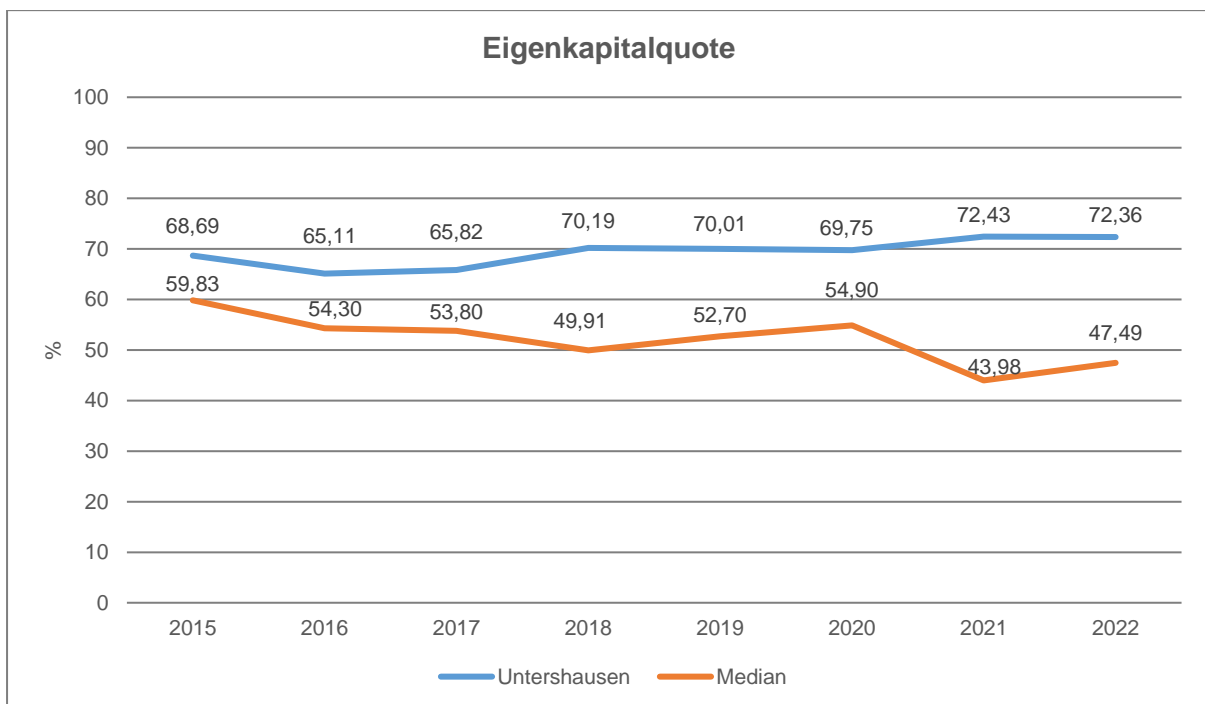
Bilanzpositionen / Euro	2019	2020	2021	2022
1 - Eigenkapital	2.505.380,39	2.569.460,57	2.677.152,22	2.649.066,20
1.1 - Kapitalrücklage	2.417.174,06	2.505.380,39	2.569.460,57	2.677.152,22
1.2 - Sonstige Rücklagen	0,00	0,00	0,00	0,00
1.3 - Jahresüberschuss / Jahresfehlbetrag	88.206,33	64.080,18	107.691,65	-28.086,02
1.4 - Nicht durch Eigenkapital gedeckter Fehlbetrag	0,00	0,00	0,00	0,00
2 - Sonderposten	918.934,77	937.886,61	877.950,55	891.187,49
2.1 - Sonderposten für Belastungen aus dem kommunalen Finanzausgleich	66.000,00	75.000,00	69.000,00	133.000,00
2.2 - Sonderposten zum Anlagevermögen	844.633,00	854.659,00	800.875,00	750.109,00
2.2.1 - Sonderposten aus Zuwendungen	305.892,00	299.330,00	292.768,00	289.227,00
2.2.2 - Sonderposten aus Beiträgen und ähnlichen Entgelten	538.741,00	555.329,00	508.107,00	460.882,00
2.2.3 - Sonderposten aus Anzahlungen für Anlagevermögen	0,00	0,00	0,00	0,00
2.3 - Sonderposten für den Gebührenaussgleich	0,00	0,00	0,00	0,00
2.4 - Sonderposten mit Rücklageanteil	0,00	0,00	0,00	0,00
2.5 - Sonderposten aus Grabnutzungsentgelten	8.301,77	8.227,61	8.075,55	8.078,49

Bilanzpositionen / Euro	2019	2020	2021	2022
2.6 - Sonderposten aus Anzahlungen für Grabnutzungsentgelte	0,00	0,00	0,00	0,00
2.7 - Sonstige Sonderposten	0,00	0,00	0,00	0,00
3 - Rückstellungen	42.869,98	51.416,47	45.123,86	43.980,72
3.1 - Rückstellungen für Pensionen und ähnliche Verpflichtungen	31.012,00	36.352,00	38.377,00	40.816,00
3.2 - Steuerrückstellungen	0,00	0,00	0,00	0,00
3.3 - Rückstellungen für latente Steuern	0,00	0,00	0,00	0,00
3.4 - Sonstige Rückstellungen	11.857,98	15.064,47	6.746,86	3.164,72
4 - Verbindlichkeiten	111.498,88	121.323,28	95.983,64	76.595,06
4.1 - Anleihen	0,00	0,00	0,00	0,00
4.2 - Verbindlichkeiten aus Kreditaufnahmen	81.274,29	77.702,27	73.958,27	70.034,02
4.2.1 - Verbindlichkeiten aus Kreditaufnahmen für Investitionen	81.274,29	77.702,27	73.958,27	70.034,02
4.2.2 - Verbindlichkeiten aus Kreditaufnahmen zur Liquiditätssicherung	0,00	0,00	0,00	0,00
4.3 - Verbindlichkeiten aus Vorgängen, die Kreditaufnahmen wirtschaftlich gleichkommen	0,00	0,00	0,00	0,00
4.4 - Erhaltene Anzahlungen auf Bestellungen	0,00	0,00	0,00	0,00
4.5 - Verbindlichkeiten aus Lieferungen und Leistungen, erhaltene Anzahlungen	1.849,14	1.399,57	10.230,88	4.123,56
4.6 - Verbindlichkeiten aus Transferleistungen	0,00	0,00	0,00	306,00
4.7 - Verbindlichkeiten gegenüber verbundenen Unternehmen	0,00	0,00	0,00	0,00
4.8 - Verbindlichkeiten gegenüber Unternehmen, mit denen ein Beteiligungsverhältnis besteht	0,00	0,00	0,00	0,00
4.9 - Verbindlichkeiten gegenüber Sondervermögen, Zweckverbänden, Anstalten des öffentlichen Rechts, rechtsfähige kommunalen Stiftungen	0,00	0,00	0,00	0,00
4.10 - Verbindlichkeiten gegenüber dem sonstigen öffentlichen Bereich	18.111,65	40.692,18	11.794,49	1.976,48
4.11 - Sonstige Verbindlichkeiten	10.263,80	1.529,26	0,00	155,00
5 - Rechnungsabgrenzung	150,00	3.850,00	0,00	0,00
Summe Passiva	3.578.834,02	3.683.936,93	3.696.210,27	3.660.829,47

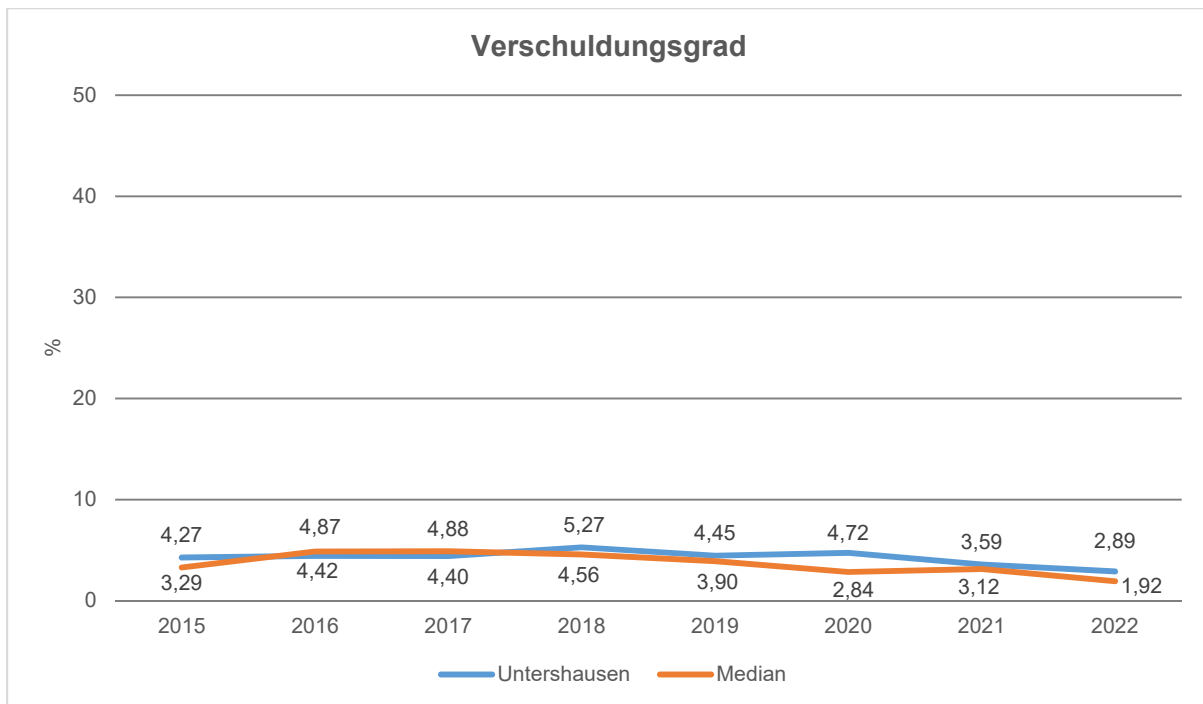
Die Grafik zeigt die langfristige Entwicklung des kommunalen Vermögens (Aktiva) sowie dessen Finanzierung über die wesentlichen Positionen Eigenkapital und Verbindlichkeiten.



Um die Eigenkapitalausstattung beurteilen zu können, bietet sich die Betrachtung der Eigenkapitalquote an. Sie zeigt den prozentualen Anteil des Eigenkapitals am Bilanzvolumen.



Der Verschuldungsgrad bildet die Verbindlichkeiten in Prozent vom Eigenkapital ab. Bei einem Verschuldungsgrad von über 100 % sind die Verbindlichkeiten höher als das bilanzielle Eigenkapital.



3.4 Sonstige allgemeine Entwicklungen

Die Einschätzung der weiteren Bevölkerungsentwicklung sowie der sonstigen Entwicklungen in den Bereichen Wirtschaft und Arbeitsmarkt ist Grundlage für jede Art von strategischer Planung in Kommunalverwaltungen. Bedingt durch den allgemeinen demografischen Trend haben die meisten deutschen Kommunen einen Bevölkerungsrückgang sowie eine zunehmend alternde Bevölkerung zu verzeichnen. Dies erfordert für die Zukunft eine Anpassung der kommunalen Angebote für Kinder und Jugendliche sowie Senioren. Die Entwicklung der Bevölkerung nach Anzahl und Altersaufbau ist nur bedingt kommunal beeinflussbar. Der gesamtgesellschaftliche Trend zu einer schrumpfenden und immer älter werdenden Gesamtbevölkerung ist heute unumkehrbar, wobei die örtlichen Ausprägungen durchaus stark variieren können. Die Anzahl derer, die durch Erwerbseinkommen Sozialversicherungsbeiträge und Steuern erwirtschaften, wird langfristig schrumpfen; der Anteil derer, die auf staatliche Transferleistungen (z. B. Grundsicherung im Alter) angewiesen sind, wird steigen. Dies wird unweigerlich zu einer weiteren Belastung der staatlichen und kommunalen Finanzsysteme führen. Die zentrale Frage der örtlichen Politik ist daher nicht, ob der Prozess aufgehalten werden kann. Vielmehr geht es um den hierdurch entstehenden Anpassungs- und Gestaltungsbedarf, d. h. wann und in welchem Maße eine quantitative und inhaltliche Neuausrichtung der kommunalen Dienstleistungspalette erfolgen muss. Der Bericht soll eine Orientierung darüber ermöglichen, wie die örtliche Situation mit Blick auf folgende Kriterien einzuschätzen ist:

- Einwohnerentwicklung im Zeitverlauf
- örtliche Entwicklung von Wirtschaft und Arbeitsmarkt

3.4.1 Bevölkerung

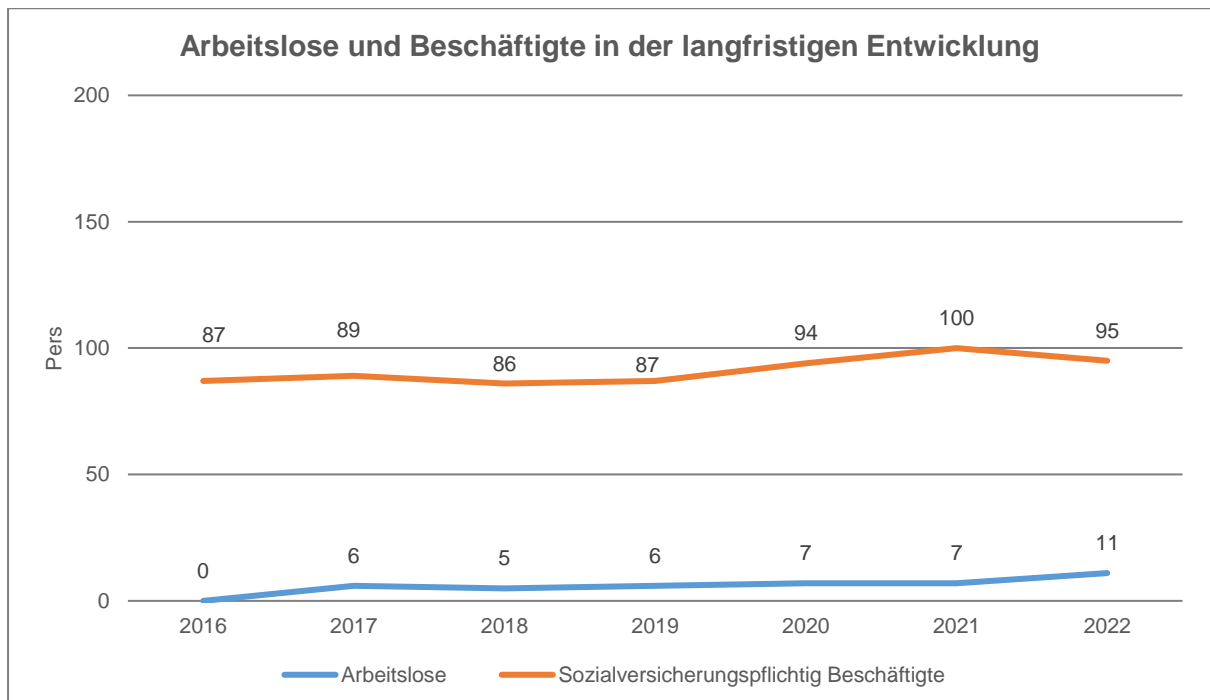
Im Folgenden wird die Entwicklung der Einwohnerzahl insgesamt sowie bestimmter Altersgruppen abgebildet, deren Entwicklung besonderen Einfluss auf die kommunale Infrastruktur in den Bereichen Kindertagesstätten und Schulen haben:

Entwicklung Einwohner nach Altersgruppen

	2018	2019	2020	2021	2022
Einwohner zum 31.12.	483	487	492	501	511
Senioren	82	87	97	100	103
Einwohner 46 - 65	153	150	153	149	144
Einwohner 18 - 45	160	159	154	163	168
Kinder und Jugendliche 11 - 17	34	33	32	28	29
Kinder 7 - 10	10	17	21	24	27
Kinder 3 - 6	23	22	22	21	27
Kinder 0 - 2	21	19	13	16	13

3.4.2 Wirtschaft und Arbeitsmarkt

Nachfolgend wird die Entwicklung der wichtigsten Indikatoren wie die Zahl der Arbeitslosen und die Zahl der sozialversicherungspflichtig Beschäftigten vor Ort angezeigt. Die Daten entstammen aus den Statistiken der Bundesagentur für Arbeit.



4 Erträge des Ergebnishaushalts

Die Entwicklung der einzelnen Ertragsarten in der mittelfristigen Finanzplanung wird in nachfolgender Tabelle dargestellt. Auf Basis der derzeit vorliegenden Planungsgrundlagen (Haushaltsrundschriften des Landes vom Dezember 2023, regionalisierte Steuerschätzung vom November 2023 sowie Mittelanmeldungen zur Haushalts- und Finanzplanung 2024) ergibt sich die folgende Einschätzung:

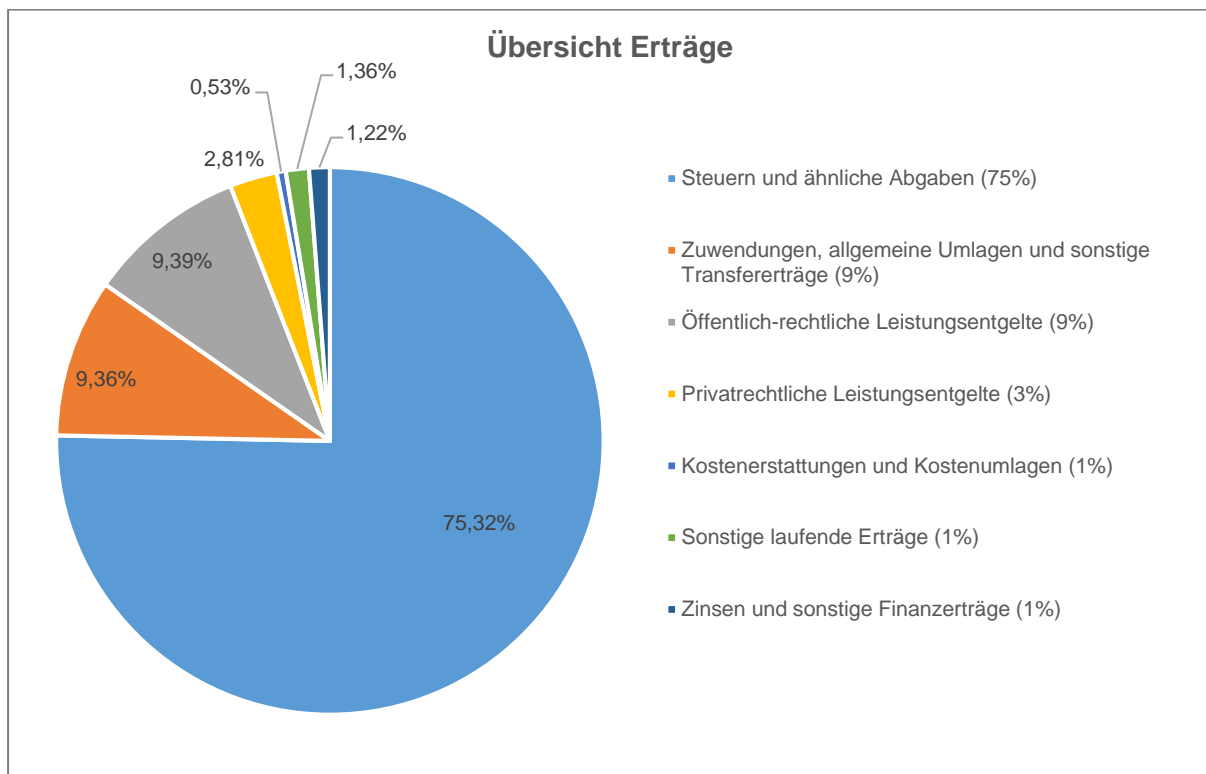
	Ergebnis 2022	Plan 2023	Plan 2024	Plan 2025	Plan 2026	Plan 2027
E1 - Steuern und ähnliche Abgaben	689.174	730.100	683.180	714.070	742.690	764.600
E2 - Zuwendungen, allgemeine Umlagen und sonstige Transfererträge	30.037	27.450	84.905	85.415	85.935	86.455
E4 - Öffentlich-rechtliche Leistungsentgelte	70.893	68.200	85.200	85.200	85.200	85.200
E5 - Privatrechtliche Leistungsentgelte	67.774	30.145	25.447	25.447	25.447	25.447
E6 - Kostenerstattungen und Kostenumlagen	4.709	19.612	4.800	4.800	4.800	4.800
E7 - Sonstige laufende Erträge	87.340	11.793	12.368	12.468	12.828	12.398
E8 - Laufende Erträge aus Verwaltungstätigkeit	949.927	887.300	895.900	927.400	956.900	978.900
E17 - Zinsen und sonstige Finanzerträge	77	700	11.100	12.600	14.100	16.100
Gesamtertrag	950.004	888.000	907.000	940.000	971.000	995.000

Die Summe der Erträge des Ergebnishaushalts von zusammen 907.000 Euro (Posten E 8 + E 17) erhöhen sich gegenüber dem Vorjahr um 19.000 Euro. Dies entspricht einem Anstieg von 2,1 %.

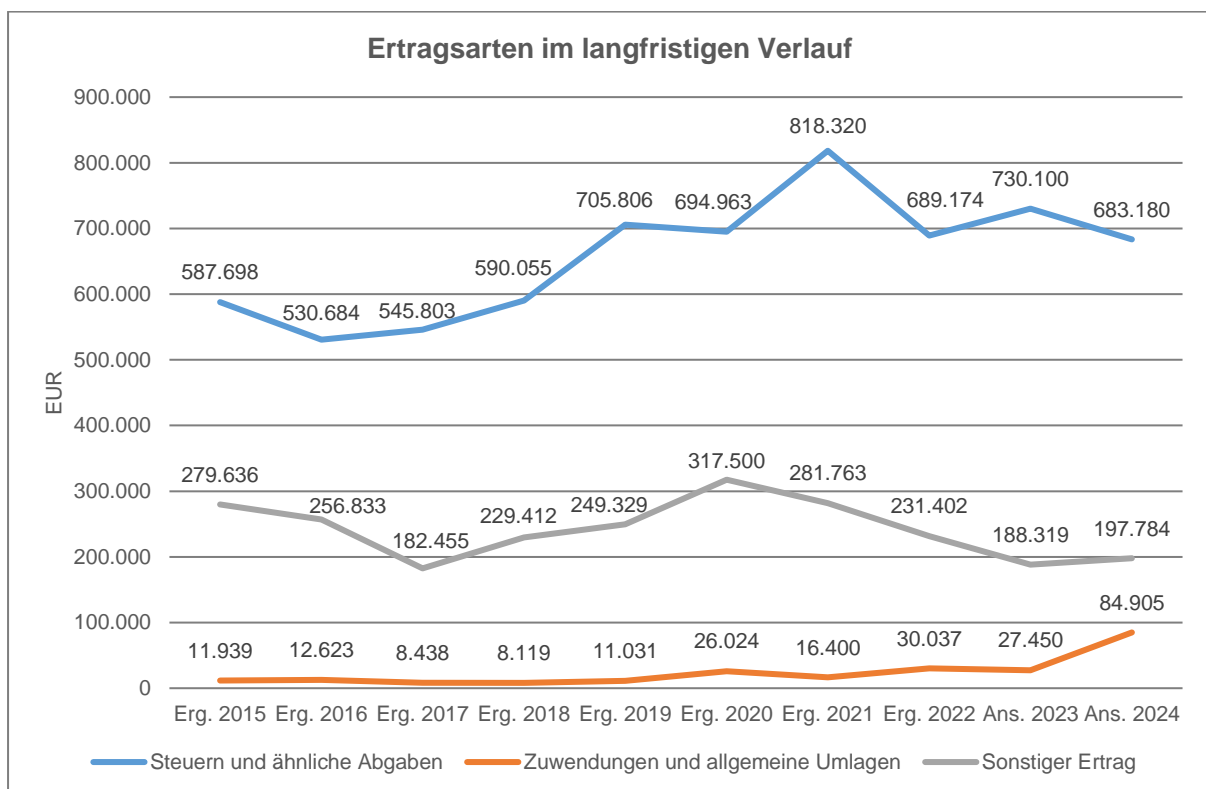
Die Veränderungen bei den einzelnen Ertragsarten stellen sich im Detail wie folgt dar:

	Plan 2023	Plan 2024	Abw. abs.
E1 - Steuern und ähnliche Abgaben	730.100	683.180	-46.920 ▼
E2 - Zuwendungen, allgemeine Umlagen und sonstige Transfererträge	27.450	84.905	57.455 ↗
E4 - Öffentlich-rechtliche Leistungsentgelte	68.200	85.200	17.000 ↗
E5 - Privatrechtliche Leistungsentgelte	30.145	25.447	-4.698 ▼
E6 - Kostenerstattungen und Kostenumlagen	19.612	4.800	-14.812 ▼
E7 - Sonstige laufende Erträge	11.793	12.368	575 ↗
E8 - Laufende Erträge aus Verwaltungstätigkeit	887.300	895.900	8.600 →
E17 - Zinsen und sonstige Finanzerträge	700	11.100	10.400 ↗
Gesamtertrag	888.000	907.000	19.000 ↗

Die Zusammensetzung nach den einzelnen Ertragsarten ergibt folgendes Bild:



Die wichtigsten Ertragsarten in der langfristigen Entwicklung stellen sich wie folgt dar:



4.1 Steuern (E 1)

Die nachfolgende Tabelle zeigt die Entwicklung der einzelnen Steuerarten:

	Ergebnis 2022	Plan 2023	Plan 2024	Plan 2025	Plan 2026	Plan 2027
Grundsteuer A	681	800	850	850	850	850
Grundsteuer B	50.433	64.150	64.400	65.330	66.200	67.080
Gewerbsteuer	229.516	240.000	200.000	205.000	215.000	220.000
Anteil Einkommenssteuer	347.577	358.250	351.650	373.400	389.500	403.900
Anteil Umsatzsteuer	23.968	23.750	26.900	27.700	28.300	28.900
Hundesteuer	1.498	1.450	1.380	1.380	1.380	1.380
Ausgleichsleistungen	35.502	41.700	38.000	40.410	41.460	42.490
Summe	689.174	730.100	683.180	714.070	742.690	764.600

Das geplante Steueraufkommen im Jahr 2024 vermindert sich insgesamt um -46.920 Euro auf 683.180 Euro. Die Veränderungen werden nachfolgend erläutert:

Die Hebesätze für die Berechnung der Grundsteuer A und B sowie der Gewerbsteuer bleiben gegenüber dem Vorjahr unverändert. Die Grundsteuer A in Höhe von 850 Euro (+50 Euro) und Grundsteuer B in Höhe von 64.400 Euro (+250 Euro) steigen gegenüber dem Vorjahr leicht an.

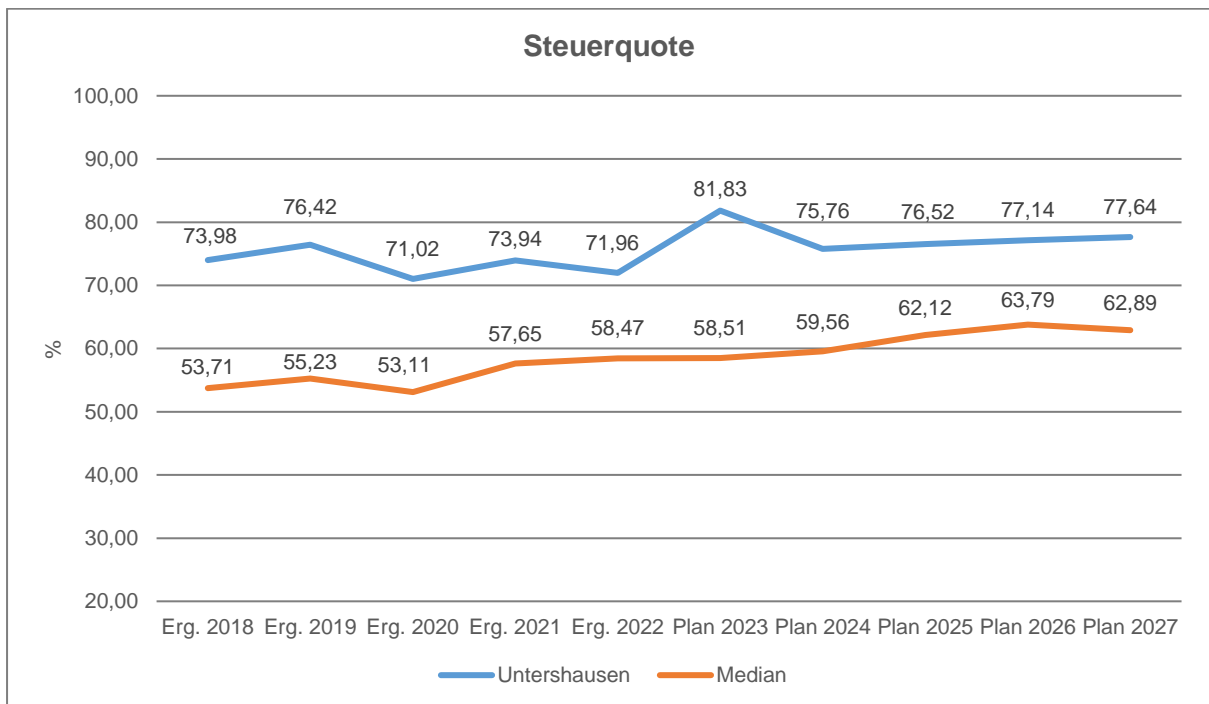
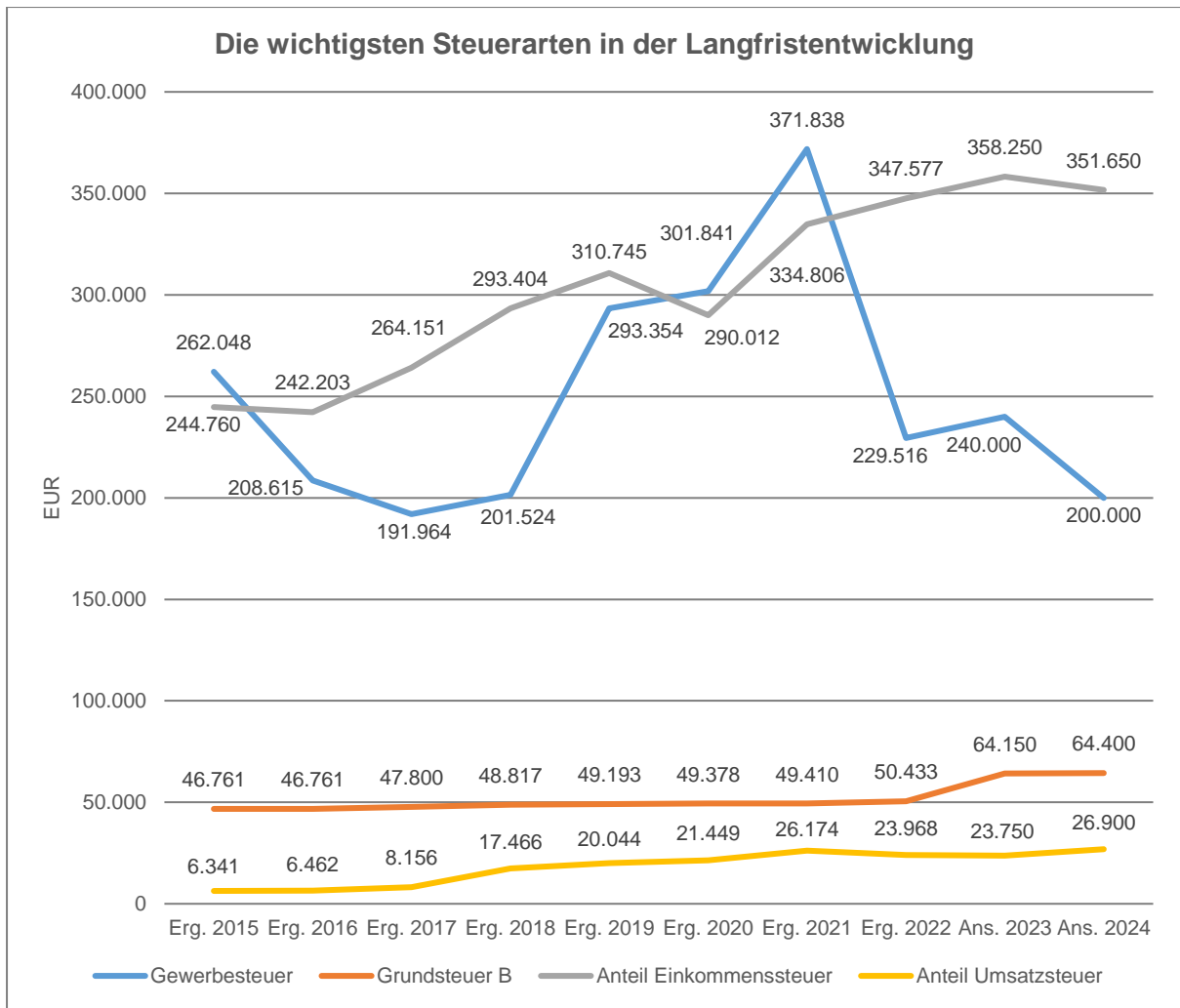
Bei der Gewerbsteuer wird ein geringes Aufkommen erwartet (200.000 Euro / -40.000 Euro). Als Berechnungsgrundlage dient die Jahreshauptveranlagung.

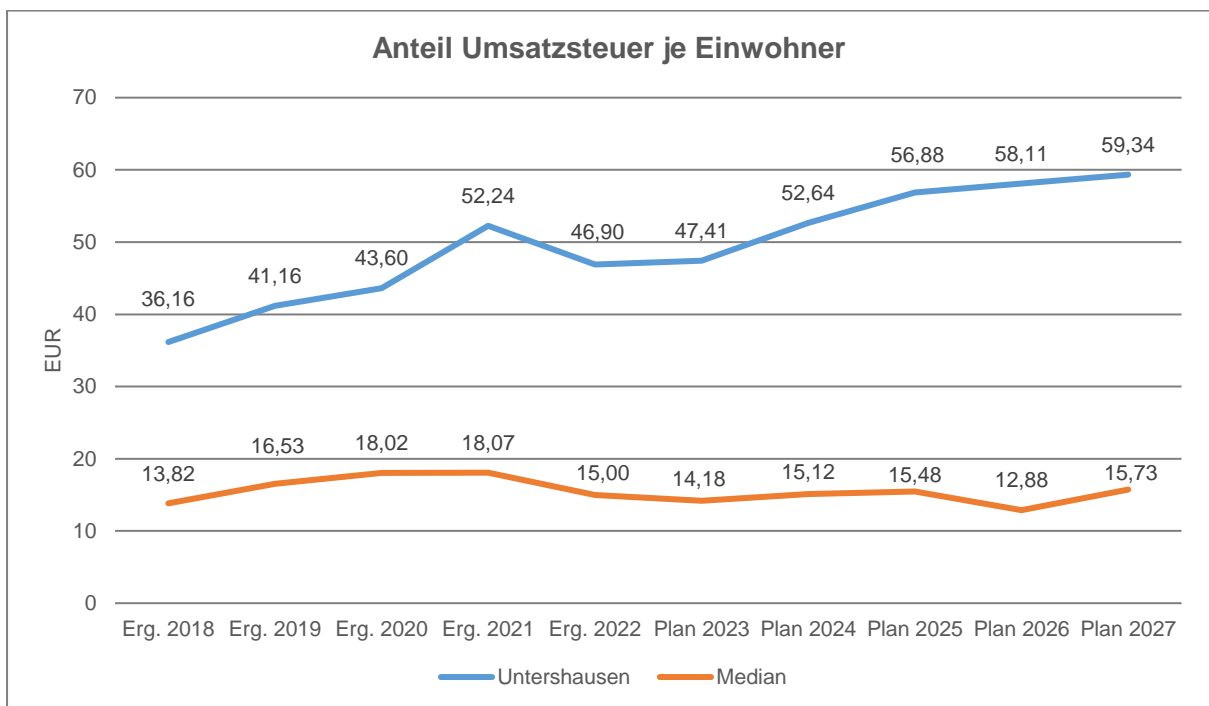
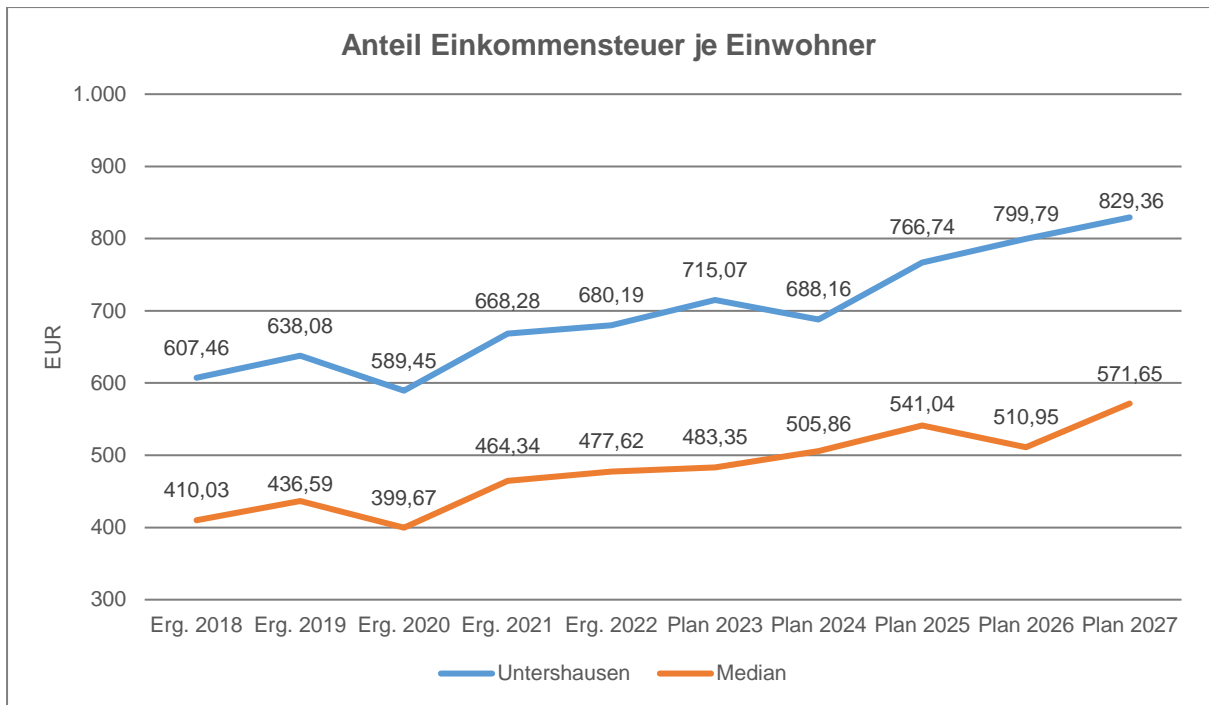
Beim Einkommensteueranteil wird ein Rückgang (351.650 Euro / -3.400 Euro) basierend auf der Steuerschätzung vom November 2023 erwartet.

Die Gemeindeanteile an der Umsatzsteuer (26.900 Euro / +3.150 Euro) und die Ausgleichsleistungen gemäß § 21 LFAG (38.000 Euro / -3.700 Euro) verändern sich im Vergleich zum Vorjahr.

Bei der Hundesteuer wird aufgrund der Vorjahresergebnisse und der Jahreshauptveranlagung mit einem leicht sinkenden Aufkommen kalkuliert (1.380 Euro / -70 Euro).

Die nachfolgende Grafik zeigt die ertragsstärksten Steuerarten in der langfristigen Entwicklung:





4.2 Zuwendungen, allgemeine Umlagen und sonstige Transfererträge (E 2)

Nachfolgend wird die Entwicklung der Zuwendungen, allgemeinen Umlagen und sonstigen Transfererträge nach den einzelnen Arten abgebildet.

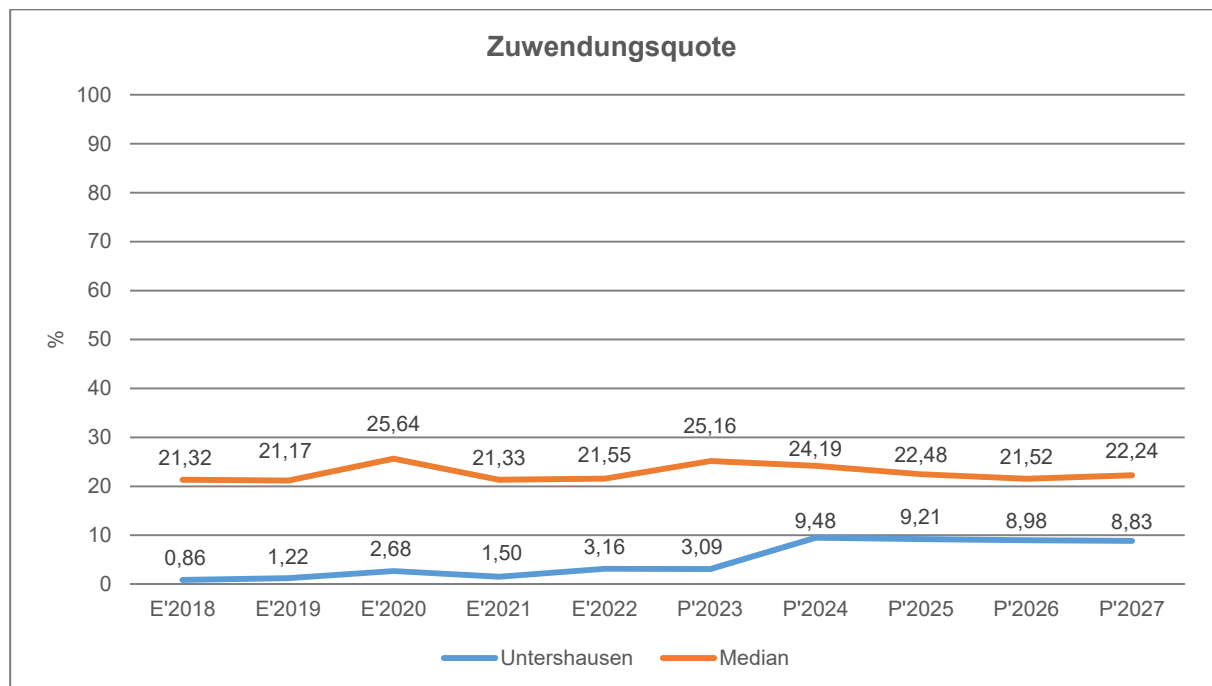
	Ergebnis 2022	Plan 2023	Plan 2024	Plan 2025	Plan 2026	Plan 2027
Schlüsselzuweisungen	--	0	67.800	68.310	68.830	69.350
Zuweisungen und Zuschüsse für laufende Zwecke	22.822	19.650	9.305	9.305	9.305	9.305
Erträge aus der Auflösung von Sonderposten aus Zuwendungen	7.215	7.800	7.800	7.800	7.800	7.800
Zuwendungen, allgemeine Umlagen und sonstige Transfererträge	30.037	27.450	84.905	85.415	85.935	86.455

Unter den Erträgen aus Zuwendungen, allgemeinen Umlagen und sonstigen Transfererträgen sind die Erträge aus der Auflösung von Sonderposten aus Zuwendungen, die Erträge aus sonstigen Sonderposten und die Erträge aus Zuweisungen und Zuschüssen für laufende Zwecke vom Land, Gemeinden und Gemeindeverbänden und die Schlüsselzuweisungen A und B zusammengefasst. In diesem Bereich erhöhen sich die geplanten Erträge um insgesamt 57.455 Euro auf 84.905 Euro.

Die Ortsgemeinde Untershausen erhält im Haushaltsjahr 2024 im Rahmen des Finanzausgleichs Schlüsselzuweisungen (Produkt 61100) in Höhe von 67.800 Euro (+67.800 Euro).

Für die Wiederaufforstung und Schadholzaufarbeitung im Forst (Produkt 55510) werden Landeszuwendungen in Höhe von 9.305 Euro (+10.345 Euro) erwartet.

Erträgen aus der Auflösung von Sonderposten werden in Höhe von 7.800 Euro, wie im Vorjahr, einkalkuliert.



4.3 Erträge der sozialen Sicherung (E 3)

- Fehlanzeige -

4.4 Öffentlich-rechtliche Leistungsentgelte (E 4)

Die öffentlich-rechtlichen Leistungsentgelte umfassen unter anderem Entgelte für die Inanspruchnahme von Verwaltungsleistungen im engeren Sinne sowie für die Benutzung von öffentlichen Einrichtungen und die Inanspruchnahme wirtschaftlicher Dienstleistungen zur Deckung laufender Kosten. Ihrer Erhebung liegt eine öffentlich-rechtliche Vorschrift (z. B. Gesetz, kommunale Satzung) zugrunde.

	Ergebnis 2022	Plan 2023	Plan 2024	Plan 2025	Plan 2026	Plan 2027
Benutzungsgebühren, wiederkehrende Beiträge und Kostenerstattungen	23.399	21.000	38.000	38.000	38.000	38.000
Erträge aus der Auflösung von Sonderposten für Beiträge	46.787	46.750	46.750	46.750	46.750	46.750
Erträge aus der Auflösung von Sonderposten für Grabnutzungsentgelte	707	450	450	450	450	450
Summe öffentlich-rechtliche Leistungsentgelte	70.893	68.200	85.200	85.200	85.200	85.200

Die Ansätze erhöhen sich insgesamt um 17.000 Euro auf 85.200 Euro.

Die Entgelte für die Benutzung von öffentlichen Einrichtungen und für wirtschaftliche Dienstleistungen (Produkte 55120 und 57312) erhöhen sich um 16.500 Euro auf 36.000 Euro. Nach den Buchungsausfällen während der Corona-Pandemie besteht aktuell eine hohe Nachfrage an den Einrichtungen im Jugendferiendorf; bei der Berechnung wurden die aktuellen Reservierungen für das Jahr 2024 berücksichtigt.

Im Bereich Friedhof (Produkt 55310) werden Entgelte für das Bestattungswesen in Höhe von 2.000 Euro (+500 Euro) sowie Erträge aus der Auflösung von Grabnutzungsentgelten in Höhe von unverändert 450 Euro kalkuliert.

Erträge aus der Auflösung von Sonderposten für Beiträge (46.750 Euro) im Bereich Gemeindestraßen (Produkt 54100) werden in gleicher Größenordnung erwartet wie im Vorjahr.

4.5 Privatrechtliche Leistungsentgelte (E 5)

Die privatrechtlichen Leistungsentgelte basieren auf einer privatrechtlichen Grundlage (z. B. Vertrag) und können damit im Vergleich zu anderen Gemeinden in ihrer Zusammensetzung stark variieren.

	Ergebnis 2022	Plan 2023	Plan 2024	Plan 2025	Plan 2026	Plan 2027
Erträge aus Verkäufen von Vorräten	60.686	23.995	18.547	18.547	18.547	18.547
Mieten und Pachten	7.088	6.150	6.900	6.900	6.900	6.900
Summe privatrechtliche Leistungsentgelte	67.774	30.145	25.447	25.447	25.447	25.447

Die Erträge aus privatrechtlichen Leistungsentgelten vermindern sich gegenüber dem Vorjahr um -4.698 Euro auf insgesamt 25.447 Euro.

Die Veränderung wird durch geringer kalkulierte Holzgelderlöse (18.547 Euro / -5.448 Euro) im Bereich Forst (Produkt 55510) hervorgerufen.

Die Ansätze für Mieten und Pachten (Produkte 11420, 54100, 55590) erhöhen sich um 750 Euro auf 6.900 Euro. Die Erträge aus der Jagdpacht (Produkt 55590) in Höhe von 1.700 Euro sind in dem Ansatz für Mieten und Pachten enthalten.

4.6 Kostenerstattungen und Kostenumlagen (E 6)

Erträge aus Kostenerstattung und Kostenumlagen entstehen, wenn die Gemeinde Leistungen für Dritte erfüllt.

	Ergebnis 2022	Plan 2023	Plan 2024	Plan 2025	Plan 2026	Plan 2027
Kostenerstattungen und -umlagen vom öffentlichen Bereich	4.397	19.062	4.300	4.300	4.300	4.300
Kostenerstattungen und -umlagen vom privaten Bereich	88	100	100	100	100	100
Kostenerstattungen und -umlagen von sonstigen	224	450	400	400	400	400
Summe Kostenerstattungen und -umlagen	4.709	19.612	4.800	4.800	4.800	4.800

Die Erträge aus Kostenerstattungen und Kostenumlagen vermindern sich insgesamt um - 14.812 Euro auf 4.800 Euro.

Die im Vorjahr eingeplante Kostenerstattung von der Verbandsgemeinde für die Umrüstung der Straßenbeleuchtung auf LED-Technik ist im Ergebnishaushalt 2024 nicht zu veranschlagen und wird als Investitionseinzahlung eingeplant (-14.790 Euro).

Im Bereich Dorfgemeinschaftshaus (Produkt 57312) werden Kostenerstattungen und Kostenumlagen von Gemeinden und Gemeindeverbänden (Betriebskostenzuschuss der Verbandsgemeinde) in Höhe von 4.300 Euro (+28 Euro) erwartet.

Weitere kleinere Kostenerstattungen in Höhe von insgesamt 500 Euro werden in den Bereichen sonstige Erholungseinrichtungen (Produkt 55120), Friedhofswesen (Produkt 55310) und Dorfgemeinschaftshaus (Produkt 57312) erwartet.

4.7 Sonstige laufende Erträge (E 7)

Unter die Position der sonstigen laufenden Erträge fallen sämtliche Erträge, die nicht einer der vorgehenden Positionen zugeordnet werden können. Dieser Position wurden Bestandsveränderungen und aktivierte Eigenleistungen zugefügt.

	Ergebnis 2022	Plan 2023	Plan 2024	Plan 2025	Plan 2026	Plan 2027
Weitere sonstige Erträge (z. B. Konzessionen)	14.758	11.793	12.368	12.468	12.828	12.398
Nicht zahlungswirksame ordentliche Erträge	72.582	0	0	0	0	0
Summe Sonstige laufende Erträge	87.340	11.793	12.368	12.468	12.828	12.398

Die sonstigen laufenden Erträge liegen mit 12.368 Euro um 575 Euro über dem Wert des Vorjahres.

Im Bereich Gemeindestraßen (Produkt 54100) werden die Konzessionsabgaben mit 11.500 Euro (+500 Euro) kalkuliert. Weitere sonstigen laufende Erträge werden mit 868 Euro (-75 Euro) eingeplant.

4.8 Zins- und sonstige Finanzerträge (E 17)

Die Zins- und sonstigen Finanzerträge wurden mit 11.100 Euro veranschlagt. Der Ansatz wurde unter Berücksichtigung des voraussichtlichen Ergebnisses für 2023 und der liquiden Mittel (998.620,63 Euro) der Ortsgemeinde kalkuliert und berücksichtigt auch die zu erwartenden Geldmittelabflüsse im Laufe des Haushaltsjahres 2024.

	Ergebnis 2022	Plan 2023	Plan 2024	Plan 2025	Plan 2026	Plan 2027
Zinsen für Stundungen und Verrentungen	75	0	0	0	0	0
Sonstige Zinsen und ähnliche Erträge	2	700	11.100	12.600	14.100	16.100
Summe Zinserträge und sonstige Finanzerträge	77	700	11.100	12.600	14.100	16.100

Bei den kalkulierten Zinsen handelt es sich um erwartete Zinsen aus der Anlage von Termin- und Festgeldern, die die Verbandsgemeinde für die Ortsgemeinden im Rahmen der Führung der Kassengeschäfte vornimmt (11.000 Euro) und um Zinsen, die Steuerpflichtige im Rahmen der Gewerbesteuvollverzinsung an die Ortsgemeinde zu zahlen haben (100 Euro).

5 Aufwendungen des Ergebnishaushalts

Die Entwicklung der einzelnen Aufwandsarten in der mittelfristigen Finanzplanung wird in nachfolgender Tabelle dargestellt. Auf Basis der derzeit vorliegenden Planungsgrundlagen (gemeindliches Investitionsprogramm sowie Mittelanmeldungen zur Haushalts- und Finanzplanung 2024) ergibt sich die folgende Einschätzung:

	Ergebnis 2022	Plan 2023	Plan 2024	Plan 2025	Plan 2026	Plan 2027
E9 - Personal- und Versorgungsaufwendungen	52.786	114.260	77.050	79.860	81.780	83.690
E10 - Aufwendungen für Sach- und Dienstleistungen	114.701	311.030	223.648	140.158	131.138	157.198
E11 - Bilanzielle Abschreibungen	84.611	85.700	85.000	83.000	83.000	83.000
E12 - Zuwendungen, Umlagen und sonstige Transferaufwendungen	569.518	710.030	499.960	509.160	525.060	537.560
E14 - Sonstige laufende Aufwendungen	152.967	53.730	33.292	48.972	30.372	31.152
E15 - Laufende Aufwendungen aus Verwaltungstätigkeit	974.583	1.274.750	918.950	861.150	851.350	892.600
E18 - Zinsen und sonstige Finanzaufwendungen	3.507	3.250	3.050	2.850	2.650	2.400
Gesamtaufwendungen	978.090	1.278.000	922.000	864.000	854.000	895.000

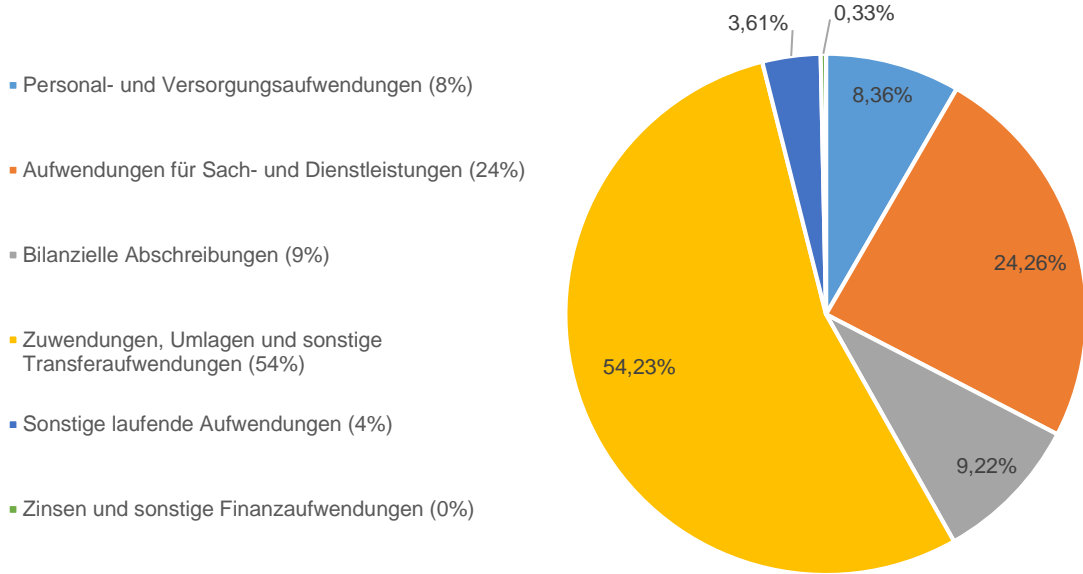
Die Summe der Aufwendungen des Ergebnishaushalts von zusammen 922.000 Euro (Posten E 15 + E 18) vermindern sich gegenüber dem Vorjahr um -356.000 Euro. Dies entspricht einer Verminderung um 27,9 %.

Die Veränderungen bei den einzelnen Aufwandsarten stellen sich im Detail wie folgt dar:

	Plan 2023	Plan 2024	Abw. abs.
E9 - Personal- und Versorgungsaufwendungen	114.260	77.050	-37.210 ▼
E10 - Aufwendungen für Sach- und Dienstleistungen	311.030	223.648	-87.382 ▼
E11 - Bilanzielle Abschreibungen	85.700	85.000	-700 →
E12 - Zuwendungen, Umlagen und sonstige Transferaufwendungen	710.030	499.960	-210.070 ▼
E14 - Sonstige laufende Aufwendungen	53.730	33.292	-20.438 ▼
E15 - Laufende Aufwendungen aus Verwaltungstätigkeit	1.274.750	918.950	-355.800 ▼
E18 - Zinsen und sonstige Finanzaufwendungen	3.250	3.050	-200 ▼
Gesamtaufwendungen	1.278.000	922.000	-356.000 ▼

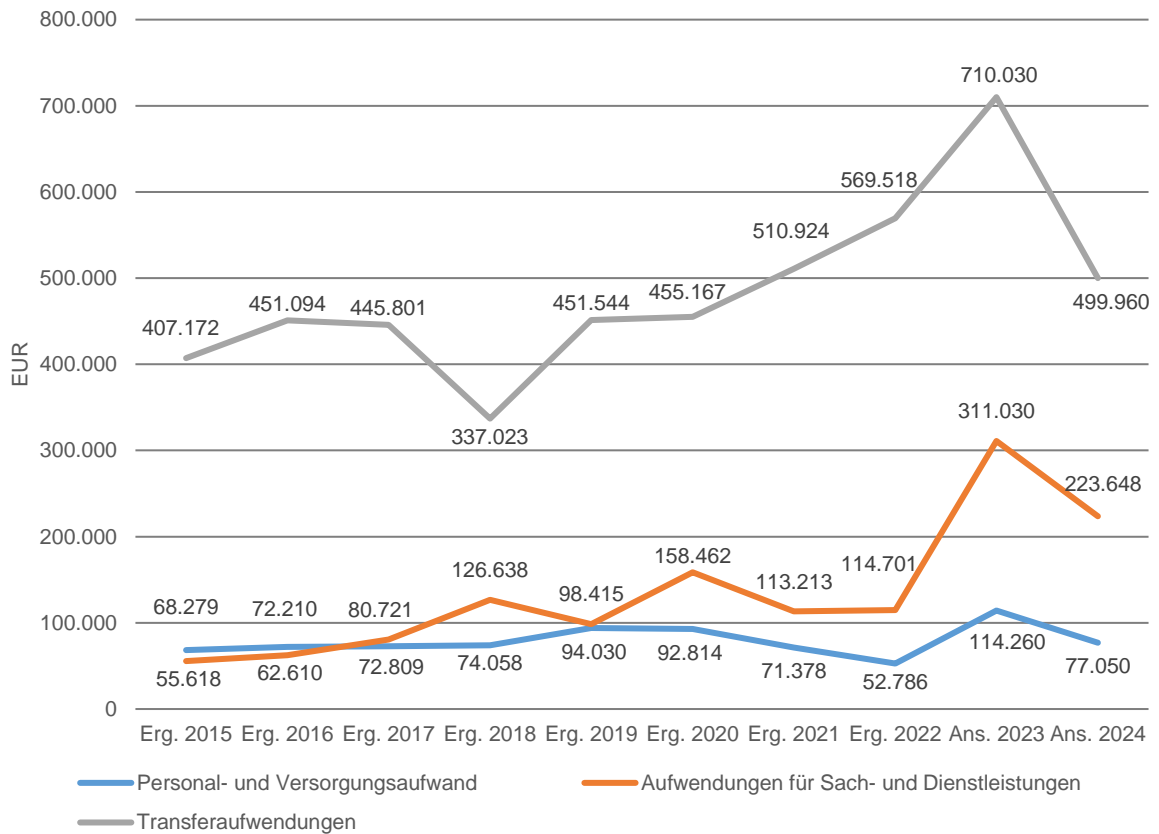
Das nachfolgende Schaubild zeigt die prozentuale Zusammensetzung der Aufwendungen bezogen auf die Gesamtsumme der Aufwendungen des Gesamthaushaltes.

Übersicht Aufwendungen



Die wichtigsten Aufwandsarten in der langfristigen Entwicklung stellen sich wie folgt dar:

Aufwandsarten im langfristigen Verlauf



5.1 Personal- und Versorgungsaufwendungen (E 9)

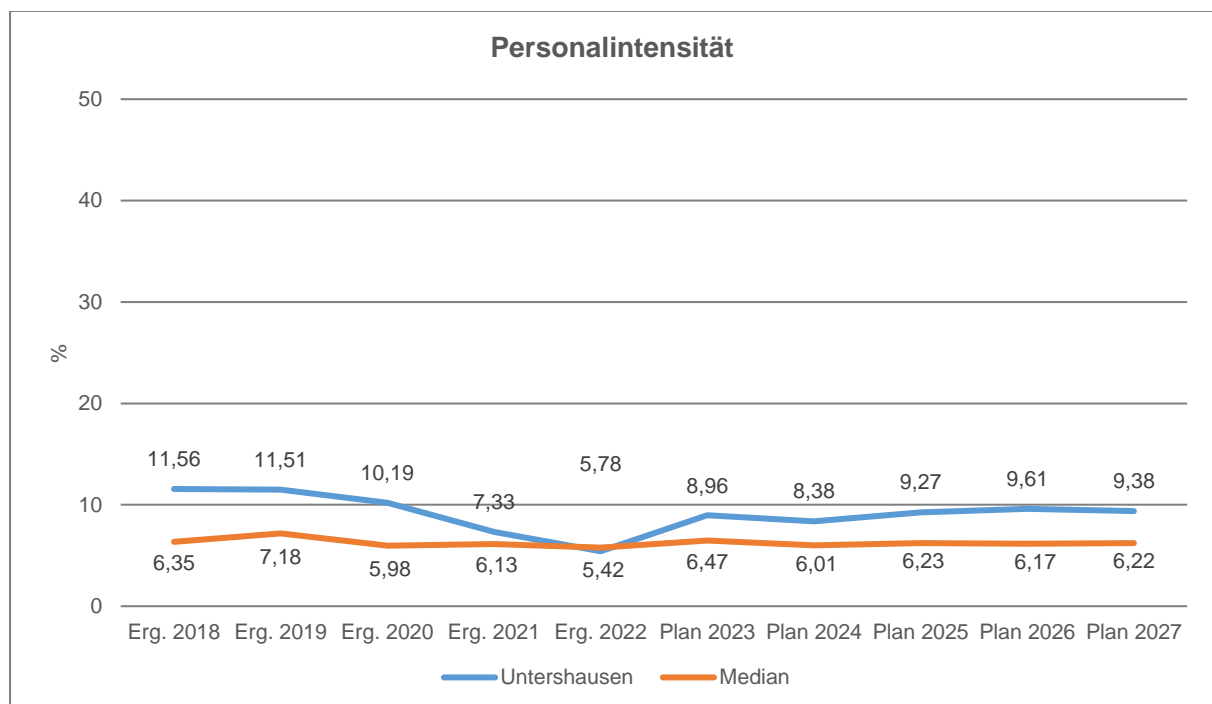
Die Personal- und Versorgungsaufwendungen entwickeln sich im Betrachtungszeitraum wie folgt:

	Ergebnis 2022	Plan 2023	Plan 2024	Plan 2025	Plan 2026	Plan 2027
Aufwendungen für ehrenamtlich Tätige	11.595	13.050	14.200	14.660	15.010	15.370
Dienstbezüge und dergleichen	27.026	72.860	42.770	44.540	45.750	46.960
Beiträge zu Versorgungskassen	1.502	4.100	1.960	2.030	2.090	2.150
Beiträge zur gesetzlichen Sozialversicherung	7.424	16.920	12.150	12.640	12.910	13.180
Zuführung zu Rückstellungen	3.177	4.300	3.000	3.000	3.000	3.000
Pauschalierte Lohnsteuer (auch Zahlungen über Knappschaft)	363	530	970	990	1.020	1.030
Versorgungsaufwendungen	1.698	2.500	2.000	2.000	2.000	2.000
Summe	52.786	114.260	77.050	79.860	81.780	83.690

Der Anteil der Personal- und Versorgungsaufwendungen macht mit 77.050 Euro etwa 8,4 % der Gesamtaufwendungen des Haushalts aus. Die Ansätze vermindern sich im Vergleich zum Vorjahr um insgesamt -37.210 Euro.

In die Kalkulation der Personalaufwendungen 2024 sind tarifliche Lohnsteigerungen eingeflossen. Die Personalaufwendungen wurden an die aktuellen Gegebenheiten angepasst und entsprechend erhöht bzw. reduziert (Produkte 11100, 11430, 55120, 57312).

Die Personalintensität bildet den prozentualen Anteil der Personalaufwendungen an den ordentlichen Aufwendungen ab. Sie ist ein Indikator dafür, welches Gewicht die Personalaufwendungen innerhalb des ordentlichen Aufwandes haben.



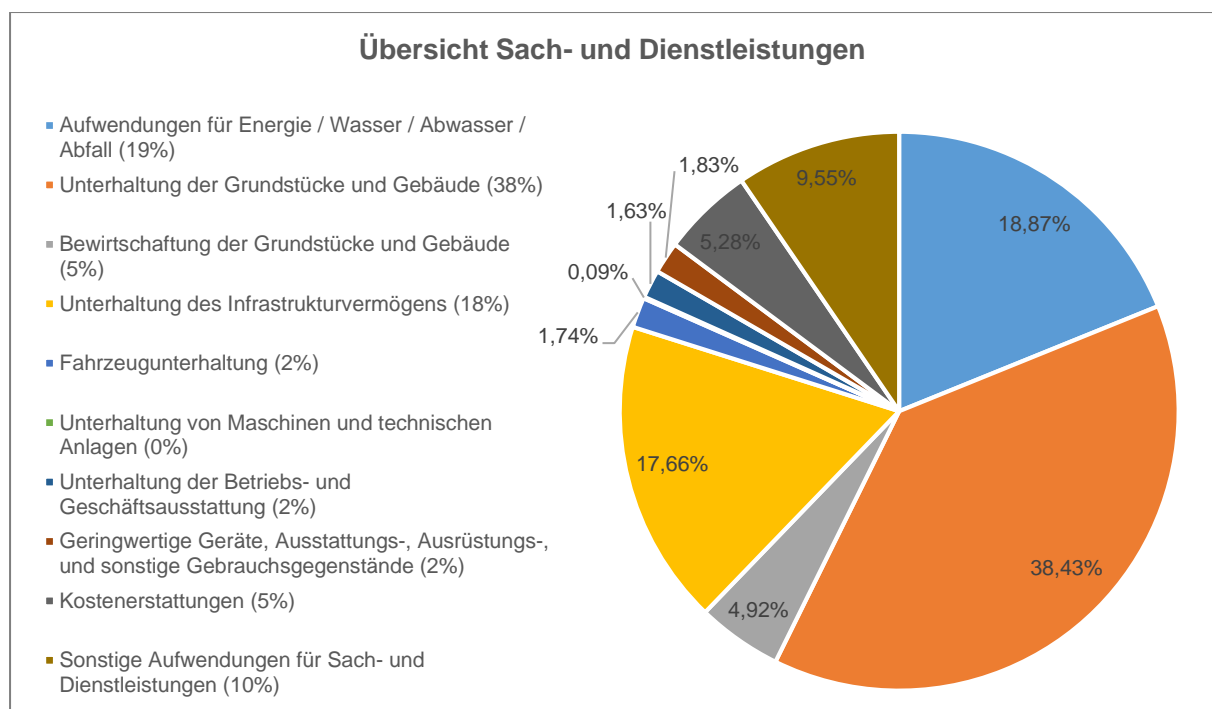
5.2 Sach- und Dienstleistungen (E 10)

Die Aufwendungen für Sach- und Dienstleistungen entwickeln sich im Betrachtungszeitraum wie folgt:

	Ergebnis 2022	Plan 2023	Plan 2024	Plan 2025	Plan 2026	Plan 2027
Aufwendungen für Energie / Wasser / Abwasser / Abfall	40.145	48.680	42.200	43.210	44.190	45.250
Unterhaltung der Grundstücke und Gebäude	16.299	82.500	85.950	25.450	20.450	20.450
Bewirtschaftung der Grundstücke und Gebäude	8.666	9.000	11.000	9.000	9.000	9.000
Unterhaltung des Infrastrukturvermögens	381	102.000	39.500	19.500	14.500	39.500
Fahrzeugunterhaltung	1.085	4.600	3.900	3.900	3.900	3.900
Unterhaltung von Maschinen und technischen Anlagen	0	200	200	200	200	200
Unterhaltung der Betriebs- und Geschäftsausstattung	1.381	3.750	3.650	3.650	3.650	3.650
Geringwertige Geräte, Ausstattungs-, Ausrüstungs-, und sonstige Gebrauchsgegenstände	10.366	5.250	4.100	4.100	4.100	4.100
Kostenerstattungen	6.579	11.620	11.800	9.800	9.800	9.800
Sonstige Aufwendungen für Sach- und Dienstleistungen	29.800	43.430	21.348	21.348	21.348	21.348
Summe	114.701	311.030	223.648	140.158	131.138	157.198

Die Sach- und Dienstleistungen machen mit 223.648 Euro etwa 24,3 % aller Aufwendungen aus. Im Vergleich zum Vorjahr vermindern sich diese Aufwendungen um insgesamt -87.382 Euro. Bezogen auf die Einwohner ergibt dies eine Quote von 433 Euro/Einwohner.

Aus dem nachfolgenden Schaubild wird die Verteilung der einzelnen Sach- und Dienstleistungen deutlich:



Energie / Wasser / Abwasser / Abfall

	Ergebnis 2022	Plan 2023	Plan 2024	Plan 2025	Plan 2026	Plan 2027
Strom	3.952	23.250	20.700	21.160	21.590	22.080
Gas	4.447	17.600	14.000	14.420	14.850	15.300
Wasser / Abwasser	30.275	4.550	4.550	4.680	4.800	4.920
Holz / Holzpellets	0	500	300	300	300	300
Abfallbeseitigung	1.471	2.780	2.650	2.650	2.650	2.650
Aufwendungen für Energie / Wasser / Abwasser / Abfall	40.145	48.680	42.200	43.210	44.190	45.250

Die erwarteten Aufwendungen für Energie und Abfall vermindern sich im Vergleich zum Vorjahr insgesamt um -6.480 Euro auf 42.200 Euro.

Die bereitgestellten Haushaltsmittel für Strom sinken um 2.550 Euro auf 20.700 Euro. Der Ansatz des Vorjahres wurde aufgrund der Auswirkungen der Energiekrise deutlich erhöht und im Jahr 2024 an die tatsächlichen Kosten des Vorjahres angepasst.

Auch die Ansätze der Aufwendungen für Gas (14.000 Euro / -3.600 Euro), Holz (300 Euro / -200 Euro) und die Abfallbeseitigung (2.650 Euro / -130 Euro) reduzieren sich im Vergleich zum Vorjahr. Aufwendungen für Wasser/Abwasser werden in gleicher Höhe wie im Vorjahr (4.550 Euro) eingeplant.

Unterhaltung und Bewirtschaftung der Grundstücke und Gebäude

Für die Unterhaltung und Bewirtschaftung der gemeindlichen Grundstücke und Gebäude werden insgesamt 96.950 Euro bereitgestellt. Dies sind 5.450 Euro mehr als im Vorjahr.

Neben Pauschalansätzen, die jährlich an die Rechnungsergebnisse der Vorjahre angepasst werden, entfallen Sonderbedarfe aus dem Jahr 2023.

Folgende Sonderbedarfe wurden 2024 veranschlagt:

Im Bereich Liegenschaften (Produkt 11420) werden als Sonderbedarf für die Unterhaltung der Ausgleichsfläche des Flurbereinigungsverfahrens Mittel in Höhe von 1.500 Euro (-1.500 Euro) bereitgestellt, zudem der jährliche Pauschalansatz von 100 Euro.

Für die Unterhaltung der Gebäude im Jugendferiendorf (Produkt 55120) werden als Sonderbedarf Mittel in Höhe von 50.000 Euro bereitgestellt, zudem für weitere Maßnahmen neben dem Pauschalansatz von 3.000 Euro zusätzlich 10.000 Euro. Der Sonderbedarf (Neuveranschlagung) wird u. a. benötigt zur Beseitigung von Sicherheitslücken der Stromanlage (30.000 Euro) und für den Austausch von zwei Warmwasserboilern (je 10.000 Euro).

Im Bereich Dorfgemeinschaftshaus (Produkt 57312) werden zu dem jährlichen Pauschalansatz von 2.000 Euro zusätzlich 5.000 Euro als Sonderbedarf für die Teilerneuerung der Beleuchtung und der Elektroakustischen-Anlage bereitgestellt.

Für Straßenoberflächenentwässerungsbeiträge im Bereich Gemeindestraßen (Produkt 54100) werden 11.000 Euro bereitgestellt (+2.000 Euro).

Alle weiteren jährlichen Pauschalansätze für die Unterhaltung und Bewirtschaftung der Grundstücke und Gebäude verändern sich gegenüber dem Vorjahr geringfügig.

Unterhaltung des Infrastrukturvermögens

Die Aufwendungen für die Unterhaltung des Infrastrukturvermögens vermindern sich um - 62.500 Euro auf 39.500 Euro.

Im Bereich Gemeindestraßen (Produkt 54100) wurde der Ansatz von 29.000 Euro auf 15.000 Euro (-14.000 Euro) reduziert. Der Sonderbedarf aus dem Vorjahr für die Sanierung des Einmündungsbereichs "Reckenthaler Straße / Hauptstraße" wurde im Jahr 2027 neu veranschlagt.

Für die Sanierung von Wirtschaftswegen (Produkt 55590) wurden neben dem Pauschalansatz in Höhe von 5.000 Euro zusätzlich 15.000 Euro als Sonderbedarf eingeplant.

Für die Unterhaltung der Straßenbeleuchtung entfällt im Bereich Gemeindestraßen (Produkt 54100) der Sonderbedarf aus dem Vorjahr für die Modernisierung der Leuchtköpfe in Höhe von 40.000 Euro (2024: Investitionsmaßnahme - Umrüstung der Straßenbeleuchtung auf LED mit adaptiver Steuerungsfunktion).

Im Bereich Kommunaler Winterdienst (Produkt 54510) erhöht sich der Ansatz für die Unterhaltung des Infrastrukturvermögens gegenüber dem Vorjahr auf 3.500 Euro (+ 500 Euro).

Maschinen- und Fahrzeugunterhaltung

Die Aufwendungen für die Unterhaltung des Fuhrparks vermindern sich um -700 Euro auf 3.900 Euro.

Im Bereich Bauhof (Produkt 11430) werden Mittel für Wartungen und Instandsetzungen (1.500 Euro), Betriebs- und Schmierstoffe (1.500 / -500 Euro) und Reifen (500 Euro) bereitgestellt.

Im Bereich sonstige Erholungseinrichtungen (Produkt 55120) werden Mittel für Wartungen und Instandsetzungen (300 Euro / -200 Euro) und für Betriebs- und Schmierstoffe (100 Euro) bereitgestellt. Für die Unterhaltung der Maschinen und technischen Anlagen in diesem Bereich wurden 200 Euro eingeplant.

Unterhaltung der Betriebs- und Geschäftsausstattung

Die Ansätze für die Unterhaltung der Betriebs- und Geschäftsausstattung belaufen sich auf insgesamt 3.650 Euro, dies sind -100 Euro weniger als im Vorjahr.

Sie verteilen sich auf die Produkte 11100 - Verwaltungssteuerung, 11430 - Bauhof, 36600 - Einrichtungen der Jugendarbeit, 55110 - Öffentliches Grün, 55120 - sonstige Erholungseinrichtungen, 55310 - Friedhof und 57312 - Dorfgemeinschaftshäuser.

Geringwertige Geräte / Gebrauchsgegenstände

Für geringwertige Anschaffungen werden im Haushaltsplan 2024 insgesamt 4.100 Euro und somit -1.150 Euro weniger Haushaltsmittel veranschlagt als noch im Jahr 2023.

Im Bereich Einrichtungen der Jugendarbeit (Produkt 36600) erhöht sich der Ansatz auf 300 Euro (+50 Euro). Die Ansätze vermindern sich in den Bereichen sonstige Erholungseinrichtungen (Produkt 55120) auf 500 Euro (-1.000 Euro) und Friedhof auf 300 Euro (-200 Euro).

Die Ansätze der Produkte 11100 - Verwaltungssteuerung (250 Euro), 11430 - Bauhof (1.000 Euro), 54100 - Gemeindestraßen (1.000 Euro), 55510 - Öffentliches Grün (250 Euro) und 57312 - Dorfgemeinschaftshäuser (500 Euro) bleiben gegenüber dem Vorjahr unverändert.

Kostenerstattungen

Die Kostenerstattungen erhöhen sich um 180 Euro auf 11.800 Euro.

Kostenerstattungen an Gemeinde und Gemeindeverbände für die Erstattungen der Waldarbeiterlöhne an die Verbandsgemeinde im Bereich Forst (Produkt 55510) erhöhen sich um 180 Euro auf 6.340 Euro. Die Forstumlage bleibt gegenüber dem Vorjahr unverändert (3.460 Euro).

Die Kostenbeteiligung an die VGM-net findet sich im Bereich Kommunale Wirtschaftsförderung (Produkt 57110) wieder und wird wie im Vorjahr vorsorglich bereitgestellt (2.000 Euro).

Sonstige Aufwendungen für Sach- und Dienstleistungen

Die Ansätze der sonstigen Aufwendungen für Sach- und Dienstleistungen vermindern sich um -22.082 Euro auf 21.348 Euro.

Für DGUV-Prüfungen in den gemeindeeigenen Gebäuden (Produkt 11100) werden erstmalig Mittel bereitgestellt (2.300 Euro).

Im Bereich Friedhofswesen (Produkt 55310) erhöht sich der Ansatz für Grabbereitung und die Standsicherheitsprüfung der Grabsteine um 500 Euro auf 2.300 Euro.

Die Mittel für den Unternehmereinsatz im Bereich Forst (Produkt 55510) u. a. für Holzrückenarbeiten vermindert sich um 24.632 Euro auf 15.748 Euro.

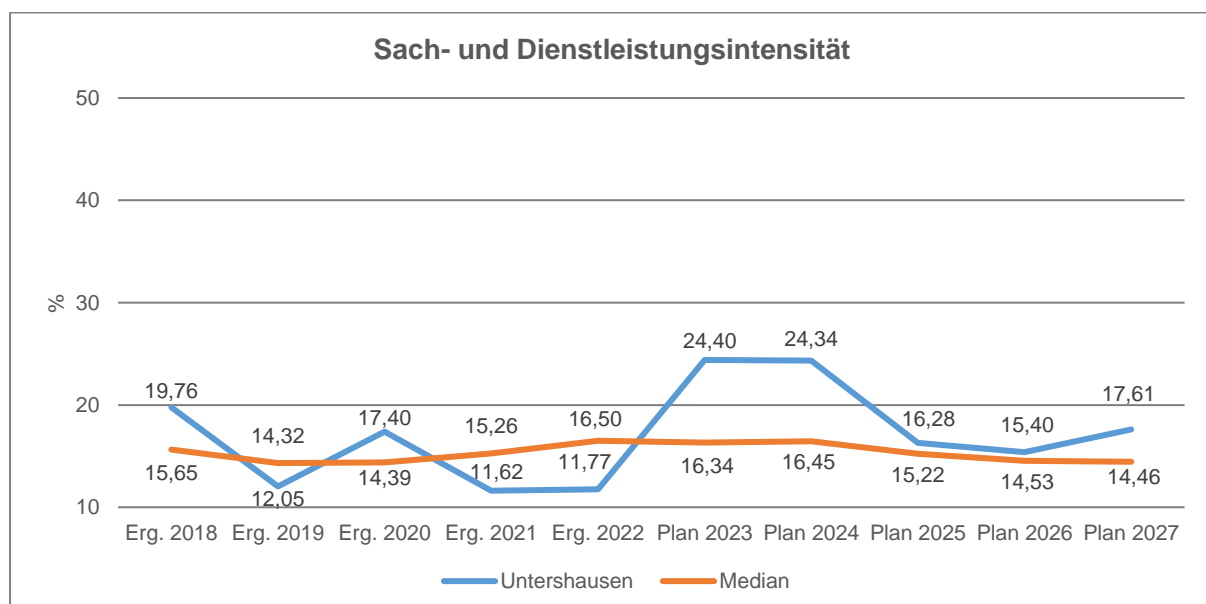
Der Ansatz im Bereich Bodenordnung und Liegenschaftskataster (Produkt 51160) für Vermessungen entfällt (-250 Euro).

Die bereitgestellten Mittel im Bereich Öffentliches Grün (Produkt 55110) bleiben gegenüber dem Vorjahr unverändert (1.000 Euro).

Sach- und Dienstleistungsintensität

Die Sach- und Dienstleistungsintensität bildet den prozentualen Anteil der Aufwendungen für Sach- und Dienstleistungen an den ordentlichen Aufwendungen insgesamt ab.

Sie zeigt an, welches Gewicht der Sach- und Dienstleistungsaufwand innerhalb des ordentlichen Aufwandes hat.



5.3 Abschreibungen (E 11)

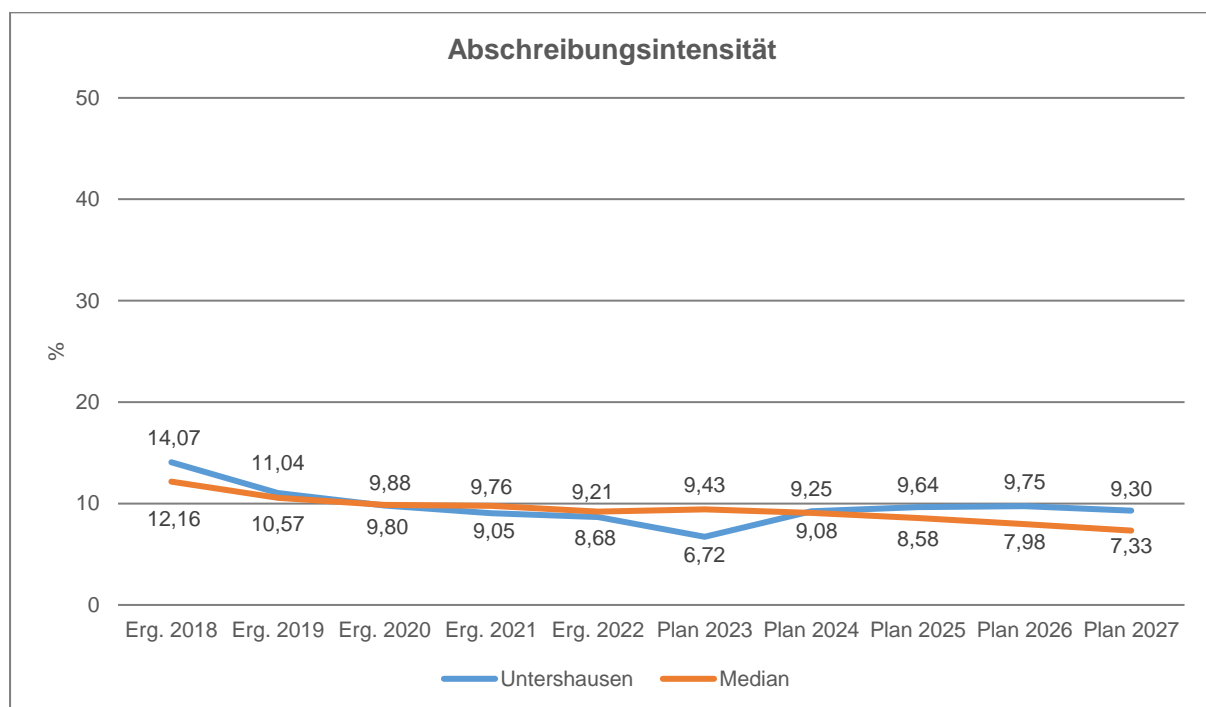
Mit Hilfe der bilanziellen Abschreibungen lässt sich der Werteverzehr durch Abnutzung oder Alterung der Anlagegüter darstellen.

	Ergebnis 2022	Plan 2023	Plan 2024	Plan 2025	Plan 2026	Plan 2027
Abschreibungen auf immaterielle Vermögensgegenstände	7.153	7.300	7.300	7.250	7.200	7.200
Abschreibungen auf bebaute Grundstücke und grundstücksgleiche Rechte	13.513	13.650	13.650	13.650	13.650	13.550
Abschreibungen auf das Infrastrukturvermögen einschließlich Grundstücke und grundstücksgleiche Rechte	58.642	58.750	58.750	58.750	58.750	58.650
Abschreibungen auf Fahrzeuge, Maschinen und technische Anlagen, BGA	5.303	5.200	4.405	3.350	3.050	2.850
Sonstige und außerplanmäßige Abschreibungen	0	800	895	0	350	750
Summe	84.611	85.700	85.000	83.000	83.000	83.000

Die bilanziellen Abschreibungen mit einem Gesamtbetrag von 85.000 Euro liegen um -700 Euro unter den Ansätzen des Vorjahres. Veränderungen ergeben sich bei den Abschreibungen auf Fahrzeuge (3.105 Euro / -745 Euro) und auf die Betriebs- und Geschäftsausstattung (900 Euro / -50 Euro). Der Ansatz für sonstige Abschreibungen erhöht sich um 95 Euro auf 895 Euro.

Der Anteil der Abschreibungen an den Gesamtaufwendungen des Ergebnishaushalts beträgt 9,2 %.

Die Abschreibungsintensität bildet den prozentualen Anteil der bilanziellen Abschreibungen an den ordentlichen Aufwendungen ab. Sie ist ein Indikator dafür, welches Gewicht die Abschreibungen innerhalb des ordentlichen Aufwands haben.



5.4 Zuwendungen, Umlagen und sonstige Transferaufwendungen (E 12)

Die zu leistenden Zuwendungen, Umlagen und sonstigen Transferaufwendungen stellen mit 499.960 Euro den größten Einzelposten bei den Aufwendungen im Ergebnishaushalt dar. Dies entspricht einem Anteil von 54,2 % an den Gesamtaufwendungen.

	Ergebnis 2022	Plan 2023	Plan 2024	Plan 2025	Plan 2026	Plan 2027
Zuweisungen und Zuschüsse für laufende Zwecke	42.335	51.580	50.460	50.460	50.460	50.460
Gewerbesteuerumlage	20.136	22.200	18.400	18.900	19.800	20.300
Allgemeine Umlagen	507.048	636.250	431.100	439.800	454.800	466.800
<i>davon Allgemeine Umlagen an das Land</i>	<i>10.468</i>	<i>0</i>	<i>0</i>	<i>0</i>	<i>0</i>	<i>0</i>
<i>davon Kreisumlage</i>	<i>283.760</i>	<i>363.550</i>	<i>241.400</i>	<i>246.300</i>	<i>254.700</i>	<i>261.400</i>
<i>davon Umlagen an Gemeindeverbände</i>	<i>212.820</i>	<i>272.700</i>	<i>189.700</i>	<i>193.500</i>	<i>200.100</i>	<i>205.400</i>
Summe	569.518	710.030	499.960	509.160	525.060	537.560

Die Aufwendungen vermindern sich im Vergleich zum Vorjahr um -210.070 Euro.

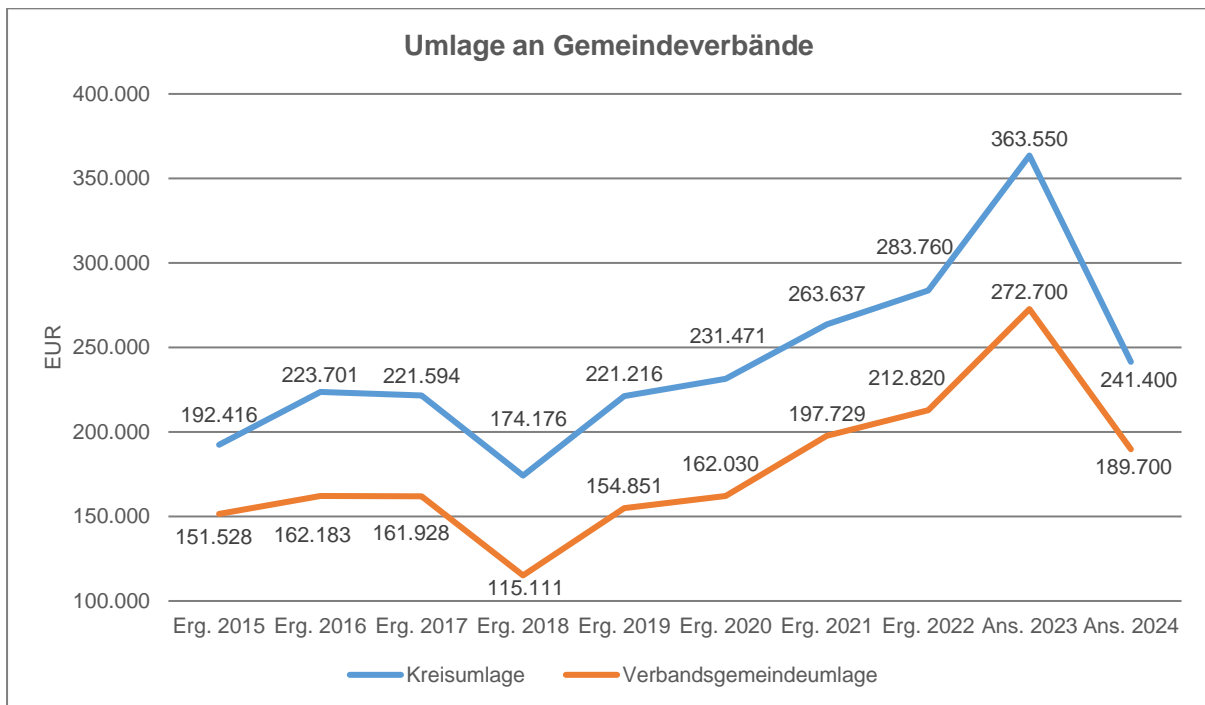
Die größten Posten stellen die Umlagen an den Kreis (241.400 Euro / -122.150 Euro) und die Verbandsgemeinde (189.700 Euro / -83.000 Euro) dar.

Der Rückgang resultiert im Wesentlichen aus einer niedrigeren Umlagegrundlage, welche sich aufgrund der Steuer-Ist-Einnahmen aus dem Jahr 2022 (4. Quartal) und 2023 (1. bis 3. Quartal) errechnet.

Die Verbandsgemeindeumlage erhöht sich um 3 Prozentpunkte auf 33,0 % und die Kreisumlage um 2 Prozentpunkte auf 42,0 %.

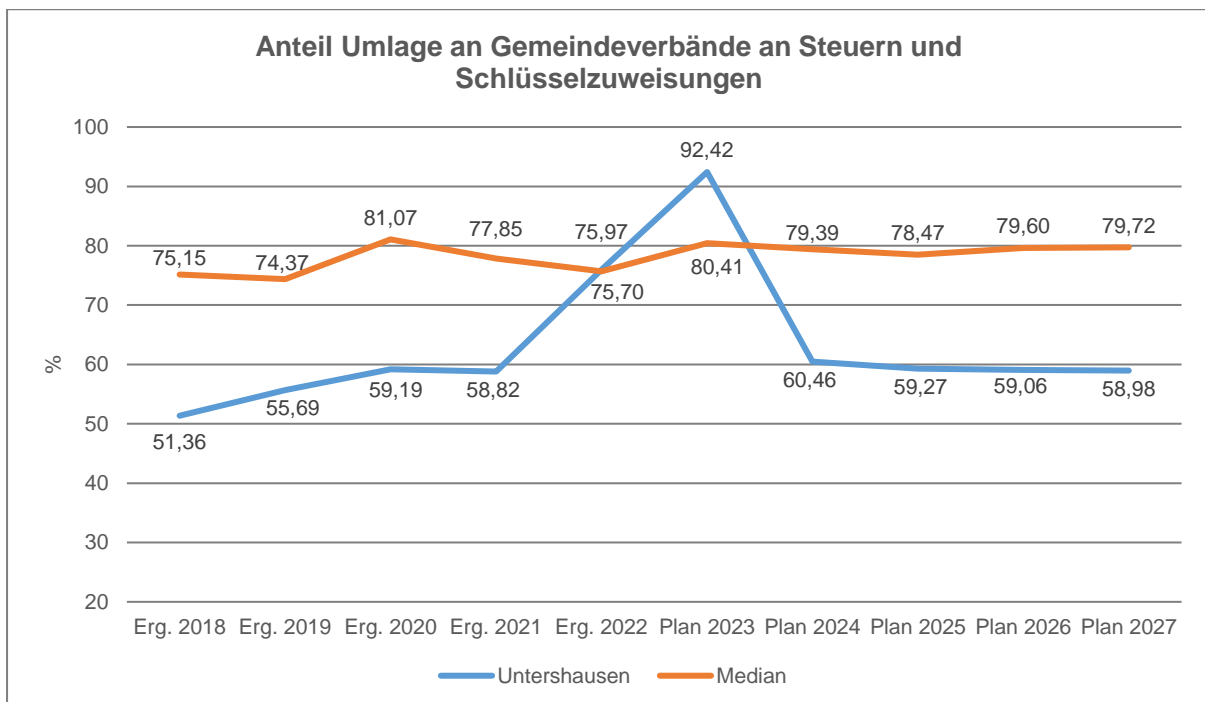
	2020	2021	2022	2023	2024
Grundsteuer A und B	50.174 €	49.547 €	50.274 €	64.925 €	65.341 €
Gewerbesteuer	178.188 €	261.827 €	281.730 €	438.450 €	30.553 €
Anteil Einkommen-/ Umsatzsteuer, Ausgleichsleistungen	350.316 €	347.720 €	377.399 €	405.635 €	427.491 €
Schlüsselzuweisungen	0 €	0 €	0 €	0 €	51.322 €
Umlagegrundlagen	578.678 €	659.094 €	709.403 €	909.010 €	574.707 €
Umlagesatz VG Umlage (v. H.)	28,00%	30,00%	30,00%	30,00%	33,00%
VG Umlage	162.030 €	197.729 €	212.820 €	272.703 €	189.653 €
Umlagesatz Kreisumlage (v. H.)	40,00%	40,00%	40,00%	40,00%	42,00%
Kreisumlage	231.471 €	263.637 €	283.759 €	363.604 €	241.377 €
Finanzausgleichsumlage	0 €	6.304 €	10.468 €	0 €	0 €
Gewerbesteuerumlage	21.143 €	42.798 €	20.136 €	17.112 €	18.400 €
Gesamtumlagebelastung	414.644 €	510.467 €	527.183 €	653.419 €	449.431 €

Die geleisteten Umlagen an Verbandsgemeinde und Westerwaldkreis stellen sich in der langfristigen Entwicklung wie folgt dar:



Anteil der Umlagezahlung an den Erträgen aus Steuern und Schlüsselzuweisungen

Um die Belastung durch die Umlagezahlung an Gemeindeverbände objektiver beurteilen zu können, wird sie nachfolgend ins Verhältnis zu den Erträgen aus Steuern (ohne Ausgleichsleistungen) und Schlüsselzuweisungen gestellt. Die Kennzahl bringt zum Ausdruck, wieviel Prozent der Erträge aus Steuern und Schlüsselzuweisungen durch die Umlagezahlung wieder aufgezehrt werden.

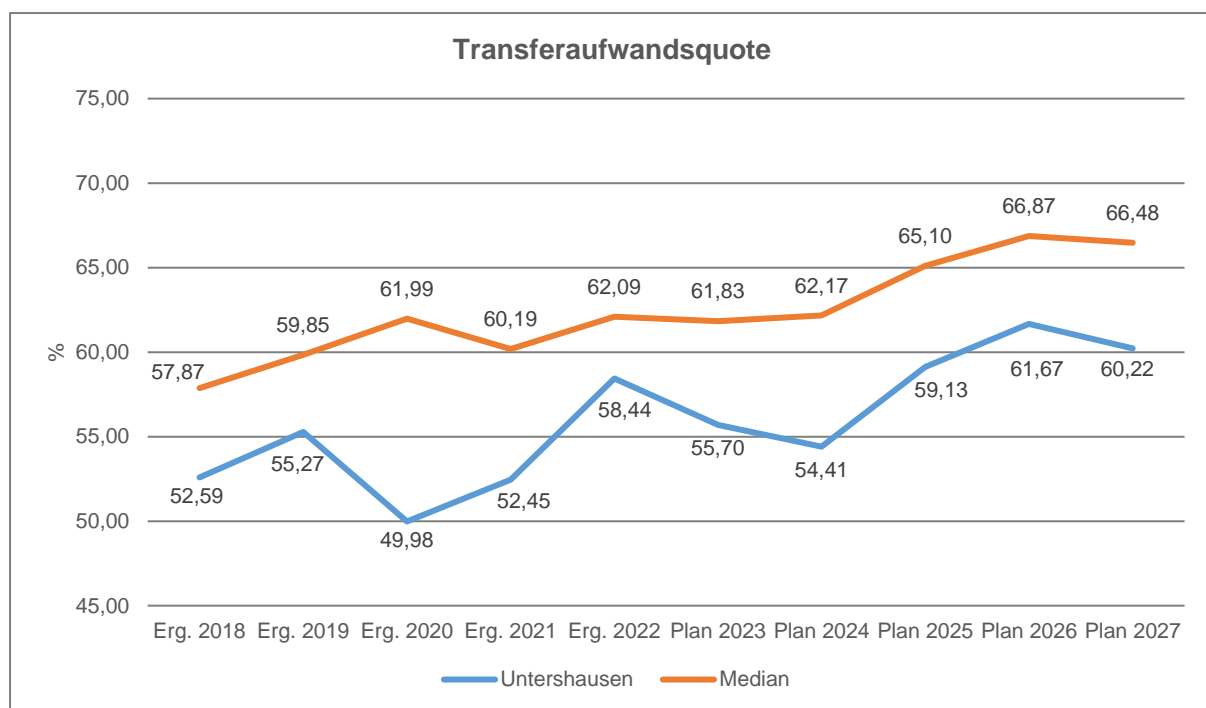


Bei der Gewerbesteuer (Produkt 61100) wird mit 200.000 Euro (-40.000 Euro) ein niedrigeres Aufkommen als im Vorjahr erwartet, folglich sinkt auch die abzuführende Gewerbesteuerumlage an das Land (18.400 Euro / -3.800 Euro). Der Umlagesatz für die an das Land abzuführende Gewerbesteuerumlage bleibt unverändert bei 35,0 %.

Für die Beteiligung an den Personal- und Sachkosten des Kindergartens in Holler (Produkt 36550) werden insgesamt Aufwendungen in Höhe von 50.000 Euro (-1.000 Euro) veranschlagt.

Im Bereich Verwaltungssteuerung (Produkt 11100) werden Zuweisungen und Zuschüsse für laufende Zwecke an Sonstige (Feuerwehr, Bücherei, Vereine) in Höhe von 460 Euro (-120 Euro) bereitgestellt.

Die Transferaufwandsquote stellt die Transferaufwendungen ins Verhältnis zu den ordentlichen Aufwendungen und bringt den prozentualen Anteil an den ordentlichen Aufwendungen zum Ausdruck. Sie ist damit ein Indikator dafür, wie hoch der kommunale Haushalt durch Transferaufwendungen belastet wird.



5.5 Aufwendungen der sozialen Sicherung (E 13)

- Fehlanzeige -

5.6 Sonstige laufende Aufwendungen (E 14)

Unter die Position der sonstigen laufenden Aufwendungen fallen sämtliche Aufwendungen, die nicht einer der vorgehenden Positionen zugeordnet werden können.

	Ergebnis 2022	Plan 2023	Plan 2024	Plan 2025	Plan 2026	Plan 2027
Sonstige Personal- und Versorgungsaufwendungen	515	2.450	2.300	2.300	2.300	2.300
Aufwendungen für die Inanspruchnahme von Rechten und Diensten	0	26.800	3.000	23.000	5.000	5.000
Geschäftsaufwendungen	5.130	8.276	11.395	6.395	6.395	6.395
Aufwendungen für Beiträge, Versicherungen und Sonstiges	3.447	3.928	3.828	3.828	3.828	3.828
Verluste aus dem Abgang von Gegenständen des Anlagevermögens und des Umlaufvermögens, Wertminderungen des Umlaufvermögens, Einstellungen in Sonderposten, Zuführungen zu Rückstellungen	133.000	0	0	0	0	0
Sonstige Steueraufwendungen	931	1.036	1.210	1.210	1.210	1.210
Sonstige laufende Aufwendungen der Verwaltungstätigkeit	9.944	11.240	11.559	12.239	11.639	12.419
Sonstige laufende Aufwendungen	152.967	53.730	33.292	48.972	30.372	31.152

Die sonstigen laufenden Aufwendungen vermindern sich gegenüber dem Vorjahr um -20.438 Euro auf 33.292 Euro.

Der Rückgang dieser Aufwendungen beruht im Wesentlichen auf die Veränderung des Bedarfes für die Erstellung von Bebauungsplänen um 20.000 Euro auf 2.500 Euro (Produkt 51100).

Weitere Ansatzanpassungen an Vorjahresergebnisse, verteilt auf die verschiedenen Produkte, runden die Veränderung der sonstigen laufenden Aufwendungen ab.

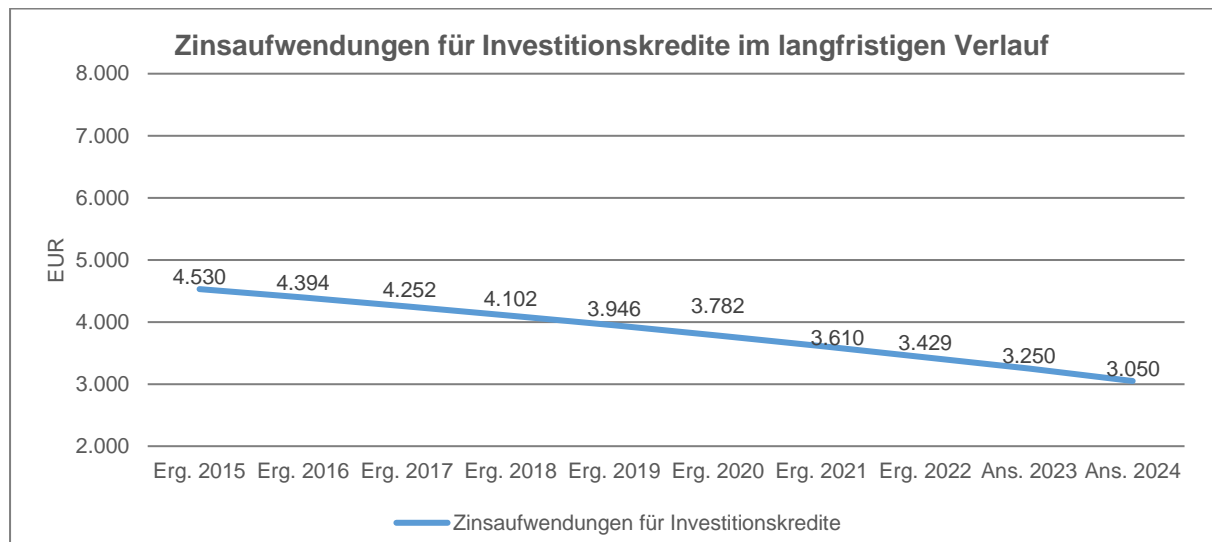
5.7 Zins- und sonstige Finanzaufwendungen (E 18)

Die Zins- und sonstigen Finanzaufwendungen sind bei der Ortsgemeinde Untershausen in Höhe von 3.050 Euro auszuweisen.

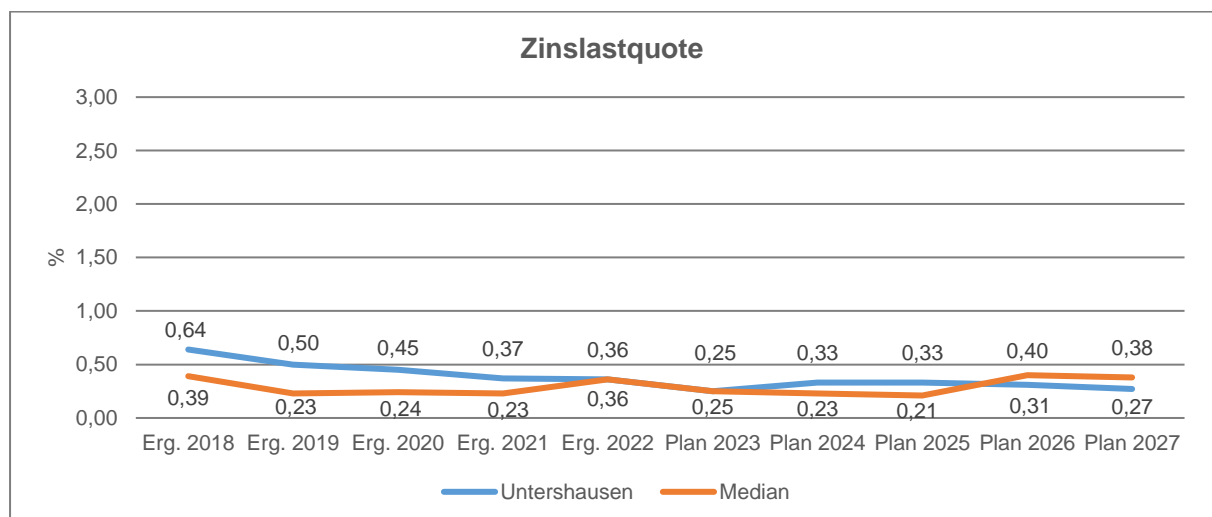
	Ergebnis 2022	Plan 2023	Plan 2024	Plan 2025	Plan 2026	Plan 2027
Zinsen an den inländischen Geldmarkt	3.429	3.250	3.050	2.850	2.650	2.400
Sonstige Zinsen und sonstige Finanzaufwendungen	78	0	0	0	0	0
Summe Zins- und sonstige Finanzaufwendungen	3.507	3.250	3.050	2.850	2.650	2.400

Es handelt sich hierbei um Zinsaufwendungen an inländische Banken in Höhe von 3.050 Euro (-200 Euro).

Die Zinsaufwendungen für Investitionskredite stellen sich in der langfristigen Entwicklung wie folgt dar:



Die Zinslastquote bildet das Verhältnis der Zins- und sonstigen Finanzaufwendungen zum ordentlichen Aufwand ab. Sie zeigt auf, wie hoch die Belastung des Haushalts durch Zinsaufwendungen ist.



6 Ergebnis des Ergebnishaushalts

Aus den oben dargestellten Erträgen und Aufwendungen ergibt sich folgendes Ergebnis, was nachfolgend im Vergleich zur Planung des Vorjahres abgebildet wird:

	Plan 2023	Plan 2024	Abw. abs.
Laufende Erträge aus Verwaltungstätigkeit	887.300	895.900	8.600 →
Laufende Aufwendungen aus Verwaltungstätigkeit	1.274.750	918.950	-355.800 ↘
Laufendes Ergebnis aus Verwaltungstätigkeit	-387.450	-23.050	364.400 ↗
Finanzergebnis	-2.550	8.050	10.600 ↗
Ordentliches Ergebnis	-390.000	-15.000	375.000 ↗
Jahresergebnis	-390.000	-15.000	375.000 ↗

Das Ergebnis wird sich nach dem derzeitigen Stand der mittelfristigen Planung wie folgt entwickeln:

	Ergebnis 2022	Plan 2023	Plan 2024	Plan 2025	Plan 2026	Plan 2027
Laufende Erträge aus Verwaltungstätigkeit	949.927	887.300	895.900	927.400	956.900	978.900
Laufende Aufwendungen aus Verwaltungstätigkeit	974.583	1.274.750	918.950	861.150	851.350	892.600
Laufendes Ergebnis aus Verwaltungstätigkeit	-24.656	-387.450	-23.050	66.250	105.550	86.300
Finanzergebnis	-3.430	-2.550	8.050	9.750	11.450	13.700
Ordentliches Ergebnis	-28.086	-390.000	-15.000	76.000	117.000	100.000
Jahresergebnis	-28.086	-390.000	-15.000	76.000	117.000	100.000

7 Ein- und Auszahlungen des Finanzhaushalts

Im Finanzhaushalt werden

- sämtliche Zahlungsströme (Ein- und Auszahlungen) eines Haushaltsjahres abgebildet,
- die Finanzierungsquellen nach Mittelherkunft und Mittelverwendung dargestellt,
- die Veränderungen des Zahlungsmittelbestandes aufgezeigt.

Außerdem ist der Finanzhaushalt die haushaltsrechtliche Ermächtigung für

- investive Einzahlungen und Auszahlungen,
- Einzahlungen und Auszahlungen zur Kreditwirtschaft.

Die Eckdaten des Finanzhaushalts stellen sich wie folgt dar:

	Ergebnis 2022	Plan 2023	Plan 2024	Plan 2025	Plan 2026	Plan 2027
F16 - Saldo der laufenden Ein- und Auszahlungen aus Verwaltungstätigkeit	19.994	-352.450	9.950	97.250	136.550	117.300
F19 - Saldo der Zins- und sonstigen Finanzein- und -auszahlungen	-3.430	-2.550	8.050	9.750	11.450	13.700
F23 - Saldo der ordentlichen und außerordentlichen Ein- und Auszahlungen	16.564	-355.000	18.000	107.000	148.000	131.000
F27 - Einzahlungen aus Investitionstätigkeit	3.946	750	14.500	14.500	14.000	1.000
F32 - Auszahlungen aus Investitionstätigkeit	5.258	254.000	283.500	14.500	14.500	14.500
F33 - Saldo der Ein- und Auszahlungen aus Investitionstätigkeit	-1.312	-253.250	-269.000	0	-500	-13.500
F34 - Finanzmittelüberschuss/Finanzmittelfehlbetrag	15.252	-608.250	-251.000	107.000	147.500	117.500
F36 - Auszahlungen zur Tilgung von Investitionskrediten	3.924	4.150	4.350	4.550	4.750	5.000
F37 - Saldo der Ein- und Auszahlungen aus Investitionskrediten	-3.924	-4.150	-4.350	-4.550	-4.750	-5.000

Die laufenden Ein- und Auszahlungen im Finanzhaushalt werden grundsätzlich auf der Grundlage der zahlungswirksamen Erträge und Aufwendungen geplant. Die ordentliche Rechnung schließt mit einem positiven Saldo in Höhe von 18.000 Euro ab.

Der Finanzhaushalt enthält Auszahlungsermächtigungen für Investitionen in Höhe von 283.500 Euro. In den Teilhaushalten sind die geplanten Maßnahmen im Einzelnen dargestellt.

	Ergebnis 2022	Plan 2023	Plan 2024	Plan 2025	Plan 2026	Plan 2027
Investitionszuwendungen	3.236	0	13.500	13.500	13.000	0
Beiträge und ähnliche Entgelte	710	750	1.000	1.000	1.000	1.000
Einzahlungen aus Investitionstätigkeit gesamt	3.946	750	14.500	14.500	14.000	1.000
Investitionszuwendungen	0	7.500	7.500	7.500	7.500	7.500
Auszahlungen für immaterielle Vermögensgegenstände	0	40.000	40.000	0	0	0
Auszahlungen für Sachanlagen	5.258	206.500	236.000	7.000	7.000	7.000
Auszahlungen aus Investitionstätigkeit gesamt	5.258	254.000	283.500	14.500	14.500	14.500
Saldo aus Investitionstätigkeit	-1.312	-253.250	-269.000	0	-500	-13.500

Verpflichtungsermächtigungen werden keine veranschlagt.

Die Finanzierung der Investitionsauszahlungen erfolgt teilweise aus Investitionseinzahlungen (F 27: 14.500 Euro). Der Saldo der investiven Einzahlungen / Auszahlungen beläuft sich somit auf -269.000 Euro (F 33).

Mit dem positiven Saldo der ordentlichen Ein- und Auszahlungen in Höhe von 18.000 (F 20) ergibt sich somit ein Finanzmittelfehlbetrag von insgesamt -251.000 Euro (F 34). Darüber hinaus fallen für einen Investitionskredit Tilgungsleistungen in Höhe von 4.350 Euro an. Insgesamt wird den liquiden Mitteln ein Betrag von 254.350 Euro entnommen.

Die Ortsgemeinde Untershausen verfügt zum Jahresende 2023 über liquide Mittel in Höhe von rund 998.620 Euro. Haushaltsreste wurden keine gebildet.

Bei einem geplanten Finanzmittelabfluss in der Haushaltsplanung 2024 in Höhe von 255.350 Euro (F 34 + F 37) verbleiben der Ortsgemeinde Untershausen zum Ende des Jahres 2024 liquide Mittel in Höhe von rund 743.270 Euro.

Die folgende Tabelle zeigt die Entwicklung der Fehlbeträge/Überschüsse, die im Betrachtungszeitraum der mittelfristigen Finanzplanung zu Veränderungen der liquiden Mittel führen:

	Ergebnis 2022	Plan 2023	Plan 2024	Plan 2025	Plan 2026	Plan 2027
F34 - Finanzmittelüberschuss /-fehlbetrag	15.252	-608.250	-251.000	107.000	147.500	117.500
F36 - Tilgung von Investitionskrediten	3.924	4.150	4.350	4.550	4.750	5.000
F37 - Saldo der Ein- und Auszahlungen aus Investitionskrediten	-3.924	-4.150	-4.350	-4.550	-4.750	-5.000
F38 - Veränderung der liquiden Mittel (ohne durchlaufende Gelder)	-8.481	612.400	255.350	-102.450	-142.750	-112.500
F40 - Saldo der Ein- und Auszahlungen aus Finanzierungstätigkeit	-12.406	608.250	251.000	-107.000	-147.500	-117.500
F41 - Saldo der durchlaufenden Gelder	-2.846	0	0	0	0	0
F42 - Verwendung Finanzmittelüberschuss / Deckung Finanzmittelfehlbetrag	-15.252	608.250	251.000	-107.000	-147.500	-117.500
F43 - Veränderung der liquiden Mittel (einschl. durchlaufende Gelder)	-5.635	612.400	255.350	-102.450	-142.750	-112.500
F44 - nachrichtlich: Ausgleich Finanzhaushalt	12.640	-359.150	13.650	102.450	143.250	126.000

8 Teilhaushalte

8.1 Übersicht über die Teilhaushalte

Der Gesamthaushalt gliedert sich in folgende 4 Teilhaushalte:

- Teilhaushalt 1 - Zentrale Verwaltung
- Teilhaushalt 2 - Schule und Kultur, Soziales und Jugend, Gesundheit und Sport
- Teilhaushalt 3 - Gestaltung Umwelt
- Teilhaushalt 4 - Zentrale Finanzleistungen

In den Teilhaushalten sind die Produkte mit einer Produktbeschreibung, den Zielen, Zielgruppen, Auftragsgrundlagen und der Produktverantwortung dargestellt. Kennzahlen wurden bislang noch nicht definiert.

8.2 Deckungsfähigkeit

Die Teilhaushalte bestehen jeweils aus einem Teilergebnishaushalt und einem Teilfinanzhaushalt. Der einzelne Teilergebnishaushalt bildet mit Ausnahme der Personalaufwendungen, den Abschreibungen, den Rückstellungen, den Wertberichtigungen, den Verlusten aus Abgängen sowie den internen Leistungsverrechnungen eine Bewirtschaftungseinheit.

Alle Ansätze eines Teilergebnishaushalts sind gegenseitig deckungsfähig. Bei einer Inanspruchnahme der gegenseitigen Deckungsfähigkeit im Teilergebnishaushalt gilt die Deckungsfähigkeit auch für entsprechende Ansätze für Auszahlungen im Teilfinanzhaushalt.

Die Investitionsauszahlungen sind im jeweiligen Teilhaushalt in einem gesonderten Deckungskreis zusammengefasst. Darüber hinaus bilden die investiven Deckungskreise über die Teilhaushalte hinaus für den gesamten Haushalt eine Bewirtschaftungseinheit, die im Wege der gegenseitigen Deckungsfähigkeit, in Fällen, in denen die Deckungskreismittel eines Teilhaushalts nicht ausreichen, ausnahmsweise nach Abstimmung mit der Finanzabteilung in Anspruch genommen werden kann.

Die Personalaufwendungen bzw. Personalauszahlungen bilden über die Teilhaushalte hinaus für den gesamten Haushalt eine Bewirtschaftungseinheit (Deckungskreis 880); das gleiche gilt für die Rückstellungen (870), Abschreibungen (890), Wertberichtigungen (891) sowie die Verluste aus Abgängen (892).

Mehrerträge aus internen Leistungsverrechnungen berechtigen über die Teilhaushalte hinaus für den gesamten Haushalt zu den entsprechenden Mehraufwendungen bei den internen Leistungsverrechnungen (Deckungskreis 900).

Mehrerträge/Mehreinzahlungen in einem Teilhaushalt berechtigen zu entsprechenden Mehraufwendungen/Mehrauszahlungen im jeweiligen Teilhaushalt. Im Teilhaushalt 4 berechtigen Mehrerträge der Kontenarten 479 bzw. 679 zu entsprechenden Mehraufwendungen/ Mehrauszahlungen der Kontengruppen 57 bzw. 77.

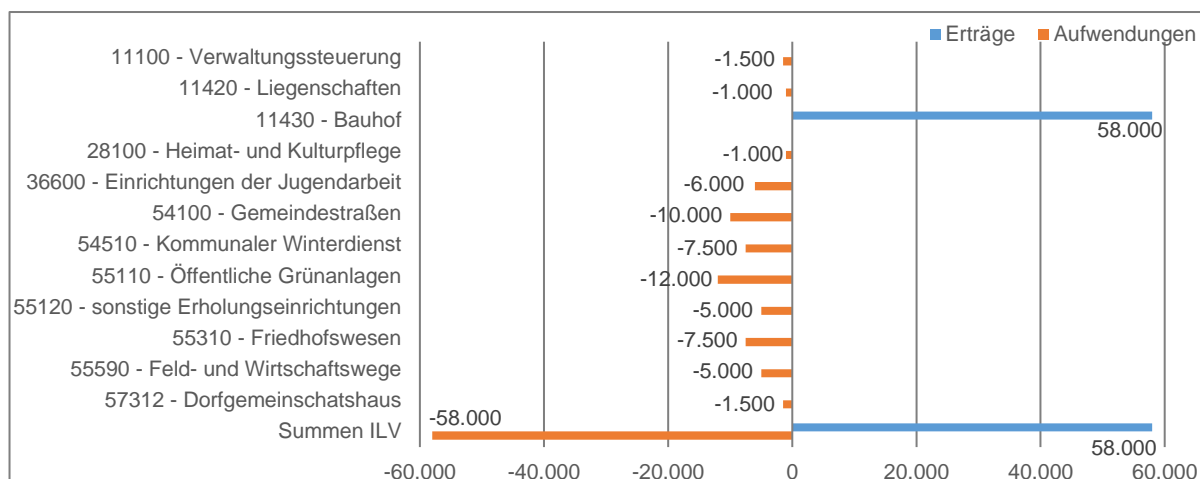
Nachstehend die Übersicht über die Deckungsvermerke in den einzelnen Teilhaushalten:

Übersicht über die Deckungsvermerke		
Teilhaushalt 1	Zentrale Verwaltung	
Produkte	11100, 11140, 11420, 11430	100
Investitionsauszahlungen		150
Teilhaushalt 2	Schule und Kultur, Soziales und Jugend, Gesundheit und Sport	
Produkte	28100, 36550, 36600, 42410	200
Investitionsauszahlungen		250
Teilhaushalt 3	Gestaltung Umwelt	
Produkte	51100, 51130, 51160, 54100, 54510, 55110, 55120, 55310, 55510, 55590, 57110, 57312	300
Investitionsauszahlungen		350
Teilhaushalt 4	Zentrale Finanzdienstleistungen	
Produkte	61100, 61200	400
Teilhaushalt übergreifende Deckungskreise		
echte Deckungsfähigkeit	Rückstellungen	870
echte Deckungsfähigkeit	Personalkosten	880
echte Deckungsfähigkeit	Abschreibungen	890
echte Deckungsfähigkeit	Wertberichtigungen	891
echte Deckungsfähigkeit	Verluste aus Abgängen / Wertminderungen	892
unechte Deckungsfähigkeit	Interne Leistungsverrechnung	900
unechte Deckungsfähigkeit	Gewerbesteuerumlage	901

8.3 Interne Leistungsverrechnungen (ILV)

In den Teilhaushalten werden nach § 4 Abs. 9 GemHVO auch die Erträge und Aufwendungen aus internen Leistungsbeziehungen dargestellt. Damit wird das Ziel verfolgt, Transparenz über den Ressourcenverbrauch und das Ressourcenaufkommen innerhalb der Produkte zu schaffen.

Im vorliegenden Zahlenwerk werden Aufwendungen verrechnet, die nicht verursachergerecht unmittelbar den Produkten zugeordnet werden können. Derzeit ist von verrechenbaren Personalkosten im Bereich Bauhof (Produkt 11430) in Höhe von 58.000 Euro auszugehen.



8.4 Ergebnisse der Teilergebnis- und Teilfinanzhaushalte

In der Übersicht ergibt sich unter Berücksichtigung der internen Leistungsverrechnungen folgendes Bild der Teilergebnishaushalte:

Teilergebnishaushalt		Erträge	Aufwendungen	Ergebnis
Teilhaushalt 1	Zentrale Verwaltung	6.468	112.154	-105.686
Teilhaushalt 2	Schule und Kultur, Soziales und Jugend, Gesundheit und Sport	0	64.100	-64.100
Teilhaushalt 3	Gestaltung Umwelt	138.452	293.196	-154.744
Teilhaushalt 4	Zentrale Finanzleistungen	762.080	452.550	309.530

Zusammengefasst stellen sich die Ansätze der Teilfinanzhaushalte wie folgt dar:

Teilfinanzhaushalt		Saldo ordentl. Ein- und Auszahlungen	Saldo Ein- und Auszahlungen Investitionen	Ergebnis
Teilhaushalt 1	Zentrale Verwaltung	-95.841	-5.500	-101.341
Teilhaushalt 2	Schule und Kultur, Soziales und Jugend, Gesundheit und Sport	-63.050	0	-63.050
Teilhaushalt 3	Gestaltung Umwelt	-132.639	-263.500	-396.139
Teilhaushalt 4	Zentrale Finanzleistungen	309.530	0	309.530

9 Entwicklung wichtiger Planungskomponenten

9.1 Entwicklung der Jahresergebnisse (Muster 26)

Ifd. Nr.	Jahresergebnisse (gem. § 2 Abs. 1 Satz 1 Posten E 23 GemHVO)	Jahr	Betrag in €
1	5. Haushaltsvorjahr (lt. festgestelltem Jahresabschluss)	2019	88.206,33
2	4. Haushaltsvorjahr (lt. festgestelltem Jahresabschluss)	2020	64.080,18
3	3. Haushaltsvorjahr (lt. festgestelltem Jahresabschluss)	2021	107.691,65
4	2. Haushaltsvorjahr (Rechnungsergebnis)	2022	-28.086,02
5	1. Haushaltsvorjahr (Ansatz)	2023	-390.000,00
6	Haushaltsjahr (Ansatz)	2024	-15.000,00
7	Zwischensumme (Ifd. Nr. 1 - 6)		-173.107,86
8	1. Haushaltsfolgejahr (Planung)	2025	76.000,00
9	2. Haushaltsfolgejahr (Planung)	2026	117.000,00
10	3. Haushaltsfolgejahr (Planung)	2027	100.000,00
11	Summe		119.892,14

Nach den Planzahlen wird im Planjahr 2024 ein Jahresfehlbetrag erwirtschaftet. Im Finanzplanungszeitraum 2025 bis 2027 werden Jahresüberschüsse erwartet. Vieles hängt allerdings von der gesamtwirtschaftlichen Entwicklung ab. Alle Schätzungen erscheinen in der derzeitigen wirtschaftlichen Lage als risikobehaftet.

9.2 Entwicklung der Über-/Unterdeckung im Finanzhaushalt (Muster 27)

Ifd. Nr.	Jahresergebnisse	Jahr	Saldo der ordentlichen und außerordentlichen Ein- und Auszahlungen	J. planmäßige Tilgung	J. Mindest-Rückführungsbetrag gemäß Tilgungsplan	= Betrag
			(§ 2 Abs. 1 S. 1 Posten F 23 GemHVO)	(§ 2 Abs. 1 S. 2 Posten F 36 GemHVO)	(§ 2 Abs. 1 S. 1 Posten F 45 GemHVO)	
			in €			
1	5. Haushaltsvorjahr (lt. festgestelltem Jahresabschluss)	2019	133.901,56	4.235,19	0,00	129.666,37
2	4. Haushaltsvorjahr (lt. festgestelltem Jahresabschluss)	2020	97.701,50	3.572,02	0,00	94.129,48
3	3. Haushaltsvorjahr (lt. festgestelltem Jahresabschluss)	2021	287.711,68	3.744,00	0,00	283.967,68
4	2. Haushaltsvorjahr (Rechnungsergebnis)	2022	16.563,75	3.924,25	0,00	12.639,50
5	1. Haushaltsvorjahr (Ansatz: -355.000 Euro, Ergebnis:)	2023	-112.331,55	4.113,19	0,00	-116.444,74
6	Haushaltsjahr (Ansatz)	2024	18.000,00	4.350,00	0,00	13.650,00
7	Zwischensumme (Ifd. Nr. 1 - 6)		441.546,94	23.938,65	0,00	417.608,29
8	1. Haushaltsfolgejahr (Planung)	2025	107.000,00	4.550,00	0,00	102.450,00
9	2. Haushaltsfolgejahr (Planung)	2026	148.000,00	4.750,00	0,00	143.250,00
10	3. Haushaltsfolgejahr (Planung)	2027	131.000,00	5.000,00	0,00	126.000,00
11	Summe		827.546,94	38.238,65	0,00	789.308,29

9.3 Entwicklung der Investitionen und Investitionsförderungsmaßnahmen

lfd. Nr.	Summe der Investitionen und Investitionsförderungsmaßnahmen	Jahr	Betrag in €
1	5. Haushaltsvorjahr (lt. festgestelltem Jahresabschluss)	2019	1.322,44
2	4. Haushaltsvorjahr (lt. festgestelltem Jahresabschluss)	2020	233,52
3	3. Haushaltsvorjahr (lt. festgestelltem Jahresabschluss)	2021	148,41
4	2. Haushaltsvorjahr (Rechnungsergebnis)	2022	5.257,81
5	1. Haushaltsvorjahr (Ansatz: 254.000, Ergebnis:)	2023	0,00
6	Haushaltsjahr (Ansatz)	2024	283.500,00
7	Zwischensumme (lfd. Nr. 1 - 6)		290.462,18
8	1. Haushaltsfolgejahr (Planung)	2025	14.500,00
9	2. Haushaltsfolgejahr (Planung)	2026	14.500,00
10	3. Haushaltsfolgejahr (Planung)	2027	14.500,00
11	Summe		333.962,18

Die Investitionen führen in den Folgejahren einerseits zu veränderten Abschreibungen, andererseits aber auch zu zusätzlichen Erträgen aus der Auflösung von Sonderposten. Für die Finanzplanungsjahre wurden erwartete Abschreibungen kalkuliert. Zuwendungen werden über den gleichen Zeitraum wie die Abschreibungen aufgelöst. Bei den Erträgen aus der Auflösung von Sonderposten wurden daher beantragte und erwartete Zuwendungen berücksichtigt.

9.4 Entwicklung der Investitionskredite sowie Belastungen des Haushalts durch kreditähnliche Rechtsgeschäfte

lfd. Nr.	Summe der Investitionskredite	Jahr	Betrag in €
1	5. Haushaltsvorjahr (lt. festgestelltem Jahresabschluss)	2019	0,00
2	4. Haushaltsvorjahr (lt. festgestelltem Jahresabschluss)	2020	0,00
3	3. Haushaltsvorjahr (lt. festgestelltem Jahresabschluss)	2021	0,00
4	2. Haushaltsvorjahr (Rechnungsergebnis)	2022	0,00
5	1. Haushaltsvorjahr (Ansatz)	2023	0,00
6	Haushaltsjahr (Ansatz)	2024	0,00
7	Zwischensumme (lfd. Nr. 1 - 6)		0,00
8	1. Haushaltsfolgejahr (Planung)	2025	0,00
9	2. Haushaltsfolgejahr (Planung)	2026	0,00
10	3. Haushaltsfolgejahr (Planung)	2027	0,00
11	Summe		0,00

9.5 Entwicklung des Eigenkapitals (Muster 28)

Ifd. Nr.	Ergebnis (gem. § 2 Abs. 1 Satz 1 Posten E 23 GemHVO)	Jahr	Jahres- ergebnis	nachrichtlich: aufgelaufenes Eigenkapital
			Betrag in Euro	
1	Eigenkapital zum 31.12. des dritten Haushaltsvorjahres	2021	107.691,65	2.677.152,22
2	+ Jahresergebnis des zweiten Haushaltsvorjahres	2022	-28.086,02	2.649.066,20
3	+ Jahresergebnis des Haushaltsvorjahres	2023	-390.000,00	2.259.066,20
4	+ Jahresergebnis des Haushaltsjahres	2024	-15.000,00	2.244.066,20
5	+ Jahresergebnis des Haushaltsfolgejahres	2025	76.000,00	2.320.066,20
6	+ Jahresergebnis des 2. Haushaltsfolgejahres	2026	117.000,00	2.437.066,20
7	+ Jahresergebnis des 3. Haushaltsfolgejahres	2027	100.000,00	2.537.066,20

Die Eröffnungsbilanz wurde zum 01.01.2009 erstellt und enthielt einen Eigenkapitalwert von 2.137.174,06 Euro. Der Jahresabschluss 2021 mit der Bilanz zum 31.12.2021 weist einen Eigenkapitalwert von 2.677.152,22 Euro aus. Dieser Wert wird sich anhand der voraussichtlichen Jahresergebnisse im Jahr 2024 vermindern und in den Finanzplanungsjahren 2025 bis 2027 erhöhen.

Ergebnishaushalt

Ergebnishaushalt 2024

Gemeinde: 24 OG Untershausen

Ifd. Nr.	Ergebnishaushalt	Ergebnis des Haushaltsvorvorjahres	Ansätze des Haushaltsvorjahres einschl. Nachträge	Ansatz des Haushaltsjahres	Planungsdaten des Haushaltsfolgejahres	Planungsdaten des zweiten Haushaltsfolgejahres	Planungsdaten des dritten Haushaltsfolgejahres	
		2022	2023	2024	2025	2026	2027	
		in €	in €	in €	in €	in €	in €	
E 1		Steuern und ähnliche Abgaben	689.173,98	730.100	683.180	714.070	742.690	764.600
E 2	+	Zuwendungen, allgemeine Umlagen und sonstige Transfererträge	30.037,21	27.450	84.905	85.415	85.935	86.455
E 3	+	Erträge der sozialen Sicherung	0,00	0	0	0	0	0
E 4	+	Öffentlich-rechtliche Leistungsentgelte	70.892,79	68.200	85.200	85.200	85.200	85.200
E 5	+	Privatrechtliche Leistungsentgelte	67.774,12	30.145	25.447	25.447	25.447	25.447
E 6	+	Kostenerstattungen und Kostenumlagen	4.709,01	19.612	4.800	4.800	4.800	4.800
E 7	+	Sonstige laufende Erträge	87.339,76	11.793	12.368	12.468	12.828	12.398
E 8	=	Summe der laufenden Erträge aus Verwaltungstätigkeit (Summe E 1 bis E 7)	949.926,87	887.300	895.900	927.400	956.900	978.900
E 9	-	Personal- und Versorgungsaufwendungen	52.785,53	114.260	77.050	79.860	81.780	83.690
E 10	-	Aufwendungen für Sach- und Dienstleistungen	114.701,42	311.030	223.648	140.158	131.138	157.198
E 11	-	Abschreibungen	84.611,31	85.700	85.000	83.000	83.000	83.000
E 12	-	Zuwendungen, Umlagen und sonstige Transferaufwendungen	569.518,10	710.030	499.960	509.160	525.060	537.560
E 13	-	Aufwendungen der sozialen Sicherung	0,00	0	0	0	0	0
E 14	-	Sonstige laufende Aufwendungen	152.966,67	53.730	33.292	48.972	30.372	31.152
E 15	=	Summe der laufenden Aufwendungen aus Verwaltungstätigkeit (Summe E 9 bis E 14)	974.583,03	1.274.750	918.950	861.150	851.350	892.600
E 16	=	Laufendes Ergebnis aus Verwaltungstätigkeit (Saldo E 8 und E 15)	-24.656,16	-387.450	-23.050	66.250	105.550	86.300
E 17	+	Zinserträge und sonstige Finanzerträge	77,00	700	11.100	12.600	14.100	16.100
E 18	-	Zinsaufwendungen und sonstige Finanzaufwendungen	3.506,86	3.250	3.050	2.850	2.650	2.400
E 19	=	Saldo der Zins- und sonstigen Finanzerträge und -aufwendungen (Saldo E 17 und E 18)	-3.429,86	-2.550	8.050	9.750	11.450	13.700
E 20	=	Ordentliches Ergebnis (Summe E 16 und E 19)	-28.086,02	-390.000	-15.000	76.000	117.000	100.000
E 21		Außerordentliches Ergebnis	0,00	0	0	0	0	0
E 22		Saldo aus internen Leistungsbeziehungen	0,00	0	0	0	0	0
E 23	=	Jahresergebnis (Jahresüberschuss / Jahresfehlbetrag) (Summe E 20 bis E 22)	-28.086,02	-390.000	-15.000	76.000	117.000	100.000

Finanzhaushalt

Finanzhaushalt 2024

Gemeinde: 24 OG Untershausen

fd. Nr.	Finanzhaushalt		Ergebnis des Haushaltsvorjahres	Ansätze des Haushaltsvorjahres einschl. Nachträge	Ansatz des Haushaltsjahres	Planungsdaten des Haushaltsfolgejahres	Planungsdaten des zweiten Haushaltsfolgejahres	Planungsdaten des dritten Haushaltsfolgejahres
			2022	2023	2024	2025	2026	2027
			in €	in €	in €	in €	in €	in €
F 1	+	Steuern und ähnliche Abgaben	674.962,66	730.100	683.180	714.070	742.690	764.600
F 2	+	Zuwendungen, allgemeine Umlagen und sonstige Transfereinzahlungen	22.822,00	19.650	77.105	77.615	78.135	78.655
F 3	+	Einzahlungen der sozialen Sicherung	0,00	0	0	0	0	0
F 4	+	Öffentlich-rechtliche Leistungsentgelte	23.728,59	21.000	38.000	38.000	38.000	38.000
F 5	+	Privatrechtliche Leistungsentgelte	71.870,28	30.145	25.447	25.447	25.447	25.447
F 6	+	Kostenerstattungen und Kostenumlagen	288,61	19.612	4.800	4.800	4.800	4.800
F 7	+	Sonstige laufende Einzahlungen	14.757,62	11.793	12.368	12.468	12.828	12.398
F 8	=	Summe der laufenden Einzahlungen aus Verwaltungstätigkeit (Summe F 1 bis F 7)	808.429,76	832.300	840.900	872.400	901.900	923.900
F 9	-	Personal- und Versorgungsauszahlungen	50.463,92	109.960	74.050	76.860	78.780	80.690
F 10	-	Auszahlungen für Sach- und Dienstleistungen	119.579,33	311.030	223.648	140.158	131.138	157.198
F 12	-	Zuwendungen, Umlagen und sonstige Transferauszahlungen	597.699,84	710.030	499.960	509.160	525.060	537.560
F 13	-	Auszahlungen der sozialen Sicherung	0,00	0	0	0	0	0
F 14	-	Sonstige laufende Auszahlungen	20.693,06	53.730	33.292	48.972	30.372	31.152
F 15	=	Summe der laufenden Auszahlungen aus Verwaltungstätigkeit (Summe F 9 bis F 14)	788.436,15	1.184.750	830.950	775.150	765.350	806.600
F 16	=	Saldo der laufenden Ein- und Auszahlungen aus Verwaltungstätigkeit (Saldo F 8 und F 15)	19.993,61	-352.450	9.950	97.250	136.550	117.300
F 17	+	Zinseinzahlungen und sonstige Finanzeinzahlungen	77,00	700	11.100	12.600	14.100	16.100
F 18	-	Zinsauszahlungen und sonstige Finanzauszahlungen	3.506,86	3.250	3.050	2.850	2.650	2.400
F 19	=	Saldo der Zins- und der sonstigen Finanzein- und -auszahlungen (Saldo F 17 und F 18)	-3.429,86	-2.550	8.050	9.750	11.450	13.700
F 20	=	Saldo der ordentlichen Ein- und Auszahlungen (Summe F 16 und F 19)	16.563,75	-355.000	18.000	107.000	148.000	131.000
F 21		Saldo der außerordentlichen Ein- und Auszahlungen	0,00	0	0	0	0	0
F 22		Saldo der Ein- und Auszahlungen aus internen Leistungsbeziehungen	0,00	0	0	0	0	0
F 23	=	Saldo der ordentlichen und außerordentlichen Ein- und Auszahlungen (Summe F 20 bis F 22)	16.563,75	-355.000	18.000	107.000	148.000	131.000
F 24	+	Einzahlungen aus Investitionszuwendungen	3.236,21	0	13.500	13.500	13.000	0
F 25	+	Einzahlungen aus Beiträgen und ähnlichen Entgelten	709,51	750	1.000	1.000	1.000	1.000
F 26	+	Sonstige Investitionseinzahlungen	0,00	0	0	0	0	0
F 27	=	Summe der Einzahlungen aus Investitionstätigkeit (Summe F 24 bis F 26)	3.945,72	750	14.500	14.500	14.000	1.000
F 28	-	Auszahlungen für immaterielle Vermögensgegenstände	0,00	47.500	47.500	7.500	7.500	7.500
F 29	-	Auszahlungen für Sachanlagen	5.257,81	206.500	236.000	7.000	7.000	7.000
F 30	-	Auszahlungen für Finanzanlagen	0,00	0	0	0	0	0
F 31	-	Sonstige Investitionsauszahlungen	0,00	0	0	0	0	0
F 32	=	Summe der Auszahlungen aus Investitionstätigkeit (Summe F 28 bis F 31)	5.257,81	254.000	283.500	14.500	14.500	14.500
F 33	=	Saldo der Ein- und Auszahlungen aus Investitionstätigkeit (Saldo F 27 und F 32)	-1.312,09	-253.250	-269.000	0	-500	-13.500
F 34	=	Finanzmittelüberschuss /-fehlbetrag (Summe F 23 und F 33)	15.251,66	-608.250	-251.000	107.000	147.500	117.500
F 35	+	Aufnahme von Investitionskrediten	0,00	0	0	0	0	0
F 36	-	Tilgung von Investitionskrediten	3.924,25	4.150	4.350	4.550	4.750	5.000
F 37	=	Saldo der Ein- und Auszahlungen aus Investitionskrediten (Saldo F 35 und F 36)	-3.924,25	-4.150	-4.350	-4.550	-4.750	-5.000

Finanzhaushalt 2024

Gemeinde: 24 OG Untershausen

Ifd. Nr.	Finanzhaushalt	Ergebnis des Haushaltsvorjahres	Ansätze des Haushaltsvorjahres einschl. Nachträge	Ansatz des Haushaltsjahres	Planungsdaten des Haushaltsfolgejahres	Planungsdaten des zweiten Haushaltsfolgejahres	Planungsdaten des dritten Haushaltsfolgejahres
		2022	2023	2024	2025	2026	2027
		in €	in €	in €	in €	in €	in €
F 38	Veränderung der Forderungen gegenüber der Verbandsgemeinde im Rahmen der Einheitskasse (ohne durchlaufende Gelder)	-11.327,41	612.400	255.350	-102.450	-142.750	-112.500
F 39	Veränderung der Verbindlichkeiten gegenüber der Verbandsgemeinde im Rahmen der Einheitskasse	0,00	0	0	0	0	0
F 40	= Saldo der Ein- und Auszahlungen aus Finanzierungstätigkeit (Summe F 37 bis F 39)	-15.251,66	608.250	251.000	-107.000	-147.500	-117.500
F 41	Saldo der durchlaufenden Gelder	-2.846,11	0	0	0	0	0
F 42	= Verwendung Finanzmittelüberschuss / Deckung Finanzmittelfehlbetrag (Summe F 40 und F 41)	-18.097,77	608.250	251.000	-107.000	-147.500	-117.500
F 43	= Veränderung der liquiden Mittel (einschl. durchlaufende Gelder) (Saldo F 41 und F 38)	-14.173,52	612.400	255.350	-102.450	-142.750	-112.500
nachrichtlich:							
F 44	Ausgleich Finanzhaushalt (Saldo F 23 und F 36)	12.639,50	-359.150	13.650	102.450	143.250	126.000
F 45	Mindest-Rückführungsbetrag gemäß Tilgungsplan	0,00	0	0	0	0	0

Teilhaushalt 1

- Zentrale Verwaltung -

- Vorbericht
- Teilergebnis- und Teilfinanzhaushalt
sowie
- produktorientierte Darstellung des Teilhaushaltes
und des Teilinvestitionsplanes

Der Teilhaushalt 1 umfasst die folgenden Produkte:

11100 Verwaltungssteuerung

Produktbeschreibung:	Aufgrund der besonderen Stellung der Verwaltungsleitung und der damit verbundenen komplexen Aufgabenstellung wäre eine Beschreibung des Produktes nicht aussagefähig.
Ziele:	Sicherstellung einer effektiven und effizienten Aufgabewahrnehmung der Gemeindeverwaltung
Zielgruppen:	EinwohnerInnen, Unternehmen, Behörden, Institutionen, Rat und Ausschüsse sowie Verbandsgemeindeverwaltung
Auftragsgrundlagen:	Gesetze, Satzungen, Beschlüsse und Empfehlungen des Rates und der Ausschüsse
Produktverantwortung:	Ortsbürgermeisterin

11140 Gremien

Produktbeschreibung:	Ortsgemeinderats- und Ausschusssitzungen
Ziele:	Sachgerechte und zügige Vorbereitung, Durchführung und Nachbereitung der Sitzungen des Rates, der Ausschüsse und der Beiräte
Zielgruppen:	Mandatsträger, EinwohnerInnen
Auftragsgrundlagen:	Gesetze, Satzungen, Ratsbeschlüsse, organisatorische Regelungen
Produktverantwortung:	Ortsbürgermeisterin

11420 Liegenschaften (soweit keinem anderen Produkt zugeordnet)

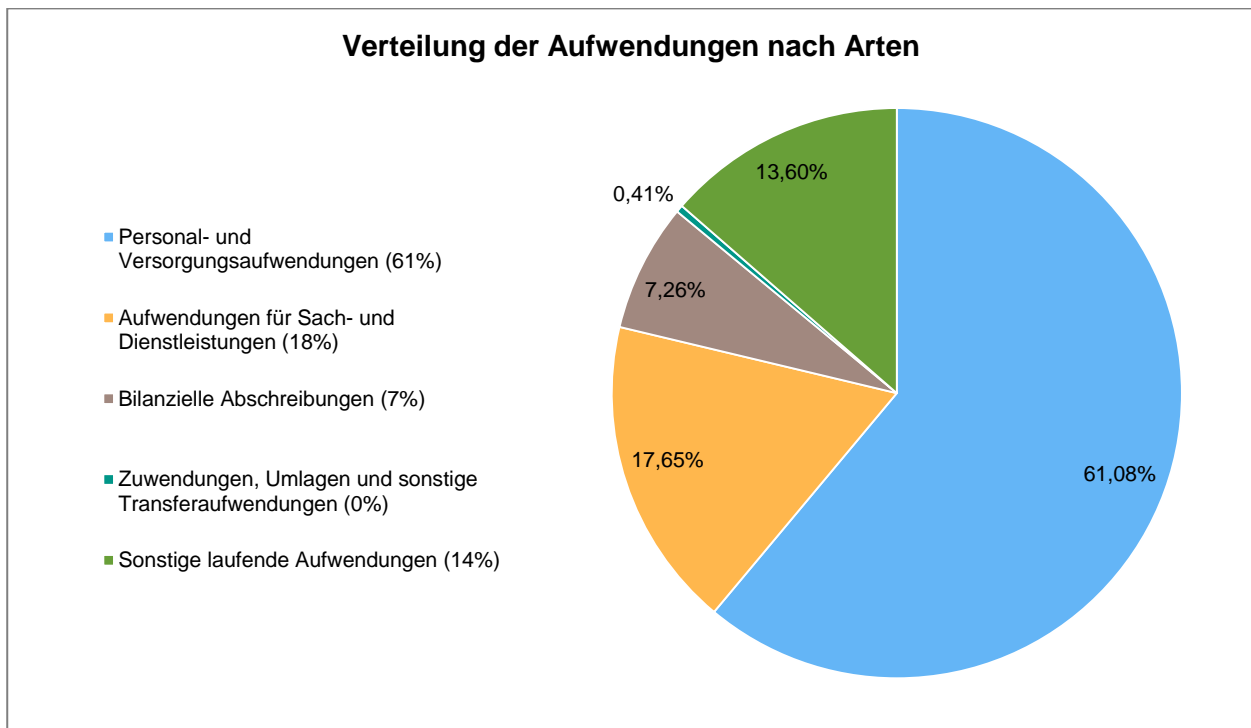
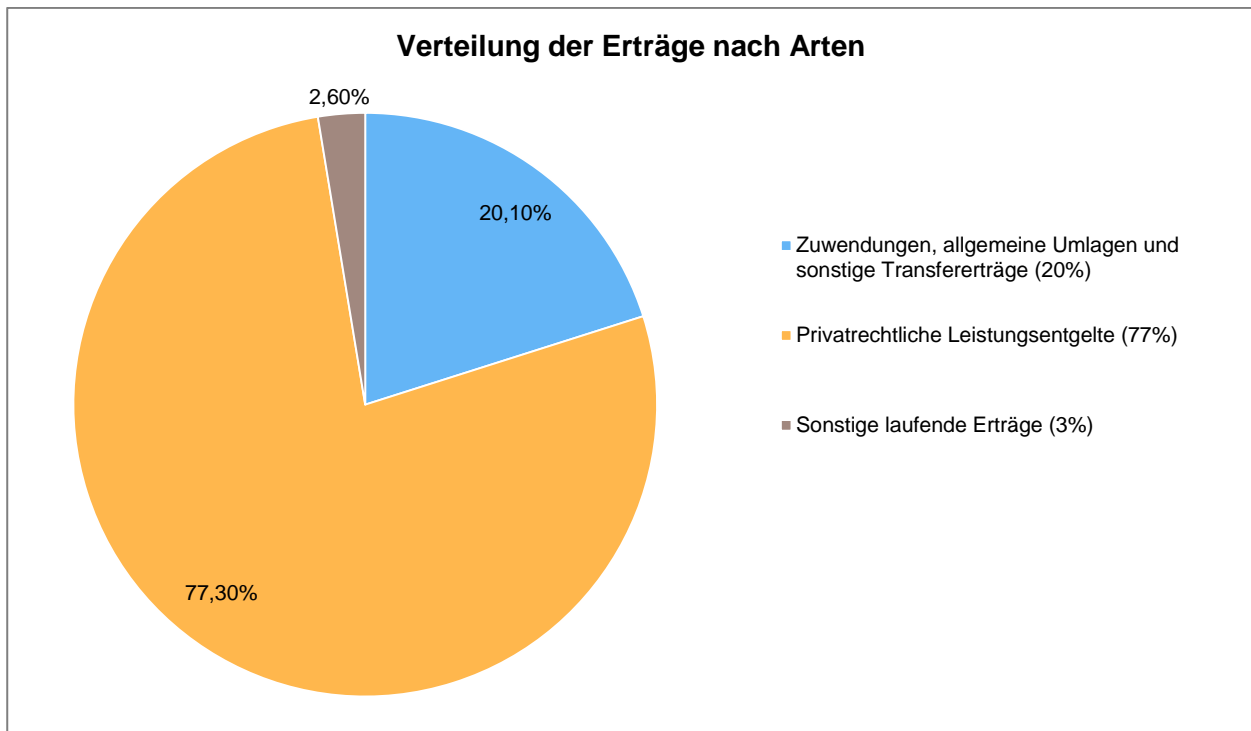
Produktbeschreibung:	Vorhaltung von bebauten und unbebauten Grundstücken
Ziele:	Wahrnehmung kommunaler Aufgaben
Zielgruppen:	EinwohnerInnen, Allgemeinheit
Auftragsgrundlagen:	Daseinsvorsorge, organisatorische Regelungen
Produktverantwortung:	Ortsbürgermeisterin

11430 Bauhof

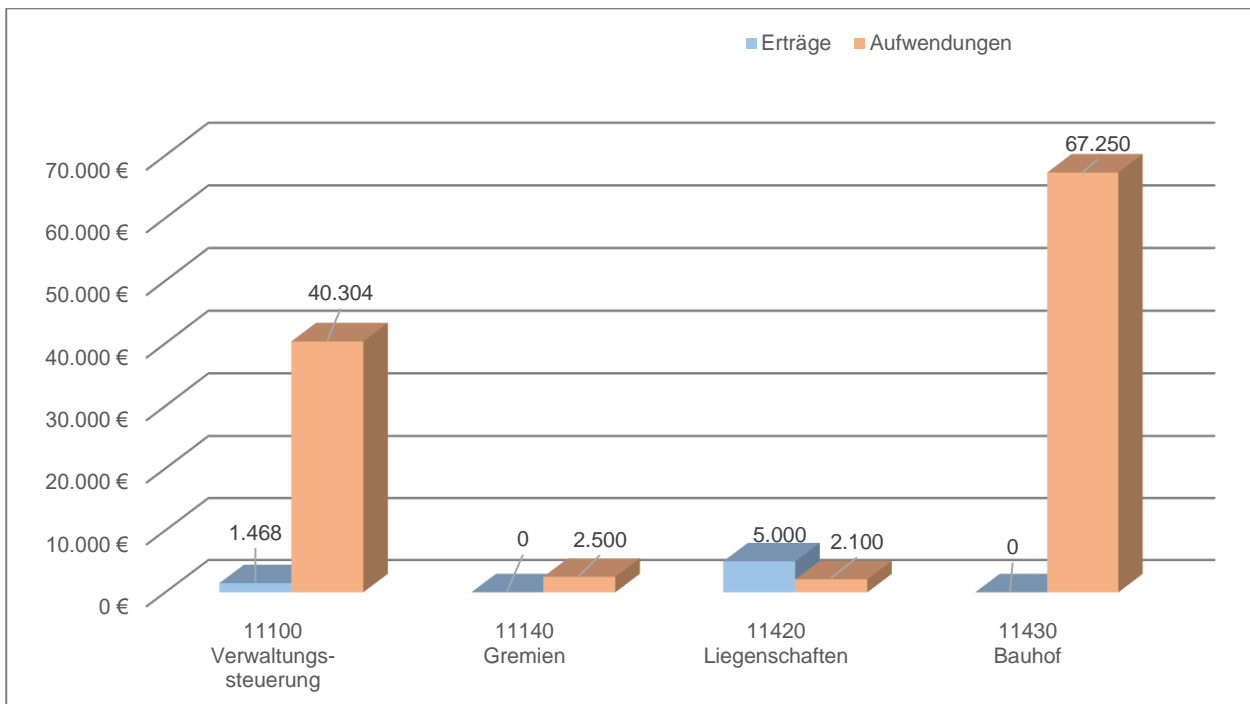
Produktbeschreibung:	Leistungen des Bauhofs
Ziele:	Instandhaltung gemeindlicher Grundstücke, Gebäude und Einrichtungen
Zielgruppen:	EinwohnerInnen, Vereine, NutzerInnen
Auftragsgrundlagen:	Organisatorische Regelungen
Produktverantwortung:	Ortsbürgermeisterin

1 Teilergebnishaushalt

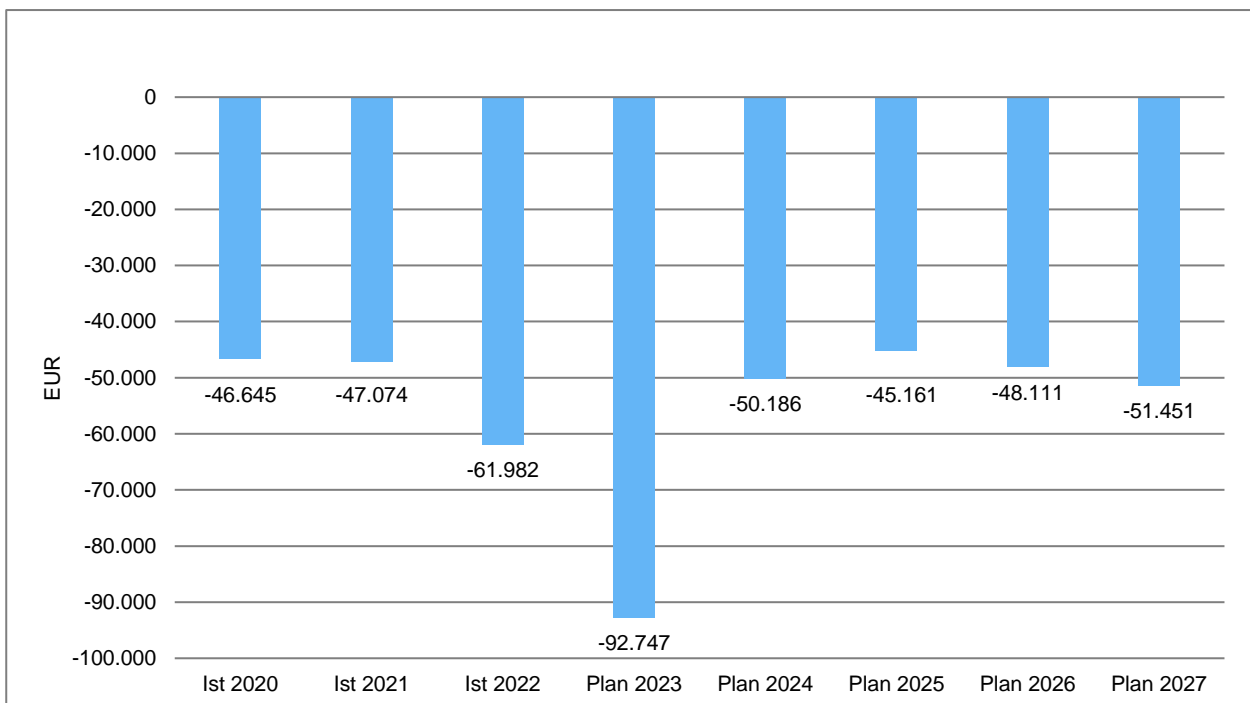
1.1 Übersicht über die Erträge und Aufwendungen im Teilhaushalt (ohne ILV)



1.2 Produktübersicht (ohne ILV)



1.3 Entwicklung der Jahresergebnisse (einschl. Saldo aus ILV)



2 Teilfinanzhaushalt

Im Teilfinanzhaushalt werden neben den Ein- und Auszahlungen nach dem Kassenwirksamkeitsprinzip die investiven Ein- und Auszahlungen dargestellt. Von den Planansätzen her stehen den Ein- und Auszahlungen die entsprechenden Erträge und Aufwendungen im Ergebnishaushalt gegenüber, so dass nicht nochmals auf die Zahlungsströme eingegangen wird. Dargestellt werden daher nur Ein- und Auszahlungen im Rahmen der Investitionstätigkeit.

Im Jahr 2024 sind im Teilhaushalt 1, wie auch im Vorjahr, keine Investitionseinzahlungen zu veranschlagen.

Auszahlungen aus Investitionstätigkeit werden in Höhe von 5.500 Euro (-19.500 Euro) ausgewiesen.

Die veranschlagten Investitionseinzahlungen verteilen sich wie folgt:

Auszahlungen für Sachanlagen	5.500 Euro
• Auszahlungen für unbebaute Grundstücke	2.500 Euro
• Auszahlungen für bewegliche Sachen des Anlagevermögens	3.000 Euro

Die einzelnen Investitionen und Investitionsförderungsmaßnahmen sind in der Investitionsübersicht zu diesem Teilhaushalt dargestellt, daher unterbleibt an dieser Stelle eine Einzeldarstellung aller veranschlagten Projekte.

Der Finanzmittelfehlbetrag dieses Teilhaushalts beträgt -45.841 Euro (F 34).

Teilergebnishaushalt 2024

Gemeinde: 24 OG Untershausen

Teilhaushalt 01 Zentrale Verwaltung

Ifd. Nr.	Teilergebnishaushalt		Ergebnis des Haushaltsvorjahres	Ansätze des Haushaltsvorjahres einschl. Nachträge	Ansatz des Haushaltsjahres	Planungsdaten des Haushaltsfolgejahres	Planungsdaten des zweiten Haushaltsfolgejahres	Planungsdaten des dritten Haushaltsfolgejahres
			2022	2023	2024	2025	2026	2027
			in €	in €	in €	in €	in €	in €
E 1	+	Steuern und ähnliche Abgaben	0,00	0	0	0	0	0
E 2	+	Zuwendungen, allgemeine Umlagen und sonstige Transfererträge	788,00	1.300	1.300	1.300	1.300	1.300
		41510000 Sonderposten aus Zuwendungen	788,00	750	750	750	750	750
		41590000 Sonstige Sonderposten	0,00	550	550	550	550	550
E 3	+	Erträge der sozialen Sicherung	0,00	0	0	0	0	0
E 4	+	Öffentlich-rechtliche Leistungsentgelte	0,00	0	0	0	0	0
E 5	+	Privatrechtliche Leistungsentgelte	4.446,48	4.450	5.000	5.000	5.000	5.000
		44120000 Mieten und Pachten	4.446,48	4.450	5.000	5.000	5.000	5.000
E 6	+	Kostenerstattungen und Kostenumlagen	0,00	0	0	0	0	0
E 7	+	Sonstige laufende Erträge	1.694,08	193	168	268	628	198
		46290000 Weitere sonstige laufende Erträge / Sonstige	0,00	193	168	268	628	198
		46614000 Erträge aus der Auflösung von Rückstellungen	1.694,08	0	0	0	0	0
E 8	=	Summe der laufenden Erträge aus Verwaltungstätigkeit (Summe E 1 bis E 7)	6.928,56	5.943	6.468	6.568	6.928	6.498
E 9	-	Personal- und Versorgungsaufwendungen	48.085,67	108.570	68.500	71.010	72.710	74.400
		50110000 Bürgermeister	9.216,00	9.300	10.400	10.760	11.030	11.310
		50120000 Beigeordnete	866,83	1.150	1.200	1.240	1.270	1.300
		50140000 Rats- und Ausschussmitglieder	612,50	800	800	800	800	800
		50190000 Sonstige (u.a. ehrenamtlich Tätige der Feuerwehr)	900,00	1.800	1.800	1.860	1.910	1.960
		50221000 Vergütungen	22.974,54	67.000	35.500	37.000	38.000	39.000
		50222000 Leistungszulagen	360,41	1.750	1.000	1.050	1.100	1.150
		50320000 Beiträge zu Versorgungskassen für Arbeitnehmer	1.501,70	4.100	1.500	1.550	1.600	1.650
		50420000 Beiträge zur gesetzlichen Sozialversicherung für Arbeitnehmer	5.818,85	15.100	9.500	9.900	10.100	10.300
		50490000 Beiträge zur gesetzlichen Sozialversicherung für Sonstige	647,89	800	950	980	1.010	1.030
		50791000 Ehrensoldrückstellungen	3.177,00	2.800	3.000	3.000	3.000	3.000
		50820000 Zuführungen zu Rückstellungen für nicht genommenen Urlaub, Überstunden u.ä. für Arbeitnehmer	0,00	1.000	0	0	0	0
		50900000 Pauschalierte Lohnsteuer (auch Zahlungen über Knappschaft)	311,95	470	850	870	890	900
		51130000 Versorgungsaufwendungen für ehrenamtlich Tätige	1.698,00	2.500	2.000	2.000	2.000	2.000
E 10	-	Aufwendungen für Sach- und Dienstleistungen	7.145,32	21.230	19.800	18.530	18.740	18.980
		52210000 Aufwendungen für Strom	785,83	3.500	5.000	5.160	5.300	5.470
		52220000 Aufwendungen für Gas	826,38	5.600	2.000	2.060	2.120	2.190
		52230000 Aufwendungen für Wasser/Abwasser	353,63	700	700	710	720	720
		52260000 Aufwendungen für die Abfallbeseitigung	242,80	280	650	650	650	650
		52311000 Unterhaltung der Grundstücke	0,00	3.250	1.750	250	250	250
		52313000 Gebäude einschließlich der Bestandteile, die dem Gebäude zuzurechnen sind	784,51	1.500	1.500	1.500	1.500	1.500
		52351000 Wartungs- und Instandsetzungskosten	94,00	1.500	1.500	1.500	1.500	1.500
		52352000 Betriebs- und Schmierstoffe	991,25	2.000	1.500	1.500	1.500	1.500
		52353000 Reifen	0,00	500	500	500	500	500
		52370000 Unterhaltung der Betriebs- und Geschäftsausstattung	871,29	1.150	1.150	1.150	1.150	1.150
		52380000 Geringwertige Geräte, Ausstattungs-, Ausrüstungs- und sonstige Gebrauchsgegenstände	2.195,63	1.250	1.250	1.250	1.250	1.250

Teilergebnishaushalt 2024

Gemeinde: 24 OG Untershausen

Teilhaushalt 01 Zentrale Verwaltung

Ifd. Nr.	Teilergebnishaushalt	Ergebnis des Haushaltsvorjahres	Ansätze des Haushaltsvorjahres einschl. Nachträge	Ansatz des Haushaltsjahres	Planungsdaten des Haushaltsfolgejahres	Planungsdaten des zweiten Haushaltsfolgejahres	Planungsdaten des dritten Haushaltsfolgejahres	
		2022	2023	2024	2025	2026	2027	
		in €	in €	in €	in €	in €	in €	
E 11	-	52920000 sonstige Aufwendungen für Dienstleistungen	0,00	0	2.300	2.300	2.300	2.300
		Abschreibungen	7.848,10	8.750	8.145	6.300	6.300	6.500
		53220000 Abschreibungen auf immaterielle Vermögensgegenstände aus geleisteten Zuwendungen	155,00	200	200	150	100	100
		53470000 Abschreibungen auf bebaute Grundstücke und grundstücksgleiche Rechte mit Verwaltungsgebäuden	1.733,00	1.750	1.750	1.750	1.750	1.750
		53490000 Abschreibungen auf bebaute Grundstücke und grundstücksgleiche Rechte mit sonstigen Gebäuden	1.374,00	1.400	1.400	1.400	1.400	1.400
		53810000 Abschreibungen auf Fahrzeuge	3.946,00	3.700	3.000	2.200	2.200	2.200
		53820000 Abschreibungen auf Maschinen und technische Anlagen	139,10	350	350	350	200	0
		53850000 Abschreibungen auf die Betriebs- und Geschäftsausstattung	501,00	550	550	450	300	300
		53990000 Sonstige Abschreibungen	0,00	800	895	0	350	750
E 12	-	Zuwendungen, Umlagen und sonstige Transferaufwendungen	456,00	580	460	460	460	460
		54190000 Zuweisungen und Zuschüsse für laufende Zwecke an Sonstige	456,00	580	460	460	460	460
E 13	-	Aufwendungen der sozialen Sicherung	0,00	0	0	0	0	0
E 14	-	Sonstige laufende Aufwendungen	5.375,01	14.560	15.249	10.929	12.329	13.109
		56120000 Aufwendungen für Aus- und Fortbildung, Umschulung	100,00	350	300	300	300	300
		56130000 Aufwendungen für übernommene Reisekosten für Dienstreisen und Dienstgänge	0,00	400	400	400	400	400
		56140000 Aufwendungen für allgemeine Betreuung der Bediensteten	0,00	1.200	1.100	1.100	1.100	1.100
		56150000 Aufwendungen für Dienst- und Schutzkleidung, persönliche Ausrüstungsgegenstände	414,52	500	500	500	500	500
		56251000 Vergütungen einschließlich Reisekosten an Sachverständige	0,00	2.000	0	0	2.000	2.000
		56310000 Büromaterial	177,81	200	200	200	200	200
		56320000 Fachliteratur, Zeitschriften	0,00	50	50	50	50	50
		56323000 Zeitungen	536,96	550	580	580	580	580
		56341000 Fernmeldegebühren	666,12	1.050	750	750	750	750
		56346000 Rundfunk- und Fernsehgebühren	75,16	100	100	100	100	100
		56390000 Geschäftsaufwendungen / Sonstiges	915,76	3.550	7.400	2.400	2.400	2.400
		56412000 Kfz-Versicherungen	821,77	900	900	900	900	900
		56416000 Umlagen an Schadensausgleichskassen	562,73	800	700	700	700	700
		56420000 Beiträge zu Wirtschaftsverbänden, Berufsvertretungen und Vereinen	154,00	160	160	160	160	160
		56810000 Grundsteuer	156,35	200	250	250	250	250
		56820000 Kraftfahrzeugsteuer	257,00	310	300	300	300	300
		56920000 Verfügungsmittel	0,00	250	250	250	250	250
		56930000 Repräsentationen	536,83	1.250	1.250	1.250	1.250	1.250
		56990000 Sonstige Aufwendungen	0,00	740	59	739	139	919
E 15	=	Summe der laufenden Aufwendungen aus Verwaltungstätigkeit (Summe E 9 bis E 14)	68.910,10	153.690	112.154	107.229	110.539	113.449

Teilergebnishaushalt 2024

Gemeinde: 24 OG Untershausen

Teilhaushalt

01 Zentrale Verwaltung

lfd. Nr.	Teilergebnishaushalt		Ergebnis des Haushaltsvorjahres	Ansätze des Haushaltsvorjahres einschl. Nachträge	Ansatz des Haushaltsjahres	Planungsdaten des Haushaltsfolgejahres	Planungsdaten des zweiten Haushaltsfolgejahres	Planungsdaten des dritten Haushaltsfolgejahres
			2022	2023	2024	2025	2026	2027
			in €	in €	in €	in €	in €	in €
E 16	=	Laufendes Ergebnis aus Verwaltungstätigkeit (Saldo E 8 und E 15)	-61.981,54	-147.747	-105.686	-100.661	-103.611	-106.951
E 17	+	Zinserträge und sonstige Finanzerträge	0,00	0	0	0	0	0
E 18	-	Zinsaufwendungen und sonstige Finanzaufwendungen	0,00	0	0	0	0	0
E 19	=	Saldo der Zins - und sonstigen Finanzerträge und -aufwendungen (Saldo E 17 und E 18)	0,00	0	0	0	0	0
E 20	=	Ordentliches Ergebnis (Summe E 16 bis E 19)	-61.981,54	-147.747	-105.686	-100.661	-103.611	-106.951
E 21		Außerordentliches Ergebnis	0,00	0	0	0	0	0
E 22		Saldo aus internen Leistungsbeziehungen	0,00	55.000	55.500	55.500	55.500	55.500
E 23	=	Jahresergebnis (Jahresüberschuss / Jahresfehlbetrag) des Teilhaushalts (Summe E 20 bis E 22)	-61.981,54	-92.747	-50.186	-45.161	-48.111	-51.451

Teilfinanzhaushalt 2024

Gemeinde: 24 OG Untershausen

Teilhaushalt 01 Zentrale Verwaltung

Ifd. Nr.	Teilfinanzhaushalt		Ergebnis des Haushaltsvorjahres	Ansätze des Haushaltsvorjahres einschl. Nachträge	Ansatz des Haushaltsjahres	Planungsdaten des Haushaltsfolgejahres	Planungsdaten des zweiten Haushaltsfolgejahres	Planungsdaten des dritten Haushaltsfolgejahres
			2022	2023	2024	2025	2026	2027
			in €	in €	in €	in €	in €	in €
F 1	+	Steuern und ähnliche Abgaben	0,00	0	0	0	0	0
F 2	+	Zuwendungen, allgemeine Umlagen und sonstige Transfereinzahlungen	0,00	0	0	0	0	0
F 3	+	Einzahlungen der sozialen Sicherung	0,00	0	0	0	0	0
F 4	+	Öffentlich-rechtliche Leistungsentgelte	0,00	0	0	0	0	0
F 5	+	Privatrechtliche Leistungsentgelte	4.401,17	4.450	5.000	5.000	5.000	5.000
F 6	+	Kostenerstattungen und Kostenumlagen	0,00	0	0	0	0	0
F 7	+	Sonstige laufende Einzahlungen	0,00	193	168	268	628	198
F 8	=	Summe der laufenden Einzahlungen aus Verwaltungstätigkeit (Summe F 1 bis F 7)	4.401,17	4.643	5.168	5.268	5.628	5.198
F 9	-	Personal- und Versorgungsauszahlungen	45.764,06	104.770	65.500	68.010	69.710	71.400
F 10	-	Auszahlungen für Sach- und Dienstleistungen	8.699,02	21.230	19.800	18.530	18.740	18.980
F 11	-	* nicht besetzt *	0,00	0	0	0	0	0
F 12	-	Zuwendungen, Umlagen und sonstige Transferauszahlungen	150,00	580	460	460	460	460
F 13	-	Auszahlungen der sozialen Sicherung	0,00	0	0	0	0	0
F 14	-	Sonstige laufende Auszahlungen	5.541,57	14.560	15.249	10.929	12.329	13.109
F 15	=	Summe der laufenden Auszahlungen aus Verwaltungstätigkeit (Summe F 9 bis F 14)	60.154,65	141.140	101.009	97.929	101.239	103.949
F 16	=	Saldo der laufenden Ein- und Auszahlungen aus Verwaltungstätigkeit	-55.753,48	-136.497	-95.841	-92.661	-95.611	-98.751
F 17	+	Zinseinzahlungen und sonstige Finanzeinzahlungen	0,00	0	0	0	0	0
F 18	-	Zinsauszahlungen und sonstige Finanzauszahlungen	0,00	0	0	0	0	0
F 19	=	Saldo der Zins- und der sonstigen Finanzen- und -auszahlungen	0,00	0	0	0	0	0
F 20	=	Saldo der ordentlichen Ein- und Auszahlungen (Summe F 16 + F 19)	-55.753,48	-136.497	-95.841	-92.661	-95.611	-98.751
F 21		Saldo der außerordentlichen Ein- und Auszahlungen	0,00	0	0	0	0	0
F 22		Saldo der Ein- und Auszahlungen aus internen Leistungsbeziehungen	0,00	55.000	55.500	55.500	55.500	55.500
F 23	=	Summe der ordentlichen und außerordentlichen Ein- und Auszahlungen (Summe F 21 + F 22)	-55.753,48	-81.497	-40.341	-37.161	-40.111	-43.251
F 24	+	Einzahlungen aus Investitionszuwendungen	0,00	0	0	0	0	0
F 25	+	Einzahlungen aus Beiträgen und ähnlichen Entgelten	0,00	0	0	0	0	0
F 26	+	Sonstige Investitionseinzahlungen	0,00	0	0	0	0	0
F 27	=	Summe der Einzahlungen aus Investitionstätigkeit (Summe F 24 bis F 26)	0,00	0	0	0	0	0
F 28	-	Auszahlungen für immaterielle Vermögensgegenstände	0,00	0	0	0	0	0
F 29	-	Auszahlungen für Sachanlagen	1.331,10	25.000	5.500	5.500	5.500	5.500
F 30	-	Auszahlungen für Finanzanlagen	0,00	0	0	0	0	0
F 31	-	Sonstige Investitionsauszahlungen	0,00	0	0	0	0	0
F 32	=	Summe der Auszahlungen aus Investitionstätigkeit (Summe F 28 bis F 31)	1.331,10	25.000	5.500	5.500	5.500	5.500
F 33	=	Saldo der Ein- und Auszahlungen aus Investitionstätigkeit (Saldo F 27 und F 32)	-1.331,10	-25.000	-5.500	-5.500	-5.500	-5.500
F 34	=	Finanzmittelüberschuss /-fehlbetrag des Teilhaushalts (Summe F 23 + F 33)	-57.084,58	-106.497	-45.841	-42.661	-45.611	-48.751

Produktorientierte Darstellung des

Teilergebnishaushaltes 1

Teilfinanzhaushaltes 1

und

Darstellung der einzelnen

Produktsachkonten

Teilergebnishaushalt 2024

Gemeinde: 24 OG Untershausen

Teilhaushalt 01 Zentrale Verwaltung
Leistung 11100 Verwaltungssteuerung

Ifd. Nr.	Teilergebnishaushalt		Ergebnis des Haushaltsvorjahres	Ansätze des Haushaltsvorjahres einschl. Nachträge	Ansatz des Haushaltsjahres	Planungsdaten des Haushaltsfolgejahres	Planungsdaten des zweiten Haushaltsfolgejahres	Planungsdaten des dritten Haushaltsfolgejahres
			2022	2023	2024	2025	2026	2027
			in €	in €	in €	in €	in €	in €
E 1	+	Steuern und ähnliche Abgaben	0,00	0	0	0	0	0
E 2	+	Zuwendungen, allgemeine Umlagen und sonstige Transfererträge	788,00	1.300	1.300	1.300	1.300	1.300
		41510000 Sonderposten aus Zuwendungen	788,00	750	750	750	750	750
		41590000 Sonstige Sonderposten (Planabrundungsbetrag Ergebnishaushalt)	0,00	550	550	550	550	550
E 3	+	Erträge der sozialen Sicherung	0,00	0	0	0	0	0
E 4	+	Öffentlich-rechtliche Leistungsentgelte	0,00	0	0	0	0	0
E 5	+	Privatrechtliche Leistungsentgelte	0,00	0	0	0	0	0
E 6	+	Kostenerstattungen und Kostenumlagen	0,00	0	0	0	0	0
E 7	+	Sonstige laufende Erträge	0,00	193	168	268	628	198
		46290000 Weitere sonstige laufende Erträge / Sonstige (Planabrundungsbetrag Finanzhaushalt)	0,00	193	168	268	628	198
E 8	=	Summe der laufenden Erträge aus Verwaltungstätigkeit (Summe E 1 bis E 7)	788,00	1.493	1.468	1.568	1.928	1.498
E 9	-	Personal- und Versorgungsaufwendungen	16.522,15	18.520	19.600	20.090	20.470	20.850
		50110000 Bürgermeister	9.216,00	9.300	10.400	10.760	11.030	11.310
		50120000 Beigeordnete	866,83	1.150	1.200	1.240	1.270	1.300
		50190000 Sonstige (u.a. ehrenamtlich Tätige der Feuerwehr)	900,00	1.800	1.800	1.860	1.910	1.960
		50490000 Beiträge zur gesetzlichen Sozialversicherung für Sonstige	647,89	800	950	980	1.010	1.030
		50791000 Ehrensoldrückstellungen	3.177,00	2.800	3.000	3.000	3.000	3.000
		50900000 Pauschalierte Lohnsteuer (auch Zahlungen über Knappschaft)	16,43	170	250	250	250	250
		51130000 Versorgungsaufwendungen für ehrenamtlich Tätige	1.698,00	2.500	2.000	2.000	2.000	2.000
E 10	-	Aufwendungen für Sach- und Dienstleistungen	2.219,56	3.750	8.050	8.190	8.320	8.470
		52210000 Aufwendungen für Strom	637,31	2.500	4.500	4.640	4.770	4.920
		52230000 Aufwendungen für Wasser/Abwasser	142,00	200	200	200	200	200
		52260000 Aufwendungen für die Abfallbeseitigung	121,40	150	150	150	150	150
		52313000 Gebäude einschließlich der Bestandteile, die dem Gebäude zuzurechnen sind	0,00	500	500	500	500	500
		52370000 Unterhaltung der Betriebs- und Geschäftsausstattung	0,00	150	150	150	150	150
		52380000 Geringwertige Geräte, Ausstattungs-, Ausrüstungs- und sonstige Gebrauchsgegenstände	1.318,85	250	250	250	250	250
		52920000 sonstige Aufwendungen für Dienstleistungen - DGUV-Prüfungen	0,00	0	2.300	2.300	2.300	2.300
E 11	-	Abschreibungen	1.888,00	2.750	2.845	1.900	2.200	2.600
		53220000 Abschreibungen auf immaterielle Vermögensgegenstände aus geleisteten Zuwendungen	155,00	200	200	150	100	100
		53470000 Abschreibungen auf bebaute Grundstücke und grundstücksgleiche Rechte mit Verwaltungsgebäuden	1.733,00	1.750	1.750	1.750	1.750	1.750
		53990000 Sonstige Abschreibungen (Planabrundungsbetrag Ergebnishaushalt)	0,00	800	895	0	350	750
E 12	-	Zuwendungen, Umlagen und sonstige Transferaufwendungen	456,00	580	460	460	460	460

Teilergebnishaushalt 2024

Gemeinde: 24 OG Untershausen

Teilhaushalt 01 Zentrale Verwaltung
Leistung 11100 Verwaltungssteuerung

Ifd. Nr.	Teilergebnishaushalt	Ergebnis des Haushaltsvorjahres	Ansätze des Haushaltsvorjahres einschl. Nachträge	Ansatz des Haushaltsjahres	Planungsdaten des Haushaltsfolgejahres	Planungsdaten des zweiten Haushaltsfolgejahres	Planungsdaten des dritten Haushaltsfolgejahres
		2022	2023	2024	2025	2026	2027
		in €	in €	in €	in €	in €	in €
	54190000 Zuweisungen und Zuschüsse für laufende Zwecke an Sonstige jährliche Zuschüsse: - Freiwillige Feuerwehr Holler 150 € - Mandolinenverein 255 € - Pfarrbücherei Holler 51 €	456,00	580	460	460	460	460
E 13	- Aufwendungen der sozialen Sicherung	0,00	0	0	0	0	0
E 14	- Sonstige laufenden Aufwendungen	3.023,74	9.350	9.349	5.029	6.429	7.209
	56120000 Aufwendungen für Aus- und Fortbildung, Umschulung	0,00	250	200	200	200	200
	56130000 Aufwendungen für übernommene Reisekosten für Dienstreisen und Dienstgänge	0,00	400	400	400	400	400
	56140000 Aufwendungen für allgemeine Betreuung der Bediensteten (Arbeitsmedizinischer und sicherheitstechnischer Dienst)	0,00	200	100	100	100	100
	56251000 Vergütungen einschließlich Reisekosten an Sachverständige - Beratung in Steuerfragen	0,00	2.000	0	0	2.000	2.000
	56310000 Büromaterial	177,81	200	200	200	200	200
	56320000 Fachliteratur, Zeitschriften	0,00	50	50	50	50	50
	56323000 Zeitungen	536,96	550	580	580	580	580
	56341000 Fernmeldegebühren	531,65	900	600	600	600	600
	56390000 Geschäftsaufwendungen / Sonstiges - Sonderbedarf 2023: Ortsfahnen 2.000 € - Sonderbedarf 2024: Chroniken 5.000 €	844,43	2.100	5.200	200	200	200
	56416000 Umlagen an Schadensausgleichskassen	242,06	300	300	300	300	300
	56420000 Beiträge zu Wirtschaftsverbänden, Berufsvertretungen und Vereinen - Förderverein der GS-Niederelbert 51 € - Westerwald Gästeservice e.V. 103 €	154,00	160	160	160	160	160
	56920000 Verfügungsmittel	0,00	250	250	250	250	250
	56930000 Repräsentationen - Repräsentationsmittel incl. Seniorenbetreuung	536,83	1.250	1.250	1.250	1.250	1.250
	56990000 Sonstige Aufwendungen - Planabrundungsbetrag Finanzhaushalt	0,00	740	59	739	139	919
E 15	= Summe der laufenden Aufwendungen aus Verwaltungstätigkeit (Summe E 9 bis E 14)	24.109,45	34.950	40.304	35.669	37.879	39.589
E 16	= Laufendes Ergebnis aus Verwaltungstätigkeit (Saldo E 8 und E 15)	-23.321,45	-33.457	-38.836	-34.101	-35.951	-38.091
E 17	+ Zinserträge und sonstige Finanzerträge	0,00	0	0	0	0	0
E 18	- Zinsaufwendungen und sonstige Finanzaufwendungen	0,00	0	0	0	0	0
E 19	= Saldo der Zins - und sonstigen Finanzerträge und -aufwendungen (Saldo E 17 und E 18)	0,00	0	0	0	0	0
E 20	= Ordentliches Ergebnis (Summe E 16 bis E 19)	-23.321,45	-33.457	-38.836	-34.101	-35.951	-38.091
E 21	Außerordentliches Ergebnis	0,00	0	0	0	0	0
E 22	Saldo aus internen Leistungsbeziehungen	0,00	-1.500	-1.500	-1.500	-1.500	-1.500
E 23	= Jahresergebnis (Jahresüberschuss / Jahresfehlbetrag) des Teilhaushalts (Summe E 20 bis E 22)	-23.321,45	-34.957	-40.336	-35.601	-37.451	-39.591

Teilergebnishaushalt 2024

Gemeinde: 24 OG Untershausen

Teilhaushalt 01 Zentrale Verwaltung
Leistung 11140 Gremien

Ifd. Nr.	Teilergebnishaushalt		Ergebnis des Haushaltsvorjahres	Ansätze des Haushaltsvorjahres einschl. Nachträge	Ansatz des Haushaltsjahres	Planungsdaten des Haushaltsfolgejahres	Planungsdaten des zweiten Haushaltsfolgejahres	Planungsdaten des dritten Haushaltsfolgejahres
			2022	2023	2024	2025	2026	2027
			in €	in €	in €	in €	in €	in €
E 1	+	Steuern und ähnliche Abgaben	0,00	0	0	0	0	0
E 2	+	Zuwendungen, allgemeine Umlagen und sonstige Transfererträge	0,00	0	0	0	0	0
E 3	+	Erträge der sozialen Sicherung	0,00	0	0	0	0	0
E 4	+	Öffentlich-rechtliche Leistungsentgelte	0,00	0	0	0	0	0
E 5	+	Privatrechtliche Leistungsentgelte	0,00	0	0	0	0	0
E 6	+	Kostenerstattungen und Kostenumlagen	0,00	0	0	0	0	0
E 7	+	Sonstige laufende Erträge	0,00	0	0	0	0	0
E 8	=	Summe der laufenden Erträge aus Verwaltungstätigkeit (Summe E 1 bis E 7)	0,00	0	0	0	0	0
E 9	-	Personal- und Versorgungsaufwendungen <i>50140000 Rats- und Ausschussmitglieder</i>	612,50 612,50	800 800	800 800	800 800	800 800	800 800
E 10	-	Aufwendungen für Sach- und Dienstleistungen	0,00	0	0	0	0	0
E 11	-	Abschreibungen	0,00	0	0	0	0	0
E 12	-	Zuwendungen, Umlagen und sonstige Transferaufwendungen	0,00	0	0	0	0	0
E 13	-	Aufwendungen der sozialen Sicherung	0,00	0	0	0	0	0
E 14	-	Sonstige laufenden Aufwendungen <i>56390000 Geschäftsaufwendungen / Sonstiges - u. a. Jahresabschlussessen</i>	24,68 24,68	1.200 1.200	1.700 1.700	1.700 1.700	1.700 1.700	1.700 1.700
E 15	=	Summe der laufenden Aufwendungen aus Verwaltungstätigkeit (Summe E 9 bis E 14)	637,18	2.000	2.500	2.500	2.500	2.500
E 16	=	Laufendes Ergebnis aus Verwaltungstätigkeit (Saldo E 8 und E 15)	-637,18	-2.000	-2.500	-2.500	-2.500	-2.500
E 17	+	Zinserträge und sonstige Finanzerträge	0,00	0	0	0	0	0
E 18	-	Zinsaufwendungen und sonstige Finanzaufwendungen	0,00	0	0	0	0	0
E 19	=	Saldo der Zins -und sonstigen Finanzerträge und -aufwendungen (Saldo E 17 und E 18)	0,00	0	0	0	0	0
E 20	=	Ordentliches Ergebnis (Summe E 16 bis E 19)	-637,18	-2.000	-2.500	-2.500	-2.500	-2.500
E 21		Außerordentliches Ergebnis	0,00	0	0	0	0	0
E 22		Saldo aus internen Leistungsbeziehungen	0,00	0	0	0	0	0
E 23	=	Jahresergebnis (Jahresüberschuss / Jahresfehlbetrag) des Teilhaushalts (Summe E 20 bis E 22)	-637,18	-2.000	-2.500	-2.500	-2.500	-2.500

Teilergebnishaushalt 2024

Gemeinde: 24 OG Untershausen

Teilhaushalt 01 Zentrale Verwaltung
Leistung 11420 Liegenschaften

Ifd. Nr.	Teilergebnishaushalt		Ergebnis des Haushaltsvorjahres	Ansätze des Haushaltsvorjahres einschl. Nachträge	Ansatz des Haushaltsjahres	Planungsdaten des Haushaltsfolgejahres	Planungsdaten des zweiten Haushaltsfolgejahres	Planungsdaten des dritten Haushaltsfolgejahres
			2022	2023	2024	2025	2026	2027
			in €	in €	in €	in €	in €	in €
E 1	+	Steuern und ähnliche Abgaben	0,00	0	0	0	0	0
E 2	+	Zuwendungen, allgemeine Umlagen und sonstige Transfererträge	0,00	0	0	0	0	0
E 3	+	Erträge der sozialen Sicherung	0,00	0	0	0	0	0
E 4	+	Öffentlich-rechtliche Leistungsentgelte	0,00	0	0	0	0	0
E 5	+	Privatrechtliche Leistungsentgelte	4.446,48	4.450	5.000	5.000	5.000	5.000
		44120000 Mieten und Pachten	4.446,48	4.450	5.000	5.000	5.000	5.000
		- u. a. Nutzungsentgelte für Mobilfunkstation						
E 6	+	Kostenerstattungen und Kostenumlagen	0,00	0	0	0	0	0
E 7	+	Sonstige laufende Erträge	0,00	0	0	0	0	0
E 8	=	Summe der laufenden Erträge aus Verwaltungstätigkeit (Summe E 1 bis E 7)	4.446,48	4.450	5.000	5.000	5.000	5.000
E 9	-	Personal- und Versorgungsaufwendungen	0,00	0	0	0	0	0
E 10	-	Aufwendungen für Sach- und Dienstleistungen	0,00	3.350	1.850	350	350	350
		52230000 Aufwendungen für Wasser/Abwasser	0,00	250	250	250	250	250
		- Niederschlags- und Schmutzwasser						
		52311000 Unterhaltung der Grundstücke	0,00	3.100	1.600	100	100	100
		Sonderbedarfe:						
		- 2023: Ausgleichsfläche Flurbereinigung 3.000 €						
		- 2024: Ausgleichsfläche Flurbereinigung 1.500 €						
E 11	-	Abschreibungen	0,00	0	0	0	0	0
E 12	-	Zuwendungen, Umlagen und sonstige Transferaufwendungen	0,00	0	0	0	0	0
E 13	-	Aufwendungen der sozialen Sicherung	0,00	0	0	0	0	0
E 14	-	Sonstige laufende Aufwendungen	156,35	200	250	250	250	250
		56810000 Grundsteuer	156,35	200	250	250	250	250
E 15	=	Summe der laufenden Aufwendungen aus Verwaltungstätigkeit (Summe E 9 bis E 14)	156,35	3.550	2.100	600	600	600
E 16	=	Laufendes Ergebnis aus Verwaltungstätigkeit (Saldo E 8 und E 15)	4.290,13	900	2.900	4.400	4.400	4.400
E 17	+	Zinserträge und sonstige Finanzerträge	0,00	0	0	0	0	0
E 18	-	Zinsaufwendungen und sonstige Finanzaufwendungen	0,00	0	0	0	0	0
E 19	=	Saldo der Zins- und sonstigen Finanzerträge und -aufwendungen (Saldo E 17 und E 18)	0,00	0	0	0	0	0
E 20	=	Ordentliches Ergebnis (Summe E 16 bis E 19)	4.290,13	900	2.900	4.400	4.400	4.400
E 21		Außerordentliches Ergebnis	0,00	0	0	0	0	0
E 22		Saldo aus internen Leistungsbeziehungen	0,00	-500	-1.000	-1.000	-1.000	-1.000
E 23	=	Jahresergebnis (Jahresüberschuss / Jahresfehlbetrag) des Teilhaushalts (Summe E 20 bis E 22)	4.290,13	400	1.900	3.400	3.400	3.400

Teilergebnishaushalt 2024

Gemeinde: 24 OG Untershausen

Teilhaushalt 01 Zentrale Verwaltung
Leistung 11430 Bauhof

Ifd. Nr.	Teilergebnishaushalt		Ergebnis des Haushaltsvorjahres	Ansätze des Haushaltsvorjahres einschl. Nachträge	Ansatz des Haushaltsjahres	Planungsdaten des Haushaltsfolgejahres	Planungsdaten des zweiten Haushaltsfolgejahres	Planungsdaten des dritten Haushaltsfolgejahres
			2022	2023	2024	2025	2026	2027
			in €	in €	in €	in €	in €	in €
E 1	+	Steuern und ähnliche Abgaben	0,00	0	0	0	0	0
E 2	+	Zuwendungen, allgemeine Umlagen und sonstige Transfererträge	0,00	0	0	0	0	0
E 3	+	Erträge der sozialen Sicherung	0,00	0	0	0	0	0
E 4	+	Öffentlich-rechtliche Leistungsentgelte	0,00	0	0	0	0	0
E 5	+	Privatrechtliche Leistungsentgelte	0,00	0	0	0	0	0
E 6	+	Kostenerstattungen und Kostenumlagen	0,00	0	0	0	0	0
E 7	+	Sonstige laufende Erträge	1.694,08	0	0	0	0	0
		<i>46614000 Erträge aus der Auflösung von Rückstellungen</i>	<i>1.694,08</i>	<i>0</i>	<i>0</i>	<i>0</i>	<i>0</i>	<i>0</i>
E 8	=	Summe der laufenden Erträge aus Verwaltungstätigkeit (Summe E 1 bis E 7)	1.694,08	0	0	0	0	0
E 9	-	Personal- und Versorgungsaufwendungen	30.951,02	89.250	48.100	50.120	51.440	52.750
		<i>50221000 Vergütungen</i>	<i>22.974,54</i>	<i>67.000</i>	<i>35.500</i>	<i>37.000</i>	<i>38.000</i>	<i>39.000</i>
		<i>50222000 Leistungszulagen</i>	<i>360,41</i>	<i>1.750</i>	<i>1.000</i>	<i>1.050</i>	<i>1.100</i>	<i>1.150</i>
		<i>50320000 Beiträge zu Versorgungskassen für Arbeitnehmer</i>	<i>1.501,70</i>	<i>4.100</i>	<i>1.500</i>	<i>1.550</i>	<i>1.600</i>	<i>1.650</i>
		<i>50420000 Beiträge zur gesetzlichen Sozialversicherung für Arbeitnehmer</i>	<i>5.818,85</i>	<i>15.100</i>	<i>9.500</i>	<i>9.900</i>	<i>10.100</i>	<i>10.300</i>
		<i>50820000 Zuführungen zu Rückstellungen für nicht genommenen Urlaub, Überstunden u.ä. für Arbeitnehmer</i>	<i>0,00</i>	<i>1.000</i>	<i>0</i>	<i>0</i>	<i>0</i>	<i>0</i>
		<i>50900000 Pauschalierte Lohnsteuer (auch Zahlungen über Knappschaft)</i>	<i>295,52</i>	<i>300</i>	<i>600</i>	<i>620</i>	<i>640</i>	<i>650</i>
E 10	-	Aufwendungen für Sach- und Dienstleistungen	4.925,76	14.130	9.900	9.990	10.070	10.160
		<i>52210000 Aufwendungen für Strom</i>	<i>148,52</i>	<i>1.000</i>	<i>500</i>	<i>520</i>	<i>530</i>	<i>550</i>
		<i>52220000 Aufwendungen für Gas</i>	<i>826,38</i>	<i>5.600</i>	<i>2.000</i>	<i>2.060</i>	<i>2.120</i>	<i>2.190</i>
		<i>52230000 Aufwendungen für Wasser/Abwasser</i>	<i>211,63</i>	<i>250</i>	<i>250</i>	<i>260</i>	<i>270</i>	<i>270</i>
		<i>52260000 Aufwendungen für die Abfallbeseitigung</i>	<i>121,40</i>	<i>130</i>	<i>500</i>	<i>500</i>	<i>500</i>	<i>500</i>
		<i>52311000 Unterhaltung der Grundstücke</i>	<i>0,00</i>	<i>150</i>	<i>150</i>	<i>150</i>	<i>150</i>	<i>150</i>
		<i>52313000 Gebäude einschließlich der Bestandteile, die dem Gebäude zuzurechnen sind</i>	<i>784,51</i>	<i>1.000</i>	<i>1.000</i>	<i>1.000</i>	<i>1.000</i>	<i>1.000</i>
		<i>52351000 Wartungs- und Instandsetzungskosten</i>	<i>94,00</i>	<i>1.500</i>	<i>1.500</i>	<i>1.500</i>	<i>1.500</i>	<i>1.500</i>
		<i>52352000 Betriebs- und Schmierstoffe</i>	<i>991,25</i>	<i>2.000</i>	<i>1.500</i>	<i>1.500</i>	<i>1.500</i>	<i>1.500</i>
		<i>52353000 Reifen</i>	<i>0,00</i>	<i>500</i>	<i>500</i>	<i>500</i>	<i>500</i>	<i>500</i>
		<i>52370000 Unterhaltung der Betriebs- und Geschäftsausstattung</i>	<i>871,29</i>	<i>1.000</i>	<i>1.000</i>	<i>1.000</i>	<i>1.000</i>	<i>1.000</i>
		<i>52380000 Geringwertige Geräte, Ausstattungs-, Ausrüstungs- und sonstige Gebrauchsgegenstände</i>	<i>876,78</i>	<i>1.000</i>	<i>1.000</i>	<i>1.000</i>	<i>1.000</i>	<i>1.000</i>
E 11	-	Abschreibungen	5.960,10	6.000	5.300	4.400	4.100	3.900
		<i>53490000 Abschreibungen auf bebaute Grundstücke und grundstücksgleiche Rechte mit sonstigen Gebäuden</i>	<i>1.374,00</i>	<i>1.400</i>	<i>1.400</i>	<i>1.400</i>	<i>1.400</i>	<i>1.400</i>
		<i>53810000 Abschreibungen auf Fahrzeuge</i>	<i>3.946,00</i>	<i>3.700</i>	<i>3.000</i>	<i>2.200</i>	<i>2.200</i>	<i>2.200</i>
		<i>53820000 Abschreibungen auf Maschinen und technische Anlagen</i>	<i>139,10</i>	<i>350</i>	<i>350</i>	<i>350</i>	<i>200</i>	<i>0</i>
		<i>53850000 Abschreibungen auf die Betriebs- und Geschäftsausstattung</i>	<i>501,00</i>	<i>550</i>	<i>550</i>	<i>450</i>	<i>300</i>	<i>300</i>
E 12	-	Zuwendungen, Umlagen und sonstige Transferaufwendungen	0,00	0	0	0	0	0
E 13	-	Aufwendungen der sozialen Sicherung	0,00	0	0	0	0	0

Teilergebnishaushalt 2024

Gemeinde: 24 OG Untershausen

Teilhaushalt 01 Zentrale Verwaltung
Leistung 11430 Bauhof

Ifd. Nr.	Teilergebnishaushalt	Ergebnis des Haushaltsvorjahres	Ansätze des Haushaltsvorjahres einschl. Nachträge	Ansatz des Haushaltsjahres	Planungsdaten des Haushaltsfolgejahres	Planungsdaten des zweiten Haushaltsfolgejahres	Planungsdaten des dritten Haushaltsfolgejahres	
		2022	2023	2024	2025	2026	2027	
		in €	in €	in €	in €	in €	in €	
E 14	-	Sonstige laufenden Aufwendungen	2.170,24	3.810	3.950	3.950	3.950	3.950
		56120000 Aufwendungen für Aus- und Fortbildung, Umschulung	100,00	100	100	100	100	100
		56140000 Aufwendungen für allgemeine Betreuung der Bediensteten	0,00	1.000	1.000	1.000	1.000	1.000
		- arbeitsmedizinische Betreuung						
		56150000 Aufwendungen für Dienst- und Schutzkleidung, persönliche Ausrüstungsgegenstände	414,52	500	500	500	500	500
		56341000 Fernmeldegebühren	134,47	150	150	150	150	150
		- Diensthandy Gemeindearbeiter						
		56346000 Rundfunk- und Fernsehgebühren	75,16	100	100	100	100	100
		- Rundfunkbeitrag						
		56390000 Geschäftsaufwendungen / Sonstiges	46,65	250	500	500	500	500
		- Verbrauchsmaterial						
		56412000 Kfz-Versicherungen	821,77	900	900	900	900	900
		56416000 Umlagen an Schadensausgleichskassen (Beitrag zur Unfallkasse)	320,67	500	400	400	400	400
		56820000 Kraftfahrzeugsteuer	257,00	310	300	300	300	300
E 15	=	Summe der laufenden Aufwendungen aus Verwaltungstätigkeit (Summe E 9 bis E 14)	44.007,12	113.190	67.250	68.460	69.560	70.760
E 16	=	Laufendes Ergebnis aus Verwaltungstätigkeit (Saldo E 8 und E 15)	-42.313,04	-113.190	-67.250	-68.460	-69.560	-70.760
E 17	+	Zinserträge und sonstige Finanzerträge	0,00	0	0	0	0	0
E 18	-	Zinsaufwendungen und sonstige Finanzaufwendungen	0,00	0	0	0	0	0
E 19	=	Saldo der Zins- und sonstigen Finanzerträge und -aufwendungen (Saldo E 17 und E 18)	0,00	0	0	0	0	0
E 20	=	Ordentliches Ergebnis (Summe E 16 bis E 19)	-42.313,04	-113.190	-67.250	-68.460	-69.560	-70.760
E 21		Außerordentliches Ergebnis	0,00	0	0	0	0	0
E 22		Saldo aus internen Leistungsbeziehungen	0,00	57.000	58.000	58.000	58.000	58.000
E 23	=	Jahresergebnis (Jahresüberschuss / Jahresfehlbetrag) des Teilhaushalts (Summe E 20 bis E 22)	-42.313,04	-56.190	-9.250	-10.460	-11.560	-12.760

Teilfinanzhaushalt 2024

Gemeinde: 24 OG Untershausen

Teilhaushalt 01 Zentrale Verwaltung
Leistung 11100 Verwaltungssteuerung

Ifd. Nr.	Teilfinanzhaushalt		Ergebnis des Haushaltsvorjahres	Ansätze des Haushaltsvorjahres einschl. Nachträge	Ansatz des Haushaltsjahres	Planungsdaten des Haushaltsfolgejahres	Planungsdaten des zweiten Haushaltsfolgejahres	Planungsdaten des dritten Haushaltsfolgejahres
			2022	2023	2024	2025	2026	2027
			in €	in €	in €	in €	in €	in €
F 1	+	Steuern und ähnliche Abgaben	0,00	0	0	0	0	0
F 2	+	Zuwendungen, allgemeine Umlagen und sonstige Transfereinzahlungen	0,00	0	0	0	0	0
F 3	+	Einzahlungen der sozialen Sicherung	0,00	0	0	0	0	0
F 4	+	Öffentlich-rechtliche Leistungsentgelte	0,00	0	0	0	0	0
F 5	+	Privatrechtliche Leistungsentgelte	0,00	0	0	0	0	0
F 6	+	Kostenerstattungen und Kostenumlagen	0,00	0	0	0	0	0
F 7	+	Sonstige laufende Einzahlungen	0,00	193	168	268	628	198
F 8	=	Summe der laufenden Einzahlungen aus Verwaltungstätigkeit (Summe F 1 bis F 7)	0,00	193	168	268	628	198
F 9	-	Personal- und Versorgungsauszahlungen	14.200,54	15.720	16.600	17.090	17.470	17.850
F 10	-	Auszahlungen für Sach- und Dienstleistungen	2.754,12	3.750	8.050	8.190	8.320	8.470
F 11	-	* nicht besetzt *	0,00	0	0	0	0	0
F 12	-	Zuwendungen, Umlagen und sonstige Transferauszahlungen	150,00	580	460	460	460	460
F 13	-	Auszahlungen der sozialen Sicherung	0,00	0	0	0	0	0
F 14	-	Sonstige laufende Auszahlungen	3.160,29	9.350	9.349	5.029	6.429	7.209
F 15	=	Summe der laufenden Auszahlungen aus Verwaltungstätigkeit (Summe F 9 bis F 14)	20.264,95	29.400	34.459	30.769	32.679	33.989
F 16	=	Saldo der laufenden Ein- und Auszahlungen aus Verwaltungstätigkeit	-20.264,95	-29.207	-34.291	-30.501	-32.051	-33.791
F 17	+	Zinseinzahlungen und sonstige Finanzeinzahlungen	0,00	0	0	0	0	0
F 18	-	Zinsauszahlungen und sonstige Finanzauszahlungen	0,00	0	0	0	0	0
F 19	=	Saldo der Zins- und der sonstigen Finanzein- und -auszahlungen	0,00	0	0	0	0	0
F 20	=	Saldo der ordentlichen Ein- und Auszahlungen (Summe F 16 + F 19)	-20.264,95	-29.207	-34.291	-30.501	-32.051	-33.791
F 21		Saldo der außerordentlichen Ein- und Auszahlungen	0,00	0	0	0	0	0
F 22		Saldo der Ein- und Auszahlungen aus internen Leistungsbeziehungen	0,00	-1.500	-1.500	-1.500	-1.500	-1.500
F 23	=	Summe der ordentlichen und außerordentlichen Ein- und Auszahlungen (Summe F 21 + F 22)	-20.264,95	-30.707	-35.791	-32.001	-33.551	-35.291
F 24	+	Einzahlungen aus Investitionszuwendungen	0,00	0	0	0	0	0
F 25	+	Einzahlungen aus Beiträgen und ähnlichen Entgelten	0,00	0	0	0	0	0
F 26	+	Sonstige Investitionseinzahlungen	0,00	0	0	0	0	0
F 27	=	Summe der Einzahlungen aus Investitionstätigkeit (Summe F 24 bis F 26)	0,00	0	0	0	0	0
F 28	-	Auszahlungen für immaterielle Vermögensgegenstände	0,00	0	0	0	0	0
F 29	-	Auszahlungen für Sachanlagen	0,00	0	0	0	0	0
F 30	-	Auszahlungen für Finanzanlagen	0,00	0	0	0	0	0
F 31	-	Sonstige Investitionsauszahlungen	0,00	0	0	0	0	0
F 32	=	Summe der Auszahlungen aus Investitionstätigkeit (Summe F 28 bis F 31)	0,00	0	0	0	0	0
F 33	=	Saldo der Ein- und Auszahlungen aus Investitionstätigkeit (Saldo F 27 und F 32)	0,00	0	0	0	0	0
F 34	=	Finanzmittelüberschuss /-fehlbetrag des Teilhaushalts (Summe F 23 + F 33)	-20.264,95	-30.707	-35.791	-32.001	-33.551	-35.291

Teilfinanzhaushalt 2024

Gemeinde: 24 OG Untershausen

Teilhaushalt 01 Zentrale Verwaltung
Leistung 11140 Gremien

Ifd. Nr.	Teilfinanzhaushalt		Ergebnis des Haushaltsvorjahres	Ansätze des Haushaltsvorjahres einschl. Nachträge	Ansatz des Haushaltsjahres	Planungsdaten des Haushaltsfolgejahres	Planungsdaten des zweiten Haushaltsfolgejahres	Planungsdaten des dritten Haushaltsfolgejahres
			2022	2023	2024	2025	2026	2027
			in €	in €	in €	in €	in €	in €
F 1	+	Steuern und ähnliche Abgaben	0,00	0	0	0	0	0
F 2	+	Zuwendungen, allgemeine Umlagen und sonstige Transfereinzahlungen	0,00	0	0	0	0	0
F 3	+	Einzahlungen der sozialen Sicherung	0,00	0	0	0	0	0
F 4	+	Öffentlich-rechtliche Leistungsentgelte	0,00	0	0	0	0	0
F 5	+	Privatrechtliche Leistungsentgelte	0,00	0	0	0	0	0
F 6	+	Kostenerstattungen und Kostenumlagen	0,00	0	0	0	0	0
F 7	+	Sonstige laufende Einzahlungen	0,00	0	0	0	0	0
F 8	=	Summe der laufenden Einzahlungen aus Verwaltungstätigkeit (Summe F 1 bis F 7)	0,00	0	0	0	0	0
F 9	-	Personal- und Versorgungsauszahlungen	612,50	800	800	800	800	800
F 10	-	Auszahlungen für Sach- und Dienstleistungen	0,00	0	0	0	0	0
F 11	-	* nicht besetzt *	0,00	0	0	0	0	0
F 12	-	Zuwendungen, Umlagen und sonstige Transferauszahlungen	0,00	0	0	0	0	0
F 13	-	Auszahlungen der sozialen Sicherung	0,00	0	0	0	0	0
F 14	-	Sonstige laufende Auszahlungen	24,68	1.200	1.700	1.700	1.700	1.700
F 15	=	Summe der laufenden Auszahlungen aus Verwaltungstätigkeit (Summe F 9 bis F 14)	637,18	2.000	2.500	2.500	2.500	2.500
F 16	=	Saldo der laufenden Ein- und Auszahlungen aus Verwaltungstätigkeit	-637,18	-2.000	-2.500	-2.500	-2.500	-2.500
F 17	+	Zinseinzahlungen und sonstige Finanzeinzahlungen	0,00	0	0	0	0	0
F 18	-	Zinsauszahlungen und sonstige Finanzauszahlungen	0,00	0	0	0	0	0
F 19	=	Saldo der Zins- und der sonstigen Finanzein- und -auszahlungen	0,00	0	0	0	0	0
F 20	=	Saldo der ordentlichen Ein- und Auszahlungen (Summe F 16 + F 19)	-637,18	-2.000	-2.500	-2.500	-2.500	-2.500
F 21		Saldo der außerordentlichen Ein- und Auszahlungen	0,00	0	0	0	0	0
F 22		Saldo der Ein- und Auszahlungen aus internen Leistungsbeziehungen	0,00	0	0	0	0	0
F 23	=	Summe der ordentlichen und außerordentlichen Ein- und Auszahlungen (Summe F 21 + F 22)	-637,18	-2.000	-2.500	-2.500	-2.500	-2.500
F 24	+	Einzahlungen aus Investitionszuwendungen	0,00	0	0	0	0	0
F 25	+	Einzahlungen aus Beiträgen und ähnlichen Entgelten	0,00	0	0	0	0	0
F 26	+	Sonstige Investitionseinzahlungen	0,00	0	0	0	0	0
F 27	=	Summe der Einzahlungen aus Investitionstätigkeit (Summe F 24 bis F 26)	0,00	0	0	0	0	0
F 28	-	Auszahlungen für immaterielle Vermögensgegenstände	0,00	0	0	0	0	0
F 29	-	Auszahlungen für Sachanlagen	0,00	0	0	0	0	0
F 30	-	Auszahlungen für Finanzanlagen	0,00	0	0	0	0	0
F 31	-	Sonstige Investitionsauszahlungen	0,00	0	0	0	0	0
F 32	=	Summe der Auszahlungen aus Investitionstätigkeit (Summe F 28 bis F 31)	0,00	0	0	0	0	0
F 33	=	Saldo der Ein- und Auszahlungen aus Investitionstätigkeit (Saldo F 27 und F 32)	0,00	0	0	0	0	0
F 34	=	Finanzmittelüberschuss /-fehlbetrag des Teilhaushalts (Summe F 23 + F 33)	-637,18	-2.000	-2.500	-2.500	-2.500	-2.500

Teilfinanzhaushalt 2024

Gemeinde: 24 OG Untershausen

Teilhaushalt 01 Zentrale Verwaltung
Leistung 11420 Liegenschaften

Ikd. Nr.	Teilfinanzhaushalt		Ergebnis des Haushaltsvorjahres	Ansätze des Haushaltsvorjahres einschl. Nachträge	Ansatz des Haushaltsjahres	Planungsdaten des Haushaltsfolgejahres	Planungsdaten des zweiten Haushaltsfolgejahres	Planungsdaten des dritten Haushaltsfolgejahres
			2022	2023	2024	2025	2026	2027
			in €	in €	in €	in €	in €	in €
F 1	+	Steuern und ähnliche Abgaben	0,00	0	0	0	0	0
F 2	+	Zuwendungen, allgemeine Umlagen und sonstige Transfereinzahlungen	0,00	0	0	0	0	0
F 3	+	Einzahlungen der sozialen Sicherung	0,00	0	0	0	0	0
F 4	+	Öffentlich-rechtliche Leistungsentgelte	0,00	0	0	0	0	0
F 5	+	Privatrechtliche Leistungsentgelte	4.401,17	4.450	5.000	5.000	5.000	5.000
F 6	+	Kostenerstattungen und Kostenumlagen	0,00	0	0	0	0	0
F 7	+	Sonstige laufende Einzahlungen	0,00	0	0	0	0	0
F 8	=	Summe der laufenden Einzahlungen aus Verwaltungstätigkeit (Summe F 1 bis F 7)	4.401,17	4.450	5.000	5.000	5.000	5.000
F 9	-	Personal- und Versorgungsauszahlungen	0,00	0	0	0	0	0
F 10	-	Auszahlungen für Sach- und Dienstleistungen	0,00	3.350	1.850	350	350	350
F 11	-	* nicht besetzt *	0,00	0	0	0	0	0
F 12	-	Zuwendungen, Umlagen und sonstige Transferauszahlungen	0,00	0	0	0	0	0
F 13	-	Auszahlungen der sozialen Sicherung	0,00	0	0	0	0	0
F 14	-	Sonstige laufende Auszahlungen	156,35	200	250	250	250	250
F 15	=	Summe der laufenden Auszahlungen aus Verwaltungstätigkeit (Summe F 9 bis F 14)	156,35	3.550	2.100	600	600	600
F 16	=	Saldo der laufenden Ein- und Auszahlungen aus Verwaltungstätigkeit	4.244,82	900	2.900	4.400	4.400	4.400
F 17	+	Zinseinzahlungen und sonstige Finanzeinzahlungen	0,00	0	0	0	0	0
F 18	-	Zinsauszahlungen und sonstige Finanzauszahlungen	0,00	0	0	0	0	0
F 19	=	Saldo der Zins- und der sonstigen Finanzein- und -auszahlungen	0,00	0	0	0	0	0
F 20	=	Saldo der ordentlichen Ein- und Auszahlungen (Summe F 16 + F 19)	4.244,82	900	2.900	4.400	4.400	4.400
F 21		Saldo der außerordentlichen Ein- und Auszahlungen	0,00	0	0	0	0	0
F 22		Saldo der Ein- und Auszahlungen aus internen Leistungsbeziehungen	0,00	-500	-1.000	-1.000	-1.000	-1.000
F 23		Summe der ordentlichen und außerordentlichen Ein- und Auszahlungen (Summe F 21 + F 22)	4.244,82	400	1.900	3.400	3.400	3.400
F 24	+	Einzahlungen aus Investitionszuwendungen	0,00	0	0	0	0	0
F 25	+	Einzahlungen aus Beiträgen und ähnlichen Entgelten	0,00	0	0	0	0	0
F 26	+	Sonstige Investitionseinzahlungen	0,00	0	0	0	0	0
F 27	=	Summe der Einzahlungen aus Investitionstätigkeit (Summe F 24 bis F 26)	0,00	0	0	0	0	0
F 28	-	Auszahlungen für immaterielle Vermögensgegenstände	0,00	0	0	0	0	0
F 29	-	Auszahlungen für Sachanlagen	0,00	2.000	2.500	2.500	2.500	2.500
F 30	-	Auszahlungen für Finanzanlagen	0,00	0	0	0	0	0
F 31	-	Sonstige Investitionsauszahlungen	0,00	0	0	0	0	0
F 32	=	Summe der Auszahlungen aus Investitionstätigkeit (Summe F 28 bis F 31)	0,00	2.000	2.500	2.500	2.500	2.500
F 33	=	Saldo der Ein- und Auszahlungen aus Investitionstätigkeit (Saldo F 27 und F 32)	0,00	-2.000	-2.500	-2.500	-2.500	-2.500
F 34	=	Finanzmittelüberschuss /-fehlbetrag des Teilhaushalts (Summe F 23 + F 33)	4.244,82	-1.600	-600	900	900	900

Teilfinanzhaushalt 2024

Gemeinde: 24 OG Untershausen

Teilhaushalt 01 Zentrale Verwaltung
Leistung 11430 Bauhof

Ifd. Nr.	Teilfinanzhaushalt		Ergebnis des Haushaltsvorjahres	Ansätze des Haushaltsvorjahres einschl. Nachträge	Ansatz des Haushaltsjahres	Planungsdaten des Haushaltsfolgejahres	Planungsdaten des zweiten Haushaltsfolgejahres	Planungsdaten des dritten Haushaltsfolgejahres
			2022	2023	2024	2025	2026	2027
			in €	in €	in €	in €	in €	in €
F 1	+	Steuern und ähnliche Abgaben	0,00	0	0	0	0	0
F 2	+	Zuwendungen, allgemeine Umlagen und sonstige Transfereinzahlungen	0,00	0	0	0	0	0
F 3	+	Einzahlungen der sozialen Sicherung	0,00	0	0	0	0	0
F 4	+	Öffentlich-rechtliche Leistungsentgelte	0,00	0	0	0	0	0
F 5	+	Privatrechtliche Leistungsentgelte	0,00	0	0	0	0	0
F 6	+	Kostenerstattungen und Kostenumlagen	0,00	0	0	0	0	0
F 7	+	Sonstige laufende Einzahlungen	0,00	0	0	0	0	0
F 8	=	Summe der laufenden Einzahlungen aus Verwaltungstätigkeit (Summe F 1 bis F 7)	0,00	0	0	0	0	0
F 9	-	Personal- und Versorgungsauszahlungen	30.951,02	88.250	48.100	50.120	51.440	52.750
F 10	-	Auszahlungen für Sach- und Dienstleistungen	5.944,90	14.130	9.900	9.990	10.070	10.160
F 11	-	* nicht besetzt *	0,00	0	0	0	0	0
F 12	-	Zuwendungen, Umlagen und sonstige Transferauszahlungen	0,00	0	0	0	0	0
F 13	-	Auszahlungen der sozialen Sicherung	0,00	0	0	0	0	0
F 14	-	Sonstige laufende Auszahlungen	2.200,25	3.810	3.950	3.950	3.950	3.950
F 15	=	Summe der laufenden Auszahlungen aus Verwaltungstätigkeit (Summe F 9 bis F 14)	39.096,17	106.190	61.950	64.060	65.460	66.860
F 16	=	Saldo der laufenden Ein- und Auszahlungen aus Verwaltungstätigkeit	-39.096,17	-106.190	-61.950	-64.060	-65.460	-66.860
F 17	+	Zinseinzahlungen und sonstige Finanzeinzahlungen	0,00	0	0	0	0	0
F 18	-	Zinsauszahlungen und sonstige Finanzauszahlungen	0,00	0	0	0	0	0
F 19	=	Saldo der Zins- und der sonstigen Finanzein- und -auszahlungen	0,00	0	0	0	0	0
F 20	=	Saldo der ordentlichen Ein- und Auszahlungen (Summe F 16 + F 19)	-39.096,17	-106.190	-61.950	-64.060	-65.460	-66.860
F 21		Saldo der außerordentlichen Ein- und Auszahlungen	0,00	0	0	0	0	0
F 22		Saldo der Ein- und Auszahlungen aus internen Leistungsbeziehungen	0,00	57.000	58.000	58.000	58.000	58.000
F 23	=	Summe der ordentlichen und außerordentlichen Ein- und Auszahlungen (Summe F 21 + F 22)	-39.096,17	-49.190	-3.950	-6.060	-7.460	-8.860
F 24	+	Einzahlungen aus Investitionszuwendungen	0,00	0	0	0	0	0
F 25	+	Einzahlungen aus Beiträgen und ähnlichen Entgelten	0,00	0	0	0	0	0
F 26	+	Sonstige Investitionseinzahlungen	0,00	0	0	0	0	0
F 27	=	Summe der Einzahlungen aus Investitionstätigkeit (Summe F 24 bis F 26)	0,00	0	0	0	0	0
F 28	-	Auszahlungen für immaterielle Vermögensgegenstände	0,00	0	0	0	0	0
F 29	-	Auszahlungen für Sachanlagen	1.331,10	23.000	3.000	3.000	3.000	3.000
F 30	-	Auszahlungen für Finanzanlagen	0,00	0	0	0	0	0
F 31	-	Sonstige Investitionsauszahlungen	0,00	0	0	0	0	0
F 32	=	Summe der Auszahlungen aus Investitionstätigkeit (Summe F 28 bis F 31)	1.331,10	23.000	3.000	3.000	3.000	3.000
F 33	=	Saldo der Ein- und Auszahlungen aus Investitionstätigkeit (Saldo F 27 und F 32)	-1.331,10	-23.000	-3.000	-3.000	-3.000	-3.000
F 34	=	Finanzmittelüberschuss /-fehlbetrag des Teilhaushalts (Summe F 23 + F 33)	-40.427,27	-72.190	-6.950	-9.060	-10.460	-11.860

Investitionsübersicht 2024

Gemeinde: 24 OG Untershausen

Teilhaushalt 01 Zentrale Verwaltung
Leistung 11420 Liegenschaften

	bis einschl. des Haushaltsvorjahres bereitgestellte Mittel	Ansatz des Haushaltsjahres	Planungsdaten des Haushaltsfolgejahres	Planungsdaten des zweiten Haushaltsfolgejahres	Planungsdaten des dritten Haushaltsfolgejahres	Planungsdaten der weiteren Haushaltsfolgejahre bis zum Abschluss der Maßnahme	Gesamtein-/auszahlungen (über den Gesamtzeitraum der Maßnahme)
	in €	2024 in €	2025 in €	2026 in €	2027 in €	in €	in €
11420-0001 Allgemeiner Grunderwerb							
Summe der Einzahlungen aus Investitionstätigkeit	0,00	0	0	0	0	0	0,00
Summe der Auszahlungen aus Investitionstätigkeit	2.095,17	2.500	2.500	2.500	2.500	0	11.314,00
78510000 Auszahlungen für unbebaute Grundstücke und grundstücksgleiche Rechte	2.095,17	2.500	2.500	2.500	2.500	0	11.314,00
11420.02340000-11420-0001 (S) - vorsorglich 11420.02990000-11420-0001 (S)							
darunter:							
mit Verpflichtungsermächtigungen in Vorjahren bereits gebunden	-----	0	0	0	0	0	-----
Verpflichtungsermächtigungen	-----	-----	0	0	0	0	-----
Saldo der Ein- und Auszahlungen aus Investitionstätigkeit	-2.095,17	-2.500	-2.500	-2.500	-2.500	0	-11.314,00

Investitionsübersicht 2024

Gemeinde: 24 OG Untershausen

Teilhaushalt 01 Zentrale Verwaltung
Leistung 11430 Bauhof

	bis einschl. des Haushaltsvorjahres bereitgestellte Mittel	Ansatz des Haushaltsjahres	Planungsdaten des Haushaltsfolgejahres	Planungsdaten des zweiten Haushaltsfolgejahres	Planungsdaten des dritten Haushaltsfolgejahres	Planungsdaten der weiteren Haushaltsfolgejahre bis zum Abschluss der Maßnahme	Gesamtein-/auszahlungen (über den Gesamtzeitraum der Maßnahme)
	in €	2024 in €	2025 in €	2026 in €	2027 in €	in €	in €
11430-0000 Allgemeine Ersatz- und Ergänzungsbeschaffung							
Summe der Einzahlungen aus Investitionstätigkeit	0,00	0	0	0	0	0	0,00
Summe der Auszahlungen aus Investitionstätigkeit	9.342,81	3.000	3.000	3.000	3.000	0	1.331,00
78571000 Auszahlungen für bewegliche Sachen des Anlagevermögens oberhalb der Wertgrenze i.H.v. 1.000 Euro	9.342,81	3.000	3.000	3.000	3.000	0	1.331,00
darunter:							
mit Verpflichtungsermächtigungen in Vorjahren bereits gebunden	-----	0	0	0	0	0	-----
Verpflichtungsermächtigungen	-----	-----	0	0	0	0	-----
Saldo der Ein- und Auszahlungen aus Investitionstätigkeit	-9.342,81	-3.000	-3.000	-3.000	-3.000	0	-1.331,00
11430-0003 Anschaffung Traktor							
Summe der Einzahlungen aus Investitionstätigkeit	0,00	0	0	0	0	0	0,00
Summe der Auszahlungen aus Investitionstätigkeit	65.000,00	0	0	0	0	0	32.000,00
78560000 Auszahlungen für Fahrzeuge, Maschinen und technische Anlagen	65.000,00	0	0	0	0	0	32.000,00
11430.07110000-11430-0003 (S)							
2023: Anschaffung Kleintraktor (vorsorglich)							
11430.07180000-11430-0003 (S)							
darunter:							
mit Verpflichtungsermächtigungen in Vorjahren bereits gebunden	-----	0	0	0	0	0	-----
Verpflichtungsermächtigungen	-----	-----	0	0	0	0	-----
Saldo der Ein- und Auszahlungen aus Investitionstätigkeit	-65.000,00	0	0	0	0	0	-32.000,00

Teilhaushalt 2

- Schule und Kultur, Soziales und Jugend, Gesundheit und Sport -

- Vorbericht
- Teilergebnis- und Teilfinanzhaushalt sowie
- produktorientierte Darstellung des Teilhaushaltes und des Teilinvestitionsplanes

Der Teilhaushalt 2 umfasst die folgenden Produkte:

28100 Heimat- und sonstige Kulturpflege

Produktbeschreibung:	Durchführung und Förderung von Heimatfesten, Kulturveranstaltungen und Kulturförderung
Ziele:	Brauchtumpflege u. Bereitstellung von kulturellen Angeboten
Zielgruppen:	EinwohnerInnen, Vereine, BesucherInnen
Auftragsgrundlagen:	Rats- und Ausschussbeschlüsse
Produktverantwortung:	Ortsbürgermeisterin

36550 Förderung anderer Träger

Produktbeschreibung:	Gewährung von Zuweisungen und Zuschüssen für laufende Zwecke und Investitionen freier Träger von Kindertagesstätten
Ziele:	Förderung der Vereinbarkeit von Familie und Beruf
Zielgruppen:	Familien, freie Träger
Auftragsgrundlagen:	Gesetze, öffentlich-rechtliche Vereinbarungen, Ratsbeschlüsse
Produktverantwortung:	Ortsbürgermeisterin

36600 Einrichtungen der Jugendarbeit - Freizeitanlage

Produktbeschreibung:	Unterhaltung und Bewirtschaftung der Spielplätze, Jugendräume, Jugendzeltplätze und -feriendörfer
Ziele:	Attraktive und sinnvolle Freizeitgestaltung für Kinder und Jugendliche
Zielgruppen:	Kinder und Jugendliche, Familien, Vereine
Auftragsgrundlagen:	Gesetze, Ratsbeschlüsse, Vereinbarungen
Produktverantwortung:	Ortsbürgermeisterin

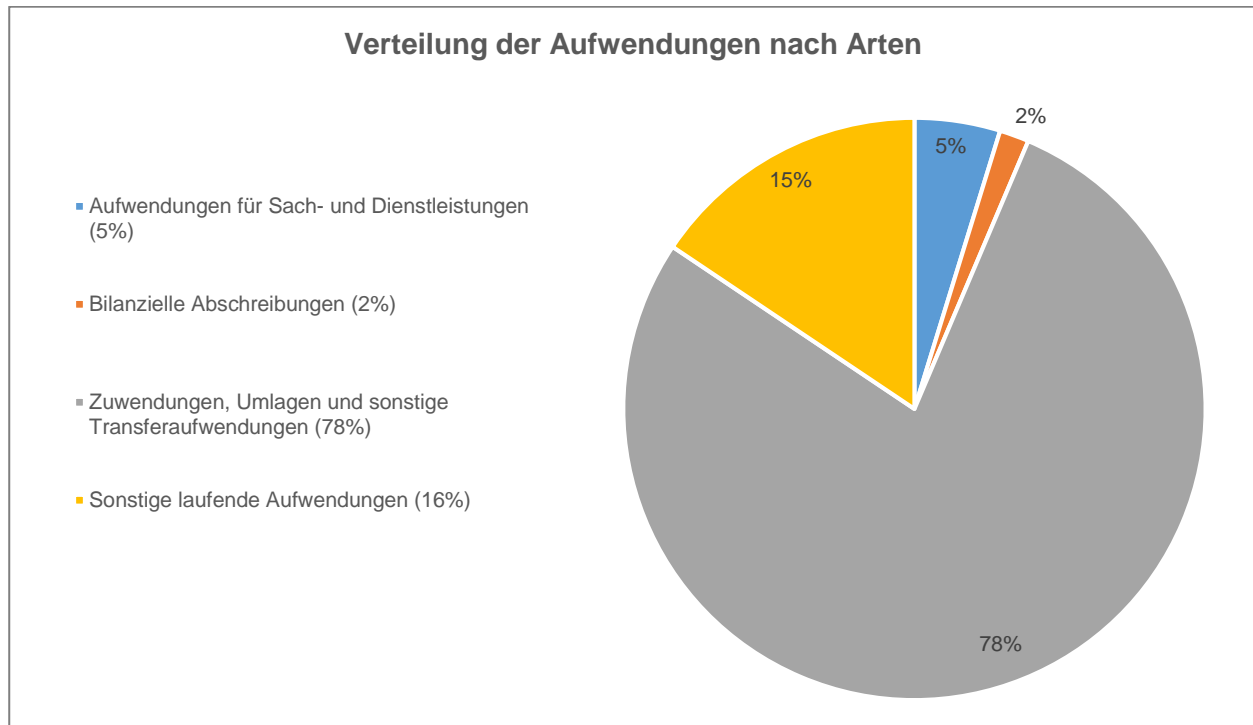
42410 Kommunale Sportstätten und Bäder

Produktbeschreibung:	Unterhaltung und Bewirtschaftung der gemeindlichen Sportstätten
Ziele:	Förderung des Breitensports
Zielgruppen:	Vereine, EinwohnerInnen, Verträge
Auftragsgrundlagen:	Daseinsvorsorge, Ratsbeschlüsse, Verträge
Produktverantwortung:	Ortsbürgermeisterin

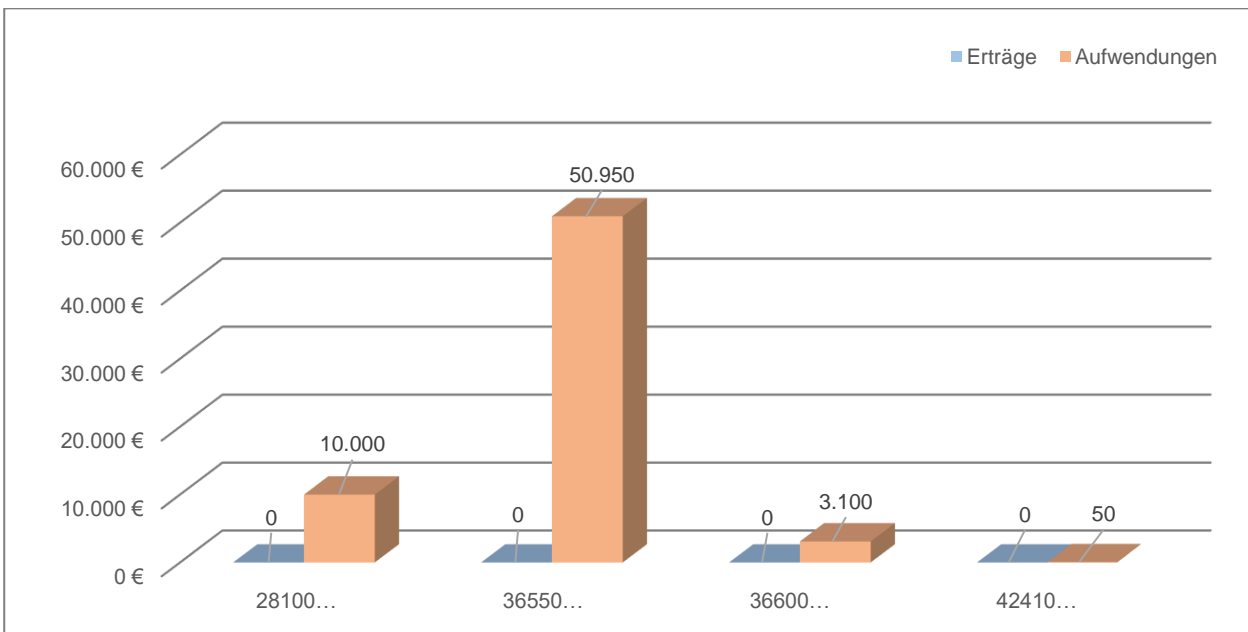
1 Teilergebnishaushalt

1.1 Übersicht über die Erträge und Aufwendungen im Teilhaushalt (ohne ILV)

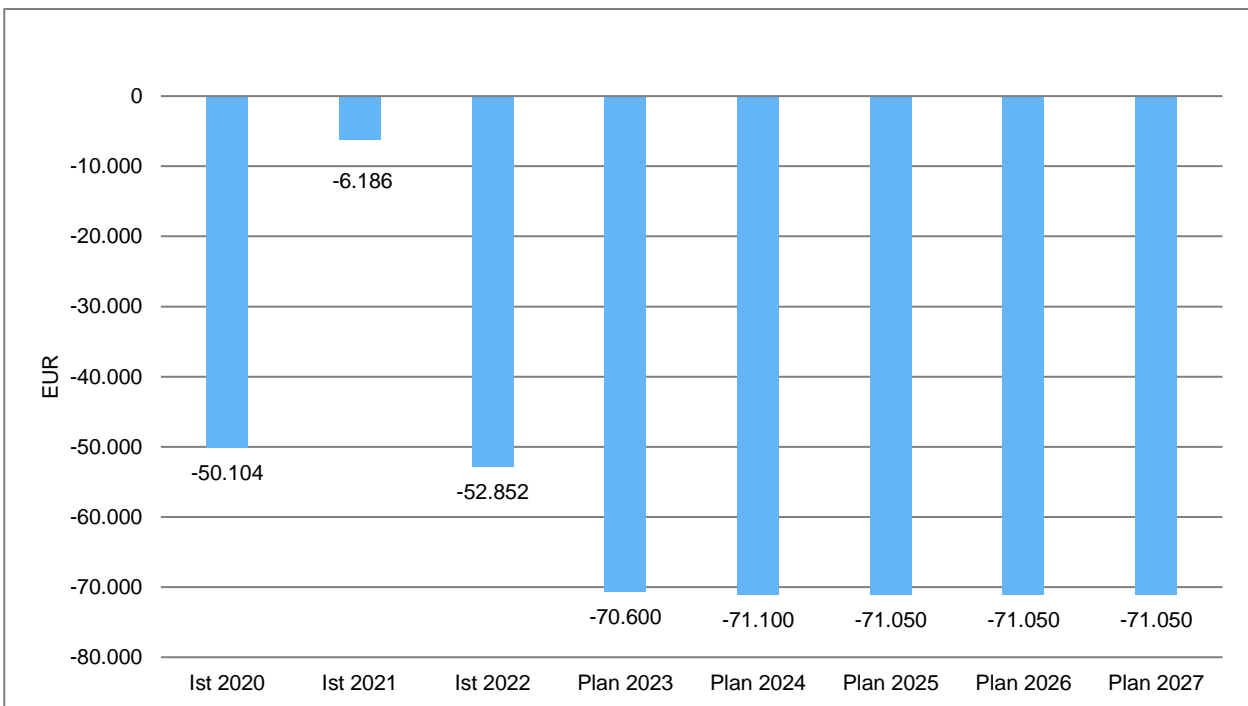
- keine Erträge im Teilhaushalt 2 -



1.2 Produktübersicht (ohne ILV)



1.3 Entwicklung der Jahresergebnisse (einschl. Saldo aus ILV)



2 Teilfinanzhaushalt

Im Teilfinanzhaushalt werden neben den Ein- und Auszahlungen nach dem Kassenwirksamkeitsprinzip die investiven Ein- und Auszahlungen dargestellt. Von den Planansätzen her stehen den Ein- und Auszahlungen die entsprechenden Erträge und Aufwendungen im Ergebnishaushalt gegenüber, so dass nicht nochmals auf die Zahlungsströme eingegangen wird. Dargestellt werden daher nur Ein- und Auszahlungen im Rahmen der Investitionstätigkeit.

Im Jahr 2024 sind im Teilhaushalt 2, wie auch im Vorjahr, keine Investitionseinzahlungen und Investitionsauszahlungen zu veranschlagen.

Der Finanzmittelfehlbetrag dieses Teilhaushalts beträgt -70.050 EUR (F 34).

Teilergebnishaushalt 2024

Gemeinde: 24 OG Untershausen

Teilhaushalt 02 Schule und Kultur, Soziales und Jugend, Gesundheit und Sport

Ifd. Nr.	Teilergebnishaushalt		Ergebnis des Haushaltsvorjahres	Ansätze des Haushaltsvorjahres einschl. Nachträge	Ansatz des Haushaltsjahres	Planungsdaten des Haushaltsfolgejahres	Planungsdaten des zweiten Haushaltsfolgejahres	Planungsdaten des dritten Haushaltsfolgejahres
			2022	2023	2024	2025	2026	2027
			in €	in €	in €	in €	in €	in €
E 1	+	Steuern und ähnliche Abgaben	0,00	0	0	0	0	0
E 2	+	Zuwendungen, allgemeine Umlagen und sonstige Transfererträge	0,00	0	0	0	0	0
E 3	+	Erträge der sozialen Sicherung	0,00	0	0	0	0	0
E 4	+	Öffentlich-rechtliche Leistungsentgelte	0,00	0	0	0	0	0
E 5	+	Privatrechtliche Leistungsentgelte	0,00	0	0	0	0	0
E 6	+	Kostenerstattungen und Kostenumlagen	0,00	0	0	0	0	0
E 7	+	Sonstige laufende Erträge	0,00	0	0	0	0	0
E 8	=	Summe der laufenden Erträge aus Verwaltungstätigkeit (Summe E 1 bis E 7)	0,00	0	0	0	0	0
E 9	-	Personal- und Versorgungsaufwendungen	0,00	0	0	0	0	0
E 10	-	Aufwendungen für Sach- und Dienstleistungen	564,62	3.000	3.050	3.050	3.050	3.050
		<i>52311000 Unterhaltung der Grundstücke</i>	<i>68,20</i>	<i>1.000</i>	<i>1.000</i>	<i>1.000</i>	<i>1.000</i>	<i>1.000</i>
		<i>52313000 Gebäude einschließlich der Bestandteile, die dem Gebäude zuzurechnen sind</i>	<i>34,99</i>	<i>250</i>	<i>250</i>	<i>250</i>	<i>250</i>	<i>250</i>
		<i>52370000 Unterhaltung der Betriebs- und Geschäftsausstattung</i>	<i>461,43</i>	<i>1.500</i>	<i>1.500</i>	<i>1.500</i>	<i>1.500</i>	<i>1.500</i>
		<i>52380000 Geringwertige Geräte, Ausstattungs-, Ausrüstungs- und sonstige Gebrauchsgegenstände</i>	<i>0,00</i>	<i>250</i>	<i>300</i>	<i>300</i>	<i>300</i>	<i>300</i>
E 11	-	Abschreibungen	1.002,00	1.100	1.050	1.000	1.000	1.000
		<i>53220000 Abschreibungen auf immaterielle Vermögensgegenstände aus geleisteten Zuwendungen</i>	<i>222,00</i>	<i>250</i>	<i>250</i>	<i>250</i>	<i>250</i>	<i>250</i>
		<i>53230000 Abschreibungen auf gezahlte Investitionszuschüsse als Nutzungsberechtigter</i>	<i>722,00</i>	<i>750</i>	<i>750</i>	<i>750</i>	<i>750</i>	<i>750</i>
		<i>53850000 Abschreibungen auf die Betriebs- und Geschäftsausstattung</i>	<i>58,00</i>	<i>100</i>	<i>50</i>	<i>0</i>	<i>0</i>	<i>0</i>
E 12	-	Zuwendungen, Umlagen und sonstige Transferaufwendungen	41.878,55	51.000	50.000	50.000	50.000	50.000
		<i>54190000 Zuweisungen und Zuschüsse für laufende Zwecke an Sonstige</i>	<i>41.878,55</i>	<i>51.000</i>	<i>50.000</i>	<i>50.000</i>	<i>50.000</i>	<i>50.000</i>
E 13	-	Aufwendungen der sozialen Sicherung	0,00	0	0	0	0	0
E 14	-	Sonstige laufenden Aufwendungen	9.406,93	9.000	10.000	10.000	10.000	10.000
		<i>56990000 Sonstige Aufwendungen</i>	<i>9.406,93</i>	<i>9.000</i>	<i>10.000</i>	<i>10.000</i>	<i>10.000</i>	<i>10.000</i>
E 15	=	Summe der laufenden Aufwendungen aus Verwaltungstätigkeit (Summe E 9 bis E 14)	52.852,10	64.100	64.100	64.050	64.050	64.050
E 16	=	Laufendes Ergebnis aus Verwaltungstätigkeit (Saldo E 8 und E 15)	-52.852,10	-64.100	-64.100	-64.050	-64.050	-64.050
E 17	+	Zinserträge und sonstige Finanzerträge	0,00	0	0	0	0	0
E 18	-	Zinsaufwendungen und sonstige Finanzaufwendungen	0,00	0	0	0	0	0
E 19	=	Saldo der Zins -und sonstigen Finanzerträge und -aufwendungen (Saldo E 17 und E 18)	0,00	0	0	0	0	0
E 20	=	Ordentliches Ergebnis (Summe E 16 bis E 19)	-52.852,10	-64.100	-64.100	-64.050	-64.050	-64.050
E 21		Außerordentliches Ergebnis	0,00	0	0	0	0	0
E 22		Saldo aus internen Leistungsbeziehungen	0,00	-6.500	-7.000	-7.000	-7.000	-7.000
E 23	=	Jahresergebnis (Jahresüberschuss / Jahresfehlbetrag) des Teilhaushalts (Summe E 20 bis E 22)	-52.852,10	-70.600	-71.100	-71.050	-71.050	-71.050

Teilfinanzhaushalt 2024

Gemeinde: 24 OG Untershausen

Teilhaushalt 02 Schule und Kultur, Soziales und Jugend, Gesundheit und Sport

Ifd. Nr.	Teilfinanzhaushalt		Ergebnis des Haushaltsvorjahres	Ansätze des Haushaltsvorjahres einschl. Nachträge	Ansatz des Haushaltsjahres	Planungsdaten des Haushaltsfolgejahres	Planungsdaten des zweiten Haushaltsfolgejahres	Planungsdaten des dritten Haushaltsfolgejahres
			2022	2023	2024	2025	2026	2027
			in €	in €	in €	in €	in €	in €
F 1	+	Steuern und ähnliche Abgaben	0,00	0	0	0	0	0
F 2	+	Zuwendungen, allgemeine Umlagen und sonstige Transfereinzahlungen	0,00	0	0	0	0	0
F 3	+	Einzahlungen der sozialen Sicherung	0,00	0	0	0	0	0
F 4	+	Öffentlich-rechtliche Leistungsentgelte	0,00	0	0	0	0	0
F 5	+	Privatrechtliche Leistungsentgelte	0,00	0	0	0	0	0
F 6	+	Kostenerstattungen und Kostenumlagen	0,00	0	0	0	0	0
F 7	+	Sonstige laufende Einzahlungen	0,00	0	0	0	0	0
F 8	=	Summe der laufenden Einzahlungen aus Verwaltungstätigkeit (Summe F 1 bis F 7)	0,00	0	0	0	0	0
F 9	-	Personal- und Versorgungsauszahlungen	0,00	0	0	0	0	0
F 10	-	Auszahlungen für Sach- und Dienstleistungen	673,08	3.000	3.050	3.050	3.050	3.050
F 11	-	* nicht besetzt *	0,00	0	0	0	0	0
F 12	-	Zuwendungen, Umlagen und sonstige Transferauszahlungen	41.878,55	51.000	50.000	50.000	50.000	50.000
F 13	-	Auszahlungen der sozialen Sicherung	0,00	0	0	0	0	0
F 14	-	Sonstige laufende Auszahlungen	9.357,53	9.000	10.000	10.000	10.000	10.000
F 15	=	Summe der laufenden Auszahlungen aus Verwaltungstätigkeit (Summe F 9 bis F 14)	51.909,16	63.000	63.050	63.050	63.050	63.050
F 16	=	Saldo der laufenden Ein- und Auszahlungen aus Verwaltungstätigkeit	-51.909,16	-63.000	-63.050	-63.050	-63.050	-63.050
F 17	+	Zinseinzahlungen und sonstige Finanzeinzahlungen	0,00	0	0	0	0	0
F 18	-	Zinsauszahlungen und sonstige Finanzauszahlungen	0,00	0	0	0	0	0
F 19	=	Saldo der Zins- und der sonstigen Finanzein- und -auszahlungen	0,00	0	0	0	0	0
F 20	=	Saldo der ordentlichen Ein- und Auszahlungen (Summe F 16 + F 19)	-51.909,16	-63.000	-63.050	-63.050	-63.050	-63.050
F 21		Saldo der außerordentlichen Ein- und Auszahlungen	0,00	0	0	0	0	0
F 22		Saldo der Ein- und Auszahlungen aus internen Leistungsbeziehungen	0,00	-6.500	-7.000	-7.000	-7.000	-7.000
F 23	=	Summe der ordentlichen und außerordentlichen Ein- und Auszahlungen (Summe F 21 + F 22)	-51.909,16	-69.500	-70.050	-70.050	-70.050	-70.050
F 24	+	Einzahlungen aus Investitionszuwendungen	0,00	0	0	0	0	0
F 25	+	Einzahlungen aus Beiträgen und ähnlichen Entgelten	0,00	0	0	0	0	0
F 26	+	Sonstige Investitionseinzahlungen	0,00	0	0	0	0	0
F 27	=	Summe der Einzahlungen aus Investitionstätigkeit (Summe F 24 bis F 26)	0,00	0	0	0	0	0
F 28	-	Auszahlungen für immaterielle Vermögensgegenstände	0,00	0	0	0	0	0
F 29	-	Auszahlungen für Sachanlagen	0,00	0	0	0	0	0
F 30	-	Auszahlungen für Finanzanlagen	0,00	0	0	0	0	0
F 31	-	Sonstige Investitionsauszahlungen	0,00	0	0	0	0	0
F 32	=	Summe der Auszahlungen aus Investitionstätigkeit (Summe F 28 bis F 31)	0,00	0	0	0	0	0
F 33	=	Saldo der Ein- und Auszahlungen aus Investitionstätigkeit (Saldo F 27 und F 32)	0,00	0	0	0	0	0
F 34	=	Finanzmittelüberschuss /-fehlbetrag des Teilhaushalts (Summe F 23 + F 33)	-51.909,16	-69.500	-70.050	-70.050	-70.050	-70.050

Produktorientierte Darstellung des

Teilergebnishaushaltes 2

Teilfinanzhaushaltes 2

und

Darstellung der einzelnen

Produktsachkonten

Teilergebnishaushalt 2024

Gemeinde: 24 OG Untershausen

Teilhaushalt 02 Schule und Kultur, Soziales und Jugend, Gesundheit und Sport

Leistung 28100 Heimat- und sonstige Kulturpflege

Ifd. Nr.	Teilergebnishaushalt		Ergebnis des Haushaltsvorjahres	Ansätze des Haushaltsvorjahres einschl. Nachträge	Ansatz des Haushaltsjahres	Planungsdaten des Haushaltsfolgejahres	Planungsdaten des zweiten Haushaltsfolgejahres	Planungsdaten des dritten Haushaltsfolgejahres
			2022	2023	2024	2025	2026	2027
			in €	in €	in €	in €	in €	in €
E 1	+	Steuern und ähnliche Abgaben	0,00	0	0	0	0	0
E 2	+	Zuwendungen, allgemeine Umlagen und sonstige Transfererträge	0,00	0	0	0	0	0
E 3	+	Erträge der sozialen Sicherung	0,00	0	0	0	0	0
E 4	+	Öffentlich-rechtliche Leistungsentgelte	0,00	0	0	0	0	0
E 5	+	Privatrechtliche Leistungsentgelte	0,00	0	0	0	0	0
E 6	+	Kostenerstattungen und Kostenumlagen	0,00	0	0	0	0	0
E 7	+	Sonstige laufende Erträge	0,00	0	0	0	0	0
E 8	=	Summe der laufenden Erträge aus Verwaltungstätigkeit (Summe E 1 bis E 7)	0,00	0	0	0	0	0
E 9	-	Personal- und Versorgungsaufwendungen	0,00	0	0	0	0	0
E 10	-	Aufwendungen für Sach- und Dienstleistungen	0,00	0	0	0	0	0
E 11	-	Abschreibungen	0,00	0	0	0	0	0
E 12	-	Zuwendungen, Umlagen und sonstige Transferaufwendungen	0,00	0	0	0	0	0
E 13	-	Aufwendungen der sozialen Sicherung	0,00	0	0	0	0	0
E 14	-	Sonstige laufenden Aufwendungen	9.406,93	9.000	10.000	10.000	10.000	10.000
		<i>56990000 Sonstige Aufwendungen</i>	<i>9.406,93</i>	<i>9.000</i>	<i>10.000</i>	<i>10.000</i>	<i>10.000</i>	<i>10.000</i>
		<i>- Aufwendungen für Heimatfeste</i>						
E 15	=	Summe der laufenden Aufwendungen aus Verwaltungstätigkeit (Summe E 9 bis E 14)	9.406,93	9.000	10.000	10.000	10.000	10.000
E 16	=	Laufendes Ergebnis aus Verwaltungstätigkeit (Saldo E 8 und E 15)	-9.406,93	-9.000	-10.000	-10.000	-10.000	-10.000
E 17	+	Zinserträge und sonstige Finanzerträge	0,00	0	0	0	0	0
E 18	-	Zinsaufwendungen und sonstige Finanzaufwendungen	0,00	0	0	0	0	0
E 19	=	Saldo der Zins -und sonstigen Finanzerträge und -aufwendungen (Saldo E 17 und E 18)	0,00	0	0	0	0	0
E 20	=	Ordentliches Ergebnis (Summe E 16 bis E 19)	-9.406,93	-9.000	-10.000	-10.000	-10.000	-10.000
E 21		Außerordentliches Ergebnis	0,00	0	0	0	0	0
E 22		Saldo aus internen Leistungsbeziehungen	0,00	-500	-1.000	-1.000	-1.000	-1.000
E 23	=	Jahresergebnis (Jahresüberschuss / Jahresfehlbetrag) des Teilhaushalts (Summe E 20 bis E 22)	-9.406,93	-9.500	-11.000	-11.000	-11.000	-11.000

Teilergebnishaushalt 2024

Gemeinde: 24 OG Untershausen

Teilhaushalt 02 Schule und Kultur, Soziales und Jugend, Gesundheit und Sport

Leistung 36550 Förderung anderer Träger

Ifd. Nr.	Teilergebnishaushalt		Ergebnis des Haushaltsvorjahres	Ansätze des Haushaltsvorjahres einschl. Nachträge	Ansatz des Haushaltsjahres	Planungsdaten des Haushaltsfolgejahres	Planungsdaten des zweiten Haushaltsfolgejahres	Planungsdaten des dritten Haushaltsfolgejahres
			2022	2023	2024	2025	2026	2027
			in €	in €	in €	in €	in €	in €
E 1	+	Steuern und ähnliche Abgaben	0,00	0	0	0	0	0
E 2	+	Zuwendungen, allgemeine Umlagen und sonstige Transfererträge	0,00	0	0	0	0	0
E 3	+	Erträge der sozialen Sicherung	0,00	0	0	0	0	0
E 4	+	Öffentlich-rechtliche Leistungsentgelte	0,00	0	0	0	0	0
E 5	+	Privatrechtliche Leistungsentgelte	0,00	0	0	0	0	0
E 6	+	Kostenerstattungen und Kostenumlagen	0,00	0	0	0	0	0
E 7	+	Sonstige laufende Erträge	0,00	0	0	0	0	0
E 8	=	Summe der laufenden Erträge aus Verwaltungstätigkeit (Summe E 1 bis E 7)	0,00	0	0	0	0	0
E 9	-	Personal- und Versorgungsaufwendungen	0,00	0	0	0	0	0
E 10	-	Aufwendungen für Sach- und Dienstleistungen	0,00	0	0	0	0	0
E 11	-	Abschreibungen	906,00	950	950	950	950	950
		53220000 Abschreibungen auf immaterielle Vermögensgegenstände aus geleisteten Zuwendungen	222,00	250	250	250	250	250
		53230000 Abschreibungen auf gezahlte Investitionszuschüsse als Nutzungsberechtigter	684,00	700	700	700	700	700
E 12	-	Zuwendungen, Umlagen und sonstige Transferaufwendungen	41.878,55	51.000	50.000	50.000	50.000	50.000
		54190000 Zuweisungen und Zuschüsse für laufende Zwecke an Sonstige - Personal- und Sachkostenanteil	41.878,55	51.000	50.000	50.000	50.000	50.000
E 13	-	Aufwendungen der sozialen Sicherung	0,00	0	0	0	0	0
E 14	-	Sonstige laufenden Aufwendungen	0,00	0	0	0	0	0
E 15	=	Summe der laufenden Aufwendungen aus Verwaltungstätigkeit (Summe E 9 bis E 14)	42.784,55	51.950	50.950	50.950	50.950	50.950
E 16	=	Laufendes Ergebnis aus Verwaltungstätigkeit (Saldo E 8 und E 15)	-42.784,55	-51.950	-50.950	-50.950	-50.950	-50.950
E 17	+	Zinserträge und sonstige Finanzerträge	0,00	0	0	0	0	0
E 18	-	Zinsaufwendungen und sonstige Finanzaufwendungen	0,00	0	0	0	0	0
E 19	=	Saldo der Zins- und sonstigen Finanzerträge und -aufwendungen (Saldo E 17 und E 18)	0,00	0	0	0	0	0
E 20	=	Ordentliches Ergebnis (Summe E 16 bis E 19)	-42.784,55	-51.950	-50.950	-50.950	-50.950	-50.950
E 21		Außerordentliches Ergebnis	0,00	0	0	0	0	0
E 22		Saldo aus internen Leistungsbeziehungen	0,00	0	0	0	0	0
E 23	=	Jahresergebnis (Jahresüberschuss / Jahresfehlbetrag) des Teilhaushalts (Summe E 20 bis E 22)	-42.784,55	-51.950	-50.950	-50.950	-50.950	-50.950

Teilergebnishaushalt 2024

Gemeinde: 24 OG Untershausen

Teilhaushalt 02 Schule und Kultur, Soziales und Jugend, Gesundheit und Sport
Leistung 36600 Einrichtungen der Jugendarbeit

Ifd. Nr.	Teilergebnishaushalt		Ergebnis des Haushaltsvorjahres	Ansätze des Haushaltsvorjahres einschl. Nachträge	Ansatz des Haushaltsjahres	Planungsdaten des Haushaltsfolgejahres	Planungsdaten des zweiten Haushaltsfolgejahres	Planungsdaten des dritten Haushaltsfolgejahres
			2022	2023	2024	2025	2026	2027
			in €	in €	in €	in €	in €	in €
E 1	+	Steuern und ähnliche Abgaben	0,00	0	0	0	0	0
E 2	+	Zuwendungen, allgemeine Umlagen und sonstige Transfererträge	0,00	0	0	0	0	0
E 3	+	Erträge der sozialen Sicherung	0,00	0	0	0	0	0
E 4	+	Öffentlich-rechtliche Leistungsentgelte	0,00	0	0	0	0	0
E 5	+	Privatrechtliche Leistungsentgelte	0,00	0	0	0	0	0
E 6	+	Kostenerstattungen und Kostenumlagen	0,00	0	0	0	0	0
E 7	+	Sonstige laufende Erträge	0,00	0	0	0	0	0
E 8	=	Summe der laufenden Erträge aus Verwaltungstätigkeit (Summe E 1 bis E 7)	0,00	0	0	0	0	0
E 9	-	Personal- und Versorgungsaufwendungen	0,00	0	0	0	0	0
E 10	-	Aufwendungen für Sach- und Dienstleistungen	564,62	3.000	3.050	3.050	3.050	3.050
		52311000 Unterhaltung der Grundstücke	68,20	1.000	1.000	1.000	1.000	1.000
		52313000 Gebäude einschließlich der Bestandteile, die dem Gebäude zuzurechnen sind	34,99	250	250	250	250	250
		- Jugendraum						
		52370000 Unterhaltung der Betriebs- und Geschäftsausstattung	461,43	1.500	1.500	1.500	1.500	1.500
		52380000 Geringwertige Geräte, Ausstattungs-, Ausrüstungs- und sonstige Gebrauchsgegenstände	0,00	250	300	300	300	300
E 11	-	Abschreibungen	58,00	100	50	0	0	0
		53850000 Abschreibungen auf die Betriebs- und Geschäftsausstattung	58,00	100	50	0	0	0
E 12	-	Zuwendungen, Umlagen und sonstige Transferaufwendungen	0,00	0	0	0	0	0
E 13	-	Aufwendungen der sozialen Sicherung	0,00	0	0	0	0	0
E 14	-	Sonstige laufenden Aufwendungen	0,00	0	0	0	0	0
E 15	=	Summe der laufenden Aufwendungen aus Verwaltungstätigkeit (Summe E 9 bis E 14)	622,62	3.100	3.100	3.050	3.050	3.050
E 16	=	Laufendes Ergebnis aus Verwaltungstätigkeit (Saldo E 8 und E 15)	-622,62	-3.100	-3.100	-3.050	-3.050	-3.050
E 17	+	Zinserträge und sonstige Finanzerträge	0,00	0	0	0	0	0
E 18	-	Zinsaufwendungen und sonstige Finanzaufwendungen	0,00	0	0	0	0	0
E 19	=	Saldo der Zins- und sonstigen Finanzerträge und -aufwendungen (Saldo E 17 und E 18)	0,00	0	0	0	0	0
E 20	=	Ordentliches Ergebnis (Summe E 16 bis E 19)	-622,62	-3.100	-3.100	-3.050	-3.050	-3.050
E 21		Außerordentliches Ergebnis	0,00	0	0	0	0	0
E 22		Saldo aus internen Leistungsbeziehungen	0,00	-6.000	-6.000	-6.000	-6.000	-6.000
E 23	=	Jahresergebnis (Jahresüberschuss / Jahresfehlbetrag) des Teilhaushalts (Summe E 20 bis E 22)	-622,62	-9.100	-9.100	-9.050	-9.050	-9.050

Teilergebnishaushalt 2024

Gemeinde: 24 OG Untershausen

Teilhaushalt 02 Schule und Kultur, Soziales und Jugend, Gesundheit und Sport
Leistung 42410 Kommunale Sportstätten und Bäder

Ifd. Nr.	Teilergebnishaushalt		Ergebnis des Haushaltsvorjahres	Ansätze des Haushaltsvorjahres einschl. Nachträge	Ansatz des Haushaltsjahres	Planungsdaten des Haushaltsfolgejahres	Planungsdaten des zweiten Haushaltsfolgejahres	Planungsdaten des dritten Haushaltsfolgejahres
			2022	2023	2024	2025	2026	2027
			in €	in €	in €	in €	in €	in €
E 1	+	Steuern und ähnliche Abgaben	0,00	0	0	0	0	0
E 2	+	Zuwendungen, allgemeine Umlagen und sonstige Transfererträge	0,00	0	0	0	0	0
E 3	+	Erträge der sozialen Sicherung	0,00	0	0	0	0	0
E 4	+	Öffentlich-rechtliche Leistungsentgelte	0,00	0	0	0	0	0
E 5	+	Privatrechtliche Leistungsentgelte	0,00	0	0	0	0	0
E 6	+	Kostenerstattungen und Kostenumlagen	0,00	0	0	0	0	0
E 7	+	Sonstige laufende Erträge	0,00	0	0	0	0	0
E 8	=	Summe der laufenden Erträge aus Verwaltungstätigkeit (Summe E 1 bis E 7)	0,00	0	0	0	0	0
E 9	-	Personal- und Versorgungsaufwendungen	0,00	0	0	0	0	0
E 10	-	Aufwendungen für Sach- und Dienstleistungen	0,00	0	0	0	0	0
E 11	-	Abschreibungen	38,00	50	50	50	50	50
		<i>53230000 Abschreibungen auf gezahlte Investitionszuschüsse als Nutzungsberechtigter</i>	<i>38,00</i>	<i>50</i>	<i>50</i>	<i>50</i>	<i>50</i>	<i>50</i>
E 12	-	Zuwendungen, Umlagen und sonstige Transferaufwendungen	0,00	0	0	0	0	0
E 13	-	Aufwendungen der sozialen Sicherung	0,00	0	0	0	0	0
E 14	-	Sonstige laufenden Aufwendungen	0,00	0	0	0	0	0
E 15	=	Summe der laufenden Aufwendungen aus Verwaltungstätigkeit (Summe E 9 bis E 14)	38,00	50	50	50	50	50
E 16	=	Laufendes Ergebnis aus Verwaltungstätigkeit (Saldo E 8 und E 15)	-38,00	-50	-50	-50	-50	-50
E 17	+	Zinserträge und sonstige Finanzerträge	0,00	0	0	0	0	0
E 18	-	Zinsaufwendungen und sonstige Finanzaufwendungen	0,00	0	0	0	0	0
E 19	=	Saldo der Zins -und sonstigen Finanzerträge und -aufwendungen (Saldo E 17 und E 18)	0,00	0	0	0	0	0
E 20	=	Ordentliches Ergebnis (Summe E 16 bis E 19)	-38,00	-50	-50	-50	-50	-50
E 21		Außerordentliches Ergebnis	0,00	0	0	0	0	0
E 22		Saldo aus internen Leistungsbeziehungen	0,00	0	0	0	0	0
E 23	=	Jahresergebnis (Jahresüberschuss / Jahresfehlbetrag) des Teilhaushalts (Summe E 20 bis E 22)	-38,00	-50	-50	-50	-50	-50

Teilfinanzhaushalt 2024

Gemeinde: 24 OG Untershausen

Teilhaushalt 02 Schule und Kultur, Soziales und Jugend, Gesundheit und Sport
Leistung 28100 Heimat- und sonstige Kulturpflege

Ifd. Nr.	Teilfinanzhaushalt		Ergebnis des Haushaltsvorjahres	Ansätze des Haushaltsvorjahres einschl. Nachträge	Ansatz des Haushaltsjahres	Planungsdaten des Haushaltsfolgejahres	Planungsdaten des zweiten Haushaltsfolgejahres	Planungsdaten des dritten Haushaltsfolgejahres
			2022	2023	2024	2025	2026	2027
			in €	in €	in €	in €	in €	in €
F 1	+	Steuern und ähnliche Abgaben	0,00	0	0	0	0	0
F 2	+	Zuwendungen, allgemeine Umlagen und sonstige Transfereinzahlungen	0,00	0	0	0	0	0
F 3	+	Einzahlungen der sozialen Sicherung	0,00	0	0	0	0	0
F 4	+	Öffentlich-rechtliche Leistungsentgelte	0,00	0	0	0	0	0
F 5	+	Privatrechtliche Leistungsentgelte	0,00	0	0	0	0	0
F 6	+	Kostenerstattungen und Kostenumlagen	0,00	0	0	0	0	0
F 7	+	Sonstige laufende Einzahlungen	0,00	0	0	0	0	0
F 8	=	Summe der laufenden Einzahlungen aus Verwaltungstätigkeit (Summe F 1 bis F 7)	0,00	0	0	0	0	0
F 9	-	Personal- und Versorgungsauszahlungen	0,00	0	0	0	0	0
F 10	-	Auszahlungen für Sach- und Dienstleistungen	0,00	0	0	0	0	0
F 11	-	* nicht besetzt *	0,00	0	0	0	0	0
F 12	-	Zuwendungen, Umlagen und sonstige Transferauszahlungen	0,00	0	0	0	0	0
F 13	-	Auszahlungen der sozialen Sicherung	0,00	0	0	0	0	0
F 14	-	Sonstige laufende Auszahlungen	9.357,53	9.000	10.000	10.000	10.000	10.000
F 15	=	Summe der laufenden Auszahlungen aus Verwaltungstätigkeit (Summe F 9 bis F 14)	9.357,53	9.000	10.000	10.000	10.000	10.000
F 16	=	Saldo der laufenden Ein- und Auszahlungen aus Verwaltungstätigkeit	-9.357,53	-9.000	-10.000	-10.000	-10.000	-10.000
F 17	+	Zinseinzahlungen und sonstige Finanzeinzahlungen	0,00	0	0	0	0	0
F 18	-	Zinsauszahlungen und sonstige Finanzauszahlungen	0,00	0	0	0	0	0
F 19	=	Saldo der Zins- und der sonstigen Finanzein- und -auszahlungen	0,00	0	0	0	0	0
F 20	=	Saldo der ordentlichen Ein- und Auszahlungen (Summe F 16 + F 19)	-9.357,53	-9.000	-10.000	-10.000	-10.000	-10.000
F 21		Saldo der außerordentlichen Ein- und Auszahlungen	0,00	0	0	0	0	0
F 22		Saldo der Ein- und Auszahlungen aus internen Leistungsbeziehungen	0,00	-500	-1.000	-1.000	-1.000	-1.000
F 23	=	Summe der ordentlichen und außerordentlichen Ein- und Auszahlungen (Summe F 21 + F 22)	-9.357,53	-9.500	-11.000	-11.000	-11.000	-11.000
F 24	+	Einzahlungen aus Investitionszuwendungen	0,00	0	0	0	0	0
F 25	+	Einzahlungen aus Beiträgen und ähnlichen Entgelten	0,00	0	0	0	0	0
F 26	+	Sonstige Investitionseinzahlungen	0,00	0	0	0	0	0
F 27	=	Summe der Einzahlungen aus Investitionstätigkeit (Summe F 24 bis F 26)	0,00	0	0	0	0	0
F 28	-	Auszahlungen für immaterielle Vermögensgegenstände	0,00	0	0	0	0	0
F 29	-	Auszahlungen für Sachanlagen	0,00	0	0	0	0	0
F 30	-	Auszahlungen für Finanzanlagen	0,00	0	0	0	0	0
F 31	-	Sonstige Investitionsauszahlungen	0,00	0	0	0	0	0
F 32	=	Summe der Auszahlungen aus Investitionstätigkeit (Summe F 28 bis F 31)	0,00	0	0	0	0	0
F 33	=	Saldo der Ein- und Auszahlungen aus Investitionstätigkeit (Saldo F 27 und F 32)	0,00	0	0	0	0	0
F 34	=	Finanzmittelüberschuss /-fehlbetrag des Teilhaushalts (Summe F 23 + F 33)	-9.357,53	-9.500	-11.000	-11.000	-11.000	-11.000

Teilfinanzhaushalt 2024

Gemeinde: 24 OG Untershausen

Teilhaushalt 02 Schule und Kultur, Soziales und Jugend, Gesundheit und Sport
Leistung 36550 Förderung anderer Träger

Ifd. Nr.	Teilfinanzhaushalt		Ergebnis des Haushaltsvorjahres	Ansätze des Haushaltsvorjahres einschl. Nachträge	Ansatz des Haushaltsjahres	Planungsdaten des Haushaltsfolgejahres	Planungsdaten des zweiten Haushaltsfolgejahres	Planungsdaten des dritten Haushaltsfolgejahres
			2022	2023	2024	2025	2026	2027
			in €	in €	in €	in €	in €	in €
F 1	+	Steuern und ähnliche Abgaben	0,00	0	0	0	0	0
F 2	+	Zuwendungen, allgemeine Umlagen und sonstige Transfereinzahlungen	0,00	0	0	0	0	0
F 3	+	Einzahlungen der sozialen Sicherung	0,00	0	0	0	0	0
F 4	+	Öffentlich-rechtliche Leistungsentgelte	0,00	0	0	0	0	0
F 5	+	Privatrechtliche Leistungsentgelte	0,00	0	0	0	0	0
F 6	+	Kostenerstattungen und Kostenumlagen	0,00	0	0	0	0	0
F 7	+	Sonstige laufende Einzahlungen	0,00	0	0	0	0	0
F 8	=	Summe der laufenden Einzahlungen aus Verwaltungstätigkeit (Summe F 1 bis F 7)	0,00	0	0	0	0	0
F 9	-	Personal- und Versorgungsauszahlungen	0,00	0	0	0	0	0
F 10	-	Auszahlungen für Sach- und Dienstleistungen	0,00	0	0	0	0	0
F 11	-	* nicht besetzt *	0,00	0	0	0	0	0
F 12	-	Zuwendungen, Umlagen und sonstige Transferauszahlungen	41.878,55	51.000	50.000	50.000	50.000	50.000
F 13	-	Auszahlungen der sozialen Sicherung	0,00	0	0	0	0	0
F 14	-	Sonstige laufende Auszahlungen	0,00	0	0	0	0	0
F 15	=	Summe der laufenden Auszahlungen aus Verwaltungstätigkeit (Summe F 9 bis F 14)	41.878,55	51.000	50.000	50.000	50.000	50.000
F 16	=	Saldo der laufenden Ein- und Auszahlungen aus Verwaltungstätigkeit	-41.878,55	-51.000	-50.000	-50.000	-50.000	-50.000
F 17	+	Zinseinzahlungen und sonstige Finanzeinzahlungen	0,00	0	0	0	0	0
F 18	-	Zinsauszahlungen und sonstige Finanzauszahlungen	0,00	0	0	0	0	0
F 19	=	Saldo der Zins- und der sonstigen Finanzein- und -auszahlungen	0,00	0	0	0	0	0
F 20	=	Saldo der ordentlichen Ein- und Auszahlungen (Summe F 16 + F 19)	-41.878,55	-51.000	-50.000	-50.000	-50.000	-50.000
F 21		Saldo der außerordentlichen Ein- und Auszahlungen	0,00	0	0	0	0	0
F 22		Saldo der Ein- und Auszahlungen aus internen Leistungsbeziehungen	0,00	0	0	0	0	0
F 23	=	Summe der ordentlichen und außerordentlichen Ein- und Auszahlungen (Summe F 21 + F 22)	-41.878,55	-51.000	-50.000	-50.000	-50.000	-50.000
F 24	+	Einzahlungen aus Investitionszuwendungen	0,00	0	0	0	0	0
F 25	+	Einzahlungen aus Beiträgen und ähnlichen Entgelten	0,00	0	0	0	0	0
F 26	+	Sonstige Investitionseinzahlungen	0,00	0	0	0	0	0
F 27	=	Summe der Einzahlungen aus Investitionstätigkeit (Summe F 24 bis F 26)	0,00	0	0	0	0	0
F 28	-	Auszahlungen für immaterielle Vermögensgegenstände	0,00	0	0	0	0	0
F 29	-	Auszahlungen für Sachanlagen	0,00	0	0	0	0	0
F 30	-	Auszahlungen für Finanzanlagen	0,00	0	0	0	0	0
F 31	-	Sonstige Investitionsauszahlungen	0,00	0	0	0	0	0
F 32	=	Summe der Auszahlungen aus Investitionstätigkeit (Summe F 28 bis F 31)	0,00	0	0	0	0	0
F 33	=	Saldo der Ein- und Auszahlungen aus Investitionstätigkeit (Saldo F 27 und F 32)	0,00	0	0	0	0	0
F 34	=	Finanzmittelüberschuss /-fehlbetrag des Teilhaushalts (Summe F 23 + F 33)	-41.878,55	-51.000	-50.000	-50.000	-50.000	-50.000

Teilfinanzhaushalt 2024

Gemeinde: 24 OG Untershausen

Teilhaushalt 02 Schule und Kultur, Soziales und Jugend, Gesundheit und Sport
Leistung 36600 Einrichtungen der Jugendarbeit

Ifd. Nr.	Teilfinanzhaushalt		Ergebnis des Haushaltsvorjahres	Ansätze des Haushaltsvorjahres einschl. Nachträge	Ansatz des Haushaltsjahres	Planungsdaten des Haushaltsfolgejahres	Planungsdaten des zweiten Haushaltsfolgejahres	Planungsdaten des dritten Haushaltsfolgejahres
			2022	2023	2024	2025	2026	2027
			in €	in €	in €	in €	in €	in €
F 1	+	Steuern und ähnliche Abgaben	0,00	0	0	0	0	0
F 2	+	Zuwendungen, allgemeine Umlagen und sonstige Transfereinzahlungen	0,00	0	0	0	0	0
F 3	+	Einzahlungen der sozialen Sicherung	0,00	0	0	0	0	0
F 4	+	Öffentlich-rechtliche Leistungsentgelte	0,00	0	0	0	0	0
F 5	+	Privatrechtliche Leistungsentgelte	0,00	0	0	0	0	0
F 6	+	Kostenerstattungen und Kostenumlagen	0,00	0	0	0	0	0
F 7	+	Sonstige laufende Einzahlungen	0,00	0	0	0	0	0
F 8	=	Summe der laufenden Einzahlungen aus Verwaltungstätigkeit (Summe F 1 bis F 7)	0,00	0	0	0	0	0
F 9	-	Personal- und Versorgungsauszahlungen	0,00	0	0	0	0	0
F 10	-	Auszahlungen für Sach- und Dienstleistungen	673,08	3.000	3.050	3.050	3.050	3.050
F 11	-	* nicht besetzt *	0,00	0	0	0	0	0
F 12	-	Zuwendungen, Umlagen und sonstige Transferauszahlungen	0,00	0	0	0	0	0
F 13	-	Auszahlungen der sozialen Sicherung	0,00	0	0	0	0	0
F 14	-	Sonstige laufende Auszahlungen	0,00	0	0	0	0	0
F 15	=	Summe der laufenden Auszahlungen aus Verwaltungstätigkeit (Summe F 9 bis F 14)	673,08	3.000	3.050	3.050	3.050	3.050
F 16	=	Saldo der laufenden Ein- und Auszahlungen aus Verwaltungstätigkeit	-673,08	-3.000	-3.050	-3.050	-3.050	-3.050
F 17	+	Zinseinzahlungen und sonstige Finanzeinzahlungen	0,00	0	0	0	0	0
F 18	-	Zinsauszahlungen und sonstige Finanzauszahlungen	0,00	0	0	0	0	0
F 19	=	Saldo der Zins- und der sonstigen Finanzein- und -auszahlungen	0,00	0	0	0	0	0
F 20	=	Saldo der ordentlichen Ein- und Auszahlungen (Summe F 16 + F 19)	-673,08	-3.000	-3.050	-3.050	-3.050	-3.050
F 21		Saldo der außerordentlichen Ein- und Auszahlungen	0,00	0	0	0	0	0
F 22		Saldo der Ein- und Auszahlungen aus internen Leistungsbeziehungen	0,00	-6.000	-6.000	-6.000	-6.000	-6.000
F 23	=	Summe der ordentlichen und außerordentlichen Ein- und Auszahlungen (Summe F 21 + F 22)	-673,08	-9.000	-9.050	-9.050	-9.050	-9.050
F 24	+	Einzahlungen aus Investitionszuwendungen	0,00	0	0	0	0	0
F 25	+	Einzahlungen aus Beiträgen und ähnlichen Entgelten	0,00	0	0	0	0	0
F 26	+	Sonstige Investitionseinzahlungen	0,00	0	0	0	0	0
F 27	=	Summe der Einzahlungen aus Investitionstätigkeit (Summe F 24 bis F 26)	0,00	0	0	0	0	0
F 28	-	Auszahlungen für immaterielle Vermögensgegenstände	0,00	0	0	0	0	0
F 29	-	Auszahlungen für Sachanlagen	0,00	0	0	0	0	0
F 30	-	Auszahlungen für Finanzanlagen	0,00	0	0	0	0	0
F 31	-	Sonstige Investitionsauszahlungen	0,00	0	0	0	0	0
F 32	=	Summe der Auszahlungen aus Investitionstätigkeit (Summe F 28 bis F 31)	0,00	0	0	0	0	0
F 33	=	Saldo der Ein- und Auszahlungen aus Investitionstätigkeit (Saldo F 27 und F 32)	0,00	0	0	0	0	0
F 34	=	Finanzmittelüberschuss /-fehlbetrag des Teilhaushalts (Summe F 23 + F 33)	-673,08	-9.000	-9.050	-9.050	-9.050	-9.050

Investitionsübersicht 2024

Gemeinde: 24 OG Untershausen

Teilhaushalt 02 Schule und Kultur, Soziales und Jugend, Gesundheit und Sport
 Leistung 36550 Förderung anderer Träger

	bis einschl. des Haushaltsvorjahres bereitgestellte Mittel	Ansatz des Haushaltsjahres	Planungsdaten des Haushaltsfolgejahres	Planungsdaten des zweiten Haushaltsfolgejahres	Planungsdaten des dritten Haushaltsfolgejahres	Planungsdaten der weiteren Haushaltsfolgejahre bis zum Abschluss der Maßnahme	Gesamtein-/auszahlungen (über den Gesamtzeitraum der Maßnahme)
	in €	2024 in €	2025 in €	2026 in €	2027 in €	in €	in €
36550-0002 Zuweisung für Einrichtung /Baumaßnahmen - Kindergarten							
Summe der Einzahlungen aus Investitionstätigkeit	0,00	0	0	0	0	0	0,00
Summe der Auszahlungen aus Investitionstätigkeit	40.000,60	0	0	0	0	0	40.001,00
78159000 Investitionszuwendungen an den sonstigen privaten Bereich 36550.01200000-36550-0002 (H) (Zuweisung für den Kindergartenbau in Holler) 36550.01200000-36550-0002 (S)	40.000,60	0	0	0	0	0	40.001,00
darunter:							
mit Verpflichtungsermächtigungen in Vorjahren bereits gebunden	-----	0	0	0	0	0	-----
Verpflichtungsermächtigungen	-----	-----	0	0	0	0	-----
Saldo der Ein- und Auszahlungen aus Investitionstätigkeit	-40.000,60	0	0	0	0	-0	-40.001,00

Investitionsübersicht 2024

Gemeinde: 24 OG Untershausen

Teilhaushalt 02 Schule und Kultur, Soziales und Jugend, Gesundheit und Sport
 Leistung 36600 Einrichtungen der Jugendarbeit

	bis einschl. des Haushaltsvorjahres bereitgestellte Mittel	Ansatz des Haushaltsjahres	Planungsdaten des Haushaltsfolgejahres	Planungsdaten des zweiten Haushaltsfolgejahres	Planungsdaten des dritten Haushaltsfolgejahres	Planungsdaten der weiteren Haushaltsfolgejahre bis zum Abschluss der Maßnahme	Gesamtein-/auszahlungen (über den Gesamtzeitraum der Maßnahme)
	in €	2024 in €	2025 in €	2026 in €	2027 in €	in €	in €
36600-0000 Vermischte Investitionen							
Summe der Einzahlungen aus Investitionstätigkeit	0,00	0	0	0	0	0	0,00
Summe der Auszahlungen aus Investitionstätigkeit	579,37	0	0	0	0	0	579,00
78571000 Auszahlungen für bewegliche Sachen des Anlagevermögens oberhalb der Wertgrenze i.H.v. 1.000 Euro	579,37	0	0	0	0	0	579,00
darunter:							
mit Verpflichtungsermächtigungen in Vorjahren bereits gebunden	-----	0	0	0	0	0	-----
Verpflichtungsermächtigungen	-----	-----	0	0	0	0	-----
Saldo der Ein- und Auszahlungen aus Investitionstätigkeit	-579,37	0	0	0	0	0	-579,00

Teilhaushalt 3

- Gestaltung Umwelt -

- Vorbericht
- Teilergebnis- und Teilfinanzhaushalt
sowie
- produktorientierte Darstellung des Teilhaushaltes
und des Teilinvestitionsplanes

Der Teilhaushalt 3 umfasst die folgenden Produkte:

51100 Räumliche Planungs- und Entwicklungsmaßnahmen

Produktbeschreibung:	Aufstellungs- und Änderungsverfahren von Bebauungsplänen, Vorhaben- und Erschließungspläne, Abrundungs- und Außenbereichssatzungen, Landesplanung und Ortsentwicklung
Ziele:	Sicherstellung einer nachhaltigen baulichen und verkehrlichen Entwicklung, Erhalt der Planungshoheit, Festlegung von Gestaltungskriterien, Sicherung gleichwertiger Lebensverhältnisse
Zielgruppen:	GrundstückseigentümerInnen, Gewerbebetriebe, Allgemeinheit
Auftragsgrundlagen:	Gesetze, Ratsbeschlüsse
Produktverantwortung:	Ortsbürgermeisterin

51130 Dorferneuerung, Städtebauförderung

Produktbeschreibung:	Förderung öffentlicher und privater Maßnahmen, Dorfentwicklungs- und Ortsverschönerungsmaßnahmen, Bereitstellung und Weiterleitung von Haushaltsmitteln für Sanierungsträger
Ziele:	Erhaltung, Erneuerung und Nutzung historischer Bausubstanz in Ortskernen, Dorfverschönerung, Dorfentwicklung unter Beachtung der demografischen Entwicklung
Zielgruppen:	GrundstückseigentümerInnen, Gewerbebetriebe, Allgemeinheit
Auftragsgrundlagen:	Gesetze, Ratsbeschlüsse, Verträge
Produktverantwortung:	Ortsbürgermeisterin

51160 Bodenordnung und Liegenschaftskataster

Produktbeschreibung:	Durchführung von Umlegungsverfahren, Grenzregelungen und freiwillige Bodenordnung
Ziele:	Bildung zweckmäßig gestalteter Grundstücke
Zielgruppen:	GrundstückseigentümerInnen
Auftragsgrundlagen:	Gesetze, Ratsbeschlüsse, Umlegungsverfahren
Produktverantwortung:	Ortsbürgermeisterin

54100 Gemeindestraßen

Produktbeschreibung:	Bereitstellung und Unterhaltung von städtischen Straßen, Straßenbeleuchtung, Verkehrsausstattung, ÖPNV-Einrichtungen, Straßenoberflächenentwässerung
Ziele:	Schaffung und Erhaltung von Verkehrsinfrastruktur, Aufrechterhaltung der Verkehrssicherheit
Zielgruppen:	GrundstückseigentümerInnen, Allgemeinheit
Auftragsgrundlagen:	Gesetze, Ratsbeschlüsse, organisatorische Regelungen
Produktverantwortung:	Ortsbürgermeisterin

54510 Kommunale Straßenreinigung, kommunaler Winterdienst

Produktbeschreibung:	Reinigen sowie Räumen und Streuen der Fahrbahnen, Radwege, Gehwege sowie der öffentlichen Plätze, soweit nicht auf Dritte übertragen
Ziele:	Gewährleistung der Verkehrssicherheit
Zielgruppen:	GrundstückseigentümerInnen, Allgemeinheit
Auftragsgrundlagen:	Gesetze, Satzungen
Produktverantwortung:	Ortsbürgermeisterin

55110 Öffentliches Grün, Landschaftsbau, soweit keinem anderen Produkt zugeordnet

Produktbeschreibung:	Bereitstellung und Unterhaltung von öffentlichen Grünflächen und Parkanlagen
Ziele:	Ortsbildpflege, Erholung im Wohn- und Arbeitsumfeld, Verbesserung der sozialen und wirtschaftlichen Standortqualität
Zielgruppen:	EinwohnerInnen, Allgemeinheit
Auftragsgrundlagen:	Ratsbeschlüsse, organisatorische Regelungen
Produktverantwortung:	Ortsbürgermeisterin

55120 Sonstige Erholungseinrichtungen

Produktbeschreibung:	Bereitstellung und Unterhaltung von Naherholungsgebieten, Naturparks, Wanderwegen, Lehrpfaden, Trimpfpfaden, Radwegen, Reitwegen, Grillplätzen, Grillhütten u. a.
Ziele:	Förderung der Freizeitgestaltung und Naherholung, Verbesserung der sozialen und wirtschaftlichen Standortqualität
Zielgruppen:	EinwohnerInnen, Allgemeinheit
Auftragsgrundlagen:	Ratsbeschlüsse, organisatorische Regelungen
Produktverantwortung:	Ortsbürgermeisterin

55310 Friedhofswesen

Produktbeschreibung:	Unterhaltung und Bewirtschaftung der Friedhöfe, Bestattungen
Ziele:	Bereitstellung, Pflege und Unterhaltung der Friedhofsanlagen, innere Erschließungswege und Grabfelder, Vorhaltung und zur Verfügung stellen von Leichenhallen
Zielgruppen:	EinwohnerInnen, NutzerInnen, Allgemeinheit
Auftragsgrundlagen:	Gesetze, Satzungen, Ratsbeschlüsse
Produktverantwortung:	Ortsbürgermeisterin

55510 Kommunale Forstwirtschaft

Produktbeschreibung:	Pflege und Bewirtschaftung des gemeindeeigenen Waldes sowie Maßnahmen zur Förderung einer naturverträglichen Erholungs- bzw. Freizeitnutzung
Ziele:	Erzielung eines wirtschaftlichen Nutzens unter Beachtung der Schutz- und Erholungsfunktion des Waldes, Biotop- und Artenschutz, Erhalt von Wildbeständen
Zielgruppen:	EinwohnerInnen, Allgemeinheit, Jagdausübungsberechtigte
Auftragsgrundlagen:	Gesetze, Ratsbeschlüsse, Wirtschaftspläne, Verträge
Produktverantwortung:	Ortsbürgermeisterin, Revierförster

55590 Feldwege, Landwirtschaftswege, Wirtschaftswege

Produktbeschreibung:	Bereitstellung und Unterhaltung von Feld-, Landwirtschafts- und Wirtschaftswegen
Ziele:	Bedarfsgerechtes Angebot, Aufrechterhaltung der Verkehrssicherungspflicht
Zielgruppen:	GrundstückseigentümerInnen, Allgemeinheit
Auftragsgrundlagen:	Gesetze, Ratsbeschlüsse
Produktverantwortung:	Ortsbürgermeisterin

57110 Wirtschaftsförderung

Produktbeschreibung:	Verbesserung der Standortfaktoren für Wohnen, Industrie, Handel und Gewerbe, Vermarktung von Gewerbeflächen, Kontaktpflege, Förderung von Standortfaktoren (bspw. schnelles Internet)
Ziele:	Schaffung von attraktiven Rahmenbedingungen für Wohnen und Arbeiten
Zielgruppen:	Private Haushalte und Gewerbetreibende
Auftragsgrundlagen:	Daseinsvorsorge
Produktverantwortung:	Ortsbürgermeisterin

57312 Dorfgemeinschaftshäuser, Bürgerhäuser

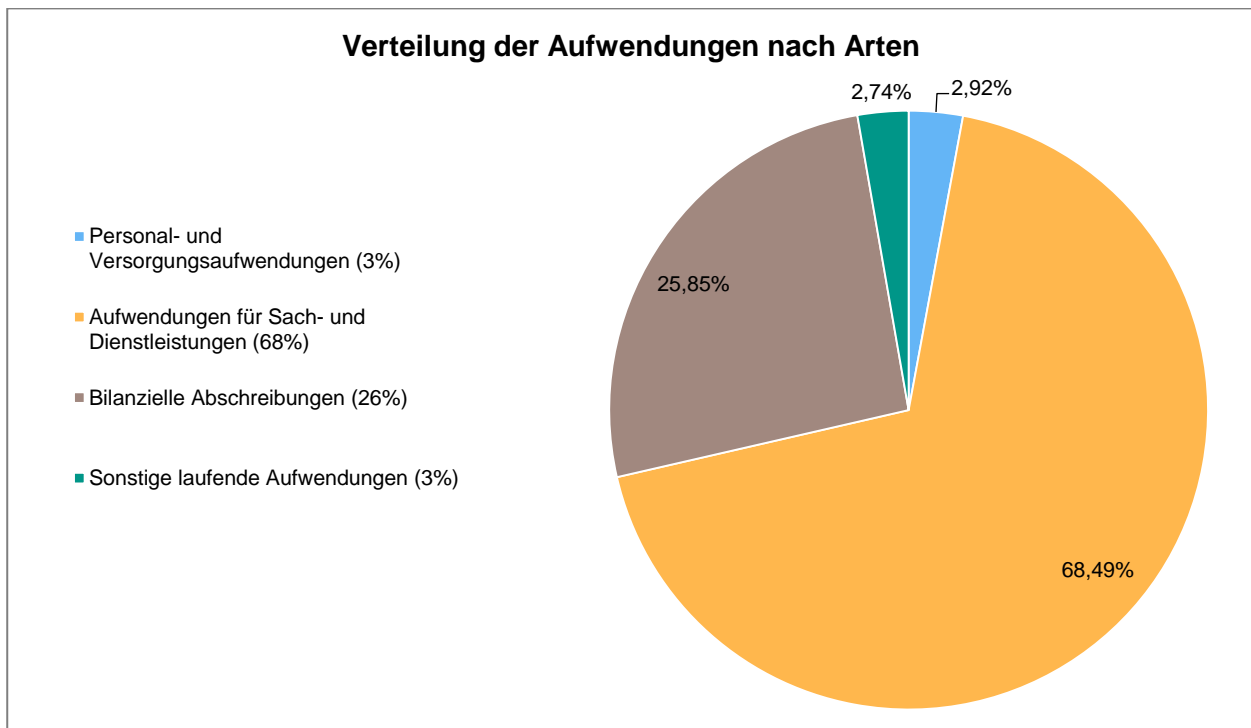
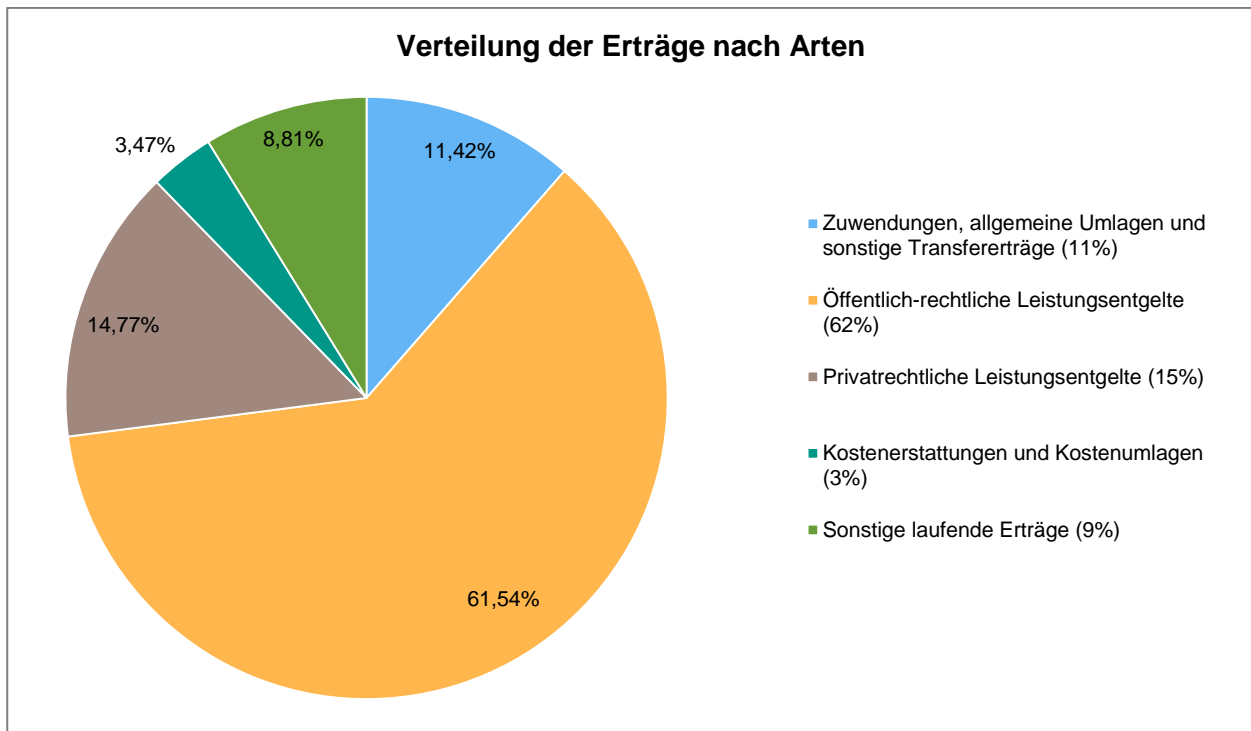
Produktbeschreibung:	Unterhaltung und Bewirtschaftung der Grundstücke, der baulichen Anlagen und der Einrichtungen
Ziele:	Förderung der Dorfgemeinschaft
Zielgruppen:	EinwohnerInnen, BesucherInnen
Auftragsgrundlagen:	Daseinsvorsorge
Produktverantwortung:	Ortsbürgermeisterin

57500 Tourismusförderung

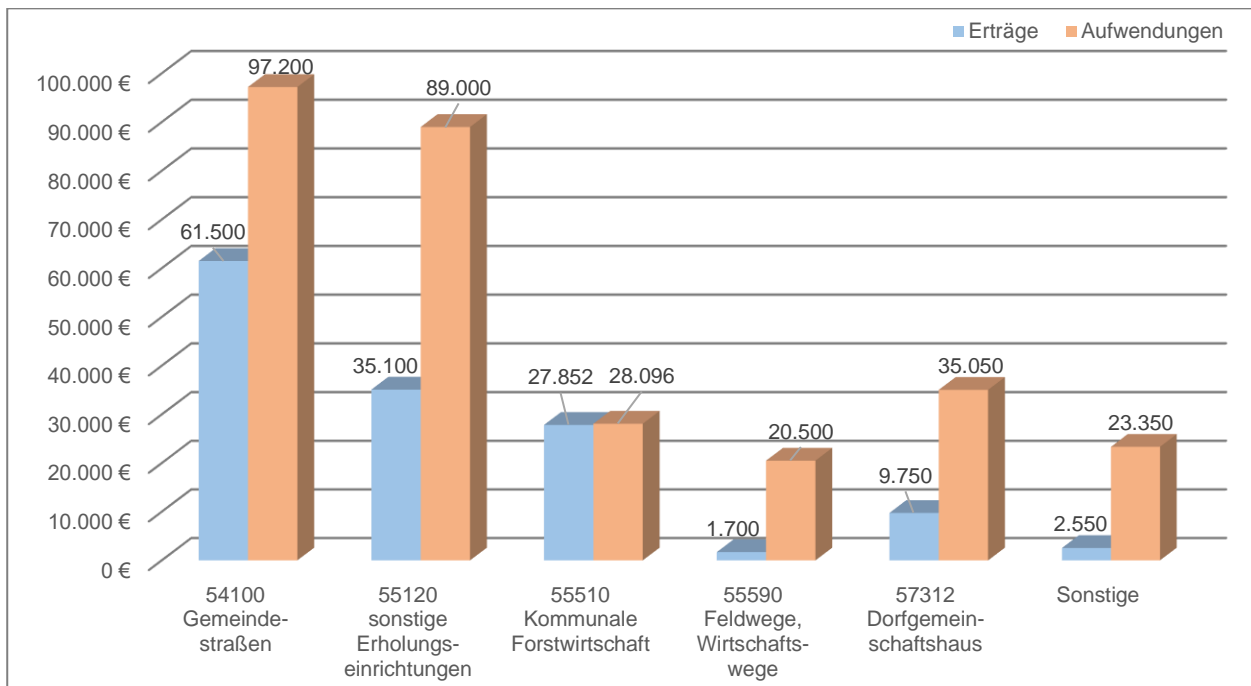
Produktbeschreibung:	Fremdenverkehrswerbung
Ziele:	Kommunale Tourismusförderung
Zielgruppen:	Gewerbebetriebe, Touristen
Auftragsgrundlagen:	Ratsbeschlüsse
Produktverantwortung:	Ortsbürgermeisterin

1 Teilergebnishaushalt

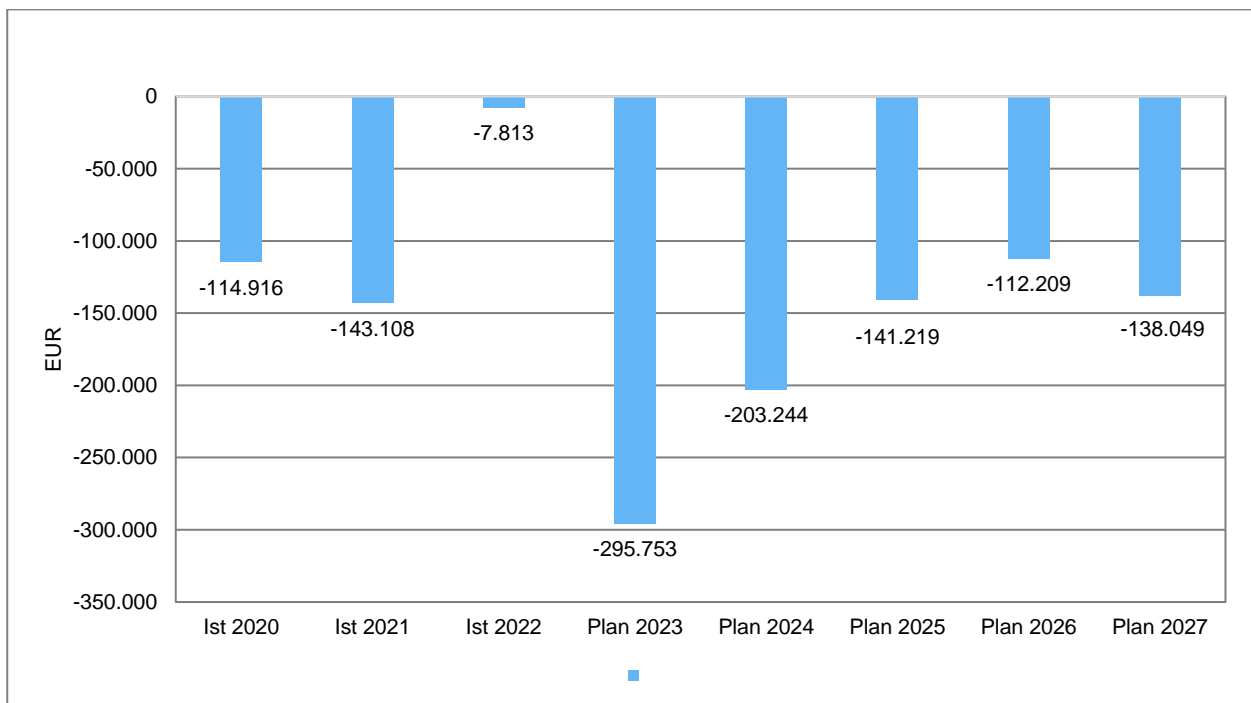
1.1 Übersicht über die Erträge und Aufwendungen im Teilhaushalt (ohne ILV)



1.2 Produktübersicht (ohne ILV)



1.3 Entwicklung der Jahresergebnisse (einschl. Saldo aus ILV)



2 Teilfinanzhaushalt

Im Teilfinanzhaushalt werden neben den Ein- und Auszahlungen nach dem Kassenwirksamkeitsprinzip die investiven Ein- und Auszahlungen dargestellt. Von den Planansätzen her stehen den Ein- und Auszahlungen die entsprechenden Erträge und Aufwendungen im Ergebnishaushalt gegenüber, so dass nicht nochmals auf die Zahlungsströme eingegangen wird. Dargestellt werden daher nur Ein- und Auszahlungen im Rahmen der Investitionstätigkeit.

Insgesamt sind im Jahr 2024 im Teilhaushalt 3 Investitionseinzahlungen in Höhe von 14.500 Euro zu veranschlagen. Gegenüber dem Vorjahr 2023 erhöht sich die Summe der veranschlagten Investitionseinzahlungen um 13.750 Euro.

Die veranschlagten Investitionseinzahlungen verteilen sich wie folgt:

Einzahlungen aus Investitionszuwendungen	13.500 Euro
• Investitionszuwendungen von Gemeinden und Gemeindeverbänden	13.500 Euro
Einzahlungen aus Beiträgen und ähnlichen Entgelten	1.000 Euro
• Grabnutzungsentgelte	1.000 Euro

Auszahlungen aus Investitionstätigkeit werden in Höhe von 278.000 Euro ausgewiesen, dies entspricht einer Veränderung gegenüber dem Vorjahr um 49.000 Euro.

Die veranschlagenden Investitionsauszahlungen verteilen sich wie folgt:

Auszahlungen für immaterielle Vermögensgegenstände	47.500 Euro
• Investitionszuwendungen an den sonstigen privaten Bereich	7.500 Euro
• Investitionszuschüsse Nutzungsberechtigter	40.000 Euro
Auszahlungen für Sachanlagen	230.500 Euro
• Auszahlungen für unbebaute Grundstücke	135.000 Euro
• Auszahlungen für bewegliche Sachen des Anlagevermögens	1.500 Euro
• Auszahlungen für Anlagen im Bau	94.000 Euro

Die einzelnen Investitionen und Investitionsförderungsmaßnahmen sind in der Investitionsübersicht zu diesem Teilhaushalt dargestellt, daher unterbleibt an dieser Stelle eine Einzeldarstellung aller veranschlagten Projekte.

Der Finanzmittelfehlbetrag dieses Teilhaushalts beträgt -444.639 Euro (F 34).

Teilergebnishaushalt 2024

Gemeinde: 24 OG Untershausen

Teilhaushalt 03 Gestaltung Umwelt

fd. Nr.	Teilergebnishaushalt		Ergebnis des Haushaltsvorjahres	Ansätze des Haushaltsvorjahres einschl. Nachträge	Ansatz des Haushaltsjahres	Planungsdaten des Haushaltsfolgejahres	Planungsdaten des zweiten Haushaltsfolgejahres	Planungsdaten des dritten Haushaltsfolgejahres
			2022	2023	2024	2025	2026	2027
			in €	in €	in €	in €	in €	in €
E 1	+	Steuern und ähnliche Abgaben	0,00	0	0	0	0	0
E 2	+	Zuwendungen, allgemeine Umlagen und sonstige Transfererträge	29.249,21	26.150	15.805	15.805	15.805	15.805
		41442000 Zuweisungen und Zuschüsse für laufende Zwecke vom Land	22.822,00	19.650	9.305	9.305	9.305	9.305
		41510000 Sonderposten aus Zuwendungen	6.427,21	6.500	6.500	6.500	6.500	6.500
E 3	+	Erträge der sozialen Sicherung	0,00	0	0	0	0	0
E 4	+	Öffentlich-rechtliche Leistungsentgelte	70.892,79	68.200	85.200	85.200	85.200	85.200
		43210000 Entgelte für die Benutzung von öffentlichen Einrichtungen und für wirtschaftliche Dienstleistungen	20.599,46	18.500	31.000	31.000	31.000	31.000
		43210001 Entgelte für die Benutzung von öffentlichen Einrichtungen und für wirtschaftliche Dienstleistungen	1.377,76	0	0	0	0	0
		43210999 Entgelte für die Benutzung von öffentlichen Einrichtungen und für wirtschaftliche Dienstleistungen (USt-pflichtig)	0,00	1.000	5.000	5.000	5.000	5.000
		43224000 Entgelte / für das Bestattungswesen	1.422,00	1.500	2.000	2.000	2.000	2.000
		43700000 Erträge aus der Auflösung von Sonderposten für Beiträge und ähnliche Entgelte	46.787,00	46.750	46.750	46.750	46.750	46.750
		43900000 Erträge aus der Auflösung von Sonderposten für Grabnutzungsentgelte	706,57	450	450	450	450	450
E 5	+	Privatrechtliche Leistungsentgelte	63.327,64	25.695	20.447	20.447	20.447	20.447
		44110000 Erträge aus Verkäufen von Vorräten	60.686,06	23.995	18.547	18.547	18.547	18.547
		44120000 Mieten und Pachten	2.641,58	1.700	1.900	1.900	1.900	1.900
E 6	+	Kostenerstattungen und Kostenumlagen	4.709,01	19.612	4.800	4.800	4.800	4.800
		44243000 Kostenerstattungen und Kostenumlagen von Gemeinden und Gemeindeverbänden	4.397,00	19.062	4.300	4.300	4.300	4.300
		44259000 Kostenerstattungen und Kostenumlagen vom sonstigen privaten Bereich	87,55	100	100	100	100	100
		44290000 Kostenerstattungen und Kostenumlagen von Sonstigen	224,46	450	400	400	400	400
E 7	+	Sonstige laufende Erträge	16.645,68	11.600	12.200	12.200	12.200	12.200
		46250000 Konzessionsabgaben	11.673,93	11.000	11.500	11.500	11.500	11.500
		46270000 Versicherungserstattungen	2.388,42	0	0	0	0	0
		46290000 Weitere sonstige laufende Erträge / Sonstige	695,27	600	700	700	700	700
		46614000 Erträge aus der Auflösung von Rückstellungen	1.888,06	0	0	0	0	0
E 8	=	Summe der laufenden Erträge aus Verwaltungstätigkeit (Summe E 1 bis E 7)	184.824,33	151.257	138.452	138.452	138.452	138.452
E 9	-	Personal- und Versorgungsaufwendungen	4.699,86	5.690	8.550	8.850	9.070	9.290
		50221000 Vergütungen	3.623,37	4.000	6.100	6.310	6.470	6.630
		50222000 Leistungszulagen	67,98	110	170	180	180	180
		50320000 Beiträge zu Versorgungskassen für Arbeitnehmer	0,00	0	460	480	490	500
		50420000 Beiträge zur gesetzlichen Sozialversicherung für Arbeitnehmer	957,30	1.020	1.700	1.760	1.800	1.850
		50820000 Zuführungen zu Rückstellungen für nicht genommenen Urlaub, Überstunden u.ä. für Arbeitnehmer	0,00	500	0	0	0	0
		50900000 Pauschalierte Lohnsteuer (auch Zahlungen über Knappschaft)	51,21	60	120	120	130	130
E 10	-	Aufwendungen für Sach- und Dienstleistungen	106.991,48	286.800	200.798	118.578	109.348	135.168

Teilergebnishaushalt 2024

Gemeinde: 24 OG Untershausen

Teilhaushalt 03 Gestaltung Umwelt

lfd. Nr.	Teilergebnishaushalt	Ergebnis des Haushaltsvorjahres	Ansätze des Haushaltsvorjahres einschl. Nachträge	Ansatz des Haushaltsjahres	Planungsdaten des Haushaltsfolgejahres	Planungsdaten des zweiten Haushaltsfolgejahres	Planungsdaten des dritten Haushaltsfolgejahres
		2022	2023	2024	2025	2026	2027
		in €	in €	in €	in €	in €	in €
	52210000 Aufwendungen für Strom	3.165,87	19.750	15.700	16.000	16.290	16.610
	52220000 Aufwendungen für Gas	3.620,44	12.000	12.000	12.360	12.730	13.110
	52230000 Aufwendungen für Wasser/Abwasser	29.921,38	3.850	3.850	3.970	4.080	4.200
	52250000 Aufwendungen für Holz	0,00	500	300	300	300	300
	52260000 Aufwendungen für die Abfallbeseitigung	1.228,18	2.500	2.000	2.000	2.000	2.000
	52310000 Unterhaltung der Grundstücke, Außenanlagen, Gebäude und Gebäudeeinrichtungen	892,50	0	0	0	0	0
	52311000 Unterhaltung der Grundstücke	8.122,15	10.350	10.300	10.300	10.300	10.300
	52313000 Gebäude einschließlich der Bestandteile, die dem Gebäude zuzurechnen sind	6.396,22	66.150	71.150	12.150	7.150	7.150
	52321000 Bewirtschaftung der Grundstücke	8.665,80	9.000	11.000	9.000	9.000	9.000
	52338000 Straßen, Wege, Plätze und Verkehrslenkungsanlagen	380,83	62.000	38.500	18.500	13.500	38.500
	52339000 Unterhaltung des Infrastrukturvermögens / Sonstiges	0,00	40.000	1.000	1.000	1.000	1.000
	52351000 Wartungs- und Instandsetzungskosten	0,00	500	300	300	300	300
	52352000 Betriebs- und Schmierstoffe	0,00	100	100	100	100	100
	52360000 Unterhaltung der Maschinen und technischen Anlagen	0,00	200	200	200	200	200
	52370000 Unterhaltung der Betriebs- und Geschäftsausstattung	48,15	1.100	1.000	1.000	1.000	1.000
	52380000 Geringwertige Geräte, Ausstattungs-, Ausrüstungs- und sonstige Gebrauchsgegenstände	8.170,62	3.750	2.550	2.550	2.550	2.550
	52543000 Kostenerstattungen an Gemeinden und Gemeindeverbände	3.441,13	6.160	6.340	6.340	6.340	6.340
	52543001 Kostenerstattungen und Kostenumlagen an Gemeinden und Gemeindeverbände (Sonderumlage Forst)	3.138,24	3.460	3.460	3.460	3.460	3.460
	52548000 Kostenerstattungen an sonstige öffentliche Sonderrechnungen	0,00	2.000	2.000	0	0	0
	52920000 sonstige Aufwendungen für Dienstleistungen	29.799,97	43.430	19.048	19.048	19.048	19.048
E 11	- Abschreibungen	75.761,21	75.850	75.805	75.700	75.700	75.500
	53220000 Abschreibungen auf immaterielle Vermögensgegenstände aus geleisteten Zuwendungen	306,00	350	350	350	350	350
	53230000 Abschreibungen auf gezahlte Investitionszuschüsse als Nutzungsberechtigter	5.748,00	5.750	5.750	5.750	5.750	5.750
	53490000 Abschreibungen auf bebaute Grundstücke und grundstücksgleiche Rechte mit sonstigen Gebäuden	10.406,00	10.500	10.500	10.500	10.500	10.400
	53570000 Entwässerungs- und Abwasserbeseitigungsanlagen	1.372,00	1.400	1.400	1.400	1.400	1.400
	53580000 Straßen, Wege, Plätze und Verkehrslenkungsanlagen	57.270,00	57.350	57.350	57.350	57.350	57.250
	53810000 Abschreibungen auf Fahrzeuge	105,00	150	105	0	0	0
	53850000 Abschreibungen auf die Betriebs- und Geschäftsausstattung	554,21	350	350	350	350	350
E 12	- Zuwendungen, Umlagen und sonstige Transferaufwendungen	0,00	0	0	0	0	0
E 13	- Aufwendungen der sozialen Sicherung	0,00	0	0	0	0	0
E 14	- Sonstige laufenden Aufwendungen	5.184,73	30.170	8.043	28.043	8.043	8.043
	56253000 Gerichts-, Anwalts-, Notar-, Gerichtsvollzieherkosten usw.	0,00	2.300	500	500	500	500

Teilergebnishaushalt 2024

Gemeinde: 24 OG Untershausen

Teilhaushalt 03 Gestaltung Umwelt

Ifd. Nr.	Teilergebnishaushalt	Ergebnis des Haushaltsvorjahres	Ansätze des Haushaltsvorjahres einschl. Nachträge	Ansatz des Haushaltsjahres	Planungsdaten des Haushaltsfolgejahres	Planungsdaten des zweiten Haushaltsfolgejahres	Planungsdaten des dritten Haushaltsfolgejahres
		2022	2023	2024	2025	2026	2027
		in €	in €	in €	in €	in €	in €
	56255000 Aufwendungen für die Erstellung von Bebauungsplänen	0,00	22.500	2.500	22.500	2.500	2.500
	56341000 Fernmeldegebühren	832,83	1.245	1.200	1.200	1.200	1.200
	56390000 Geschäftsaufwendungen / Sonstiges	1.925,18	1.531	1.115	1.115	1.115	1.115
	56412000 Kfz-Versicherungen	43,74	50	50	50	50	50
	56416000 Umlagen an Schadensausgleichskassen	1.847,15	2.000	2.000	2.000	2.000	2.000
	56419000 Sonstige Versicherungen	17,87	18	18	18	18	18
	56810000 Grundsteuer	517,96	526	660	660	660	660
E 15	= Summe der laufenden Aufwendungen aus Verwaltungstätigkeit (Summe E 9 bis E 14)	192.637,28	398.510	293.196	231.171	202.161	228.001
E 16	= Laufendes Ergebnis aus Verwaltungstätigkeit (Saldo E 8 und E 15)	-7.812,95	-247.253	-154.744	-92.719	-63.709	-89.549
E 17	+ Zinserträge und sonstige Finanzerträge	0,00	0	0	0	0	0
E 18	- Zinsaufwendungen und sonstige Finanzaufwendungen	0,00	0	0	0	0	0
E 19	= Saldo der Zins -und sonstigen Finanzerträge und -aufwendungen (Saldo E 17 und E 18)	0,00	0	0	0	0	0
E 20	= Ordentliches Ergebnis (Summe E 16 bis E 19)	-7.812,95	-247.253	-154.744	-92.719	-63.709	-89.549
E 21	Außerordentliches Ergebnis	0,00	0	0	0	0	0
E 22	Saldo aus internen Leistungsbeziehungen	0,00	-48.500	-48.500	-48.500	-48.500	-48.500
E 23	= Jahresergebnis (Jahresüberschuss / Jahresfehlbetrag) des Teilhaushalts (Summe E 20 bis E 22)	-7.812,95	-295.753	-203.244	-141.219	-112.209	-138.049

Teilfinanzhaushalt 2024

Gemeinde: 24 OG Untershausen

Teilhaushalt 03 Gestaltung Umwelt

fd. Nr.	Teilfinanzhaushalt		Ergebnis des Haushaltsvorjahres	Ansätze des Haushaltsvorjahres einschl. Nachträge	Ansatz des Haushaltsjahres	Planungsdaten des Haushaltsfolgejahres	Planungsdaten des zweiten Haushaltsfolgejahres	Planungsdaten des dritten Haushaltsfolgejahres
			2022	2023	2024	2025	2026	2027
			in €	in €	in €	in €	in €	in €
F 1	+	Steuern und ähnliche Abgaben	0,00	0	0	0	0	0
F 2	+	Zuwendungen, allgemeine Umlagen und sonstige Transfereinzahlungen	22.822,00	19.650	9.305	9.305	9.305	9.305
F 3	+	Einzahlungen der sozialen Sicherung	0,00	0	0	0	0	0
F 4	+	Öffentlich-rechtliche Leistungsentgelte	23.728,59	21.000	38.000	38.000	38.000	38.000
F 5	+	Privatrechtliche Leistungsentgelte	67.469,11	25.695	20.447	20.447	20.447	20.447
F 6	+	Kostenerstattungen und Kostenumlagen	288,61	19.612	4.800	4.800	4.800	4.800
F 7	+	Sonstige laufende Einzahlungen	14.757,62	11.600	12.200	12.200	12.200	12.200
F 8	=	Summe der laufenden Einzahlungen aus Verwaltungstätigkeit (Summe F 1 bis F 7)	129.065,93	97.557	84.752	84.752	84.752	84.752
F 9	-	Personal- und Versorgungsauszahlungen	4.699,86	5.190	8.550	8.850	9.070	9.290
F 10	-	Auszahlungen für Sach- und Dienstleistungen	110.207,23	286.800	200.798	118.578	109.348	135.168
F 11	-	* nicht besetzt *	0,00	0	0	0	0	0
F 12	-	Zuwendungen, Umlagen und sonstige Transferauszahlungen	0,00	0	0	0	0	0
F 13	-	Auszahlungen der sozialen Sicherung	0,00	0	0	0	0	0
F 14	-	Sonstige laufende Auszahlungen	5.793,96	30.170	8.043	28.043	8.043	8.043
F 15	=	Summe der laufenden Auszahlungen aus Verwaltungstätigkeit (Summe F 9 bis F 14)	120.701,05	322.160	217.391	155.471	126.461	152.501
F 16	=	Saldo der laufenden Ein- und Auszahlungen aus Verwaltungstätigkeit	8.364,88	-224.603	-132.639	-70.719	-41.709	-67.749
F 17	+	Zinseinzahlungen und sonstige Finanzeinzahlungen	0,00	0	0	0	0	0
F 18	-	Zinsauszahlungen und sonstige Finanzauszahlungen	0,00	0	0	0	0	0
F 19	=	Saldo der Zins- und der sonstigen Finanzein- und -auszahlungen	0,00	0	0	0	0	0
F 20	=	Saldo der ordentlichen Ein- und Auszahlungen (Summe F 16 + F 19)	8.364,88	-224.603	-132.639	-70.719	-41.709	-67.749
F 21		Saldo der außerordentlichen Ein- und Auszahlungen	0,00	0	0	0	0	0
F 22		Saldo der Ein- und Auszahlungen aus internen Leistungsbeziehungen	0,00	-48.500	-48.500	-48.500	-48.500	-48.500
F 23		Summe der ordentlichen und außerordentlichen Ein- und Auszahlungen (Summe F 21 + F 22)	8.364,88	-273.103	-181.139	-119.219	-90.209	-116.249
F 24	+	Einzahlungen aus Investitionszuwendungen	3.236,21	0	13.500	13.500	13.000	0
F 25	+	Einzahlungen aus Beiträgen und ähnlichen Entgelten	709,51	750	1.000	1.000	1.000	1.000
F 26	+	Sonstige Investitionseinzahlungen	0,00	0	0	0	0	0
F 27	=	Summe der Einzahlungen aus Investitionstätigkeit (Summe F 24 bis F 26)	3.945,72	750	14.500	14.500	14.000	1.000
F 28	-	Auszahlungen für immaterielle Vermögensgegenstände	0,00	47.500	47.500	7.500	7.500	7.500
F 29	-	Auszahlungen für Sachanlagen	3.926,71	181.500	230.500	1.500	1.500	1.500
F 30	-	Auszahlungen für Finanzanlagen	0,00	0	0	0	0	0
F 31	-	Sonstige Investitionsauszahlungen	0,00	0	0	0	0	0
F 32	=	Summe der Auszahlungen aus Investitionstätigkeit (Summe F 28 bis F 31)	3.926,71	229.000	278.000	9.000	9.000	9.000
F 33	=	Saldo der Ein- und Auszahlungen aus Investitionstätigkeit (Saldo F 27 und F 32)	19,01	-228.250	-263.500	5.500	5.000	-8.000
F 34	=	Finanzmittelüberschuss /-fehlbetrag des Teilhaushalts (Summe F 23 + F 33)	8.383,89	-501.353	-444.639	-113.719	-85.209	-124.249

Produktorientierte Darstellung des

Teilergebnishaushaltes 3

Teilfinanzhaushaltes 3

und

Darstellung der einzelnen

Produktsachkonten

Teilergebnishaushalt 2024

Gemeinde: 24 OG Untershausen

Teilhaushalt 03 Gestaltung Umwelt
Leistung 51100 Räumliche Planungs- und Entwicklungsmaßnahmen

Ifd. Nr.	Teilergebnishaushalt		Ergebnis des Haushaltsvorjahres	Ansätze des Haushaltsvorjahres einschl. Nachträge	Ansatz des Haushaltsjahres	Planungsdaten des Haushaltsfolgejahres	Planungsdaten des zweiten Haushaltsfolgejahres	Planungsdaten des dritten Haushaltsfolgejahres
			2022	2023	2024	2025	2026	2027
			in €	in €	in €	in €	in €	in €
E 1	+	Steuern und ähnliche Abgaben	0,00	0	0	0	0	0
E 2	+	Zuwendungen, allgemeine Umlagen und sonstige Transfererträge	0,00	0	0	0	0	0
E 3	+	Erträge der sozialen Sicherung	0,00	0	0	0	0	0
E 4	+	Öffentlich-rechtliche Leistungsentgelte	0,00	0	0	0	0	0
E 5	+	Privatrechtliche Leistungsentgelte	0,00	0	0	0	0	0
E 6	+	Kostenerstattungen und Kostenumlagen	0,00	0	0	0	0	0
E 7	+	Sonstige laufende Erträge	0,00	0	0	0	0	0
E 8	=	Summe der laufenden Erträge aus Verwaltungstätigkeit (Summe E 1 bis E 7)	0,00	0	0	0	0	0
E 9	-	Personal- und Versorgungsaufwendungen	0,00	0	0	0	0	0
E 10	-	Aufwendungen für Sach- und Dienstleistungen	0,00	0	0	0	0	0
E 11	-	Abschreibungen	0,00	0	0	0	0	0
E 12	-	Zuwendungen, Umlagen und sonstige Transferaufwendungen	0,00	0	0	0	0	0
E 13	-	Aufwendungen der sozialen Sicherung	0,00	0	0	0	0	0
E 14	-	Sonstige laufende Aufwendungen	0,00	22.500	2.500	22.500	2.500	2.500
		<i>56255000 Aufwendungen für die Erstellung von Bebauungsplänen</i>	<i>0,00</i>	<i>22.500</i>	<i>2.500</i>	<i>22.500</i>	<i>2.500</i>	<i>2.500</i>
		<i>- Sonderbedarf 2025: 20.000 € (Neuveranschlagung) "Krautgärten -Erweiterung"</i>						
E 15	=	Summe der laufenden Aufwendungen aus Verwaltungstätigkeit (Summe E 9 bis E 14)	0,00	22.500	2.500	22.500	2.500	2.500
E 16	=	Laufendes Ergebnis aus Verwaltungstätigkeit (Saldo E 8 und E 15)	0,00	-22.500	-2.500	-22.500	-2.500	-2.500
E 17	+	Zinserträge und sonstige Finanzerträge	0,00	0	0	0	0	0
E 18	-	Zinsaufwendungen und sonstige Finanzaufwendungen	0,00	0	0	0	0	0
E 19	=	Saldo der Zins -und sonstigen Finanzerträge und -aufwendungen (Saldo E 17 und E 18)	0,00	0	0	0	0	0
E 20	=	Ordentliches Ergebnis (Summe E 16 bis E 19)	0,00	-22.500	-2.500	-22.500	-2.500	-2.500
E 21		Außerordentliches Ergebnis	0,00	0	0	0	0	0
E 22		Saldo aus internen Leistungsbeziehungen	0,00	0	0	0	0	0
E 23	=	Jahresergebnis (Jahresüberschuss / Jahresfehlbetrag) des Teilhaushalts (Summe E 20 bis E 22)	0,00	-22.500	-2.500	-22.500	-2.500	-2.500

Teilergebnishaushalt 2024

Gemeinde: 24 OG Untershausen

Teilhaushalt 03 Gestaltung Umwelt
Leistung 51160 Bodenordnung und Liegenschaftskataster

Ifd. Nr.	Teilergebnishaushalt		Ergebnis des Haushaltsvorjahres	Ansätze des Haushaltsvorjahres einschl. Nachträge	Ansatz des Haushaltsjahres	Planungsdaten des Haushaltsfolgejahres	Planungsdaten des zweiten Haushaltsfolgejahres	Planungsdaten des dritten Haushaltsfolgejahres
			2022	2023	2024	2025	2026	2027
			in €	in €	in €	in €	in €	in €
E 1	+	Steuern und ähnliche Abgaben	0,00	0	0	0	0	0
E 2	+	Zuwendungen, allgemeine Umlagen und sonstige Transfererträge	0,00	0	0	0	0	0
E 3	+	Erträge der sozialen Sicherung	0,00	0	0	0	0	0
E 4	+	Öffentlich-rechtliche Leistungsentgelte	0,00	0	0	0	0	0
E 5	+	Privatrechtliche Leistungsentgelte	0,00	0	0	0	0	0
E 6	+	Kostenerstattungen und Kostenumlagen	0,00	0	0	0	0	0
E 7	+	Sonstige laufende Erträge	0,00	0	0	0	0	0
E 8	=	Summe der laufenden Erträge aus Verwaltungstätigkeit (Summe E 1 bis E 7)	0,00	0	0	0	0	0
E 9	-	Personal- und Versorgungsaufwendungen	0,00	0	0	0	0	0
E 10	-	Aufwendungen für Sach- und Dienstleistungen <i>52920000 sonstige Aufwendungen für Dienstleistungen</i> <i>- Vermessungskosten</i>	0,00	250	0	0	0	0
E 11	-	Abschreibungen	0,00	0	0	0	0	0
E 12	-	Zuwendungen, Umlagen und sonstige Transferaufwendungen	0,00	0	0	0	0	0
E 13	-	Aufwendungen der sozialen Sicherung	0,00	0	0	0	0	0
E 14	-	Sonstige laufende Aufwendungen	0,00	0	0	0	0	0
E 15	=	Summe der laufenden Aufwendungen aus Verwaltungstätigkeit (Summe E 9 bis E 14)	0,00	250	0	0	0	0
E 16	=	Laufendes Ergebnis aus Verwaltungstätigkeit (Saldo E 8 und E 15)	0,00	-250	0	0	0	0
E 17	+	Zinserträge und sonstige Finanzerträge	0,00	0	0	0	0	0
E 18	-	Zinsaufwendungen und sonstige Finanzaufwendungen	0,00	0	0	0	0	0
E 19	=	Saldo der Zins -und sonstigen Finanzerträge und -aufwendungen (Saldo E 17 und E 18)	0,00	0	0	0	0	0
E 20	=	Ordentliches Ergebnis (Summe E 16 bis E 19)	0,00	-250	0	0	0	0
E 21		Außerordentliches Ergebnis	0,00	0	0	0	0	0
E 22		Saldo aus internen Leistungsbeziehungen	0,00	0	0	0	0	0
E 23	=	Jahresergebnis (Jahresüberschuss / Jahresfehlbetrag) des Teilhaushalts (Summe E 20 bis E 22)	0,00	-250	0	0	0	0

Teilergebnishaushalt 2024

Gemeinde: 24 OG Untershausen

Teilhaushalt 03 Gestaltung Umwelt
Leistung 54100 Gemeindefstraßen

lfd. Nr.	Teilergebnishaushalt		Ergebnis des Haushaltsvorjahres	Ansätze des Haushaltsvorjahres einschl. Nachträge	Ansatz des Haushaltsjahres	Planungsdaten des Haushaltsfolgejahres	Planungsdaten des zweiten Haushaltsfolgejahres	Planungsdaten des dritten Haushaltsfolgejahres
			2022	2023	2024	2025	2026	2027
			in €	in €	in €	in €	in €	in €
E 1	+	Steuern und ähnliche Abgaben	0,00	0	0	0	0	0
E 2	+	Zuwendungen, allgemeine Umlagen und sonstige Transfererträge	2.360,00	2.350	2.350	2.350	2.350	2.350
		<i>41510000 Sonderposten aus Zuwendungen</i>	2.360,00	2.350	2.350	2.350	2.350	2.350
E 3	+	Erträge der sozialen Sicherung	0,00	0	0	0	0	0
E 4	+	Öffentlich-rechtliche Leistungsentgelte	46.787,00	46.750	46.750	46.750	46.750	46.750
		<i>43700000 Erträge aus der Auflösung von Sonderposten für Beiträge und ähnliche Entgelte</i>	46.787,00	46.750	46.750	46.750	46.750	46.750
E 5	+	Privatrechtliche Leistungsentgelte	200,00	0	200	200	200	200
		<i>44120000 Mieten und Pachten</i>	200,00	0	200	200	200	200
		<i>- Miete Standplatz Altkleidercontainer</i>						
E 6	+	Kostenerstattungen und Kostenumlagen	0,00	14.790	0	0	0	0
		<i>44243000 Kostenerstattungen und Kostenumlagen von Gemeinden und Gemeindeverbänden</i>	0,00	14.790	0	0	0	0
		<i>- Straßenbeleuchtung (siehe 54100-9050)</i>						
E 7	+	Sonstige laufende Erträge	12.369,20	11.600	12.200	12.200	12.200	12.200
		<i>46250000 Konzessionsabgaben</i>	11.673,93	11.000	11.500	11.500	11.500	11.500
		<i>- Konzessionsabgaben (Strom/Gas)</i>						
		<i>46290000 Weitere sonstige laufende Erträge / Sonstige</i>	695,27	600	700	700	700	700
		<i>- Preisnachlass für Netznutzung</i>						
E 8	=	Summe der laufenden Erträge aus Verwaltungstätigkeit (Summe E 1 bis E 7)	61.716,20	75.490	61.500	61.500	61.500	61.500
E 9	-	Personal- und Versorgungsaufwendungen	0,00	0	0	0	0	0
E 10	-	Aufwendungen für Sach- und Dienstleistungen	11.605,81	90.150	34.150	22.150	22.150	47.150
		<i>52210000 Aufwendungen für Strom (Straßenbeleuchtung)</i>	2.287,50	11.000	6.000	6.000	6.000	6.000
		<i>52313000 Gebäude einschließlich der Bestandteile, die dem Gebäude zuzurechnen sind</i>	0,00	150	150	150	150	150
		<i>- Unterhaltung Buswarte</i>						
		<i>52321000 Bewirtschaftung der Grundstücke</i>	8.665,80	9.000	11.000	9.000	9.000	9.000
		<i>- lfd. Straßenoberflächenentwässerungsbeiträge</i>						
		<i>52338000 Straßen, Wege, Plätze und Verkehrslenkungsanlagen</i>	0,00	29.000	15.000	5.000	5.000	30.000
		<i>Sonderbedarf 2027:</i>						
		<i>- Sanierung Einmündung Reckenthaler-/Hauptstraße 30.000 €</i>						
		<i>52339000 Unterhaltung des Infrastrukturvermögens / Sonstiges</i>	0,00	40.000	1.000	1.000	1.000	1.000
		<i>Unterhaltung der Straßenbeleuchtung / Weihnachtsbeleuchtung</i>						
		<i>52380000 Geringwertige Geräte, Ausstattungs-, Ausrüstungs- und sonstige Gebrauchsgegenstände</i>	652,51	1.000	1.000	1.000	1.000	1.000
		<i>- Verkehrszeichen, Straßennamenschilder</i>						
E 11	-	Abschreibungen	62.509,00	62.550	62.550	62.550	62.550	62.450
		<i>53230000 Abschreibungen auf gezahlte Investitionszuschüsse als Nutzungsberechtigter</i>	5.748,00	5.750	5.750	5.750	5.750	5.750
		<i>53580000 Straßen, Wege, Plätze und Verkehrslenkungsanlagen</i>	56.761,00	56.800	56.800	56.800	56.800	56.700
E 12	-	Zuwendungen, Umlagen und sonstige Transferaufwendungen	0,00	0	0	0	0	0

Teilergebnishaushalt 2024

Gemeinde: 24 OG Untershausen

Teilhaushalt 03 Gestaltung Umwelt
Leistung 54100 Gemeinestraßen

Ifd. Nr.	Teilergebnishaushalt		Ergebnis des Haushaltsvorjahres	Ansätze des Haushaltsvorjahres einschl. Nachträge	Ansatz des Haushaltsjahres	Planungsdaten des Haushaltsfolgejahres	Planungsdaten des zweiten Haushaltsfolgejahres	Planungsdaten des dritten Haushaltsfolgejahres
			2022	2023	2024	2025	2026	2027
			in €	in €	in €	in €	in €	in €
E 13	-	Aufwendungen der sozialen Sicherung	0,00	0	0	0	0	0
E 14	-	Sonstige laufende Aufwendungen <i>56253000 Gerichts-, Anwalts-, Notar-, Gerichtsvollzieherkosten usw.</i>	0,00	2.300	500	500	500	500
E 15	=	Summe der laufenden Aufwendungen aus Verwaltungstätigkeit (Summe E 9 bis E 14)	74.114,81	155.000	97.200	85.200	85.200	110.100
E 16	=	Laufendes Ergebnis aus Verwaltungstätigkeit (Saldo E 8 und E 15)	-12.398,61	-79.510	-35.700	-23.700	-23.700	-48.600
E 17	+	Zinserträge und sonstige Finanzerträge	0,00	0	0	0	0	0
E 18	-	Zinsaufwendungen und sonstige Finanzaufwendungen	0,00	0	0	0	0	0
E 19	=	Saldo der Zins -und sonstigen Finanzerträge und -aufwendungen (Saldo E 17 und E 18)	0,00	0	0	0	0	0
E 20	=	Ordentliches Ergebnis (Summe E 16 bis E 19)	-12.398,61	-79.510	-35.700	-23.700	-23.700	-48.600
E 21		Außerordentliches Ergebnis	0,00	0	0	0	0	0
E 22		Saldo aus internen Leistungsbeziehungen	0,00	-10.000	-10.000	-10.000	-10.000	-10.000
E 23	=	Jahresergebnis (Jahresüberschuss / Jahresfehlbetrag) des Teilhaushalts (Summe E 20 bis E 22)	-12.398,61	-89.510	-45.700	-33.700	-33.700	-58.600

Teilergebnishaushalt 2024

Gemeinde: 24 OG Untershausen

Teilhaushalt 03 Gestaltung Umwelt
Leistung 54510 Kommunale Straßenreinigung, kommunaler Winterdienst

Ifd. Nr.	Teilergebnishaushalt		Ergebnis des Haushaltsvorjahres	Ansätze des Haushaltsvorjahres einschl. Nachträge	Ansatz des Haushaltsjahres	Planungsdaten des Haushaltsfolgejahres	Planungsdaten des zweiten Haushaltsfolgejahres	Planungsdaten des dritten Haushaltsfolgejahres
			2022	2023	2024	2025	2026	2027
			in €	in €	in €	in €	in €	in €
E 1	+	Steuern und ähnliche Abgaben	0,00	0	0	0	0	0
E 2	+	Zuwendungen, allgemeine Umlagen und sonstige Transfererträge	0,00	0	0	0	0	0
E 3	+	Erträge der sozialen Sicherung	0,00	0	0	0	0	0
E 4	+	Öffentlich-rechtliche Leistungsentgelte	0,00	0	0	0	0	0
E 5	+	Privatrechtliche Leistungsentgelte	0,00	0	0	0	0	0
E 6	+	Kostenerstattungen und Kostenumlagen	0,00	0	0	0	0	0
E 7	+	Sonstige laufende Erträge	0,00	0	0	0	0	0
E 8	=	Summe der laufenden Erträge aus Verwaltungstätigkeit (Summe E 1 bis E 7)	0,00	0	0	0	0	0
E 9	-	Personal- und Versorgungsaufwendungen	0,00	0	0	0	0	0
E 10	-	Aufwendungen für Sach- und Dienstleistungen <i>52338000 Straßen, Wege, Plätze und Verkehrsmittelanlagen</i> <i>- Winterdienst</i>	380,83	3.000	3.500	3.500	3.500	3.500
E 11	-	Abschreibungen	0,00	0	0	0	0	0
E 12	-	Zuwendungen, Umlagen und sonstige Transferaufwendungen	0,00	0	0	0	0	0
E 13	-	Aufwendungen der sozialen Sicherung	0,00	0	0	0	0	0
E 14	-	Sonstige laufenden Aufwendungen	0,00	0	0	0	0	0
E 15	=	Summe der laufenden Aufwendungen aus Verwaltungstätigkeit (Summe E 9 bis E 14)	380,83	3.000	3.500	3.500	3.500	3.500
E 16	=	Laufendes Ergebnis aus Verwaltungstätigkeit (Saldo E 8 und E 15)	-380,83	-3.000	-3.500	-3.500	-3.500	-3.500
E 17	+	Zinserträge und sonstige Finanzerträge	0,00	0	0	0	0	0
E 18	-	Zinsaufwendungen und sonstige Finanzaufwendungen	0,00	0	0	0	0	0
E 19	=	Saldo der Zins -und sonstigen Finanzerträge und -aufwendungen (Saldo E 17 und E 18)	0,00	0	0	0	0	0
E 20	=	Ordentliches Ergebnis (Summe E 16 bis E 19)	-380,83	-3.000	-3.500	-3.500	-3.500	-3.500
E 21		Außerordentliches Ergebnis	0,00	0	0	0	0	0
E 22		Saldo aus internen Leistungsbeziehungen	0,00	-7.500	-7.500	-7.500	-7.500	-7.500
E 23	=	Jahresergebnis (Jahresüberschuss / Jahresfehlbetrag) des Teilhaushalts (Summe E 20 bis E 22)	-380,83	-10.500	-11.000	-11.000	-11.000	-11.000

Teilergebnishaushalt 2024

Gemeinde: 24 OG Untershausen

Teilhaushalt 03 Gestaltung Umwelt
Leistung 55110 Öffentliches Grün, Landschaftsbau

Ifd. Nr.	Teilergebnishaushalt		Ergebnis des Haushaltsvorjahres	Ansätze des Haushaltsvorjahres einschl. Nachträge	Ansatz des Haushaltsjahres	Planungsdaten des Haushaltsfolgejahres	Planungsdaten des zweiten Haushaltsfolgejahres	Planungsdaten des dritten Haushaltsfolgejahres
			2022	2023	2024	2025	2026	2027
			in €	in €	in €	in €	in €	in €
E 1	+	Steuern und ähnliche Abgaben	0,00	0	0	0	0	0
E 2	+	Zuwendungen, allgemeine Umlagen und sonstige Transfererträge	0,00	0	0	0	0	0
E 3	+	Erträge der sozialen Sicherung	0,00	0	0	0	0	0
E 4	+	Öffentlich-rechtliche Leistungsentgelte	0,00	0	0	0	0	0
E 5	+	Privatrechtliche Leistungsentgelte	0,00	0	0	0	0	0
E 6	+	Kostenerstattungen und Kostenumlagen	0,00	0	0	0	0	0
E 7	+	Sonstige laufende Erträge	0,00	0	0	0	0	0
E 8	=	Summe der laufenden Erträge aus Verwaltungstätigkeit (Summe E 1 bis E 7)	0,00	0	0	0	0	0
E 9	-	Personal- und Versorgungsaufwendungen	0,00	0	0	0	0	0
E 10	-	Aufwendungen für Sach- und Dienstleistungen	5.926,20	9.450	9.450	9.450	9.450	9.450
		52311000 <i>Unterhaltung der Grundstücke</i>	3.950,83	8.000	8.000	8.000	8.000	8.000
		- <i>Baum- und Grünflächenpflege</i>						
		52370000 <i>Unterhaltung der Betriebs- und Geschäftsausstattung</i>	48,15	200	200	200	200	200
		52380000 <i>Geringwertige Geräte, Ausstattungs-, Ausstattungs- und sonstige Gebrauchsgegenstände</i>	1.927,22	250	250	250	250	250
		52920000 <i>sonstige Aufwendungen für Dienstleistungen</i>	0,00	1.000	1.000	1.000	1.000	1.000
		- <i>Regelbaumkontrolle</i>						
E 11	-	Abschreibungen	0,00	0	0	0	0	0
E 12	-	Zuwendungen, Umlagen und sonstige Transferaufwendungen	0,00	0	0	0	0	0
E 13	-	Aufwendungen der sozialen Sicherung	0,00	0	0	0	0	0
E 14	-	Sonstige laufenden Aufwendungen	0,00	0	0	0	0	0
E 15	=	Summe der laufenden Aufwendungen aus Verwaltungstätigkeit (Summe E 9 bis E 14)	5.926,20	9.450	9.450	9.450	9.450	9.450
E 16	=	Laufendes Ergebnis aus Verwaltungstätigkeit (Saldo E 8 und E 15)	-5.926,20	-9.450	-9.450	-9.450	-9.450	-9.450
E 17	+	Zinserträge und sonstige Finanzerträge	0,00	0	0	0	0	0
E 18	-	Zinsaufwendungen und sonstige Finanzaufwendungen	0,00	0	0	0	0	0
E 19	=	Saldo der Zins- und sonstigen Finanzerträge und -aufwendungen (Saldo E 17 und E 18)	0,00	0	0	0	0	0
E 20	=	Ordentliches Ergebnis (Summe E 16 bis E 19)	-5.926,20	-9.450	-9.450	-9.450	-9.450	-9.450
E 21		Außerordentliches Ergebnis	0,00	0	0	0	0	0
E 22		Saldo aus internen Leistungsbeziehungen	0,00	-12.000	-12.000	-12.000	-12.000	-12.000
E 23	=	Jahresergebnis (Jahresüberschuss / Jahresfehlbetrag) des Teilhaushalts (Summe E 20 bis E 22)	-5.926,20	-21.450	-21.450	-21.450	-21.450	-21.450

Teilergebnishaushalt 2024

Gemeinde: 24 OG Untershausen

Teilhaushalt 03 Gestaltung Umwelt
Leistung 55120 Sonstige Erholungseinrichtungen

Ifd. Nr.	Teilergebnishaushalt	Ergebnis des Haushaltsvorjahres	Ansätze des Haushaltsvorjahres einschl. Nachträge	Ansatz des Haushaltsjahres	Planungsdaten des Haushaltsfolgejahres	Planungsdaten des zweiten Haushaltsfolgejahres	Planungsdaten des dritten Haushaltsfolgejahres	
		2022	2023	2024	2025	2026	2027	
		in €	in €	in €	in €	in €	in €	
E 1	+	Steuern und ähnliche Abgaben	0,00	0	0	0	0	0
E 2	+	Zuwendungen, allgemeine Umlagen und sonstige Transfererträge	0,00	0	0	0	0	0
E 3	+	Erträge der sozialen Sicherung	0,00	0	0	0	0	0
E 4	+	Öffentlich-rechtliche Leistungsentgelte	14.815,22	19.000	35.000	35.000	35.000	35.000
		43210000 Entgelte für die Benutzung von öffentlichen Einrichtungen und für wirtschaftliche Dienstleistungen - Benutzungsentgelte Jugendferiendorf (7 % USt.)	13.437,46	18.000	30.000	30.000	30.000	30.000
		43210001 Entgelte für die Benutzung von öffentlichen Einrichtungen und für wirtschaftliche Dienstleistungen Benutzungsentgelte (19 % USt. - Einnahmen aus der Vermietung der Grillhütte) - ab 2023 55120.43210999	1.377,76	0	0	0	0	0
		43210999 Entgelte für die Benutzung von öffentlichen Einrichtungen und für wirtschaftliche Dienstleistungen (USt-pflichtig)	0,00	1.000	5.000	5.000	5.000	5.000
E 5	+	Privatrechtliche Leistungsentgelte	0,00	0	0	0	0	0
E 6	+	Kostenerstattungen und Kostenumlagen	103,36	300	100	100	100	100
		44290000 Kostenerstattungen und Kostenumlagen von Sonstigen	103,36	300	100	100	100	100
E 7	+	Sonstige laufende Erträge	4.276,48	0	0	0	0	0
		46270000 Versicherungserstattungen	2.388,42	0	0	0	0	0
		46614000 Erträge aus der Auflösung von Rückstellungen	1.888,06	0	0	0	0	0
E 8	=	Summe der laufenden Erträge aus Verwaltungstätigkeit (Summe E 1 bis E 7)	19.195,06	19.300	35.100	35.100	35.100	35.100
E 9	-	Personal- und Versorgungsaufwendungen	4.699,86	5.690	8.550	8.850	9.070	9.290
		50221000 Vergütungen	3.623,37	4.000	6.100	6.310	6.470	6.630
		50222000 Leistungszulagen	67,98	110	170	180	180	180
		50320000 Beiträge zu Versorgungskassen für Arbeitnehmer	0,00	0	460	480	490	500
		50420000 Beiträge zur gesetzlichen Sozialversicherung für Arbeitnehmer	957,30	1.020	1.700	1.760	1.800	1.850
		50820000 Zuführungen zu Rückstellungen für nicht genommenen Urlaub, Überstunden u.ä. für Arbeitnehmer	0,00	500	0	0	0	0
		50900000 Pauschalierte Lohnsteuer (auch Zahlungen über Knappschaft)	51,21	60	120	120	130	130
E 10	-	Aufwendungen für Sach- und Dienstleistungen	41.636,74	68.800	77.600	17.910	18.210	18.530
		52210000 Aufwendungen für Strom	512,12	7.000	7.500	7.730	7.960	8.200
		52230000 Aufwendungen für Wasser/Abwasser	28.899,19	2.500	2.500	2.580	2.650	2.730
		Sonderbedarf in 2022:						
		- Wasserkosten LW-Schaden Jugendferiendorf						
		52250000 Aufwendungen für Holz	0,00	500	300	300	300	300
		52260000 Aufwendungen für die Abfallbeseitigung	1.228,18	2.500	2.000	2.000	2.000	2.000
		52311000 Unterhaltung der Grundstücke	2.305,24	750	1.000	1.000	1.000	1.000
		52313000 Gebäude einschließlich der Bestandteile, die dem Gebäude zuzurechnen sind	3.766,15	53.000	63.000	3.000	3.000	3.000
		Sonderbedarf 2024:						
		+ Austausch Boiler 20.000 €						
		+ Sanierung Stromanlage 30.000 € (Beseitigung von Sicherheitslücken)						

Teilergebnishaushalt 2024

Gemeinde: 24 OG Untershausen

Teilhaushalt 03 Gestaltung Umwelt
Leistung 55120 Sonstige Erholungseinrichtungen

Ifd. Nr.	Teilergebnishaushalt	Ergebnis des Haushaltsvorjahres	Ansätze des Haushaltsvorjahres einschl. Nachträge	Ansatz des Haushaltsjahres	Planungsdaten des Haushaltsfolgejahres	Planungsdaten des zweiten Haushaltsfolgejahres	Planungsdaten des dritten Haushaltsfolgejahres
		2022	2023	2024	2025	2026	2027
		in €	in €	in €	in €	in €	in €
	52351000	0,00	500	300	300	300	300
	52352000	0,00	100	100	100	100	100
	52360000	0,00	200	200	200	200	200
	Anlagen						
	- Wartung/Inspektion Transformatorenstation JFD						
	52370000	0,00	250	200	200	200	200
	52380000	4.925,86	1.500	500	500	500	500
	- Sonderbedarf 2022: 1.000 € (Schlafhütten)						
	- Sonderbedarf 2023: 1.000 € (Wanderwege)						
E 11	- Abschreibungen	1.791,00	1.500	1.500	1.500	1.500	1.400
	53490000	81,00	100	100	100	100	0
	53570000	1.372,00	1.400	1.400	1.400	1.400	1.400
	53850000	338,00	0	0	0	0	0
E 12	- Zuwendungen, Umlagen und sonstige Transferaufwendungen	0,00	0	0	0	0	0
E 13	- Aufwendungen der sozialen Sicherung	0,00	0	0	0	0	0
E 14	- Sonstige laufenden Aufwendungen	952,99	1.250	1.350	1.350	1.350	1.350
	56341000	377,80	400	400	400	400	400
	56390000	232,27	500	500	500	500	500
	56810000	342,92	350	450	450	450	450
E 15	= Summe der laufenden Aufwendungen aus Verwaltungstätigkeit (Summe E 9 bis E 14)	49.080,59	77.240	89.000	29.610	30.130	30.570
E 16	= Laufendes Ergebnis aus Verwaltungstätigkeit (Saldo E 8 und E 15)	-29.885,53	-57.940	-53.900	5.490	4.970	4.530
E 17	+ Zinserträge und sonstige Finanzerträge	0,00	0	0	0	0	0
E 18	- Zinsaufwendungen und sonstige Finanzaufwendungen	0,00	0	0	0	0	0
E 19	= Saldo der Zins -und sonstigen Finanzerträge und -aufwendungen (Saldo E 17 und E 18)	0,00	0	0	0	0	0
E 20	= Ordentliches Ergebnis (Summe E 16 bis E 19)	-29.885,53	-57.940	-53.900	5.490	4.970	4.530
E 21	Außerordentliches Ergebnis	0,00	0	0	0	0	0
E 22	Saldo aus internen Leistungsbeziehungen	0,00	-5.000	-5.000	-5.000	-5.000	-5.000
E 23	= Jahresergebnis (Jahresüberschuss / Jahresfehlbetrag) des Teilhaushalts (Summe E 20 bis E 22)	-29.885,53	-62.940	-58.900	490	-30	-470

Teilergebnishaushalt 2024

Gemeinde: 24 OG Untershausen

Teilhaushalt 03 Gestaltung Umwelt
Leistung 55310 Friedhofswesen (Friedhofsanlagen, einschließlich Friedwald)

Ifd. Nr.	Teilergebnishaushalt		Ergebnis des Haushaltsvorjahres	Ansätze des Haushaltsvorjahres einschl. Nachträge	Ansatz des Haushaltsjahres	Planungsdaten des Haushaltsfolgejahres	Planungsdaten des zweiten Haushaltsfolgejahres	Planungsdaten des dritten Haushaltsfolgejahres
			2022	2023	2024	2025	2026	2027
			in €	in €	in €	in €	in €	in €
E 1	+	Steuern und ähnliche Abgaben	0,00	0	0	0	0	0
E 2	+	Zuwendungen, allgemeine Umlagen und sonstige Transfererträge	13,00	0	0	0	0	0
		<i>41510000 Sonderposten aus Zuwendungen</i>	13,00	0	0	0	0	0
E 3	+	Erträge der sozialen Sicherung	0,00	0	0	0	0	0
E 4	+	Öffentlich-rechtliche Leistungsentgelte	2.128,57	1.950	2.450	2.450	2.450	2.450
		<i>43224000 Entgelte / für das Bestattungswesen</i>	1.422,00	1.500	2.000	2.000	2.000	2.000
		<i>43900000 Erträge aus der Auflösung von Sonderposten für Grabnutzungsentgelte</i>	706,57	450	450	450	450	450
E 5	+	Privatrechtliche Leistungsentgelte	0,00	0	0	0	0	0
E 6	+	Kostenerstattungen und Kostenumlagen	87,55	100	100	100	100	100
		<i>44259000 Kostenerstattungen und Kostenumlagen vom sonstigen privaten Bereich</i>	87,55	100	100	100	100	100
E 7	+	Sonstige laufende Erträge	0,00	0	0	0	0	0
E 8	=	Summe der laufenden Erträge aus Verwaltungstätigkeit (Summe E 1 bis E 7)	2.229,12	2.050	2.550	2.550	2.550	2.550
E 9	-	Personal- und Versorgungsaufwendungen	0,00	0	0	0	0	0
E 10	-	Aufwendungen für Sach- und Dienstleistungen	4.897,56	10.100	5.050	10.060	5.070	5.080
		<i>52210000 Aufwendungen für Strom</i>	123,96	250	200	210	210	220
		<i>52230000 Aufwendungen für Wasser/Abwasser</i>	112,18	150	150	150	160	160
		<i>52311000 Unterhaltung der Grundstücke</i>	1.866,08	1.250	1.000	1.000	1.000	1.000
		<i>52313000 Gebäude einschließlich der Bestandteile, die dem Gebäude zuzurechnen sind</i>	789,79	6.000	1.000	6.000	1.000	1.000
		- Sonderbedarf 2025: <i>Sanierung Turm der Friedhofskapelle: 5.000 €</i>						
		<i>52370000 Unterhaltung der Betriebs- und Geschäftsausstattung</i>	0,00	150	100	100	100	100
		<i>52380000 Geringwertige Geräte, Ausstattungs-, Ausrüstungs- und sonstige Gebrauchsgegenstände</i>	362,30	500	300	300	300	300
		<i>52920000 sonstige Aufwendungen für Dienstleistungen</i>	1.643,25	1.800	2.300	2.300	2.300	2.300
		- Standsicherheitsprüfung Grabsteine, - Aufwendungen für Grabbereitung						
E 11	-	Abschreibungen	418,00	500	500	500	500	500
		<i>53490000 Abschreibungen auf bebaute Grundstücke und grundstücksgleiche Rechte mit sonstigen Gebäuden</i>	254,00	300	300	300	300	300
		<i>53580000 Straßen, Wege, Plätze und Verkehrslenkungsanlagen</i>	164,00	200	200	200	200	200
E 12	-	Zuwendungen, Umlagen und sonstige Transferaufwendungen	0,00	0	0	0	0	0
E 13	-	Aufwendungen der sozialen Sicherung	0,00	0	0	0	0	0
E 14	-	Sonstige laufende Aufwendungen	0,00	0	0	0	0	0
E 15	=	Summe der laufenden Aufwendungen aus Verwaltungstätigkeit (Summe E 9 bis E 14)	5.315,56	10.600	5.550	10.560	5.570	5.580
E 16	=	Laufendes Ergebnis aus Verwaltungstätigkeit (Saldo E 8 und E 15)	-3.086,44	-8.550	-3.000	-8.010	-3.020	-3.030
E 17	+	Zinserträge und sonstige Finanzerträge	0,00	0	0	0	0	0
E 18	-	Zinsaufwendungen und sonstige Finanzaufwendungen	0,00	0	0	0	0	0

Teilergebnishaushalt 2024

Gemeinde: 24 OG Untershausen

Teilhaushalt 03 Gestaltung Umwelt
 Leistung 55310 Friedhofswesen (Friedhofsanlagen, einschließlich Friedwald)

lfd. Nr.	Teilergebnishaushalt	Ergebnis des Haushaltsvorjahres	Ansätze des Haushaltsvorjahres einschl. Nachträge	Ansatz des Haushaltsjahres	Planungsdaten des Haushaltsfolgejahres	Planungsdaten des zweiten Haushaltsfolgejahres	Planungsdaten des dritten Haushaltsfolgejahres
		2022	2023	2024	2025	2026	2027
		in €	in €	in €	in €	in €	in €
E 19	= Saldo der Zins -und sonstigen Finanzerträge und -aufwendungen (Saldo E 17 und E 18)	0,00	0	0	0	0	0
E 20	= Ordentliches Ergebnis (Summe E 16 bis E 19)	-3.086,44	-8.550	-3.000	-8.010	-3.020	-3.030
E 21	Außerordentliches Ergebnis	0,00	0	0	0	0	0
E 22	Saldo aus internen Leistungsbeziehungen	0,00	-7.500	-7.500	-7.500	-7.500	-7.500
E 23	= Jahresergebnis (Jahresüberschuss / Jahresfehlbetrag) des Teilhaushalts (Summe E 20 bis E 22)	-3.086,44	-16.050	-10.500	-15.510	-10.520	-10.530

Teilergebnishaushalt 2024

Gemeinde: 24 OG Untershausen

Teilhaushalt 03 Gestaltung Umwelt
Leistung 55510 Kommunale Forstwirtschaft

Ifd. Nr.	Teilergebnishaushalt		Ergebnis des Haushaltsvorjahres	Ansätze des Haushaltsvorjahres einschl. Nachträge	Ansatz des Haushaltsjahres	Planungsdaten des Haushaltsfolgejahres	Planungsdaten des zweiten Haushaltsfolgejahres	Planungsdaten des dritten Haushaltsfolgejahres
			2022	2023	2024	2025	2026	2027
			in €	in €	in €	in €	in €	in €
E 1	+	Steuern und ähnliche Abgaben	0,00	0	0	0	0	0
E 2	+	Zuwendungen, allgemeine Umlagen und sonstige Transfererträge	22.822,00	19.650	9.305	9.305	9.305	9.305
		41442000 Zuweisungen und Zuschüsse für laufende Zwecke vom Land	22.822,00	19.650	9.305	9.305	9.305	9.305
		- Wiederaufforstung, Schadholzaufarbeitung						
E 3	+	Erträge der sozialen Sicherung	0,00	0	0	0	0	0
E 4	+	Öffentlich-rechtliche Leistungsentgelte	0,00	0	0	0	0	0
E 5	+	Privatrechtliche Leistungsentgelte	60.686,06	23.995	18.547	18.547	18.547	18.547
		44110000 Erträge aus Verkäufen von Vorräten	60.686,06	23.995	18.547	18.547	18.547	18.547
E 6	+	Kostenerstattungen und Kostenumlagen	0,00	0	0	0	0	0
E 7	+	Sonstige laufende Erträge	0,00	0	0	0	0	0
E 8	=	Summe der laufenden Erträge aus Verwaltungstätigkeit (Summe E 1 bis E 7)	83.508,06	43.645	27.852	27.852	27.852	27.852
E 9	-	Personal- und Versorgungsaufwendungen	0,00	0	0	0	0	0
E 10	-	Aufwendungen für Sach- und Dienstleistungen	34.736,09	50.000	25.548	25.548	25.548	25.548
		52543000 Kostenerstattungen an Gemeinden und Gemeindeverbände	3.441,13	6.160	6.340	6.340	6.340	6.340
		(Personal- und Sachkostenerstattungen an die Verbandsgemeinde Montabaur für den Einsatz der Waldarbeiter)						
		52543001 Kostenerstattungen und Kostenumlagen an Gemeinden und Gemeindeverbände (Sonderumlage Forst)	3.138,24	3.460	3.460	3.460	3.460	3.460
		52920000 sonstige Aufwendungen für Dienstleistungen - u. a. Holzurückarbeiten	28.156,72	40.380	15.748	15.748	15.748	15.748
E 11	-	Abschreibungen	105,00	150	105	0	0	0
		53810000 Abschreibungen auf Fahrzeuge	105,00	150	105	0	0	0
E 12	-	Zuwendungen, Umlagen und sonstige Transferaufwendungen	0,00	0	0	0	0	0
E 13	-	Aufwendungen der sozialen Sicherung	0,00	0	0	0	0	0
E 14	-	Sonstige laufende Aufwendungen	3.536,19	2.820	2.443	2.443	2.443	2.443
		56341000 Femmeldegebühren	36,35	45	0	0	0	0
		56390000 Geschäftsaufwendungen / Sonstiges	1.416,04	531	165	165	165	165
		56412000 Kfz-Versicherungen (Kfz-Versicherung Forstfahrzeug)	43,74	50	50	50	50	50
		56416000 Umlagen an Schadensausgleichskassen	1.847,15	2.000	2.000	2.000	2.000	2.000
		56419000 Sonstige Versicherungen (Waldbrandversicherung)	17,87	18	18	18	18	18
		56810000 Grundsteuer	175,04	176	210	210	210	210
E 15	=	Summe der laufenden Aufwendungen aus Verwaltungstätigkeit (Summe E 9 bis E 14)	38.377,28	52.970	28.096	27.991	27.991	27.991
E 16	=	Laufendes Ergebnis aus Verwaltungstätigkeit (Saldo E 8 und E 15)	45.130,78	-9.325	-244	-139	-139	-139
E 17	+	Zinserträge und sonstige Finanzerträge	0,00	0	0	0	0	0
E 18	-	Zinsaufwendungen und sonstige Finanzaufwendungen	0,00	0	0	0	0	0
E 19	=	Saldo der Zins- und sonstigen Finanzerträge und -aufwendungen (Saldo E 17 und E 18)	0,00	0	0	0	0	0
E 20	=	Ordentliches Ergebnis (Summe E 16 bis E 19)	45.130,78	-9.325	-244	-139	-139	-139

Teilergebnishaushalt 2024

Gemeinde: 24 OG Untershausen

Teilhaushalt 03 Gestaltung Umwelt
Leistung 55510 Kommunale Forstwirtschaft

lfd. Nr.	Teilergebnishaushalt	Ergebnis des Haushaltsvorjahres	Ansätze des Haushaltsvorjahres einschl. Nachträge	Ansatz des Haushaltsjahres	Planungsdaten des Haushaltsfolgejahres	Planungsdaten des zweiten Haushaltsfolgejahres	Planungsdaten des dritten Haushaltsfolgejahres
		2022	2023	2024	2025	2026	2027
		in €	in €	in €	in €	in €	in €
E 21	Außerordentliches Ergebnis	0,00	0	0	0	0	0
E 22	Saldo aus internen Leistungsbeziehungen	608,85	869	869	869	869	869
E 23	= Jahresergebnis (Jahresüberschuss / Jahresfehlbetrag) des Teilhaushalts (Summe E 20 bis E 22)	45.739,63	-8.456	625	730	730	730

Teilergebnishaushalt 2024

Gemeinde: 24 OG Untershausen

Teilhaushalt 03 Gestaltung Umwelt
Leistung 55590 Feldwege, Landwirtschaftswege, Wirtschaftswege

Ifd. Nr.	Teilergebnishaushalt		Ergebnis des Haushaltsvorjahres	Ansätze des Haushaltsvorjahres einschl. Nachträge	Ansatz des Haushaltsjahres	Planungsdaten des Haushaltsfolgejahres	Planungsdaten des zweiten Haushaltsfolgejahres	Planungsdaten des dritten Haushaltsfolgejahres
			2022	2023	2024	2025	2026	2027
			in €	in €	in €	in €	in €	in €
E 1	+	Steuern und ähnliche Abgaben	0,00	0	0	0	0	0
E 2	+	Zuwendungen, allgemeine Umlagen und sonstige Transfererträge	0,00	0	0	0	0	0
E 3	+	Erträge der sozialen Sicherung	0,00	0	0	0	0	0
E 4	+	Öffentlich-rechtliche Leistungsentgelte	0,00	0	0	0	0	0
E 5	+	Privatrechtliche Leistungsentgelte	2.441,58	1.700	1.700	1.700	1.700	1.700
		44120000 Mieten und Pachten	2.441,58	1.700	1.700	1.700	1.700	1.700
		- Jagdpacht						
E 6	+	Kostenerstattungen und Kostenumlagen	0,00	0	0	0	0	0
E 7	+	Sonstige laufende Erträge	0,00	0	0	0	0	0
E 8	=	Summe der laufenden Erträge aus Verwaltungstätigkeit (Summe E 1 bis E 7)	2.441,58	1.700	1.700	1.700	1.700	1.700
E 9	-	Personal- und Versorgungsaufwendungen	0,00	0	0	0	0	0
E 10	-	Aufwendungen für Sach- und Dienstleistungen	892,50	30.000	20.000	10.000	5.000	5.000
		52310000 Unterhaltung der Grundstücke, Außenanlagen, Gebäude und Gebäudeeinrichtungen	892,50	0	0	0	0	0
		52338000 Straßen, Wege, Plätze und Verkehrslenkungsanlagen	0,00	30.000	20.000	10.000	5.000	5.000
		- Sonderbedarfe:						
		2024: Sanierung Wirtschaftswege 15.000 €						
		2025: Sanierung Wirtschaftswege 5.000 €						
E 11	-	Abschreibungen	345,00	350	350	350	350	350
		53580000 Straßen, Wege, Plätze und Verkehrslenkungsanlagen	345,00	350	350	350	350	350
E 12	-	Zuwendungen, Umlagen und sonstige Transferaufwendungen	0,00	0	0	0	0	0
E 13	-	Aufwendungen der sozialen Sicherung	0,00	0	0	0	0	0
E 14	-	Sonstige laufende Aufwendungen	0,00	150	150	150	150	150
		56390000 Geschäftsaufwendungen / Sonstiges	0,00	150	150	150	150	150
		- Aufwendungen für die Jagd						
E 15	=	Summe der laufenden Aufwendungen aus Verwaltungstätigkeit (Summe E 9 bis E 14)	1.237,50	30.500	20.500	10.500	5.500	5.500
E 16	=	Laufendes Ergebnis aus Verwaltungstätigkeit (Saldo E 8 und E 15)	1.204,08	-28.800	-18.800	-8.800	-3.800	-3.800
E 17	+	Zinserträge und sonstige Finanzerträge	0,00	0	0	0	0	0
E 18	-	Zinsaufwendungen und sonstige Finanzaufwendungen	0,00	0	0	0	0	0
E 19	=	Saldo der Zins -und sonstigen Finanzerträge und -aufwendungen (Saldo E 17 und E 18)	0,00	0	0	0	0	0
E 20	=	Ordentliches Ergebnis (Summe E 16 bis E 19)	1.204,08	-28.800	-18.800	-8.800	-3.800	-3.800
E 21		Außerordentliches Ergebnis	0,00	0	0	0	0	0
E 22		Saldo aus internen Leistungsbeziehungen	-608,85	-5.869	-5.869	-5.869	-5.869	-5.869
E 23	=	Jahresergebnis (Jahresüberschuss / Jahresfehlbetrag) des Teilhaushalts (Summe E 20 bis E 22)	595,23	-34.669	-24.669	-14.669	-9.669	-9.669

Teilergebnishaushalt 2024

Gemeinde: 24 OG Untershausen

Teilhaushalt 03 Gestaltung Umwelt
Leistung 57110 Kommunale Wirtschaftsförderung

Ifd. Nr.	Teilergebnishaushalt		Ergebnis des Haushaltsvorjahres	Ansätze des Haushaltsvorjahres einschl. Nachträge	Ansatz des Haushaltsjahres	Planungsdaten des Haushaltsfolgejahres	Planungsdaten des zweiten Haushaltsfolgejahres	Planungsdaten des dritten Haushaltsfolgejahres
			2022	2023	2024	2025	2026	2027
			in €	in €	in €	in €	in €	in €
E 1	+	Steuern und ähnliche Abgaben	0,00	0	0	0	0	0
E 2	+	Zuwendungen, allgemeine Umlagen und sonstige Transfererträge	0,00	0	0	0	0	0
E 3	+	Erträge der sozialen Sicherung	0,00	0	0	0	0	0
E 4	+	Öffentlich-rechtliche Leistungsentgelte	0,00	0	0	0	0	0
E 5	+	Privatrechtliche Leistungsentgelte	0,00	0	0	0	0	0
E 6	+	Kostenerstattungen und Kostenumlagen	0,00	0	0	0	0	0
E 7	+	Sonstige laufende Erträge	0,00	0	0	0	0	0
E 8	=	Summe der laufenden Erträge aus Verwaltungstätigkeit (Summe E 1 bis E 7)	0,00	0	0	0	0	0
E 9	-	Personal- und Versorgungsaufwendungen	0,00	0	0	0	0	0
E 10	-	Aufwendungen für Sach- und Dienstleistungen <i>52548000 Kostenerstattungen an sonstige öffentliche Sonderrechnungen - Kostenanteil Breitbandversorgung (vorsorglich)</i>	0,00	2.000	2.000	0	0	0
E 11	-	Abschreibungen <i>53220000 Abschreibungen auf immaterielle Vermögensgegenstände aus geleisteten Zuwendungen</i>	306,00 306,00	350	350	350	350	350
E 12	-	Zuwendungen, Umlagen und sonstige Transferaufwendungen	0,00	0	0	0	0	0
E 13	-	Aufwendungen der sozialen Sicherung	0,00	0	0	0	0	0
E 14	-	Sonstige laufenden Aufwendungen	0,00	0	0	0	0	0
E 15	=	Summe der laufenden Aufwendungen aus Verwaltungstätigkeit (Summe E 9 bis E 14)	306,00	2.350	2.350	350	350	350
E 16	=	Laufendes Ergebnis aus Verwaltungstätigkeit (Saldo E 8 und E 15)	-306,00	-2.350	-2.350	-350	-350	-350
E 17	+	Zinserträge und sonstige Finanzerträge	0,00	0	0	0	0	0
E 18	-	Zinsaufwendungen und sonstige Finanzaufwendungen	0,00	0	0	0	0	0
E 19	=	Saldo der Zins- und sonstigen Finanzerträge und -aufwendungen (Saldo E 17 und E 18)	0,00	0	0	0	0	0
E 20	=	Ordentliches Ergebnis (Summe E 16 bis E 19)	-306,00	-2.350	-2.350	-350	-350	-350
E 21		Außerordentliches Ergebnis	0,00	0	0	0	0	0
E 22		Saldo aus internen Leistungsbeziehungen	0,00	0	0	0	0	0
E 23	=	Jahresergebnis (Jahresüberschuss / Jahresfehlbetrag) des Teilhaushalts (Summe E 20 bis E 22)	-306,00	-2.350	-2.350	-350	-350	-350

Teilergebnishaushalt 2024

Gemeinde: 24 OG Untershausen

Teilhaushalt 03 Gestaltung Umwelt
Leistung 57312 Dorfgemeinschaftshäuser, Bürgerhäuser

Ifd. Nr.	Teilergebnishaushalt		Ergebnis des Haushaltsvorjahres	Ansätze des Haushaltsvorjahres einschl. Nachträge	Ansatz des Haushaltsjahres	Planungsdaten des Haushaltsfolgejahres	Planungsdaten des zweiten Haushaltsfolgejahres	Planungsdaten des dritten Haushaltsfolgejahres
			2022	2023	2024	2025	2026	2027
			in €	in €	in €	in €	in €	in €
E 1	+	Steuern und ähnliche Abgaben	0,00	0	0	0	0	0
E 2	+	Zuwendungen, allgemeine Umlagen und sonstige Transfererträge	4.054,21	4.150	4.150	4.150	4.150	4.150
		<i>41510000 Sonderposten aus Zuwendungen</i>	4.054,21	4.150	4.150	4.150	4.150	4.150
E 3	+	Erträge der sozialen Sicherung	0,00	0	0	0	0	0
E 4	+	Öffentlich-rechtliche Leistungsentgelte	7.162,00	500	1.000	1.000	1.000	1.000
		<i>43210000 Entgelte für die Benutzung von öffentlichen Einrichtungen und für wirtschaftliche Dienstleistungen</i>	7.162,00	500	1.000	1.000	1.000	1.000
E 5	+	Privatrechtliche Leistungsentgelte	0,00	0	0	0	0	0
E 6	+	Kostenerstattungen und Kostenumlagen	4.518,10	4.422	4.600	4.600	4.600	4.600
		<i>44243000 Kostenerstattungen und Kostenumlagen von Gemeinden und Gemeindeverbänden</i>	4.397,00	4.272	4.300	4.300	4.300	4.300
		- Betriebskostenzuschuss von VG						
		<i>44290000 Kostenerstattungen und Kostenumlagen von Sonstigen</i>	121,10	150	300	300	300	300
		- Erstattung Nebenkosten						
E 7	+	Sonstige laufende Erträge	0,00	0	0	0	0	0
E 8	=	Summe der laufenden Erträge aus Verwaltungstätigkeit (Summe E 1 bis E 7)	15.734,31	9.072	9.750	9.750	9.750	9.750
E 9	-	Personal- und Versorgungsaufwendungen	0,00	0	0	0	0	0
E 10	-	Aufwendungen für Sach- und Dienstleistungen	6.915,75	23.050	23.500	19.960	20.420	20.910
		<i>52210000 Aufwendungen für Strom</i>	242,29	1.500	2.000	2.060	2.120	2.190
		<i>52220000 Aufwendungen für Gas</i>	3.620,44	12.000	12.000	12.360	12.730	13.110
		<i>52230000 Aufwendungen für Wasser/Abwasser</i>	910,01	1.200	1.200	1.240	1.270	1.310
		<i>52311000 Unterhaltung der Grundstücke</i>	0,00	350	300	300	300	300
		<i>52313000 Gebäude einschließlich der Bestandteile, die dem Gebäude zuzurechnen sind</i>	1.840,28	7.000	7.000	3.000	3.000	3.000
		- Sonderbedarf 2024:						
		Teilerneuerung Beleuchtung und ELA-Anlage: 5.000 €						
		<i>52370000 Unterhaltung der Betriebs- und Geschäftsausstattung</i>	0,00	500	500	500	500	500
		<i>52380000 Geringwertige Geräte, Ausstattungs-, Ausrüstungs- und sonstige Gebrauchsgegenstände</i>	302,73	500	500	500	500	500
E 11	-	Abschreibungen	10.287,21	10.450	10.450	10.450	10.450	10.450
		<i>53490000 Abschreibungen auf bebaute Grundstücke und grundstücksgleiche Rechte mit sonstigen Gebäuden</i>	10.071,00	10.100	10.100	10.100	10.100	10.100
		<i>53850000 Abschreibungen auf die Betriebs- und Geschäftsausstattung</i>	216,21	350	350	350	350	350
E 12	-	Zuwendungen, Umlagen und sonstige Transferaufwendungen	0,00	0	0	0	0	0
E 13	-	Aufwendungen der sozialen Sicherung	0,00	0	0	0	0	0
E 14	-	Sonstige laufende Aufwendungen	695,55	1.150	1.100	1.100	1.100	1.100
		<i>56341000 Fernmeldegebühren</i>	418,68	800	800	800	800	800
		<i>56390000 Geschäftsaufwendungen / Sonstiges</i>	276,87	350	300	300	300	300
E 15	=	Summe der laufenden Aufwendungen aus Verwaltungstätigkeit (Summe E 9 bis E 14)	17.898,51	34.650	35.050	31.510	31.970	32.460
E 16	=	Laufendes Ergebnis aus Verwaltungstätigkeit (Saldo E 8 und E 15)	-2.164,20	-25.578	-25.300	-21.760	-22.220	-22.710

Teilergebnishaushalt 2024

Gemeinde: 24 OG Untershausen

Teilhaushalt 03 Gestaltung Umwelt
Leistung 57312 Dorfgemeinschaftshäuser, Bürgerhäuser

lfd. Nr.	Teilergebnishaushalt		Ergebnis des Haushaltsvorjahres	Ansätze des Haushaltsvorjahres einschl. Nachträge	Ansatz des Haushaltsjahres	Planungsdaten des Haushaltsfolgejahres	Planungsdaten des zweiten Haushaltsfolgejahres	Planungsdaten des dritten Haushaltsfolgejahres
			2022	2023	2024	2025	2026	2027
			in €	in €	in €	in €	in €	in €
E 17	+	Zinserträge und sonstige Finanzerträge	0,00	0	0	0	0	0
E 18	-	Zinsaufwendungen und sonstige Finanzaufwendungen	0,00	0	0	0	0	0
E 19	=	Saldo der Zins - und sonstigen Finanzerträge und -aufwendungen (Saldo E 17 und E 18)	0,00	0	0	0	0	0
E 20	=	Ordentliches Ergebnis (Summe E 16 bis E 19)	-2.164,20	-25.578	-25.300	-21.760	-22.220	-22.710
E 21		Außerordentliches Ergebnis	0,00	0	0	0	0	0
E 22		Saldo aus internen Leistungsbeziehungen	0,00	-1.500	-1.500	-1.500	-1.500	-1.500
E 23	=	Jahresergebnis (Jahresüberschuss / Jahresfehlbetrag) des Teilhaushalts (Summe E 20 bis E 22)	-2.164,20	-27.078	-26.800	-23.260	-23.720	-24.210

Teilfinanzhaushalt 2024

Gemeinde: 24 OG Untershausen

Teilhaushalt 03 Gestaltung Umwelt
Leistung 51100 Räumliche Planungs- und Entwicklungsmaßnahmen

Ifd. Nr.	Teilfinanzhaushalt		Ergebnis des Haushaltsvorjahres	Ansätze des Haushaltsvorjahres einschl. Nachträge	Ansatz des Haushaltsjahres	Planungsdaten des Haushaltsfolgejahres	Planungsdaten des zweiten Haushaltsfolgejahres	Planungsdaten des dritten Haushaltsfolgejahres
			2022	2023	2024	2025	2026	2027
			in €	in €	in €	in €	in €	in €
F 1	+	Steuern und ähnliche Abgaben	0,00	0	0	0	0	0
F 2	+	Zuwendungen, allgemeine Umlagen und sonstige Transfereinzahlungen	0,00	0	0	0	0	0
F 3	+	Einzahlungen der sozialen Sicherung	0,00	0	0	0	0	0
F 4	+	Öffentlich-rechtliche Leistungsentgelte	0,00	0	0	0	0	0
F 5	+	Privatrechtliche Leistungsentgelte	0,00	0	0	0	0	0
F 6	+	Kostenerstattungen und Kostenumlagen	0,00	0	0	0	0	0
F 7	+	Sonstige laufende Einzahlungen	0,00	0	0	0	0	0
F 8	=	Summe der laufenden Einzahlungen aus Verwaltungstätigkeit (Summe F 1 bis F 7)	0,00	0	0	0	0	0
F 9	-	Personal- und Versorgungsauszahlungen	0,00	0	0	0	0	0
F 10	-	Auszahlungen für Sach- und Dienstleistungen	0,00	0	0	0	0	0
F 11	-	* nicht besetzt *	0,00	0	0	0	0	0
F 12	-	Zuwendungen, Umlagen und sonstige Transferauszahlungen	0,00	0	0	0	0	0
F 13	-	Auszahlungen der sozialen Sicherung	0,00	0	0	0	0	0
F 14	-	Sonstige laufende Auszahlungen	0,00	22.500	2.500	22.500	2.500	2.500
F 15	=	Summe der laufenden Auszahlungen aus Verwaltungstätigkeit (Summe F 9 bis F 14)	0,00	22.500	2.500	22.500	2.500	2.500
F 16	=	Saldo der laufenden Ein- und Auszahlungen aus Verwaltungstätigkeit	0,00	-22.500	-2.500	-22.500	-2.500	-2.500
F 17	+	Zinseinzahlungen und sonstige Finanzeinzahlungen	0,00	0	0	0	0	0
F 18	-	Zinsauszahlungen und sonstige Finanzauszahlungen	0,00	0	0	0	0	0
F 19	=	Saldo der Zins- und der sonstigen Finanzein- und -auszahlungen	0,00	0	0	0	0	0
F 20	=	Saldo der ordentlichen Ein- und Auszahlungen (Summe F 16 + F 19)	0,00	-22.500	-2.500	-22.500	-2.500	-2.500
F 21		Saldo der außerordentlichen Ein- und Auszahlungen	0,00	0	0	0	0	0
F 22		Saldo der Ein- und Auszahlungen aus internen Leistungsbeziehungen	0,00	0	0	0	0	0
F 23	=	Summe der ordentlichen und außerordentlichen Ein- und Auszahlungen (Summe F 21 + F 22)	0,00	-22.500	-2.500	-22.500	-2.500	-2.500
F 24	+	Einzahlungen aus Investitionszuwendungen	0,00	0	0	0	0	0
F 25	+	Einzahlungen aus Beiträgen und ähnlichen Entgelten	0,00	0	0	0	0	0
F 26	+	Sonstige Investitionseinzahlungen	0,00	0	0	0	0	0
F 27	=	Summe der Einzahlungen aus Investitionstätigkeit (Summe F 24 bis F 26)	0,00	0	0	0	0	0
F 28	-	Auszahlungen für immaterielle Vermögensgegenstände	0,00	0	0	0	0	0
F 29	-	Auszahlungen für Sachanlagen	0,00	0	0	0	0	0
F 30	-	Auszahlungen für Finanzanlagen	0,00	0	0	0	0	0
F 31	-	Sonstige Investitionsauszahlungen	0,00	0	0	0	0	0
F 32	=	Summe der Auszahlungen aus Investitionstätigkeit (Summe F 28 bis F 31)	0,00	0	0	0	0	0
F 33	=	Saldo der Ein- und Auszahlungen aus Investitionstätigkeit (Saldo F 27 und F 32)	0,00	0	0	0	0	0
F 34	=	Finanzmittelüberschuss /-fehlbetrag des Teilhaushalts (Summe F 23 + F 33)	0,00	-22.500	-2.500	-22.500	-2.500	-2.500

Teilfinanzhaushalt 2024

Gemeinde: 24 OG Untershausen

Teilhaushalt 03 Gestaltung Umwelt
Leistung 51130 Dorferneuerung , Städtebauförderung

Ifd. Nr.	Teilfinanzhaushalt		Ergebnis des Haushaltsvorjahres	Ansätze des Haushaltsvorjahres einschl. Nachträge	Ansatz des Haushaltsjahres	Planungsdaten des Haushaltsfolgejahres	Planungsdaten des zweiten Haushaltsfolgejahres	Planungsdaten des dritten Haushaltsfolgejahres
			2022	2023	2024	2025	2026	2027
			in €	in €	in €	in €	in €	in €
F 1	+	Steuern und ähnliche Abgaben	0,00	0	0	0	0	0
F 2	+	Zuwendungen, allgemeine Umlagen und sonstige Transfereinzahlungen	0,00	0	0	0	0	0
F 3	+	Einzahlungen der sozialen Sicherung	0,00	0	0	0	0	0
F 4	+	Öffentlich-rechtliche Leistungsentgelte	0,00	0	0	0	0	0
F 5	+	Privatrechtliche Leistungsentgelte	0,00	0	0	0	0	0
F 6	+	Kostenerstattungen und Kostenumlagen	0,00	0	0	0	0	0
F 7	+	Sonstige laufende Einzahlungen	0,00	0	0	0	0	0
F 8	=	Summe der laufenden Einzahlungen aus Verwaltungstätigkeit (Summe F 1 bis F 7)	0,00	0	0	0	0	0
F 9	-	Personal- und Versorgungsauszahlungen	0,00	0	0	0	0	0
F 10	-	Auszahlungen für Sach- und Dienstleistungen	0,00	0	0	0	0	0
F 11	-	* nicht besetzt *	0,00	0	0	0	0	0
F 12	-	Zuwendungen, Umlagen und sonstige Transferauszahlungen	0,00	0	0	0	0	0
F 13	-	Auszahlungen der sozialen Sicherung	0,00	0	0	0	0	0
F 14	-	Sonstige laufende Auszahlungen	0,00	0	0	0	0	0
F 15	=	Summe der laufenden Auszahlungen aus Verwaltungstätigkeit (Summe F 9 bis F 14)	0,00	0	0	0	0	0
F 16	=	Saldo der laufenden Ein- und Auszahlungen aus Verwaltungstätigkeit	0,00	0	0	0	0	0
F 17	+	Zinseinzahlungen und sonstige Finanzeinzahlungen	0,00	0	0	0	0	0
F 18	-	Zinsauszahlungen und sonstige Finanzauszahlungen	0,00	0	0	0	0	0
F 19	=	Saldo der Zins- und der sonstigen Finanzein- und -auszahlungen	0,00	0	0	0	0	0
F 20	=	Saldo der ordentlichen Ein- und Auszahlungen (Summe F 16 + F 19)	0,00	0	0	0	0	0
F 21		Saldo der außerordentlichen Ein- und Auszahlungen	0,00	0	0	0	0	0
F 22		Saldo der Ein- und Auszahlungen aus internen Leistungsbeziehungen	0,00	0	0	0	0	0
F 23		Summe der ordentlichen und außerordentlichen Ein- und Auszahlungen (Summe F 21 + F 22)	0,00	0	0	0	0	0
F 24	+	Einzahlungen aus Investitionszuwendungen	0,00	0	0	0	0	0
F 25	+	Einzahlungen aus Beiträgen und ähnlichen Entgelten	0,00	0	0	0	0	0
F 26	+	Sonstige Investitionseinzahlungen	0,00	0	0	0	0	0
F 27	=	Summe der Einzahlungen aus Investitionstätigkeit (Summe F 24 bis F 26)	0,00	0	0	0	0	0
F 28	-	Auszahlungen für immaterielle Vermögensgegenstände	0,00	7.500	7.500	7.500	7.500	7.500
F 29	-	Auszahlungen für Sachanlagen	0,00	0	0	0	0	0
F 30	-	Auszahlungen für Finanzanlagen	0,00	0	0	0	0	0
F 31	-	Sonstige Investitionsauszahlungen	0,00	0	0	0	0	0
F 32	=	Summe der Auszahlungen aus Investitionstätigkeit (Summe F 28 bis F 31)	0,00	7.500	7.500	7.500	7.500	7.500
F 33	=	Saldo der Ein- und Auszahlungen aus Investitionstätigkeit (Saldo F 27 und F 32)	0,00	-7.500	-7.500	-7.500	-7.500	-7.500
F 34	=	Finanzmittelüberschuss /-fehlbetrag des Teilhaushalts (Summe F 23 + F 33)	0,00	-7.500	-7.500	-7.500	-7.500	-7.500

Teilfinanzhaushalt 2024

Gemeinde: 24 OG Untershausen

Teilhaushalt 03 Gestaltung Umwelt
Leistung 51160 Bodenordnung und Liegenschaftskataster

Ifd. Nr.	Teilfinanzhaushalt		Ergebnis des Haushaltsvorjahres	Ansätze des Haushaltsvorjahres einschl. Nachträge	Ansatz des Haushaltsjahres	Planungsdaten des Haushaltsfolgejahres	Planungsdaten des zweiten Haushaltsfolgejahres	Planungsdaten des dritten Haushaltsfolgejahres
			2022	2023	2024	2025	2026	2027
			in €	in €	in €	in €	in €	in €
F 1	+	Steuern und ähnliche Abgaben	0,00	0	0	0	0	0
F 2	+	Zuwendungen, allgemeine Umlagen und sonstige Transfereinzahlungen	0,00	0	0	0	0	0
F 3	+	Einzahlungen der sozialen Sicherung	0,00	0	0	0	0	0
F 4	+	Öffentlich-rechtliche Leistungsentgelte	0,00	0	0	0	0	0
F 5	+	Privatrechtliche Leistungsentgelte	0,00	0	0	0	0	0
F 6	+	Kostenerstattungen und Kostenumlagen	0,00	0	0	0	0	0
F 7	+	Sonstige laufende Einzahlungen	0,00	0	0	0	0	0
F 8	=	Summe der laufenden Einzahlungen aus Verwaltungstätigkeit (Summe F 1 bis F 7)	0,00	0	0	0	0	0
F 9	-	Personal- und Versorgungsauszahlungen	0,00	0	0	0	0	0
F 10	-	Auszahlungen für Sach- und Dienstleistungen	0,00	250	0	0	0	0
F 11	-	* nicht besetzt *	0,00	0	0	0	0	0
F 12	-	Zuwendungen, Umlagen und sonstige Transferauszahlungen	0,00	0	0	0	0	0
F 13	-	Auszahlungen der sozialen Sicherung	0,00	0	0	0	0	0
F 14	-	Sonstige laufende Auszahlungen	0,00	0	0	0	0	0
F 15	=	Summe der laufenden Auszahlungen aus Verwaltungstätigkeit (Summe F 9 bis F 14)	0,00	250	0	0	0	0
F 16	=	Saldo der laufenden Ein- und Auszahlungen aus Verwaltungstätigkeit	0,00	-250	0	0	0	0
F 17	+	Zinseinzahlungen und sonstige Finanzeinzahlungen	0,00	0	0	0	0	0
F 18	-	Zinsauszahlungen und sonstige Finanzauszahlungen	0,00	0	0	0	0	0
F 19	=	Saldo der Zins- und der sonstigen Finanzein- und -auszahlungen	0,00	0	0	0	0	0
F 20	=	Saldo der ordentlichen Ein- und Auszahlungen (Summe F 16 + F 19)	0,00	-250	0	0	0	0
F 21		Saldo der außerordentlichen Ein- und Auszahlungen	0,00	0	0	0	0	0
F 22		Saldo der Ein- und Auszahlungen aus internen Leistungsbeziehungen	0,00	0	0	0	0	0
F 23		Summe der ordentlichen und außerordentlichen Ein- und Auszahlungen (Summe F 21 + F 22)	0,00	-250	0	0	0	0
F 24	+	Einzahlungen aus Investitionszuwendungen	0,00	0	0	0	0	0
F 25	+	Einzahlungen aus Beiträgen und ähnlichen Entgelten	0,00	0	0	0	0	0
F 26	+	Sonstige Investitionseinzahlungen	0,00	0	0	0	0	0
F 27	=	Summe der Einzahlungen aus Investitionstätigkeit (Summe F 24 bis F 26)	0,00	0	0	0	0	0
F 28	-	Auszahlungen für immaterielle Vermögensgegenstände	0,00	0	0	0	0	0
F 29	-	Auszahlungen für Sachanlagen	0,00	0	0	0	0	0
F 30	-	Auszahlungen für Finanzanlagen	0,00	0	0	0	0	0
F 31	-	Sonstige Investitionsauszahlungen	0,00	0	0	0	0	0
F 32	=	Summe der Auszahlungen aus Investitionstätigkeit (Summe F 28 bis F 31)	0,00	0	0	0	0	0
F 33	=	Saldo der Ein- und Auszahlungen aus Investitionstätigkeit (Saldo F 27 und F 32)	0,00	0	0	0	0	0
F 34	=	Finanzmittelüberschuss /-fehlbetrag des Teilhaushalts (Summe F 23 + F 33)	0,00	-250	0	0	0	0

Teilfinanzhaushalt 2024

Gemeinde: 24 OG Untershausen

Teilhaushalt 03 Gestaltung Umwelt
Leistung 54100 Gemeinestraßen

Ifd. Nr.	Teilfinanzhaushalt		Ergebnis des Haushaltsvorjahres	Ansätze des Haushaltsvorjahres einschl. Nachträge	Ansatz des Haushaltsjahres	Planungsdaten des Haushaltsfolgejahres	Planungsdaten des zweiten Haushaltsfolgejahres	Planungsdaten des dritten Haushaltsfolgejahres
			2022	2023	2024	2025	2026	2027
			in €	in €	in €	in €	in €	in €
F 1	+	Steuern und ähnliche Abgaben	0,00	0	0	0	0	0
F 2	+	Zuwendungen, allgemeine Umlagen und sonstige Transfereinzahlungen	0,00	0	0	0	0	0
F 3	+	Einzahlungen der sozialen Sicherung	0,00	0	0	0	0	0
F 4	+	Öffentlich-rechtliche Leistungsentgelte	0,00	0	0	0	0	0
F 5	+	Privatrechtliche Leistungsentgelte	200,00	0	200	200	200	200
F 6	+	Kostenerstattungen und Kostenumlagen	0,00	14.790	0	0	0	0
F 7	+	Sonstige laufende Einzahlungen	12.369,20	11.600	12.200	12.200	12.200	12.200
F 8	=	Summe der laufenden Einzahlungen aus Verwaltungstätigkeit (Summe F 1 bis F 7)	12.569,20	26.390	12.400	12.400	12.400	12.400
F 9	-	Personal- und Versorgungsauszahlungen	0,00	0	0	0	0	0
F 10	-	Auszahlungen für Sach- und Dienstleistungen	11.968,96	90.150	34.150	22.150	22.150	47.150
F 11	-	* nicht besetzt *	0,00	0	0	0	0	0
F 12	-	Zuwendungen, Umlagen und sonstige Transferauszahlungen	0,00	0	0	0	0	0
F 13	-	Auszahlungen der sozialen Sicherung	0,00	0	0	0	0	0
F 14	-	Sonstige laufende Auszahlungen	0,00	2.300	500	500	500	500
F 15	=	Summe der laufenden Auszahlungen aus Verwaltungstätigkeit (Summe F 9 bis F 14)	11.968,96	92.450	34.650	22.650	22.650	47.650
F 16	=	Saldo der laufenden Ein- und Auszahlungen aus Verwaltungstätigkeit	600,24	-66.060	-22.250	-10.250	-10.250	-35.250
F 17	+	Zinseinzahlungen und sonstige Finanzeinzahlungen	0,00	0	0	0	0	0
F 18	-	Zinsauszahlungen und sonstige Finanzauszahlungen	0,00	0	0	0	0	0
F 19	=	Saldo der Zins- und der sonstigen Finanzein- und -auszahlungen	0,00	0	0	0	0	0
F 20	=	Saldo der ordentlichen Ein- und Auszahlungen (Summe F 16 + F 19)	600,24	-66.060	-22.250	-10.250	-10.250	-35.250
F 21		Saldo der außerordentlichen Ein- und Auszahlungen	0,00	0	0	0	0	0
F 22		Saldo der Ein- und Auszahlungen aus internen Leistungsbeziehungen	0,00	-10.000	-10.000	-10.000	-10.000	-10.000
F 23	=	Summe der ordentlichen und außerordentlichen Ein- und Auszahlungen (Summe F 21 + F 22)	600,24	-76.060	-32.250	-20.250	-20.250	-45.250
F 24	+	Einzahlungen aus Investitionszuwendungen	0,00	0	13.500	13.500	13.000	0
F 25	+	Einzahlungen aus Beiträgen und ähnlichen Entgelten	0,00	0	0	0	0	0
F 26	+	Sonstige Investitionseinzahlungen	0,00	0	0	0	0	0
F 27	=	Summe der Einzahlungen aus Investitionstätigkeit (Summe F 24 bis F 26)	0,00	0	13.500	13.500	13.000	0
F 28	-	Auszahlungen für immaterielle Vermögensgegenstände	0,00	40.000	40.000	0	0	0
F 29	-	Auszahlungen für Sachanlagen	690,50	179.500	229.000	0	0	0
F 30	-	Auszahlungen für Finanzanlagen	0,00	0	0	0	0	0
F 31	-	Sonstige Investitionsauszahlungen	0,00	0	0	0	0	0
F 32	=	Summe der Auszahlungen aus Investitionstätigkeit (Summe F 28 bis F 31)	690,50	219.500	269.000	0	0	0
F 33	=	Saldo der Ein- und Auszahlungen aus Investitionstätigkeit (Saldo F 27 und F 32)	-690,50	-219.500	-255.500	13.500	13.000	0
F 34	=	Finanzmittelüberschuss /-fehlbetrag des Teilhaushalts (Summe F 23 + F 33)	-90,26	-295.560	-287.750	-6.750	-7.250	-45.250

Teilfinanzhaushalt 2024

Gemeinde: 24 OG Untershausen

Teilhaushalt 03 Gestaltung Umwelt
Leistung 54510 Kommunale Straßenreinigung, kommunaler Winterdienst

Ifd. Nr.	Teilfinanzhaushalt		Ergebnis des Haushaltsvorjahres	Ansätze des Haushaltsvorjahres einschl. Nachträge	Ansatz des Haushaltsjahres	Planungsdaten des Haushaltsfolgejahres	Planungsdaten des zweiten Haushaltsfolgejahres	Planungsdaten des dritten Haushaltsfolgejahres
			2022	2023	2024	2025	2026	2027
			in €	in €	in €	in €	in €	in €
F 1	+	Steuern und ähnliche Abgaben	0,00	0	0	0	0	0
F 2	+	Zuwendungen, allgemeine Umlagen und sonstige Transfereinzahlungen	0,00	0	0	0	0	0
F 3	+	Einzahlungen der sozialen Sicherung	0,00	0	0	0	0	0
F 4	+	Öffentlich-rechtliche Leistungsentgelte	0,00	0	0	0	0	0
F 5	+	Privatrechtliche Leistungsentgelte	0,00	0	0	0	0	0
F 6	+	Kostenerstattungen und Kostenumlagen	0,00	0	0	0	0	0
F 7	+	Sonstige laufende Einzahlungen	0,00	0	0	0	0	0
F 8	=	Summe der laufenden Einzahlungen aus Verwaltungstätigkeit (Summe F 1 bis F 7)	0,00	0	0	0	0	0
F 9	-	Personal- und Versorgungsauszahlungen	0,00	0	0	0	0	0
F 10	-	Auszahlungen für Sach- und Dienstleistungen	252,31	3.000	3.500	3.500	3.500	3.500
F 11	-	* nicht besetzt *	0,00	0	0	0	0	0
F 12	-	Zuwendungen, Umlagen und sonstige Transferauszahlungen	0,00	0	0	0	0	0
F 13	-	Auszahlungen der sozialen Sicherung	0,00	0	0	0	0	0
F 14	-	Sonstige laufende Auszahlungen	0,00	0	0	0	0	0
F 15	=	Summe der laufenden Auszahlungen aus Verwaltungstätigkeit (Summe F 9 bis F 14)	252,31	3.000	3.500	3.500	3.500	3.500
F 16	=	Saldo der laufenden Ein- und Auszahlungen aus Verwaltungstätigkeit	-252,31	-3.000	-3.500	-3.500	-3.500	-3.500
F 17	+	Zinseinzahlungen und sonstige Finanzeinzahlungen	0,00	0	0	0	0	0
F 18	-	Zinsauszahlungen und sonstige Finanzauszahlungen	0,00	0	0	0	0	0
F 19	=	Saldo der Zins- und der sonstigen Finanzein- und -auszahlungen	0,00	0	0	0	0	0
F 20	=	Saldo der ordentlichen Ein- und Auszahlungen (Summe F 16 + F 19)	-252,31	-3.000	-3.500	-3.500	-3.500	-3.500
F 21		Saldo der außerordentlichen Ein- und Auszahlungen	0,00	0	0	0	0	0
F 22		Saldo der Ein- und Auszahlungen aus internen Leistungsbeziehungen	0,00	-7.500	-7.500	-7.500	-7.500	-7.500
F 23	=	Summe der ordentlichen und außerordentlichen Ein- und Auszahlungen (Summe F 21 + F 22)	-252,31	-10.500	-11.000	-11.000	-11.000	-11.000
F 24	+	Einzahlungen aus Investitionszuwendungen	0,00	0	0	0	0	0
F 25	+	Einzahlungen aus Beiträgen und ähnlichen Entgelten	0,00	0	0	0	0	0
F 26	+	Sonstige Investitionseinzahlungen	0,00	0	0	0	0	0
F 27	=	Summe der Einzahlungen aus Investitionstätigkeit (Summe F 24 bis F 26)	0,00	0	0	0	0	0
F 28	-	Auszahlungen für immaterielle Vermögensgegenstände	0,00	0	0	0	0	0
F 29	-	Auszahlungen für Sachanlagen	0,00	0	0	0	0	0
F 30	-	Auszahlungen für Finanzanlagen	0,00	0	0	0	0	0
F 31	-	Sonstige Investitionsauszahlungen	0,00	0	0	0	0	0
F 32	=	Summe der Auszahlungen aus Investitionstätigkeit (Summe F 28 bis F 31)	0,00	0	0	0	0	0
F 33	=	Saldo der Ein- und Auszahlungen aus Investitionstätigkeit (Saldo F 27 und F 32)	0,00	0	0	0	0	0
F 34	=	Finanzmittelüberschuss /-fehlbetrag des Teilhaushalts (Summe F 23 + F 33)	-252,31	-10.500	-11.000	-11.000	-11.000	-11.000

Teilfinanzhaushalt 2024

Gemeinde: 24 OG Untershausen

Teilhaushalt 03 Gestaltung Umwelt
Leistung 55110 Öffentliches Grün, Landschaftsbau

Ifd. Nr.	Teilfinanzhaushalt		Ergebnis des Haushaltsvorjahres	Ansätze des Haushaltsvorjahres einschl. Nachträge	Ansatz des Haushaltsjahres	Planungsdaten des Haushaltsfolgejahres	Planungsdaten des zweiten Haushaltsfolgejahres	Planungsdaten des dritten Haushaltsfolgejahres
			2022	2023	2024	2025	2026	2027
			in €	in €	in €	in €	in €	in €
F 1	+	Steuern und ähnliche Abgaben	0,00	0	0	0	0	0
F 2	+	Zuwendungen, allgemeine Umlagen und sonstige Transfereinzahlungen	0,00	0	0	0	0	0
F 3	+	Einzahlungen der sozialen Sicherung	0,00	0	0	0	0	0
F 4	+	Öffentlich-rechtliche Leistungsentgelte	0,00	0	0	0	0	0
F 5	+	Privatrechtliche Leistungsentgelte	0,00	0	0	0	0	0
F 6	+	Kostenerstattungen und Kostenumlagen	0,00	0	0	0	0	0
F 7	+	Sonstige laufende Einzahlungen	0,00	0	0	0	0	0
F 8	=	Summe der laufenden Einzahlungen aus Verwaltungstätigkeit (Summe F 1 bis F 7)	0,00	0	0	0	0	0
F 9	-	Personal- und Versorgungsauszahlungen	0,00	0	0	0	0	0
F 10	-	Auszahlungen für Sach- und Dienstleistungen	6.517,77	9.450	9.450	9.450	9.450	9.450
F 11	-	* nicht besetzt *	0,00	0	0	0	0	0
F 12	-	Zuwendungen, Umlagen und sonstige Transferauszahlungen	0,00	0	0	0	0	0
F 13	-	Auszahlungen der sozialen Sicherung	0,00	0	0	0	0	0
F 14	-	Sonstige laufende Auszahlungen	0,00	0	0	0	0	0
F 15	=	Summe der laufenden Auszahlungen aus Verwaltungstätigkeit (Summe F 9 bis F 14)	6.517,77	9.450	9.450	9.450	9.450	9.450
F 16	=	Saldo der laufenden Ein- und Auszahlungen aus Verwaltungstätigkeit	-6.517,77	-9.450	-9.450	-9.450	-9.450	-9.450
F 17	+	Zinseinzahlungen und sonstige Finanzeinzahlungen	0,00	0	0	0	0	0
F 18	-	Zinsauszahlungen und sonstige Finanzauszahlungen	0,00	0	0	0	0	0
F 19	=	Saldo der Zins- und der sonstigen Finanzen- und -auszahlungen	0,00	0	0	0	0	0
F 20	=	Saldo der ordentlichen Ein- und Auszahlungen (Summe F 16 + F 19)	-6.517,77	-9.450	-9.450	-9.450	-9.450	-9.450
F 21		Saldo der außerordentlichen Ein- und Auszahlungen	0,00	0	0	0	0	0
F 22		Saldo der Ein- und Auszahlungen aus internen Leistungsbeziehungen	0,00	-12.000	-12.000	-12.000	-12.000	-12.000
F 23	=	Summe der ordentlichen und außerordentlichen Ein- und Auszahlungen (Summe F 21 + F 22)	-6.517,77	-21.450	-21.450	-21.450	-21.450	-21.450
F 24	+	Einzahlungen aus Investitionszuwendungen	0,00	0	0	0	0	0
F 25	+	Einzahlungen aus Beiträgen und ähnlichen Entgelten	0,00	0	0	0	0	0
F 26	+	Sonstige Investitionseinzahlungen	0,00	0	0	0	0	0
F 27	=	Summe der Einzahlungen aus Investitionstätigkeit (Summe F 24 bis F 26)	0,00	0	0	0	0	0
F 28	-	Auszahlungen für immaterielle Vermögensgegenstände	0,00	0	0	0	0	0
F 29	-	Auszahlungen für Sachanlagen	0,00	0	0	0	0	0
F 30	-	Auszahlungen für Finanzanlagen	0,00	0	0	0	0	0
F 31	-	Sonstige Investitionsauszahlungen	0,00	0	0	0	0	0
F 32	=	Summe der Auszahlungen aus Investitionstätigkeit (Summe F 28 bis F 31)	0,00	0	0	0	0	0
F 33	=	Saldo der Ein- und Auszahlungen aus Investitionstätigkeit (Saldo F 27 und F 32)	0,00	0	0	0	0	0
F 34	=	Finanzmittelüberschuss /-fehlbetrag des Teilhaushalts (Summe F 23 + F 33)	-6.517,77	-21.450	-21.450	-21.450	-21.450	-21.450

Teilfinanzhaushalt 2024

Gemeinde: 24 OG Untershausen

Teilhaushalt 03 Gestaltung Umwelt
Leistung 55120 Sonstige Erholungseinrichtungen

Ifd. Nr.	Teilfinanzhaushalt		Ergebnis des Haushaltsvorjahres	Ansätze des Haushaltsvorjahres einschl. Nachträge	Ansatz des Haushaltsjahres	Planungsdaten des Haushaltsfolgejahres	Planungsdaten des zweiten Haushaltsfolgejahres	Planungsdaten des dritten Haushaltsfolgejahres
			2022	2023	2024	2025	2026	2027
			in €	in €	in €	in €	in €	in €
F 1	+	Steuern und ähnliche Abgaben	0,00	0	0	0	0	0
F 2	+	Zuwendungen, allgemeine Umlagen und sonstige Transfereinzahlungen	0,00	0	0	0	0	0
F 3	+	Einzahlungen der sozialen Sicherung	0,00	0	0	0	0	0
F 4	+	Öffentlich-rechtliche Leistungsentgelte	16.210,59	19.000	35.000	35.000	35.000	35.000
F 5	+	Privatrechtliche Leistungsentgelte	0,00	0	0	0	0	0
F 6	+	Kostenerstattungen und Kostenumlagen	103,36	300	100	100	100	100
F 7	+	Sonstige laufende Einzahlungen	2.388,42	0	0	0	0	0
F 8	=	Summe der laufenden Einzahlungen aus Verwaltungstätigkeit (Summe F 1 bis F 7)	18.702,37	19.300	35.100	35.100	35.100	35.100
F 9	-	Personal- und Versorgungsauszahlungen	4.699,86	5.190	8.550	8.850	9.070	9.290
F 10	-	Auszahlungen für Sach- und Dienstleistungen	38.431,21	68.800	77.600	17.910	18.210	18.530
F 11	-	* nicht besetzt *	0,00	0	0	0	0	0
F 12	-	Zuwendungen, Umlagen und sonstige Transferauszahlungen	0,00	0	0	0	0	0
F 13	-	Auszahlungen der sozialen Sicherung	0,00	0	0	0	0	0
F 14	-	Sonstige laufende Auszahlungen	897,39	1.250	1.350	1.350	1.350	1.350
F 15	=	Summe der laufenden Auszahlungen aus Verwaltungstätigkeit (Summe F 9 bis F 14)	44.028,46	75.240	87.500	28.110	28.630	29.170
F 16	=	Saldo der laufenden Ein- und Auszahlungen aus Verwaltungstätigkeit	-25.326,09	-55.940	-52.400	6.990	6.470	5.930
F 17	+	Zinseinzahlungen und sonstige Finanzeinzahlungen	0,00	0	0	0	0	0
F 18	-	Zinsauszahlungen und sonstige Finanzauszahlungen	0,00	0	0	0	0	0
F 19	=	Saldo der Zins- und der sonstigen Finanzer- und -auszahlungen	0,00	0	0	0	0	0
F 20	=	Saldo der ordentlichen Ein- und Auszahlungen (Summe F 16 + F 19)	-25.326,09	-55.940	-52.400	6.990	6.470	5.930
F 21		Saldo der außerordentlichen Ein- und Auszahlungen	0,00	0	0	0	0	0
F 22		Saldo der Ein- und Auszahlungen aus internen Leistungsbeziehungen	0,00	-5.000	-5.000	-5.000	-5.000	-5.000
F 23	=	Summe der ordentlichen und außerordentlichen Ein- und Auszahlungen (Summe F 21 + F 22)	-25.326,09	-60.940	-57.400	1.990	1.470	930
F 24	+	Einzahlungen aus Investitionszuwendungen	0,00	0	0	0	0	0
F 25	+	Einzahlungen aus Beiträgen und ähnlichen Entgelten	0,00	0	0	0	0	0
F 26	+	Sonstige Investitionseinzahlungen	0,00	0	0	0	0	0
F 27	=	Summe der Einzahlungen aus Investitionstätigkeit (Summe F 24 bis F 26)	0,00	0	0	0	0	0
F 28	-	Auszahlungen für immaterielle Vermögensgegenstände	0,00	0	0	0	0	0
F 29	-	Auszahlungen für Sachanlagen	0,00	0	0	0	0	0
F 30	-	Auszahlungen für Finanzanlagen	0,00	0	0	0	0	0
F 31	-	Sonstige Investitionsauszahlungen	0,00	0	0	0	0	0
F 32	=	Summe der Auszahlungen aus Investitionstätigkeit (Summe F 28 bis F 31)	0,00	0	0	0	0	0
F 33	=	Saldo der Ein- und Auszahlungen aus Investitionstätigkeit (Saldo F 27 und F 32)	0,00	0	0	0	0	0
F 34	=	Finanzmittelüberschuss /-fehlbetrag des Teilhaushalts (Summe F 23 + F 33)	-25.326,09	-60.940	-57.400	1.990	1.470	930

Teilfinanzhaushalt 2024

Gemeinde: 24 OG Untershausen

Teilhaushalt 03 Gestaltung Umwelt
Leistung 55310 Friedhofswesen (Friedhofsanlagen, einschließlich Friedwald)

Ifd. Nr.	Teilfinanzhaushalt		Ergebnis des Haushaltsvorjahres	Ansätze des Haushaltsvorjahres einschl. Nachträge	Ansatz des Haushaltsjahres	Planungsdaten des Haushaltsfolgejahres	Planungsdaten des zweiten Haushaltsfolgejahres	Planungsdaten des dritten Haushaltsfolgejahres
			2022	2023	2024	2025	2026	2027
			in €	in €	in €	in €	in €	in €
F 1	+	Steuern und ähnliche Abgaben	0,00	0	0	0	0	0
F 2	+	Zuwendungen, allgemeine Umlagen und sonstige Transfereinzahlungen	0,00	0	0	0	0	0
F 3	+	Einzahlungen der sozialen Sicherung	0,00	0	0	0	0	0
F 4	+	Öffentlich-rechtliche Leistungsentgelte	1.422,00	1.500	2.000	2.000	2.000	2.000
F 5	+	Privatrechtliche Leistungsentgelte	0,00	0	0	0	0	0
F 6	+	Kostenerstattungen und Kostenumlagen	87,55	100	100	100	100	100
F 7	+	Sonstige laufende Einzahlungen	0,00	0	0	0	0	0
F 8	=	Summe der laufenden Einzahlungen aus Verwaltungstätigkeit (Summe F 1 bis F 7)	1.509,55	1.600	2.100	2.100	2.100	2.100
F 9	-	Personal- und Versorgungsauszahlungen	0,00	0	0	0	0	0
F 10	-	Auszahlungen für Sach- und Dienstleistungen	4.801,15	10.100	5.050	10.060	5.070	5.080
F 11	-	* nicht besetzt *	0,00	0	0	0	0	0
F 12	-	Zuwendungen, Umlagen und sonstige Transferauszahlungen	0,00	0	0	0	0	0
F 13	-	Auszahlungen der sozialen Sicherung	0,00	0	0	0	0	0
F 14	-	Sonstige laufende Auszahlungen	0,00	0	0	0	0	0
F 15	=	Summe der laufenden Auszahlungen aus Verwaltungstätigkeit (Summe F 9 bis F 14)	4.801,15	10.100	5.050	10.060	5.070	5.080
F 16	=	Saldo der laufenden Ein- und Auszahlungen aus Verwaltungstätigkeit	-3.291,60	-8.500	-2.950	-7.960	-2.970	-2.980
F 17	+	Zinseinzahlungen und sonstige Finanzeinzahlungen	0,00	0	0	0	0	0
F 18	-	Zinsauszahlungen und sonstige Finanzauszahlungen	0,00	0	0	0	0	0
F 19	=	Saldo der Zins- und der sonstigen Finanzen- und -auszahlungen	0,00	0	0	0	0	0
F 20	=	Saldo der ordentlichen Ein- und Auszahlungen (Summe F 16 + F 19)	-3.291,60	-8.500	-2.950	-7.960	-2.970	-2.980
F 21		Saldo der außerordentlichen Ein- und Auszahlungen	0,00	0	0	0	0	0
F 22		Saldo der Ein- und Auszahlungen aus internen Leistungsbeziehungen	0,00	-7.500	-7.500	-7.500	-7.500	-7.500
F 23	=	Summe der ordentlichen und außerordentlichen Ein- und Auszahlungen (Summe F 21 + F 22)	-3.291,60	-16.000	-10.450	-15.460	-10.470	-10.480
F 24	+	Einzahlungen aus Investitionszuwendungen	0,00	0	0	0	0	0
F 25	+	Einzahlungen aus Beiträgen und ähnlichen Entgelten	709,51	750	1.000	1.000	1.000	1.000
F 26	+	Sonstige Investitionseinzahlungen	0,00	0	0	0	0	0
F 27	=	Summe der Einzahlungen aus Investitionstätigkeit (Summe F 24 bis F 26)	709,51	750	1.000	1.000	1.000	1.000
F 28	-	Auszahlungen für immaterielle Vermögensgegenstände	0,00	0	0	0	0	0
F 29	-	Auszahlungen für Sachanlagen	0,00	0	0	0	0	0
F 30	-	Auszahlungen für Finanzanlagen	0,00	0	0	0	0	0
F 31	-	Sonstige Investitionsauszahlungen	0,00	0	0	0	0	0
F 32	=	Summe der Auszahlungen aus Investitionstätigkeit (Summe F 28 bis F 31)	0,00	0	0	0	0	0
F 33	=	Saldo der Ein- und Auszahlungen aus Investitionstätigkeit (Saldo F 27 und F 32)	709,51	750	1.000	1.000	1.000	1.000
F 34	=	Finanzmittelüberschuss /-fehlbetrag des Teilhaushalts (Summe F 23 + F 33)	-2.582,09	-15.250	-9.450	-14.460	-9.470	-9.480

Teilfinanzhaushalt 2024

Gemeinde: 24 OG Untershausen

Teilhaushalt 03 Gestaltung Umwelt
Leistung 55510 Kommunale Forstwirtschaft

Ifd. Nr.	Teilfinanzhaushalt		Ergebnis des Haushaltsvorjahres	Ansätze des Haushaltsvorjahres einschl. Nachträge	Ansatz des Haushaltsjahres	Planungsdaten des Haushaltsfolgejahres	Planungsdaten des zweiten Haushaltsfolgejahres	Planungsdaten des dritten Haushaltsfolgejahres
			2022	2023	2024	2025	2026	2027
			in €	in €	in €	in €	in €	in €
F 1	+	Steuern und ähnliche Abgaben	0,00	0	0	0	0	0
F 2	+	Zuwendungen, allgemeine Umlagen und sonstige Transfereinzahlungen	22.822,00	19.650	9.305	9.305	9.305	9.305
F 3	+	Einzahlungen der sozialen Sicherung	0,00	0	0	0	0	0
F 4	+	Öffentlich-rechtliche Leistungsentgelte	0,00	0	0	0	0	0
F 5	+	Privatrechtliche Leistungsentgelte	65.573,64	23.995	18.547	18.547	18.547	18.547
F 6	+	Kostenerstattungen und Kostenumlagen	0,00	0	0	0	0	0
F 7	+	Sonstige laufende Einzahlungen	0,00	0	0	0	0	0
F 8	=	Summe der laufenden Einzahlungen aus Verwaltungstätigkeit (Summe F 1 bis F 7)	88.395,64	43.645	27.852	27.852	27.852	27.852
F 9	-	Personal- und Versorgungsauszahlungen	0,00	0	0	0	0	0
F 10	-	Auszahlungen für Sach- und Dienstleistungen	42.197,23	50.000	25.548	25.548	25.548	25.548
F 11	-	* nicht besetzt *	0,00	0	0	0	0	0
F 12	-	Zuwendungen, Umlagen und sonstige Transferauszahlungen	0,00	0	0	0	0	0
F 13	-	Auszahlungen der sozialen Sicherung	0,00	0	0	0	0	0
F 14	-	Sonstige laufende Auszahlungen	4.328,98	2.820	2.443	2.443	2.443	2.443
F 15	=	Summe der laufenden Auszahlungen aus Verwaltungstätigkeit (Summe F 9 bis F 14)	46.526,21	52.820	27.991	27.991	27.991	27.991
F 16	=	Saldo der laufenden Ein- und Auszahlungen aus Verwaltungstätigkeit	41.869,43	-9.175	-139	-139	-139	-139
F 17	+	Zinseinzahlungen und sonstige Finanzeinzahlungen	0,00	0	0	0	0	0
F 18	-	Zinsauszahlungen und sonstige Finanzauszahlungen	0,00	0	0	0	0	0
F 19	=	Saldo der Zins- und der sonstigen Finanzer- und -auszahlungen	0,00	0	0	0	0	0
F 20	=	Saldo der ordentlichen Ein- und Auszahlungen (Summe F 16 + F 19)	41.869,43	-9.175	-139	-139	-139	-139
F 21		Saldo der außerordentlichen Ein- und Auszahlungen	0,00	0	0	0	0	0
F 22		Saldo der Ein- und Auszahlungen aus internen Leistungsbeziehungen	608,85	869	869	869	869	869
F 23		Summe der ordentlichen und außerordentlichen Ein- und Auszahlungen (Summe F 21 + F 22)	42.478,28	-8.306	730	730	730	730
F 24	+	Einzahlungen aus Investitionszuwendungen	0,00	0	0	0	0	0
F 25	+	Einzahlungen aus Beiträgen und ähnlichen Entgelten	0,00	0	0	0	0	0
F 26	+	Sonstige Investitionseinzahlungen	0,00	0	0	0	0	0
F 27	=	Summe der Einzahlungen aus Investitionstätigkeit (Summe F 24 bis F 26)	0,00	0	0	0	0	0
F 28	-	Auszahlungen für immaterielle Vermögensgegenstände	0,00	0	0	0	0	0
F 29	-	Auszahlungen für Sachanlagen	0,00	0	0	0	0	0
F 30	-	Auszahlungen für Finanzanlagen	0,00	0	0	0	0	0
F 31	-	Sonstige Investitionsauszahlungen	0,00	0	0	0	0	0
F 32	=	Summe der Auszahlungen aus Investitionstätigkeit (Summe F 28 bis F 31)	0,00	0	0	0	0	0
F 33	=	Saldo der Ein- und Auszahlungen aus Investitionstätigkeit (Saldo F 27 und F 32)	0,00	0	0	0	0	0
F 34	=	Finanzmittelüberschuss /-fehlbetrag des Teilhaushalts (Summe F 23 + F 33)	42.478,28	-8.306	730	730	730	730

Teilfinanzhaushalt 2024

Gemeinde: 24 OG Untershausen

Teilhaushalt 03 Gestaltung Umwelt
Leistung 55590 Feldwege, Landwirtschaftswege, Wirtschaftswege

Ifd. Nr.	Teilfinanzhaushalt		Ergebnis des Haushaltsvorjahres	Ansätze des Haushaltsvorjahres einschl. Nachträge	Ansatz des Haushaltsjahres	Planungsdaten des Haushaltsfolgejahres	Planungsdaten des zweiten Haushaltsfolgejahres	Planungsdaten des dritten Haushaltsfolgejahres
			2022	2023	2024	2025	2026	2027
			in €	in €	in €	in €	in €	in €
F 1	+	Steuern und ähnliche Abgaben	0,00	0	0	0	0	0
F 2	+	Zuwendungen, allgemeine Umlagen und sonstige Transfereinzahlungen	0,00	0	0	0	0	0
F 3	+	Einzahlungen der sozialen Sicherung	0,00	0	0	0	0	0
F 4	+	Öffentlich-rechtliche Leistungsentgelte	0,00	0	0	0	0	0
F 5	+	Privatrechtliche Leistungsentgelte	1.695,47	1.700	1.700	1.700	1.700	1.700
F 6	+	Kostenerstattungen und Kostenumlagen	0,00	0	0	0	0	0
F 7	+	Sonstige laufende Einzahlungen	0,00	0	0	0	0	0
F 8	=	Summe der laufenden Einzahlungen aus Verwaltungstätigkeit (Summe F 1 bis F 7)	1.695,47	1.700	1.700	1.700	1.700	1.700
F 9	-	Personal- und Versorgungsauszahlungen	0,00	0	0	0	0	0
F 10	-	Auszahlungen für Sach- und Dienstleistungen	892,50	30.000	20.000	10.000	5.000	5.000
F 11	-	* nicht besetzt *	0,00	0	0	0	0	0
F 12	-	Zuwendungen, Umlagen und sonstige Transferauszahlungen	0,00	0	0	0	0	0
F 13	-	Auszahlungen der sozialen Sicherung	0,00	0	0	0	0	0
F 14	-	Sonstige laufende Auszahlungen	0,00	150	150	150	150	150
F 15	=	Summe der laufenden Auszahlungen aus Verwaltungstätigkeit (Summe F 9 bis F 14)	892,50	30.150	20.150	10.150	5.150	5.150
F 16	=	Saldo der laufenden Ein- und Auszahlungen aus Verwaltungstätigkeit	802,97	-28.450	-18.450	-8.450	-3.450	-3.450
F 17	+	Zinseinzahlungen und sonstige Finanzeinzahlungen	0,00	0	0	0	0	0
F 18	-	Zinsauszahlungen und sonstige Finanzauszahlungen	0,00	0	0	0	0	0
F 19	=	Saldo der Zins- und der sonstigen Finanzen- und -auszahlungen	0,00	0	0	0	0	0
F 20	=	Saldo der ordentlichen Ein- und Auszahlungen (Summe F 16 + F 19)	802,97	-28.450	-18.450	-8.450	-3.450	-3.450
F 21		Saldo der außerordentlichen Ein- und Auszahlungen	0,00	0	0	0	0	0
F 22		Saldo der Ein- und Auszahlungen aus internen Leistungsbeziehungen	-608,85	-5.869	-5.869	-5.869	-5.869	-5.869
F 23	=	Summe der ordentlichen und außerordentlichen Ein- und Auszahlungen (Summe F 21 + F 22)	194,12	-34.319	-24.319	-14.319	-9.319	-9.319
F 24	+	Einzahlungen aus Investitionszuwendungen	0,00	0	0	0	0	0
F 25	+	Einzahlungen aus Beiträgen und ähnlichen Entgelten	0,00	0	0	0	0	0
F 26	+	Sonstige Investitionseinzahlungen	0,00	0	0	0	0	0
F 27	=	Summe der Einzahlungen aus Investitionstätigkeit (Summe F 24 bis F 26)	0,00	0	0	0	0	0
F 28	-	Auszahlungen für immaterielle Vermögensgegenstände	0,00	0	0	0	0	0
F 29	-	Auszahlungen für Sachanlagen	0,00	0	0	0	0	0
F 30	-	Auszahlungen für Finanzanlagen	0,00	0	0	0	0	0
F 31	-	Sonstige Investitionsauszahlungen	0,00	0	0	0	0	0
F 32	=	Summe der Auszahlungen aus Investitionstätigkeit (Summe F 28 bis F 31)	0,00	0	0	0	0	0
F 33	=	Saldo der Ein- und Auszahlungen aus Investitionstätigkeit (Saldo F 27 und F 32)	0,00	0	0	0	0	0
F 34	=	Finanzmittelüberschuss /-fehlbetrag des Teilhaushalts (Summe F 23 + F 33)	194,12	-34.319	-24.319	-14.319	-9.319	-9.319

Teilfinanzhaushalt 2024

Gemeinde: 24 OG Untershausen

Teilhaushalt 03 Gestaltung Umwelt
Leistung 57110 Kommunale Wirtschaftsförderung

Ifd. Nr.	Teilfinanzhaushalt		Ergebnis des Haushaltsvorjahres	Ansätze des Haushaltsvorjahres einschl. Nachträge	Ansatz des Haushaltsjahres	Planungsdaten des Haushaltsfolgejahres	Planungsdaten des zweiten Haushaltsfolgejahres	Planungsdaten des dritten Haushaltsfolgejahres
			2022	2023	2024	2025	2026	2027
			in €	in €	in €	in €	in €	in €
F 1	+	Steuern und ähnliche Abgaben	0,00	0	0	0	0	0
F 2	+	Zuwendungen, allgemeine Umlagen und sonstige Transfereinzahlungen	0,00	0	0	0	0	0
F 3	+	Einzahlungen der sozialen Sicherung	0,00	0	0	0	0	0
F 4	+	Öffentlich-rechtliche Leistungsentgelte	0,00	0	0	0	0	0
F 5	+	Privatrechtliche Leistungsentgelte	0,00	0	0	0	0	0
F 6	+	Kostenerstattungen und Kostenumlagen	0,00	0	0	0	0	0
F 7	+	Sonstige laufende Einzahlungen	0,00	0	0	0	0	0
F 8	=	Summe der laufenden Einzahlungen aus Verwaltungstätigkeit (Summe F 1 bis F 7)	0,00	0	0	0	0	0
F 9	-	Personal- und Versorgungsauszahlungen	0,00	0	0	0	0	0
F 10	-	Auszahlungen für Sach- und Dienstleistungen	0,00	2.000	2.000	0	0	0
F 11	-	* nicht besetzt *	0,00	0	0	0	0	0
F 12	-	Zuwendungen, Umlagen und sonstige Transferauszahlungen	0,00	0	0	0	0	0
F 13	-	Auszahlungen der sozialen Sicherung	0,00	0	0	0	0	0
F 14	-	Sonstige laufende Auszahlungen	0,00	0	0	0	0	0
F 15	=	Summe der laufenden Auszahlungen aus Verwaltungstätigkeit (Summe F 9 bis F 14)	0,00	2.000	2.000	0	0	0
F 16	=	Saldo der laufenden Ein- und Auszahlungen aus Verwaltungstätigkeit	0,00	-2.000	-2.000	0	0	0
F 17	+	Zinseinzahlungen und sonstige Finanzeinzahlungen	0,00	0	0	0	0	0
F 18	-	Zinsauszahlungen und sonstige Finanzauszahlungen	0,00	0	0	0	0	0
F 19	=	Saldo der Zins- und der sonstigen Finanzein- und -auszahlungen	0,00	0	0	0	0	0
F 20	=	Saldo der ordentlichen Ein- und Auszahlungen (Summe F 16 + F 19)	0,00	-2.000	-2.000	0	0	0
F 21		Saldo der außerordentlichen Ein- und Auszahlungen	0,00	0	0	0	0	0
F 22		Saldo der Ein- und Auszahlungen aus internen Leistungsbeziehungen	0,00	0	0	0	0	0
F 23	=	Summe der ordentlichen und außerordentlichen Ein- und Auszahlungen (Summe F 21 + F 22)	0,00	-2.000	-2.000	0	0	0
F 24	+	Einzahlungen aus Investitionszuwendungen	0,00	0	0	0	0	0
F 25	+	Einzahlungen aus Beiträgen und ähnlichen Entgelten	0,00	0	0	0	0	0
F 26	+	Sonstige Investitionseinzahlungen	0,00	0	0	0	0	0
F 27	=	Summe der Einzahlungen aus Investitionstätigkeit (Summe F 24 bis F 26)	0,00	0	0	0	0	0
F 28	-	Auszahlungen für immaterielle Vermögensgegenstände	0,00	0	0	0	0	0
F 29	-	Auszahlungen für Sachanlagen	0,00	0	0	0	0	0
F 30	-	Auszahlungen für Finanzanlagen	0,00	0	0	0	0	0
F 31	-	Sonstige Investitionsauszahlungen	0,00	0	0	0	0	0
F 32	=	Summe der Auszahlungen aus Investitionstätigkeit (Summe F 28 bis F 31)	0,00	0	0	0	0	0
F 33	=	Saldo der Ein- und Auszahlungen aus Investitionstätigkeit (Saldo F 27 und F 32)	0,00	0	0	0	0	0
F 34	=	Finanzmittelüberschuss /-fehlbetrag des Teilhaushalts (Summe F 23 + F 33)	0,00	-2.000	-2.000	0	0	0

Teilfinanzhaushalt 2024

Gemeinde: 24 OG Untershausen

Teilhaushalt 03 Gestaltung Umwelt
Leistung 57312 Dorfgemeinschaftshäuser, Bürgerhäuser

Ifd. Nr.	Teilfinanzhaushalt		Ergebnis des Haushalts-	Ansätze des Haushalts-	Ansatz des Haushalts-	Planungs-	Planungs-	Planungs-
			vorjahres	vorjahres einschl. Nachträge	jahres	daten des Haushalts-	daten des zweiten Haushalts-	daten des dritten Haushalts-
			2022	2023	2024	2025	2026	2027
			in €	in €	in €	in €	in €	in €
F 1	+	Steuern und ähnliche Abgaben	0,00	0	0	0	0	0
F 2	+	Zuwendungen, allgemeine Umlagen und sonstige Transfereinzahlungen	0,00	0	0	0	0	0
F 3	+	Einzahlungen der sozialen Sicherung	0,00	0	0	0	0	0
F 4	+	Öffentlich-rechtliche Leistungsentgelte	6.096,00	500	1.000	1.000	1.000	1.000
F 5	+	Privatrechtliche Leistungsentgelte	0,00	0	0	0	0	0
F 6	+	Kostenerstattungen und Kostenumlagen	97,70	4.422	4.600	4.600	4.600	4.600
F 7	+	Sonstige laufende Einzahlungen	0,00	0	0	0	0	0
F 8	=	Summe der laufenden Einzahlungen aus Verwaltungstätigkeit (Summe F 1 bis F 7)	6.193,70	4.922	5.600	5.600	5.600	5.600
F 9	-	Personal- und Versorgungsauszahlungen	0,00	0	0	0	0	0
F 10	-	Auszahlungen für Sach- und Dienstleistungen	5.146,10	23.050	23.500	19.960	20.420	20.910
F 11	-	* nicht besetzt *	0,00	0	0	0	0	0
F 12	-	Zuwendungen, Umlagen und sonstige Transferauszahlungen	0,00	0	0	0	0	0
F 13	-	Auszahlungen der sozialen Sicherung	0,00	0	0	0	0	0
F 14	-	Sonstige laufende Auszahlungen	567,59	1.150	1.100	1.100	1.100	1.100
F 15	=	Summe der laufenden Auszahlungen aus Verwaltungstätigkeit (Summe F 9 bis F 14)	5.713,69	24.200	24.600	21.060	21.520	22.010
F 16	=	Saldo der laufenden Ein- und Auszahlungen aus Verwaltungstätigkeit	480,01	-19.278	-19.000	-15.460	-15.920	-16.410
F 17	+	Zinseinzahlungen und sonstige Finanzeinzahlungen	0,00	0	0	0	0	0
F 18	-	Zinsauszahlungen und sonstige Finanzauszahlungen	0,00	0	0	0	0	0
F 19	=	Saldo der Zins- und der sonstigen Finanzein- und -auszahlungen	0,00	0	0	0	0	0
F 20	=	Saldo der ordentlichen Ein- und Auszahlungen (Summe F 16 + F 19)	480,01	-19.278	-19.000	-15.460	-15.920	-16.410
F 21		Saldo der außerordentlichen Ein- und Auszahlungen	0,00	0	0	0	0	0
F 22		Saldo der Ein- und Auszahlungen aus internen Leistungsbeziehungen	0,00	-1.500	-1.500	-1.500	-1.500	-1.500
F 23	=	Summe der ordentlichen und außerordentlichen Ein- und Auszahlungen (Summe F 21 + F 22)	480,01	-20.778	-20.500	-16.960	-17.420	-17.910
F 24	+	Einzahlungen aus Investitionszuwendungen	3.236,21	0	0	0	0	0
F 25	+	Einzahlungen aus Beiträgen und ähnlichen Entgelten	0,00	0	0	0	0	0
F 26	+	Sonstige Investitionseinzahlungen	0,00	0	0	0	0	0
F 27	=	Summe der Einzahlungen aus Investitionstätigkeit (Summe F 24 bis F 26)	3.236,21	0	0	0	0	0
F 28	-	Auszahlungen für immaterielle Vermögensgegenstände	0,00	0	0	0	0	0
F 29	-	Auszahlungen für Sachanlagen	3.236,21	2.000	1.500	1.500	1.500	1.500
F 30	-	Auszahlungen für Finanzanlagen	0,00	0	0	0	0	0
F 31	-	Sonstige Investitionsauszahlungen	0,00	0	0	0	0	0
F 32	=	Summe der Auszahlungen aus Investitionstätigkeit (Summe F 28 bis F 31)	3.236,21	2.000	1.500	1.500	1.500	1.500
F 33	=	Saldo der Ein- und Auszahlungen aus Investitionstätigkeit (Saldo F 27 und F 32)	0,00	-2.000	-1.500	-1.500	-1.500	-1.500
F 34	=	Finanzmittelüberschuss /-fehlbetrag des Teilhaushalts (Summe F 23 + F 33)	480,01	-22.778	-22.000	-18.460	-18.920	-19.410

Investitionsübersicht 2024

Gemeinde: 24 OG Untershausen

Teilhaushalt 03 Gestaltung Umwelt
 Leistung 51130 Dorferneuerung , Städtebauförderung

	bis einschl. des Haushaltsvorjahres bereitgestellte Mittel	Ansatz des Haushaltsjahres	Planungsdaten des Haushaltsfolgejahres	Planungsdaten des zweiten Haushaltsfolgejahres	Planungsdaten des dritten Haushaltsfolgejahres	Planungsdaten der weiteren Haushaltsfolgejahre bis zum Abschluss der Maßnahme	Gesamtein-/auszahlungen (über den Gesamtzeitraum der Maßnahme)
	in €	2024 in €	2025 in €	2026 in €	2027 in €	in €	in €
51130-002 Förderung privater Dorferneuerungsvorhaben							
Summe der Einzahlungen aus Investitionstätigkeit	0,00	0	0	0	0	0	0,00
Summe der Auszahlungen aus Investitionstätigkeit	11.931,03	7.500	7.500	7.500	7.500	0	34.431,00
78159000 Investitionszuwendungen an den sonstigen privaten Bereich	11.931,03	7.500	7.500	7.500	7.500	0	34.431,00
darunter:							
mit Verpflichtungsermächtigungen in Vorjahren bereits gebunden	-----	0	0	0	0	0	-----
Verpflichtungsermächtigungen	-----	-----	0	0	0	0	-----
Saldo der Ein- und Auszahlungen aus Investitionstätigkeit	-11.931,03	-7.500	-7.500	-7.500	-7.500	0	-34.431,00

Investitionsübersicht 2024

Gemeinde: 24 OG Untershausen

Teilhaushalt 03 Gestaltung Umwelt
Leistung 54100 Gemeindefstraßen

	bis einschl. des Haushaltsvorjahres bereitgestellte Mittel	Ansatz des Haushaltsjahres	Planungsdaten des Haushaltsfolgejahres	Planungsdaten des zweiten Haushaltsfolgejahres	Planungsdaten des dritten Haushaltsfolgejahres	Planungsdaten der weiteren Haushaltsfolgejahre bis zum Abschluss der Maßnahme	Gesamtein-/auszahlungen (über den Gesamtzeitraum der Maßnahme)
	in €	2024 in €	2025 in €	2026 in €	2027 in €	in €	in €
54100-000 Vermischte Investitionsmaßnahmen							
Summe der Einzahlungen aus Investitionstätigkeit	0,00	0	0	0	0	0	0,00
Summe der Auszahlungen aus Investitionstätigkeit	433,81	0	0	0	0	0	434,00
78530000 Auszahlungen für Infrastrukturvermögen, einschließlich Grundstücke und grundstücksgleiche Rechte	433,81	0	0	0	0	0	434,00
darunter:							
mit Verpflichtungsermächtigungen in Vorjahren bereits gebunden	-----	0	0	0	0	0	-----
Verpflichtungsermächtigungen	-----	-----	0	0	0	0	-----
Saldo der Ein- und Auszahlungen aus Investitionstätigkeit	-433,81	0	0	0	0	0	-434,00
54100-0002 Erschließung NBG "Krautgärten"							
Summe der Einzahlungen aus Investitionstätigkeit	60.333,27	0	0	0	0	4.666	65.000,00
68290000 Sonstige Beiträge und ähnliche Entgelte 54100.23290000-54100-0002 (H) (Endgültige Abrechnung Erschließungsbeiträge) 54100.23290000-54100-0002 (S)	60.333,27	0	0	0	0	4.666	65.000,00
Summe der Auszahlungen aus Investitionstätigkeit	211.524,41	0	0	0	0	19.695	231.220,00
78593000 Auszahlungen für Anlagen im Bau (Baumaßnahme) 54100.09600003-54100-0002 (S) Sonderbedarf 2022/2023: Nachpflanzungen	211.524,41	0	0	0	0	19.695	231.220,00
darunter:							
mit Verpflichtungsermächtigungen in Vorjahren bereits gebunden	-----	0	0	0	0	0	-----
Verpflichtungsermächtigungen	-----	-----	0	0	0	0	-----
Saldo der Ein- und Auszahlungen aus Investitionstätigkeit	-151.191,14	0	0	0	0	-15.028	-166.220,00
54100-0005 Straßen-/Kanalsanierung "Waldstraße"							
Summe der Einzahlungen aus Investitionstätigkeit	0,00	0	0	0	0	18.000	18.000,00
68290000 Sonstige Beiträge und ähnliche Entgelte	0,00	0	0	0	0	18.000	18.000,00
Summe der Auszahlungen aus Investitionstätigkeit	32.000,00	32.000	0	0	0	0	32.000,00
78420000 Auszahlungen für Investitionszuschüsse Nutzungsberechtigter 54100.01300000-54100-0005 (S) - Neuveranschlagung	32.000,00	32.000	0	0	0	0	32.000,00
darunter:							
mit Verpflichtungsermächtigungen in Vorjahren bereits gebunden	-----	0	0	0	0	0	-----
Verpflichtungsermächtigungen	-----	-----	0	0	0	0	-----
Saldo der Ein- und Auszahlungen aus Investitionstätigkeit	-32.000,00	-32.000	0	0	0	0	-14.000,00
54100-0006 Straßen-/Kanalsanierung "Gartenstraße"							
Summe der Einzahlungen aus Investitionstätigkeit	0,00	0	0	0	0	0	0,00
Summe der Auszahlungen aus Investitionstätigkeit	0,00	0	0	0	0	5.000	5.000,00
78593000 Auszahlungen für Anlagen im Bau (Baumaßnahme) 54100.09600003-54100-0006 (S) (Neuveranschlagung)	0,00	0	0	0	0	5.000	5.000,00
darunter:							
mit Verpflichtungsermächtigungen in Vorjahren bereits gebunden	-----	0	0	0	0	0	-----
Verpflichtungsermächtigungen	-----	-----	0	0	0	0	-----
Saldo der Ein- und Auszahlungen aus Investitionstätigkeit	0,00	0	0	0	0	-5.000	-5.000,00

Investitionsübersicht 2024

Gemeinde: 24 OG Untershausen

Teilhaushalt 03 Gestaltung Umwelt
Leistung 54100 Gemeindefstraßen

	bis einschl. des Haushaltsvorjahres bereitgestellte Mittel	Ansatz des Haushaltsjahres	Planungsdaten des Haushaltsfolgejahres	Planungsdaten des zweiten Haushaltsfolgejahres	Planungsdaten des dritten Haushaltsfolgejahres	Planungsdaten der weiteren Haushaltsfolgejahre bis zum Abschluss der Maßnahme	Gesamtein-/auszahlungen (über den Gesamtzeitraum der Maßnahme)
	in €	2024 in €	2025 in €	2026 in €	2027 in €	in €	in €
54100-0007 Straßen-/Kanalsanierung "Lindenstraße"							
Summe der Einzahlungen aus Investitionstätigkeit	7.739,99	0	0	0	0	0	7.261,00
68290000 Sonstige Beiträge und ähnliche Entgelte 54100.23290000-54100-0007 (H) 54100.23290000-54100-0007 (S)	7.739,99	0	0	0	0	0	7.261,00
Summe der Auszahlungen aus Investitionstätigkeit	0,00	0	0	0	0	0	0,00
darunter:							
mit Verpflichtungsermächtigungen in Vorjahren bereits gebunden	-----	0	0	0	0	0	-----
Verpflichtungsermächtigungen	-----	-----	0	0	0	0	-----
Saldo der Ein- und Auszahlungen aus Investitionstätigkeit	7.739,99	0	0	0	0	0	7.261,00
54100-0008 Straßen-/Kanalsanierung "Ahornstraße"							
Summe der Einzahlungen aus Investitionstätigkeit	5.591,47	0	0	0	0	0	5.591,00
68290000 Sonstige Beiträge und ähnliche Entgelte 54100.23290000-54100-0008 (H) 54100.23290000-54100-0008 (S)	5.591,47	0	0	0	0	0	5.591,00
Summe der Auszahlungen aus Investitionstätigkeit	0,00	0	0	0	0	0	0,00
darunter:							
mit Verpflichtungsermächtigungen in Vorjahren bereits gebunden	-----	0	0	0	0	0	-----
Verpflichtungsermächtigungen	-----	-----	0	0	0	0	-----
Saldo der Ein- und Auszahlungen aus Investitionstätigkeit	5.591,47	0	0	0	0	0	5.591,00
54100-0009 Straßen-/Kanalsanierung "Reckenthaler Straße"							
Summe der Einzahlungen aus Investitionstätigkeit	2.775,98	0	0	0	0	0	2.776,00
68290000 Sonstige Beiträge und ähnliche Entgelte 54100.23290000-54100-0009 (H) 54100.23290000-54100-0009 (S)	2.775,98	0	0	0	0	0	2.776,00
Summe der Auszahlungen aus Investitionstätigkeit	0,00	0	0	0	0	0	0,00
darunter:							
mit Verpflichtungsermächtigungen in Vorjahren bereits gebunden	-----	0	0	0	0	0	-----
Verpflichtungsermächtigungen	-----	-----	0	0	0	0	-----
Saldo der Ein- und Auszahlungen aus Investitionstätigkeit	2.775,98	0	0	0	0	0	2.776,00
54100-0010 Straßen-/Kanalsanierung "Am Beul"							
Summe der Einzahlungen aus Investitionstätigkeit	15.316,62	0	0	0	0	0	15.317,00
68290000 Sonstige Beiträge und ähnliche Entgelte 54100.23290000-54100-0010 (H) 54100.23290000-54100-0010 (S)	15.316,62	0	0	0	0	0	15.317,00
Summe der Auszahlungen aus Investitionstätigkeit	0,00	0	0	0	0	0	0,00
darunter:							
mit Verpflichtungsermächtigungen in Vorjahren bereits gebunden	-----	0	0	0	0	0	-----
Verpflichtungsermächtigungen	-----	-----	0	0	0	0	-----
Saldo der Ein- und Auszahlungen aus Investitionstätigkeit	15.316,62	0	0	0	0	0	15.317,00
54100-0011 Straßen-/Kanalsanierung "Birkenstraße"							
Summe der Einzahlungen aus Investitionstätigkeit	9.754,50	0	0	0	0	0	9.755,00
68290000 Sonstige Beiträge und ähnliche Entgelte 54100.23290000-54100-0011 (H) 54100.23290000-54100-0011 (S)	9.754,50	0	0	0	0	0	9.755,00

Investitionsübersicht 2024

Gemeinde: 24 OG Untershausen

Teilhaushalt 03 Gestaltung Umwelt
Leistung 54100 Gemeindefstraßen

	bis einschl. des Haushaltsvorjahres bereitgestellte Mittel	Ansatz des Haushaltsjahres	Planungsdaten des Haushaltsfolgejahres	Planungsdaten des zweiten Haushaltsfolgejahres	Planungsdaten des dritten Haushaltsfolgejahres	Planungsdaten der weiteren Haushaltsfolgejahre bis zum Abschluss der Maßnahme	Gesamtein-/auszahlungen (über den Gesamtzeitraum der Maßnahme)
	in €	2024 in €	2025 in €	2026 in €	2027 in €	in €	in €
Summe der Auszahlungen aus Investitionstätigkeit	0,00	0	0	0	0	0	0,00
darunter:							
mit Verpflichtungsermächtigungen in Vorjahren bereits gebunden	----	0	0	0	0	0	----
Verpflichtungsermächtigungen	----	----	0	0	0	0	----
Saldo der Ein- und Auszahlungen aus Investitionstätigkeit	9.754,50	0	0	0	0	0	9.755,00
54100-0012 Straßen-/Kanalsanierung "Hauptstraße"							
Summe der Einzahlungen aus Investitionstätigkeit	0,00	0	0	0	0	6.000	6.000,00
68290000 Sonstige Beiträge und ähnliche Entgelte	0,00	0	0	0	0	6.000	6.000,00
Summe der Auszahlungen aus Investitionstätigkeit	12.000,00	12.000	0	0	0	0	12.000,00
78420000 Auszahlungen für Investitionszuschüsse Nutzungsberechtigter 54100.01300000-54100-0012 (S) - Neuveranschlagung	8.000,00	8.000	0	0	0	0	8.000,00
78593000 Auszahlungen für Anlagen im Bau (Baumaßnahme) 54100.09600003-54100-0012 (S) - Neuveranschlagung	4.000,00	4.000	0	0	0	0	4.000,00
darunter:							
mit Verpflichtungsermächtigungen in Vorjahren bereits gebunden	----	0	0	0	0	0	----
Verpflichtungsermächtigungen	----	----	0	0	0	0	----
Saldo der Ein- und Auszahlungen aus Investitionstätigkeit	-12.000,00	-12.000	0	0	0	0	-6.000,00
54100-0014 Erschließung "Neues Neubaugebiet"							
Summe der Einzahlungen aus Investitionstätigkeit	0,00	0	0	0	0	0	0,00
Summe der Auszahlungen aus Investitionstätigkeit	175.148,41	185.000	0	0	0	0	135.000,00
78510000 Auszahlungen für unbebaute Grundstücke und grundstücksgleiche Rechte 54100.02920000-54100-0014 (S) - 2024: Grunderwerb (Neuveranschlagung)	135.000,00	135.000	0	0	0	0	135.000,00
78593000 Auszahlungen für Anlagen im Bau (Baumaßnahme) 54100.09600003-54100-0014 (S) Planungs- und Gutachterkosten	40.148,41	50.000	0	0	0	0	0,00
darunter:							
mit Verpflichtungsermächtigungen in Vorjahren bereits gebunden	----	0	0	0	0	0	----
Verpflichtungsermächtigungen	----	----	0	0	0	0	----
Saldo der Ein- und Auszahlungen aus Investitionstätigkeit	-175.148,41	-185.000	0	0	0	0	-135.000,00
54100-9050 Umrüstung Straßenbeleuchtung auf LED mit adaptiver Steuerungsfunktion							
Summe der Einzahlungen aus Investitionstätigkeit	0,00	13.500	13.500	13.000	0	0	0,00
68143000 Investitionszuwendungen von Gemeinden und Gemeindeverbänden	0,00	13.500	13.500	13.000	0	0	0,00
Summe der Auszahlungen aus Investitionstätigkeit	0,00	40.000	0	0	0	0	0,00
78593000 Auszahlungen für Anlagen im Bau (Baumaßnahme)	0,00	40.000	0	0	0	0	0,00
darunter:							
mit Verpflichtungsermächtigungen in Vorjahren bereits gebunden	----	0	0	0	0	0	----
Verpflichtungsermächtigungen	----	----	0	0	0	0	----
Saldo der Ein- und Auszahlungen aus Investitionstätigkeit	0,00	-26.500	13.500	13.000	0	0	0,00

Investitionsübersicht 2024

Gemeinde: 24 OG Untershausen

Teilhaushalt 03 Gestaltung Umwelt
 Leistung 55110 Öffentliches Grün, Landschaftsbau

	bis einschl. des Haushaltsvorjahres bereitgestellte Mittel	Ansatz des Haushaltsjahres	Planungsdaten des Haushaltsfolgejahres	Planungsdaten des zweiten Haushaltsfolgejahres	Planungsdaten des dritten Haushaltsfolgejahres	Planungsdaten der weiteren Haushaltsfolgejahre bis zum Abschluss der Maßnahme	Gesamtein-/auszahlungen (über den Gesamtzeitraum der Maßnahme)
	in €	2024 in €	2025 in €	2026 in €	2027 in €	in €	in €
55110-0000 Vermischte Investitionsmaßnahmen							
Summe der Einzahlungen aus Investitionstätigkeit	0,00	0	0	0	0	0	0,00
Summe der Auszahlungen aus Investitionstätigkeit	382,99	0	0	0	0	0	383,00
78510000 Auszahlungen für unbebaute Grundstücke und grundstücksgleiche Rechte	382,99	0	0	0	0	0	383,00
darunter:							
mit Verpflichtungsermächtigungen in Vorjahren bereits gebunden	-----	0	0	0	0	0	-----
Verpflichtungsermächtigungen	-----	-----	0	0	0	0	-----
Saldo der Ein- und Auszahlungen aus Investitionstätigkeit	-382,99	0	0	0	0	-0	-383,00

Investitionsübersicht 2024

Gemeinde: 24 OG Untershausen

Teilhaushalt 03 Gestaltung Umwelt
 Leistung 55120 Sonstige Erholungseinrichtungen

	bis einschl. des Haushaltsvorjahres bereitgestellte Mittel	Ansatz des Haushaltsjahres	Planungsdaten des Haushaltsfolgejahres	Planungsdaten des zweiten Haushaltsfolgejahres	Planungsdaten des dritten Haushaltsfolgejahres	Planungsdaten der weiteren Haushaltsfolgejahre bis zum Abschluss der Maßnahme	Gesamtein-/auszahlungen (über den Gesamtzeitraum der Maßnahme)
	in €	2024 in €	2025 in €	2026 in €	2027 in €	in €	in €

55120-0001 Generalsanierung der Unterkunfts- und Küchegebäude im Jugendferiendorf

Das Projekt wird wieder reaktiviert. Die OG plant eine umfassende Sanierung des JFD in mehreren Bauabschnitten.

Summe der Einzahlungen aus Investitionstätigkeit	0,00	0	0	0	0	0	0,00
Summe der Auszahlungen aus Investitionstätigkeit	120.000,00	0	0	0	0	0	0,00
78593000 Auszahlungen für Anlagen im Bau (Baumaßnahme) 55120.09600003-55120-0001 (S) 1. Bauabschnitt: Unter-/Obergeschoss Küchegebäude (Neuveranschlagung)	120.000,00	0	0	0	0	0	0,00
darunter:							
mit Verpflichtungsermächtigungen in Vorjahren bereits gebunden	-----	0	0	0	0	0	-----
Verpflichtungsermächtigungen	-----	-----	0	0	0	0	-----
Saldo der Ein- und Auszahlungen aus Investitionstätigkeit	-120.000,00	0	0	0	0	0	0,00

Investitionsübersicht 2024

Gemeinde: 24 OG Untershausen

Teilhaushalt 03 Gestaltung Umwelt
 Leistung 55310 Friedhofswesen (Friedhofsanlagen, einschließlich Friedwald)

	bis einschl. des Haushaltsvorjahres bereitgestellte Mittel	Ansatz des Haushaltsjahres	Planungsdaten des Haushaltsfolgejahres	Planungsdaten des zweiten Haushaltsfolgejahres	Planungsdaten des dritten Haushaltsfolgejahres	Planungsdaten der weiteren Haushaltsfolgejahre bis zum Abschluss der Maßnahme	Gesamtein-/auszahlungen (über den Gesamtzeitraum der Maßnahme)
	in €	2024 in €	2025 in €	2026 in €	2027 in €	in €	in €
55310-0000 Grabnutzungen							
Summe der Einzahlungen aus Investitionstätigkeit	6.650,76	1.000	1.000	1.000	1.000	0	7.991,00
68270000 Grabnutzungsentgelte	6.650,76	1.000	1.000	1.000	1.000	0	7.991,00
55310.23600000-55310-0000 (H)							
55310.23600000-55310-0000 (S)							
Summe der Auszahlungen aus Investitionstätigkeit	0,00	0	0	0	0	0	0,00
darunter:							
mit Verpflichtungsermächtigungen in Vorjahren bereits gebunden	-----	0	0	0	0	0	-----
Verpflichtungsermächtigungen	-----	-----	0	0	0	0	-----
Saldo der Ein- und Auszahlungen aus Investitionstätigkeit	6.650,76	1.000	1.000	1.000	1.000	0	7.991,00

Investitionsübersicht 2024

Gemeinde: 24 OG Untershausen

Teilhaushalt 03 Gestaltung Umwelt
Leistung 55510 Kommunale Forstwirtschaft

	bis einschl. des Haushaltsvorjahres bereitgestellte Mittel	Ansatz des Haushaltsjahres	Planungsdaten des Haushaltsfolgejahres	Planungsdaten des zweiten Haushaltsfolgejahres	Planungsdaten des dritten Haushaltsfolgejahres	Planungsdaten der weiteren Haushaltsfolgejahre bis zum Abschluss der Maßnahme	Gesamtein-/auszahlungen (über den Gesamtzeitraum der Maßnahme)
	in €	2024 in €	2025 in €	2026 in €	2027 in €	in €	in €
55510-0000 Allgemeiner Grunderwerb							
Summe der Einzahlungen aus Investitionstätigkeit	0,00	0	0	0	0	0	0,00
Summe der Auszahlungen aus Investitionstätigkeit	1.119,32	0	0	0	0	0	1.120,00
78510000 Auszahlungen für unbebaute Grundstücke und grundstücksgleiche Rechte	1.119,32	0	0	0	0	0	1.120,00
darunter:							
mit Verpflichtungsermächtigungen in Vorjahren bereits gebunden	-----	0	0	0	0	0	-----
Verpflichtungsermächtigungen	-----	-----	0	0	0	0	-----
Saldo der Ein- und Auszahlungen aus Investitionstätigkeit	-1.119,32	0	0	0	0	-0	-1.120,00

Investitionsübersicht 2024

Gemeinde: 24 OG Untershausen

Teilhaushalt 03 Gestaltung Umwelt
Leistung 57312 Dorfgemeinschaftshäuser, Bürgerhäuser

	bis einschl. des Haushaltsvorjahres bereitgestellte Mittel	Ansatz des Haushaltsjahres	Planungsdaten des Haushaltsfolgejahres	Planungsdaten des zweiten Haushaltsfolgejahres	Planungsdaten des dritten Haushaltsfolgejahres	Planungsdaten der weiteren Haushaltsfolgejahre bis zum Abschluss der Maßnahme	Gesamtein-/auszahlungen (über den Gesamtzeitraum der Maßnahme)
	in €	2024 in €	2025 in €	2026 in €	2027 in €	in €	in €
57312-0000 Anschaffungen für das DGH							
Summe der Einzahlungen aus Investitionstätigkeit	3.236,21	0	0	0	0	0	3.236,00
68143000 Investitionszuwendungen von Gemeinden und Gemeindeverbänden	3.236,21	0	0	0	0	0	3.236,00
Summe der Auszahlungen aus Investitionstätigkeit	5.236,21	1.500	1.500	1.500	1.500	0	9.236,00
78571000 Auszahlungen für bewegliche Sachen des Anlagevermögens oberhalb der Wertgrenze i.H.v. 1.000 Euro 57312.08290001-57312-0000 (S) 2022: Spülmaschine	5.236,21	1.500	1.500	1.500	1.500	0	9.236,00
darunter:							
mit Verpflichtungsermächtigungen in Vorjahren bereits gebunden	-----	0	0	0	0	0	-----
Verpflichtungsermächtigungen	-----	-----	0	0	0	0	-----
Saldo der Ein- und Auszahlungen aus Investitionstätigkeit	-2.000,00	-1.500	-1.500	-1.500	-1.500	0	-6.000,00
57312-0001 Vermischte Investitionsmaßnahmen							
Summe der Einzahlungen aus Investitionstätigkeit	0,00	0	0	0	0	0	0,00
Summe der Auszahlungen aus Investitionstätigkeit	765,98	0	0	0	0	0	766,00
78520000 Auszahlungen für bebaute Grundstücke und grundstücksgleiche Rechte	765,98	0	0	0	0	0	766,00
darunter:							
mit Verpflichtungsermächtigungen in Vorjahren bereits gebunden	-----	0	0	0	0	0	-----
Verpflichtungsermächtigungen	-----	-----	0	0	0	0	-----
Saldo der Ein- und Auszahlungen aus Investitionstätigkeit	-765,98	0	0	0	0	-0	-766,00

Teilhaushalt 4

- Zentrale Finanzleistungen -

- Vorbericht
- Teilergebnis- und Teilfinanzhaushalt
sowie
- produktorientierte Darstellung des Teilhaushaltes
und des Teilinvestitionsplanes

Der Teilhaushalt 4 umfasst die folgenden Produkte:

61100 Steuern, allgemeine Zuweisungen, allgemeine Umlagen

Produktbeschreibung:	Grundsteuer, Gewerbesteuer, Hundesteuer, Gemeindeanteile Einkommensteuer, Gemeindeanteile Umsatzsteuer, Schlüsselzuweisungen, Investitionsschlüsselzuweisungen, Finanzausgleichsumlage, Kreisumlage, Verbandsgemeindeumlage, Gewerbesteuerumlage, Ausgleichleistungen nach dem LFAG
Ziele:	Zentrale Verwaltung der allgemeinen Finanzmittel
Zielgruppen:	Steuerpflichtige, Behörden, MitarbeiterInnen
Auftragsgrundlagen:	Gesetze, Satzungen
Produktverantwortung:	Verbandsgemeindeverwaltung, Sachgebiet 1.4 - Finanzen, Haushalt, Steuern

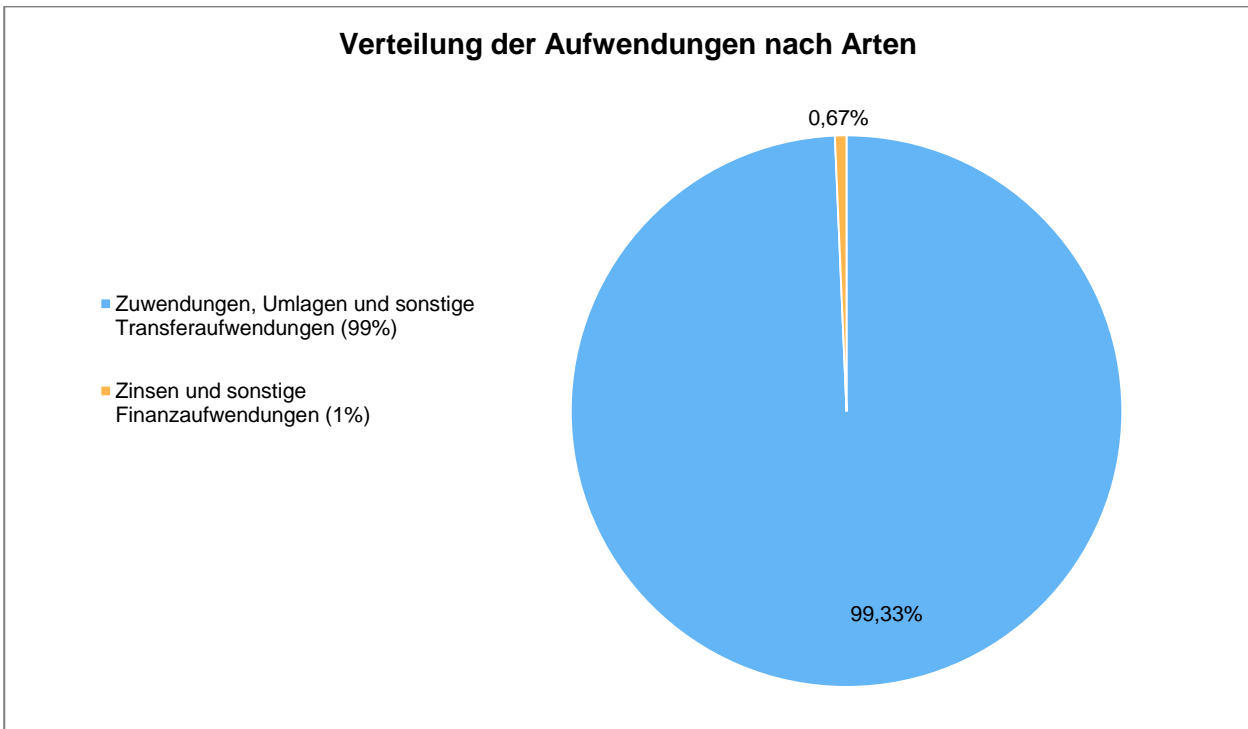
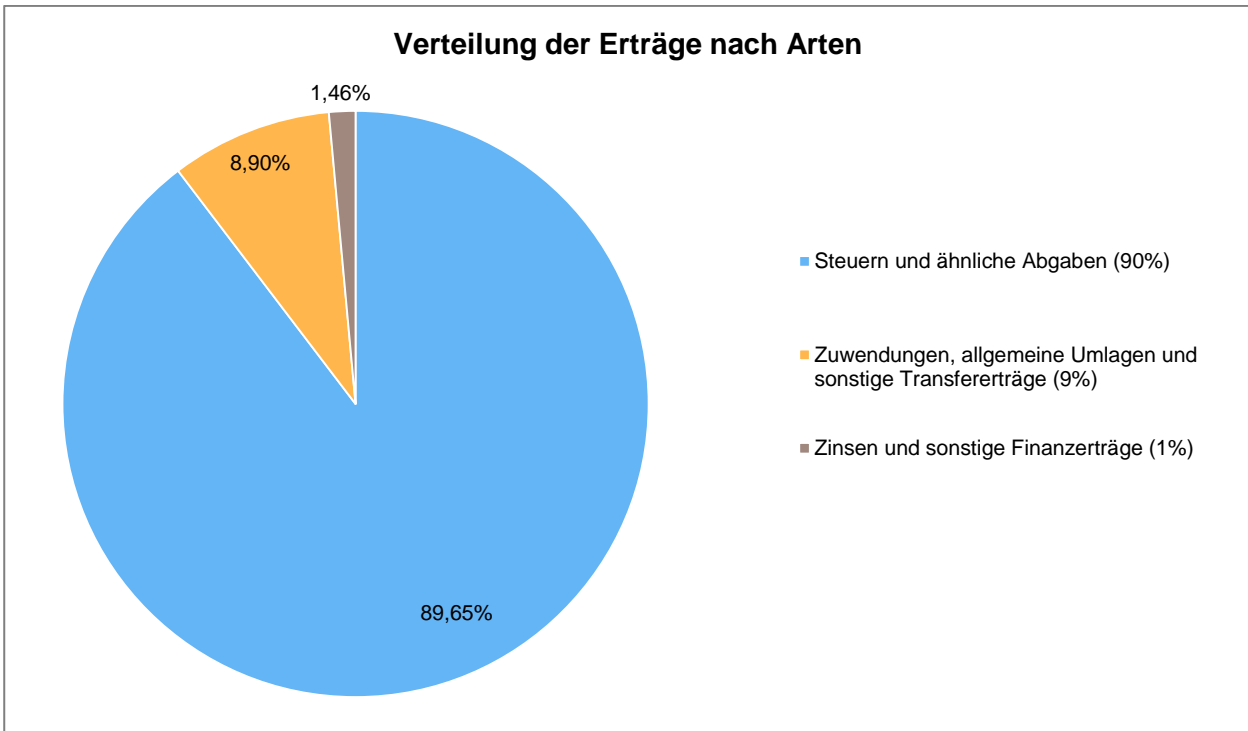
61200 Sonstige allgemeine Finanzwirtschaft

(soweit nicht einem anderen Produkt zuzuordnen)

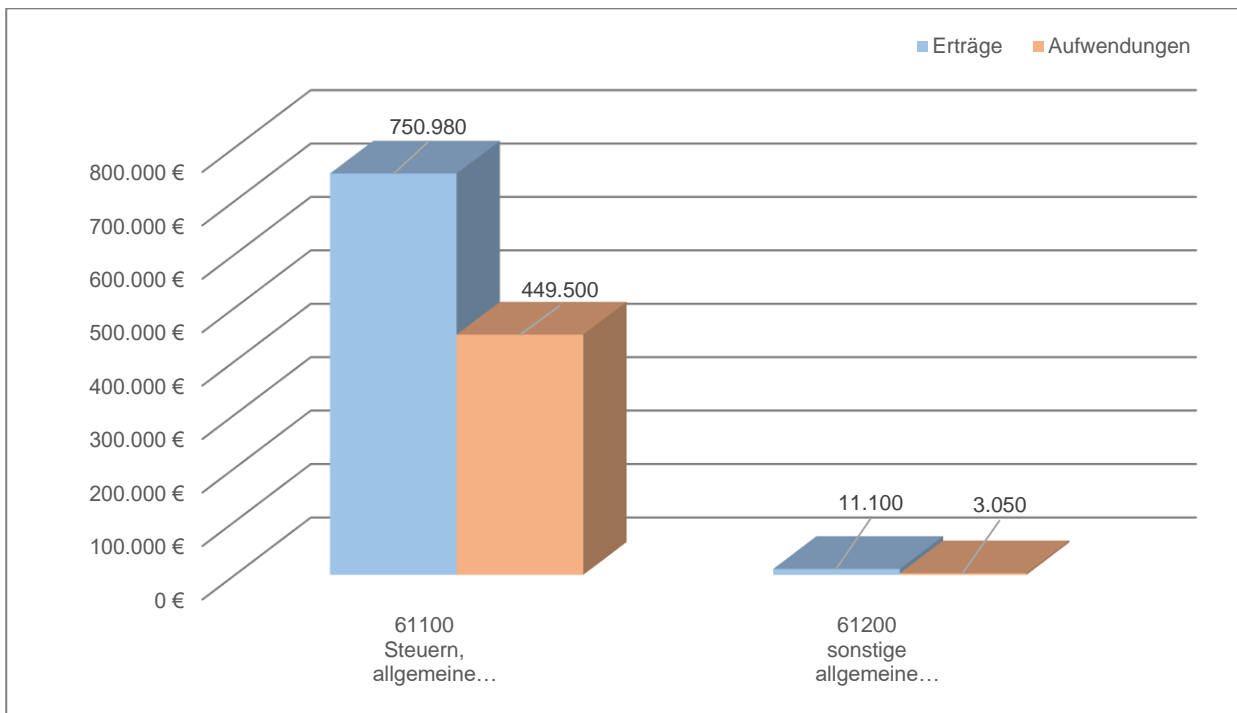
Produktbeschreibung:	Ein- und Auszahlungen für Kredite, Zinserträge und Zinsaufwendungen, Schuldendiensthilfen, u. a.
Ziele:	Maximierung der Zinserträge, Minimierung der Zinsaufwendungen
Zielgruppen:	Banken und Sparkassen, MitarbeiterInnen
Auftragsgrundlagen:	Gesetze, Verträge, organisatorische Regelungen
Produktverantwortung:	Verbandsgemeindeverwaltung, Sachgebiet 1.4 - Finanzen, Haushalt, Steuern

1 Teilergebnishaushalt

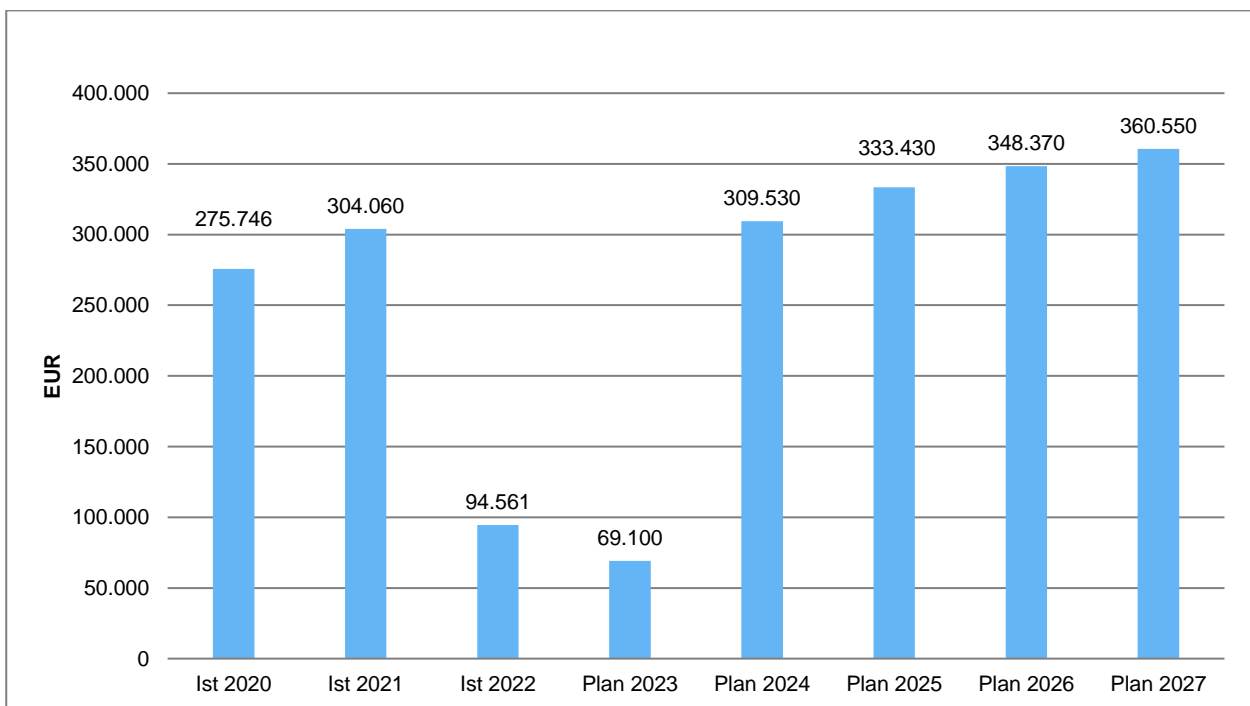
1.1 Übersicht über die Erträge und Aufwendungen im Teilhaushalt (ohne ILV)



1.2 Produktübersicht (ohne ILV)



1.3 Entwicklung der Jahresergebnisse (einschl. Saldo aus ILV)



2 Finanzhaushalt

Im Teilfinanzhaushalt werden neben den Ein- und Auszahlungen nach dem Kassenwirksamkeitsprinzip die investiven Ein- und Auszahlungen dargestellt. Von den Planansätzen her stehen den Ein- und Auszahlungen die entsprechenden Erträge und Aufwendungen im Ergebnishaushalt gegenüber, so dass nicht nochmals auf die Zahlungsströme eingegangen wird. Dargestellt werden daher nur Ein- und Auszahlungen im Rahmen der Investitionstätigkeit.

Im Jahr 2024 sind im Teilhaushalt 4, wie auch im Vorjahr, keine Investitionseinzahlungen und Investitionsauszahlungen zu veranschlagen.

Der Finanzmittelüberschuss dieses Teilhaushalts beträgt 301.480 Euro (F 34).

Teilergebnishaushalt 2024

Gemeinde: 24 OG Untershausen

Teilhaushalt 04 Zentrale Finanzleistungen

fd. Nr.	Teilergebnishaushalt		Ergebnis des Haushaltsvorjahres	Ansätze des Haushaltsvorjahres einschl. Nachträge	Ansatz des Haushaltsjahres	Planungsdaten des Haushaltsfolgejahres	Planungsdaten des zweiten Haushaltsfolgejahres	Planungsdaten des dritten Haushaltsfolgejahres
			2022	2023	2024	2025	2026	2027
			in €	in €	in €	in €	in €	in €
E 1	+	Steuern und ähnliche Abgaben	689.173,98	730.100	683.180	714.070	742.690	764.600
		40110000 Grundsteuer A	680,61	800	850	850	850	850
		40120000 Grundsteuer B	50.433,13	64.150	64.400	65.330	66.200	67.080
		40130000 Gewerbesteuer	229.515,62	240.000	200.000	205.000	215.000	220.000
		40210000 Gemeindeanteil an der Einkommensteuer	347.576,76	358.250	351.650	373.400	389.500	403.900
		40220000 Gemeindeanteil an der Umsatzsteuer	23.967,67	23.750	26.900	27.700	28.300	28.900
		40330000 Hundesteuer	1.498,00	1.450	1.380	1.380	1.380	1.380
		40521000 Ausgleichsleistungen gem. § 21 LFAG	35.502,19	41.700	38.000	40.410	41.460	42.490
E 2	+	Zuwendungen, allgemeine Umlagen und sonstige Transfererträge	0,00	0	67.800	68.310	68.830	69.350
		41111000 Schlüsselzuweisung A	0,00	0	51.300	51.810	52.330	52.850
		41112000 Schlüsselzuweisung B1	0,00	0	16.500	16.500	16.500	16.500
E 3	+	Erträge der sozialen Sicherung	0,00	0	0	0	0	0
E 4	+	Öffentlich-rechtliche Leistungsentgelte	0,00	0	0	0	0	0
E 5	+	Privatrechtliche Leistungsentgelte	0,00	0	0	0	0	0
E 6	+	Kostenerstattungen und Kostenumlagen	0,00	0	0	0	0	0
E 7	+	Sonstige laufende Erträge	69.000,00	0	0	0	0	0
		46612000 Erträge aus der Auflösung von Sonderposten mit Rücklageanteil	69.000,00	0	0	0	0	0
E 8	=	Summe der laufenden Erträge aus Verwaltungstätigkeit (Summe E 1 bis E 7)	758.173,98	730.100	750.980	782.380	811.520	833.950
E 9	-	Personal- und Versorgungsaufwendungen	0,00	0	0	0	0	0
E 10	-	Aufwendungen für Sach- und Dienstleistungen	0,00	0	0	0	0	0
E 11	-	Abschreibungen	0,00	0	0	0	0	0
E 12	-	Zuwendungen, Umlagen und sonstige Transferaufwendungen	527.183,55	658.450	449.500	458.700	474.600	487.100
		54310000 Gewerbesteuerumlage	20.135,55	22.200	18.400	18.900	19.800	20.300
		54412000 Finanzausgleichsumlage	10.468,00	0	0	0	0	0
		54421000 Allgemeine Umlagen an Gemeindeverbände (Kreisumlage)	283.760,00	363.550	241.400	246.300	254.700	261.400
		54423000 Allgemeine Umlagen an Gemeindeverbände (Verbandsgemeindeumlage)	212.820,00	272.700	189.700	193.500	200.100	205.400
E 13	-	Aufwendungen der sozialen Sicherung	0,00	0	0	0	0	0
E 14	-	Sonstige laufende Aufwendungen	133.000,00	0	0	0	0	0
		56560000 Einstellungen und Zuschreibungen in die Sonderposten	133.000,00	0	0	0	0	0
E 15	=	Summe der laufenden Aufwendungen aus Verwaltungstätigkeit (Summe E 9 bis E 14)	660.183,55	658.450	449.500	458.700	474.600	487.100
E 16	=	Laufendes Ergebnis aus Verwaltungstätigkeit (Saldo E 8 und E 15)	97.990,43	71.650	301.480	323.680	336.920	346.850
E 17	+	Zinserträge und sonstige Finanzerträge	77,00	700	11.100	12.600	14.100	16.100
		47200000 Zinsen aus Stundungen und Verrentungen	75,00	0	0	0	0	0
		47920000 Vollverzinsung aus Gewerbesteuer (§ 233a AO)	2,00	300	100	100	100	100
		47990000 Sonstige Zinsen und ähnliche Erträge / Sonstige	0,00	400	11.000	12.500	14.000	16.000
E 18	-	Zinsaufwendungen und sonstige Finanzaufwendungen	3.506,86	3.250	3.050	2.850	2.650	2.400
		57511000 Zinsaufwendungen und sonstige	3.429,31	3.250	3.050	2.850	2.650	2.400
		Finanzaufwendungen an inländische Banken						
		57990000 Sonstige Zinsen und sonstige Finanzaufwendungen / Sonstige	77,55	0	0	0	0	0

Teilergebnishaushalt 2024

Gemeinde: 24 OG Untershausen

Teilhaushalt 04 Zentrale Finanzleistungen

Ifd. Nr.	Teilergebnishaushalt	Ergebnis des Haushaltsvorvorjahres	Ansätze des Haushaltsvorjahres einschl. Nachträge	Ansatz des Haushaltsjahres	Planungsdaten des Haushaltsfolgejahres	Planungsdaten des zweiten Haushaltsfolgejahres	Planungsdaten des dritten Haushaltsfolgejahres
		2022	2023	2024	2025	2026	2027
		in €	in €	in €	in €	in €	in €
E 19	= Saldo der Zins -und sonstigen Finanzerträge und -aufwendungen (Saldo E 17 und E 18)	-3.429,86	-2.550	8.050	9.750	11.450	13.700
E 20	= Ordentliches Ergebnis (Summe E 16 bis E 19)	94.560,57	69.100	309.530	333.430	348.370	360.550
E 21	Außerordentliches Ergebnis	0,00	0	0	0	0	0
E 22	Saldo aus internen Leistungsbeziehungen	0,00	0	0	0	0	0
E 23	= Jahresergebnis (Jahresüberschuss / Jahresfehlbetrag) des Teilhaushalts (Summe E 20 bis E 22)	94.560,57	69.100	309.530	333.430	348.370	360.550

Teilfinanzhaushalt 2024

Gemeinde: 24 OG Untershausen

Teilhaushalt 04 Zentrale Finanzleistungen

fkd. Nr.	Teilfinanzhaushalt		Ergebnis des Haushaltsvorjahres	Ansätze des Haushaltsvorjahres einschl. Nachträge	Ansatz des Haushaltsjahres	Planungsdaten des Haushaltsfolgejahres	Planungsdaten des zweiten Haushaltsfolgejahres	Planungsdaten des dritten Haushaltsfolgejahres
			2022	2023	2024	2025	2026	2027
			in €	in €	in €	in €	in €	in €
F 1	+	Steuern und ähnliche Abgaben	674.962,66	730.100	683.180	714.070	742.690	764.600
F 2	+	Zuwendungen, allgemeine Umlagen und sonstige Transfereinzahlungen	0,00	0	67.800	68.310	68.830	69.350
F 3	+	Einzahlungen der sozialen Sicherung	0,00	0	0	0	0	0
F 4	+	Öffentlich-rechtliche Leistungsentgelte	0,00	0	0	0	0	0
F 5	+	Privatrechtliche Leistungsentgelte	0,00	0	0	0	0	0
F 6	+	Kostenerstattungen und Kostenumlagen	0,00	0	0	0	0	0
F 7	+	Sonstige laufende Einzahlungen	0,00	0	0	0	0	0
F 8	=	Summe der laufenden Einzahlungen aus Verwaltungstätigkeit (Summe F 1 bis F 7)	674.962,66	730.100	750.980	782.380	811.520	833.950
F 9	-	Personal- und Versorgungsauszahlungen	0,00	0	0	0	0	0
F 10	-	Auszahlungen für Sach- und Dienstleistungen	0,00	0	0	0	0	0
F 11	-	* nicht besetzt *	0,00	0	0	0	0	0
F 12	-	Zuwendungen, Umlagen und sonstige Transferauszahlungen	555.671,29	658.450	449.500	458.700	474.600	487.100
F 13	-	Auszahlungen der sozialen Sicherung	0,00	0	0	0	0	0
F 14	-	Sonstige laufende Auszahlungen	0,00	0	0	0	0	0
F 15	=	Summe der laufenden Auszahlungen aus Verwaltungstätigkeit (Summe F 9 bis F 14)	555.671,29	658.450	449.500	458.700	474.600	487.100
F 16	=	Saldo der laufenden Ein- und Auszahlungen aus Verwaltungstätigkeit	119.291,37	71.650	301.480	323.680	336.920	346.850
F 17	+	Zinseinzahlungen und sonstige Finanzeinzahlungen	77,00	700	11.100	12.600	14.100	16.100
F 18	-	Zinsauszahlungen und sonstige Finanzauszahlungen	3.506,86	3.250	3.050	2.850	2.650	2.400
F 19	=	Saldo der Zins- und der sonstigen Finanzein- und -auszahlungen	-3.429,86	-2.550	8.050	9.750	11.450	13.700
F 20	=	Saldo der ordentlichen Ein- und Auszahlungen (Summe F 16 + F 19)	115.861,51	69.100	309.530	333.430	348.370	360.550
F 21		Saldo der außerordentlichen Ein- und Auszahlungen	0,00	0	0	0	0	0
F 22		Saldo der Ein- und Auszahlungen aus internen Leistungsbeziehungen	0,00	0	0	0	0	0
F 23		Summe der ordentlichen und außerordentlichen Ein- und Auszahlungen (Summe F 21 + F 22)	115.861,51	69.100	309.530	333.430	348.370	360.550
F 24	+	Einzahlungen aus Investitionszuwendungen	0,00	0	0	0	0	0
F 25	+	Einzahlungen aus Beiträgen und ähnlichen Entgelten	0,00	0	0	0	0	0
F 26	+	Sonstige Investitionseinzahlungen	0,00	0	0	0	0	0
F 27	=	Summe der Einzahlungen aus Investitionstätigkeit (Summe F 24 bis F 26)	0,00	0	0	0	0	0
F 28	-	Auszahlungen für immaterielle Vermögensgegenstände	0,00	0	0	0	0	0
F 29	-	Auszahlungen für Sachanlagen	0,00	0	0	0	0	0
F 30	-	Auszahlungen für Finanzanlagen	0,00	0	0	0	0	0
F 31	-	Sonstige Investitionsauszahlungen	0,00	0	0	0	0	0
F 32	=	Summe der Auszahlungen aus Investitionstätigkeit (Summe F 28 bis F 31)	0,00	0	0	0	0	0
F 33	=	Saldo der Ein- und Auszahlungen aus Investitionstätigkeit (Saldo F 27 und F 32)	0,00	0	0	0	0	0
F 34	=	Finanzmittelüberschuss /-fehlbetrag des Teilhaushalts (Summe F 23 + F 33)	115.861,51	69.100	309.530	333.430	348.370	360.550

Produktorientierte Darstellung des

Teilergebnishaushaltes 4

Teilfinanzhaushaltes 4

und

Darstellung der einzelnen

Produktsachkonten

Teilergebnishaushalt 2024

Gemeinde: 24 OG Untershausen

Teilhaushalt 04 Zentrale Finanzleistungen
Leistung 61100 Steuern, allgemeine Zuweisungen, allgemeine Umlagen

Ifd. Nr.	Teilergebnishaushalt		Ergebnis des Haushaltsvorjahres	Ansätze des Haushaltsvorjahres einschl. Nachträge	Ansatz des Haushaltsjahres	Planungsdaten des Haushaltsfolgejahres	Planungsdaten des zweiten Haushaltsfolgejahres	Planungsdaten des dritten Haushaltsfolgejahres
			2022	2023	2024	2025	2026	2027
			in €	in €	in €	in €	in €	in €
E 1	+	Steuern und ähnliche Abgaben	689.173,98	730.100	683.180	714.070	742.690	764.600
		40110000 Grundsteuer A	680,61	800	850	850	850	850
		40120000 Grundsteuer B	50.433,13	64.150	64.400	65.330	66.200	67.080
		40130000 Gewerbesteuer	229.515,62	240.000	200.000	205.000	215.000	220.000
		40210000 Gemeindeanteil an der Einkommensteuer	347.576,76	358.250	351.650	373.400	389.500	403.900
		40220000 Gemeindeanteil an der Umsatzsteuer	23.967,67	23.750	26.900	27.700	28.300	28.900
		40330000 Hundesteuer	1.498,00	1.450	1.380	1.380	1.380	1.380
		40521000 Ausgleichsleistungen gem. § 21 LFAG	35.502,19	41.700	38.000	40.410	41.460	42.490
E 2	+	Zuwendungen, allgemeine Umlagen und sonstige Transfererträge	0,00	0	67.800	68.310	68.830	69.350
		41111000 Schlüsselzuweisung A	0,00	0	51.300	51.810	52.330	52.850
		41112000 Schlüsselzuweisung B	0,00	0	16.500	16.500	16.500	16.500
E 3	+	Erträge der sozialen Sicherung	0,00	0	0	0	0	0
E 4	+	Öffentlich-rechtliche Leistungsentgelte	0,00	0	0	0	0	0
E 5	+	Privatrechtliche Leistungsentgelte	0,00	0	0	0	0	0
E 6	+	Kostenerstattungen und Kostenumlagen	0,00	0	0	0	0	0
E 7	+	Sonstige laufende Erträge	69.000,00	0	0	0	0	0
		46612000 Erträge aus der Auflösung von Sonderposten mit Rücklageanteil	69.000,00	0	0	0	0	0
E 8	=	Summe der laufenden Erträge aus Verwaltungstätigkeit (Summe E 1 bis E 7)	758.173,98	730.100	750.980	782.380	811.520	833.950
E 9	-	Personal- und Versorgungsaufwendungen	0,00	0	0	0	0	0
E 10	-	Aufwendungen für Sach- und Dienstleistungen	0,00	0	0	0	0	0
E 11	-	Abschreibungen	0,00	0	0	0	0	0
E 12	-	Zuwendungen, Umlagen und sonstige Transferaufwendungen	527.183,55	658.450	449.500	458.700	474.600	487.100
		54310000 Gewerbesteuerumlage	20.135,55	22.200	18.400	18.900	19.800	20.300
		54412000 Finanzausgleichsumlage	10.468,00	0	0	0	0	0
		54421000 Allgemeine Umlagen an Gemeindeverbände (Kreisumlage)	283.760,00	363.550	241.400	246.300	254.700	261.400
		54423000 Allgemeine Umlagen an Gemeindeverbände (Verbandsgemeindeumlage)	212.820,00	272.700	189.700	193.500	200.100	205.400
E 13	-	Aufwendungen der sozialen Sicherung	0,00	0	0	0	0	0
E 14	-	Sonstige laufende Aufwendungen	133.000,00	0	0	0	0	0
		56560000 Einstellungen und Zuschreibungen in die Sonderposten	133.000,00	0	0	0	0	0
E 15	=	Summe der laufenden Aufwendungen aus Verwaltungstätigkeit (Summe E 9 bis E 14)	660.183,55	658.450	449.500	458.700	474.600	487.100
E 16	=	Laufendes Ergebnis aus Verwaltungstätigkeit (Saldo E 8 und E 15)	97.990,43	71.650	301.480	323.680	336.920	346.850
E 17	+	Zinserträge und sonstige Finanzerträge	75,00	0	0	0	0	0
		47200000 Zinsen aus Stundungen und Verrentungen	75,00	0	0	0	0	0
E 18	-	Zinsaufwendungen und sonstige Finanzaufwendungen	0,00	0	0	0	0	0
E 19	=	Saldo der Zins- und sonstigen Finanzerträge und -aufwendungen (Saldo E 17 und E 18)	75,00	0	0	0	0	0
E 20	=	Ordentliches Ergebnis (Summe E 16 bis E 19)	98.065,43	71.650	301.480	323.680	336.920	346.850
E 21		Außerordentliches Ergebnis	0,00	0	0	0	0	0

Teilergebnishaushalt 2024

Gemeinde: 24 OG Untershausen

Teilhaushalt 04 Zentrale Finanzleistungen
 Leistung 61100 Steuern, allgemeine Zuweisungen, allgemeine Umlagen

Ifd. Nr.	Teilergebnishaushalt	Ergebnis des Haushaltsvorjahres	Ansätze des Haushaltsvorjahres einschl. Nachträge	Ansatz des Haushaltsjahres	Planungsdaten des Haushaltsfolgejahres	Planungsdaten des zweiten Haushaltsfolgejahres	Planungsdaten des dritten Haushaltsfolgejahres
		2022	2023	2024	2025	2026	2027
		in €	in €	in €	in €	in €	in €
E 22	Saldo aus internen Leistungsbeziehungen	0,00	0	0	0	0	0
E 23	= Jahresergebnis (Jahresüberschuss / Jahresfehlbetrag) des Teilhaushalts (Summe E 20 bis E 22)	98.065,43	71.650	301.480	323.680	336.920	346.850

Teilergebnishaushalt 2024

Gemeinde: 24 OG Untershausen

Teilhaushalt 04 Zentrale Finanzleistungen
Leistung 61200 Sonstige allgemeine Finanzwirtschaft

fd. Nr.	Teilergebnishaushalt		Ergebnis des Haushaltsvorjahres	Ansätze des Haushaltsvorjahres einschl. Nachträge	Ansatz des Haushaltsjahres	Planungsdaten des Haushaltsfolgejahres	Planungsdaten des zweiten Haushaltsfolgejahres	Planungsdaten des dritten Haushaltsfolgejahres
			2022	2023	2024	2025	2026	2027
			in €	in €	in €	in €	in €	in €
E 1	+	Steuern und ähnliche Abgaben	0,00	0	0	0	0	0
E 2	+	Zuwendungen, allgemeine Umlagen und sonstige Transfererträge	0,00	0	0	0	0	0
E 3	+	Erträge der sozialen Sicherung	0,00	0	0	0	0	0
E 4	+	Öffentlich-rechtliche Leistungsentgelte	0,00	0	0	0	0	0
E 5	+	Privatrechtliche Leistungsentgelte	0,00	0	0	0	0	0
E 6	+	Kostenerstattungen und Kostenumlagen	0,00	0	0	0	0	0
E 7	+	Sonstige laufende Erträge	0,00	0	0	0	0	0
E 8	=	Summe der laufenden Erträge aus Verwaltungstätigkeit (Summe E 1 bis E 7)	0,00	0	0	0	0	0
E 9	-	Personal- und Versorgungsaufwendungen	0,00	0	0	0	0	0
E 10	-	Aufwendungen für Sach- und Dienstleistungen	0,00	0	0	0	0	0
E 11	-	Abschreibungen	0,00	0	0	0	0	0
E 12	-	Zuwendungen, Umlagen und sonstige Transferaufwendungen	0,00	0	0	0	0	0
E 13	-	Aufwendungen der sozialen Sicherung	0,00	0	0	0	0	0
E 14	-	Sonstige laufenden Aufwendungen	0,00	0	0	0	0	0
E 15	=	Summe der laufenden Aufwendungen aus Verwaltungstätigkeit (Summe E 9 bis E 14)	0,00	0	0	0	0	0
E 16	=	Laufendes Ergebnis aus Verwaltungstätigkeit (Saldo E 8 und E 15)	0,00	0	0	0	0	0
E 17	+	Zinserträge und sonstige Finanzerträge	2,00	700	11.100	12.600	14.100	16.100
		<i>47920000 Vollverzinsung aus Gewerbesteuer (§ 233a AO)</i>	<i>2,00</i>	<i>300</i>	<i>100</i>	<i>100</i>	<i>100</i>	<i>100</i>
		<i>47990000 Sonstige Zinsen und ähnliche Erträge / Sonstige</i>	<i>0,00</i>	<i>400</i>	<i>11.000</i>	<i>12.500</i>	<i>14.000</i>	<i>16.000</i>
E 18	-	Zinsaufwendungen und sonstige Finanzaufwendungen	3.506,86	3.250	3.050	2.850	2.650	2.400
		<i>57511000 Zinsaufwendungen und sonstige Finanzaufwendungen an inländische Banken</i>	<i>3.429,31</i>	<i>3.250</i>	<i>3.050</i>	<i>2.850</i>	<i>2.650</i>	<i>2.400</i>
		<i>57990000 Sonstige Zinsen und sonstige Finanzaufwendungen / Sonstige (Strafzinsen liquide Mittel)</i>	<i>77,55</i>	<i>0</i>	<i>0</i>	<i>0</i>	<i>0</i>	<i>0</i>
E 19	=	Saldo der Zins- und sonstigen Finanzerträge und -aufwendungen (Saldo E 17 und E 18)	-3.504,86	-2.550	8.050	9.750	11.450	13.700
E 20	=	Ordentliches Ergebnis (Summe E 16 bis E 19)	-3.504,86	-2.550	8.050	9.750	11.450	13.700
E 21		Außerordentliches Ergebnis	0,00	0	0	0	0	0
E 22		Saldo aus internen Leistungsbeziehungen	0,00	0	0	0	0	0
E 23	=	Jahresergebnis (Jahresüberschuss / Jahresfehlbetrag) des Teilhaushalts (Summe E 20 bis E 22)	-3.504,86	-2.550	8.050	9.750	11.450	13.700

Teilfinanzhaushalt 2024

Gemeinde: 24 OG Untershausen

Teilhaushalt 04 Zentrale Finanzleistungen
Leistung 61100 Steuern, allgemeine Zuweisungen, allgemeine Umlagen

Ifd. Nr.	Teilfinanzhaushalt		Ergebnis des Haushaltsvorjahres	Ansätze des Haushaltsvorjahres einschl. Nachträge	Ansatz des Haushaltsjahres	Planungsdaten des Haushaltsfolgejahres	Planungsdaten des zweiten Haushaltsfolgejahres	Planungsdaten des dritten Haushaltsfolgejahres
			2022	2023	2024	2025	2026	2027
			in €	in €	in €	in €	in €	in €
F 1	+	Steuern und ähnliche Abgaben	674.962,66	730.100	683.180	714.070	742.690	764.600
F 2	+	Zuwendungen, allgemeine Umlagen und sonstige Transfereinzahlungen	0,00	0	67.800	68.310	68.830	69.350
F 3	+	Einzahlungen der sozialen Sicherung	0,00	0	0	0	0	0
F 4	+	Öffentlich-rechtliche Leistungsentgelte	0,00	0	0	0	0	0
F 5	+	Privatrechtliche Leistungsentgelte	0,00	0	0	0	0	0
F 6	+	Kostenerstattungen und Kostenumlagen	0,00	0	0	0	0	0
F 7	+	Sonstige laufende Einzahlungen	0,00	0	0	0	0	0
F 8	=	Summe der laufenden Einzahlungen aus Verwaltungstätigkeit (Summe F 1 bis F 7)	674.962,66	730.100	750.980	782.380	811.520	833.950
F 9	-	Personal- und Versorgungsauszahlungen	0,00	0	0	0	0	0
F 10	-	Auszahlungen für Sach- und Dienstleistungen	0,00	0	0	0	0	0
F 11	-	* nicht besetzt *	0,00	0	0	0	0	0
F 12	-	Zuwendungen, Umlagen und sonstige Transferauszahlungen	555.671,29	658.450	449.500	458.700	474.600	487.100
F 13	-	Auszahlungen der sozialen Sicherung	0,00	0	0	0	0	0
F 14	-	Sonstige laufende Auszahlungen	0,00	0	0	0	0	0
F 15	=	Summe der laufenden Auszahlungen aus Verwaltungstätigkeit (Summe F 9 bis F 14)	555.671,29	658.450	449.500	458.700	474.600	487.100
F 16	=	Saldo der laufenden Ein- und Auszahlungen aus Verwaltungstätigkeit	119.291,37	71.650	301.480	323.680	336.920	346.850
F 17	+	Zinseinzahlungen und sonstige Finanzeinzahlungen	75,00	0	0	0	0	0
F 18	-	Zinsauszahlungen und sonstige Finanzauszahlungen	0,00	0	0	0	0	0
F 19	=	Saldo der Zins- und der sonstigen Finanzein- und -auszahlungen	75,00	0	0	0	0	0
F 20	=	Saldo der ordentlichen Ein- und Auszahlungen (Summe F 16 + F 19)	119.366,37	71.650	301.480	323.680	336.920	346.850
F 21		Saldo der außerordentlichen Ein- und Auszahlungen	0,00	0	0	0	0	0
F 22		Saldo der Ein- und Auszahlungen aus internen Leistungsbeziehungen	0,00	0	0	0	0	0
F 23		Summe der ordentlichen und außerordentlichen Ein- und Auszahlungen (Summe F 21 + F 22)	119.366,37	71.650	301.480	323.680	336.920	346.850
F 24	+	Einzahlungen aus Investitionszuwendungen	0,00	0	0	0	0	0
F 25	+	Einzahlungen aus Beiträgen und ähnlichen Entgelten	0,00	0	0	0	0	0
F 26	+	Sonstige Investitionseinzahlungen	0,00	0	0	0	0	0
F 27	=	Summe der Einzahlungen aus Investitionstätigkeit (Summe F 24 bis F 26)	0,00	0	0	0	0	0
F 28	-	Auszahlungen für immaterielle Vermögensgegenstände	0,00	0	0	0	0	0
F 29	-	Auszahlungen für Sachanlagen	0,00	0	0	0	0	0
F 30	-	Auszahlungen für Finanzanlagen	0,00	0	0	0	0	0
F 31	-	Sonstige Investitionsauszahlungen	0,00	0	0	0	0	0
F 32	=	Summe der Auszahlungen aus Investitionstätigkeit (Summe F 28 bis F 31)	0,00	0	0	0	0	0
F 33	=	Saldo der Ein- und Auszahlungen aus Investitionstätigkeit (Saldo F 27 und F 32)	0,00	0	0	0	0	0
F 34	=	Finanzmittelüberschuss /-fehlbetrag des Teilhaushalts (Summe F 23 + F 33)	119.366,37	71.650	301.480	323.680	336.920	346.850

Teilfinanzhaushalt 2024

Gemeinde: 24 OG Untershausen

Teilhaushalt 04 Zentrale Finanzleistungen
Leistung 61200 Sonstige allgemeine Finanzwirtschaft

fkd. Nr.	Teilfinanzhaushalt		Ergebnis des Haushalts-	Ansätze des Haushalts-	Ansatz des Haushalts-	Planungs-	Planungs-	Planungs-
			vorjahres	vorjahres einschl. Nachträge	jahres	daten des Haushalts-	daten des zweiten Haushalts-	daten des dritten Haushalts-
			2022	2023	2024	2025	2026	2027
			in €	in €	in €	in €	in €	in €
F 1	+	Steuern und ähnliche Abgaben	0,00	0	0	0	0	0
F 2	+	Zuwendungen, allgemeine Umlagen und sonstige Transfereinzahlungen	0,00	0	0	0	0	0
F 3	+	Einzahlungen der sozialen Sicherung	0,00	0	0	0	0	0
F 4	+	Öffentlich-rechtliche Leistungsentgelte	0,00	0	0	0	0	0
F 5	+	Privatrechtliche Leistungsentgelte	0,00	0	0	0	0	0
F 6	+	Kostenerstattungen und Kostenumlagen	0,00	0	0	0	0	0
F 7	+	Sonstige laufende Einzahlungen	0,00	0	0	0	0	0
F 8	=	Summe der laufenden Einzahlungen aus Verwaltungstätigkeit (Summe F 1 bis F 7)	0,00	0	0	0	0	0
F 9	-	Personal- und Versorgungsauszahlungen	0,00	0	0	0	0	0
F 10	-	Auszahlungen für Sach- und Dienstleistungen	0,00	0	0	0	0	0
F 11	-	* nicht besetzt *	0,00	0	0	0	0	0
F 12	-	Zuwendungen, Umlagen und sonstige Transferauszahlungen	0,00	0	0	0	0	0
F 13	-	Auszahlungen der sozialen Sicherung	0,00	0	0	0	0	0
F 14	-	Sonstige laufende Auszahlungen	0,00	0	0	0	0	0
F 15	=	Summe der laufenden Auszahlungen aus Verwaltungstätigkeit (Summe F 9 bis F 14)	0,00	0	0	0	0	0
F 16	=	Saldo der laufenden Ein- und Auszahlungen aus Verwaltungstätigkeit	0,00	0	0	0	0	0
F 17	+	Zinseinzahlungen und sonstige Finanzeinzahlungen	2,00	700	11.100	12.600	14.100	16.100
F 18	-	Zinsauszahlungen und sonstige Finanzauszahlungen	3.506,86	3.250	3.050	2.850	2.650	2.400
F 19	=	Saldo der Zins- und der sonstigen Finanzein- und -auszahlungen	-3.504,86	-2.550	8.050	9.750	11.450	13.700
F 20	=	Saldo der ordentlichen Ein- und Auszahlungen (Summe F 16 + F 19)	-3.504,86	-2.550	8.050	9.750	11.450	13.700
F 21		Saldo der außerordentlichen Ein- und Auszahlungen	0,00	0	0	0	0	0
F 22		Saldo der Ein- und Auszahlungen aus internen Leistungsbeziehungen	0,00	0	0	0	0	0
F 23	=	Summe der ordentlichen und außerordentlichen Ein- und Auszahlungen (Summe F 21 + F 22)	-3.504,86	-2.550	8.050	9.750	11.450	13.700
F 24	+	Einzahlungen aus Investitionszuwendungen	0,00	0	0	0	0	0
F 25	+	Einzahlungen aus Beiträgen und ähnlichen Entgelten	0,00	0	0	0	0	0
F 26	+	Sonstige Investitionseinzahlungen	0,00	0	0	0	0	0
F 27	=	Summe der Einzahlungen aus Investitionstätigkeit (Summe F 24 bis F 26)	0,00	0	0	0	0	0
F 28	-	Auszahlungen für immaterielle Vermögensgegenstände	0,00	0	0	0	0	0
F 29	-	Auszahlungen für Sachanlagen	0,00	0	0	0	0	0
F 30	-	Auszahlungen für Finanzanlagen	0,00	0	0	0	0	0
F 31	-	Sonstige Investitionsauszahlungen	0,00	0	0	0	0	0
F 32	=	Summe der Auszahlungen aus Investitionstätigkeit (Summe F 28 bis F 31)	0,00	0	0	0	0	0
F 33	=	Saldo der Ein- und Auszahlungen aus Investitionstätigkeit (Saldo F 27 und F 32)	0,00	0	0	0	0	0
F 34	=	Finanzmittelüberschuss /-fehlbetrag des Teilhaushalts (Summe F 23 + F 33)	-3.504,86	-2.550	8.050	9.750	11.450	13.700

Investitionsübersicht

Investitionsübersicht 2024

Gemeinde: 24 OG Untershausen

Teilhaushalt 01 Zentrale Verwaltung

	bis einschl. des Haushaltsvorjahres bereitgestellte Mittel	Ansatz des Haushaltsjahres	Planungsdaten des Haushaltsfolgejahres	Planungsdaten des zweiten Haushaltsfolgejahres	Planungsdaten des dritten Haushaltsfolgejahres	Planungsdaten der weiteren Haushaltsfolgejahre bis zum Abschluss der Maßnahme	Gesamtein-/auszahlungen (über den Gesamtzeitraum der Maßnahme)
	in €	2024 in €	2025 in €	2026 in €	2027 in €	in €	in €
11420-0001 Allgemeiner Grunderwerb							
Summe der Einzahlungen aus Investitionstätigkeit	0,00	0	0	0	0	0	0,00
Summe der Auszahlungen aus Investitionstätigkeit	2.095,17	2.500	2.500	2.500	2.500	0	11.314,00
78510000 Auszahlungen für unbebaute Grundstücke und grundstücksgleiche Rechte	2.095,17	2.500	2.500	2.500	2.500	0	11.314,00
darunter:							
mit Verpflichtungsermächtigungen in Vorjahren bereits gebunden	-----	0	0	0	0	0	-----
Verpflichtungsermächtigungen	-----	-----	0	0	0	0	-----
Saldo der Ein- und Auszahlungen aus Investitionstätigkeit	-2.095,17	-2.500	-2.500	-2.500	-2.500	0	-11.314,00
11430-0000 Allgemeine Ersatz- und Ergänzungsbeschaffung							
Summe der Einzahlungen aus Investitionstätigkeit	0,00	0	0	0	0	0	0,00
Summe der Auszahlungen aus Investitionstätigkeit	9.342,81	3.000	3.000	3.000	3.000	0	1.331,00
78571000 Auszahlungen für bewegliche Sachen des Anlagevermögens oberhalb der Wertgrenze i.H.v. 1.000 Euro	9.342,81	3.000	3.000	3.000	3.000	0	1.331,00
darunter:							
mit Verpflichtungsermächtigungen in Vorjahren bereits gebunden	-----	0	0	0	0	0	-----
Verpflichtungsermächtigungen	-----	-----	0	0	0	0	-----
Saldo der Ein- und Auszahlungen aus Investitionstätigkeit	-9.342,81	-3.000	-3.000	-3.000	-3.000	0	-1.331,00
11430-0003 Anschaffung Traktor							
Summe der Einzahlungen aus Investitionstätigkeit	0,00	0	0	0	0	0	0,00
Summe der Auszahlungen aus Investitionstätigkeit	65.000,00	0	0	0	0	0	32.000,00
78560000 Auszahlungen für Fahrzeuge, Maschinen und technische Anlagen	65.000,00	0	0	0	0	0	32.000,00
darunter:							
mit Verpflichtungsermächtigungen in Vorjahren bereits gebunden	-----	0	0	0	0	0	-----
Verpflichtungsermächtigungen	-----	-----	0	0	0	0	-----
Saldo der Ein- und Auszahlungen aus Investitionstätigkeit	-65.000,00	0	0	0	0	0	-32.000,00

Investitionsübersicht 2024

Gemeinde: 24 OG Untershausen

Teilhaushalt 02 Schule und Kultur, Soziales und Jugend, Gesundheit und Sport

	bis einschl. des Haushaltsvorjahres bereitgestellte Mittel	Ansatz des Haushaltsjahres	Planungsdaten des Haushaltsfolgejahres	Planungsdaten des zweiten Haushaltsfolgejahres	Planungsdaten des dritten Haushaltsfolgejahres	Planungsdaten der weiteren Haushaltsfolgejahre bis zum Abschluss der Maßnahme	Gesamtein-/auszahlungen (über den Gesamtzeitraum der Maßnahme)
	in €	2024 in €	2025 in €	2026 in €	2027 in €	in €	in €
36550-0002 Zuweisung für Einrichtung /Baumaßnahmen - Kindergarten							
Summe der Einzahlungen aus Investitionstätigkeit	0,00	0	0	0	0	0	0,00
Summe der Auszahlungen aus Investitionstätigkeit	40.000,60	0	0	0	0	0	40.001,00
78159000 Investitionszuwendungen an den sonstigen privaten Bereich	40.000,60	0	0	0	0	0	40.001,00
darunter:							
mit Verpflichtungsermächtigungen in Vorjahren bereits gebunden	-----	0	0	0	0	0	-----
Verpflichtungsermächtigungen	-----	-----	0	0	0	0	-----
Saldo der Ein- und Auszahlungen aus Investitionstätigkeit	-40.000,60	0	0	0	0	0	-40.001,00
36600-0000 Vermischte Investitionen							
Summe der Einzahlungen aus Investitionstätigkeit	0,00	0	0	0	0	0	0,00
Summe der Auszahlungen aus Investitionstätigkeit	579,37	0	0	0	0	0	579,00
78571000 Auszahlungen für bewegliche Sachen des Anlagevermögens oberhalb der Wertgrenze i.H.v. 1.000 Euro	579,37	0	0	0	0	0	579,00
darunter:							
mit Verpflichtungsermächtigungen in Vorjahren bereits gebunden	-----	0	0	0	0	0	-----
Verpflichtungsermächtigungen	-----	-----	0	0	0	0	-----
Saldo der Ein- und Auszahlungen aus Investitionstätigkeit	-579,37	0	0	0	0	0	-579,00

Investitionsübersicht 2024

Gemeinde: 24 OG Untershausen

Teilhaushalt 03 Gestaltung Umwelt

	bis einschl. des Haushaltsvorjahres bereitgestellte Mittel	Ansatz des Haushaltsjahres	Planungsdaten des Haushaltsfolgejahres	Planungsdaten des zweiten Haushaltsfolgejahres	Planungsdaten des dritten Haushaltsfolgejahres	Planungsdaten der weiteren Haushaltsfolgejahre bis zum Abschluss der Maßnahme	Gesamtein-/auszahlungen (über den Gesamtzeitraum der Maßnahme)
	in €	2024 in €	2025 in €	2026 in €	2027 in €	in €	in €
51130-0002 Förderung privater Dorferneuerungsvorhaben							
Summe der Einzahlungen aus Investitionstätigkeit	0,00	0	0	0	0	0	0,00
Summe der Auszahlungen aus Investitionstätigkeit	11.931,03	7.500	7.500	7.500	7.500	0	34.431,00
78159000 Investitionszuwendungen an den sonstigen privaten Bereich	11.931,03	7.500	7.500	7.500	7.500	0	34.431,00
darunter:							
mit Verpflichtungsermächtigungen in Vorjahren bereits gebunden	-----	0	0	0	0	0	-----
Verpflichtungsermächtigungen	-----	-----	0	0	0	0	-----
Saldo der Ein- und Auszahlungen aus Investitionstätigkeit	-11.931,03	-7.500	-7.500	-7.500	-7.500	0	-34.431,00
54100-0000 Vermischte Investitionsmaßnahmen							
Summe der Einzahlungen aus Investitionstätigkeit	0,00	0	0	0	0	0	0,00
Summe der Auszahlungen aus Investitionstätigkeit	433,81	0	0	0	0	0	434,00
78530000 Auszahlungen für Infrastrukturvermögen, einschließlich Grundstücke und grundstücksgleiche Rechte	433,81	0	0	0	0	0	434,00
darunter:							
mit Verpflichtungsermächtigungen in Vorjahren bereits gebunden	-----	0	0	0	0	0	-----
Verpflichtungsermächtigungen	-----	-----	0	0	0	0	-----
Saldo der Ein- und Auszahlungen aus Investitionstätigkeit	-433,81	0	0	0	0	-0	-434,00
54100-0002 Erschließung NBG "Krautgärten"							
Summe der Einzahlungen aus Investitionstätigkeit	60.333,27	0	0	0	0	4.666	65.000,00
68290000 Sonstige Beiträge und ähnliche Entgelte	60.333,27	0	0	0	0	4.666	65.000,00
Summe der Auszahlungen aus Investitionstätigkeit	211.524,41	0	0	0	0	19.695	231.220,00
78593000 Auszahlungen für Anlagen im Bau (Baumaßnahme)	211.524,41	0	0	0	0	19.695	231.220,00
darunter:							
mit Verpflichtungsermächtigungen in Vorjahren bereits gebunden	-----	0	0	0	0	0	-----
Verpflichtungsermächtigungen	-----	-----	0	0	0	0	-----
Saldo der Ein- und Auszahlungen aus Investitionstätigkeit	-151.191,14	0	0	0	0	-15.028	-166.220,00
54100-0005 Straßen-/Kanalsanierung "Waldstraße"							
Summe der Einzahlungen aus Investitionstätigkeit	0,00	0	0	0	0	18.000	18.000,00
68290000 Sonstige Beiträge und ähnliche Entgelte	0,00	0	0	0	0	18.000	18.000,00
Summe der Auszahlungen aus Investitionstätigkeit	32.000,00	32.000	0	0	0	0	32.000,00
78420000 Auszahlungen für Investitionszuschüsse Nutzungsberechtigter	32.000,00	32.000	0	0	0	0	32.000,00
darunter:							
mit Verpflichtungsermächtigungen in Vorjahren bereits gebunden	-----	0	0	0	0	0	-----
Verpflichtungsermächtigungen	-----	-----	0	0	0	0	-----
Saldo der Ein- und Auszahlungen aus Investitionstätigkeit	-32.000,00	-32.000	0	0	0	0	-14.000,00
54100-0006 Straßen-/Kanalsanierung "Gartenstraße"							
Summe der Einzahlungen aus Investitionstätigkeit	0,00	0	0	0	0	0	0,00
Summe der Auszahlungen aus Investitionstätigkeit	0,00	0	0	0	0	5.000	5.000,00
78593000 Auszahlungen für Anlagen im Bau (Baumaßnahme)	0,00	0	0	0	0	5.000	5.000,00
darunter:							
mit Verpflichtungsermächtigungen in Vorjahren bereits gebunden	-----	0	0	0	0	0	-----
Verpflichtungsermächtigungen	-----	-----	0	0	0	0	-----
Saldo der Ein- und Auszahlungen aus Investitionstätigkeit	0,00	0	0	0	0	-5.000	-5.000,00
54100-0007 Straßen-/Kanalsanierung "Lindenstraße"							
Summe der Einzahlungen aus Investitionstätigkeit	7.739,99	0	0	0	0	0	7.261,00

Investitionsübersicht 2024

Gemeinde: 24 OG Untershausen

Teilhaushalt 03 Gestaltung Umwelt

	bis einschl. des Haushaltsvorjahres bereitgestellte Mittel	Ansatz des Haushaltsjahres	Planungsdaten des Haushaltsfolgejahres	Planungsdaten des zweiten Haushaltsfolgejahres	Planungsdaten des dritten Haushaltsfolgejahres	Planungsdaten der weiteren Haushaltsfolgejahre bis zum Abschluss der Maßnahme	Gesamtein-/auszahlungen (über den Gesamtzeitraum der Maßnahme)
	in €	2024 in €	2025 in €	2026 in €	2027 in €	in €	in €
68290000 Sonstige Beiträge und ähnliche Entgelte	7.739,99	0	0	0	0	0	7.261,00
Summe der Auszahlungen aus Investitionstätigkeit	0,00	0	0	0	0	0	0,00
darunter:							
mit Verpflichtungsermächtigungen in Vorjahren bereits gebunden	-----	0	0	0	0	0	-----
Verpflichtungsermächtigungen	-----	-----	0	0	0	0	-----
Saldo der Ein- und Auszahlungen aus Investitionstätigkeit	7.739,99	0	0	0	0	0	7.261,00
54100-008 Straßen-/Kanalsanierung "Ahornstraße"							
Summe der Einzahlungen aus Investitionstätigkeit	5.591,47	0	0	0	0	0	5.591,00
68290000 Sonstige Beiträge und ähnliche Entgelte	5.591,47	0	0	0	0	0	5.591,00
Summe der Auszahlungen aus Investitionstätigkeit	0,00	0	0	0	0	0	0,00
darunter:							
mit Verpflichtungsermächtigungen in Vorjahren bereits gebunden	-----	0	0	0	0	0	-----
Verpflichtungsermächtigungen	-----	-----	0	0	0	0	-----
Saldo der Ein- und Auszahlungen aus Investitionstätigkeit	5.591,47	0	0	0	0	0	5.591,00
54100-009 Straßen-/Kanalsanierung "Reckenthaler Straße"							
Summe der Einzahlungen aus Investitionstätigkeit	2.775,98	0	0	0	0	0	2.776,00
68290000 Sonstige Beiträge und ähnliche Entgelte	2.775,98	0	0	0	0	0	2.776,00
Summe der Auszahlungen aus Investitionstätigkeit	0,00	0	0	0	0	0	0,00
darunter:							
mit Verpflichtungsermächtigungen in Vorjahren bereits gebunden	-----	0	0	0	0	0	-----
Verpflichtungsermächtigungen	-----	-----	0	0	0	0	-----
Saldo der Ein- und Auszahlungen aus Investitionstätigkeit	2.775,98	0	0	0	0	0	2.776,00
54100-010 Straßen-/Kanalsanierung "Am Beul"							
Summe der Einzahlungen aus Investitionstätigkeit	15.316,62	0	0	0	0	0	15.317,00
68290000 Sonstige Beiträge und ähnliche Entgelte	15.316,62	0	0	0	0	0	15.317,00
Summe der Auszahlungen aus Investitionstätigkeit	0,00	0	0	0	0	0	0,00
darunter:							
mit Verpflichtungsermächtigungen in Vorjahren bereits gebunden	-----	0	0	0	0	0	-----
Verpflichtungsermächtigungen	-----	-----	0	0	0	0	-----
Saldo der Ein- und Auszahlungen aus Investitionstätigkeit	15.316,62	0	0	0	0	0	15.317,00
54100-011 Straßen-/Kanalsanierung "Birkenstraße"							
Summe der Einzahlungen aus Investitionstätigkeit	9.754,50	0	0	0	0	0	9.755,00
68290000 Sonstige Beiträge und ähnliche Entgelte	9.754,50	0	0	0	0	0	9.755,00
Summe der Auszahlungen aus Investitionstätigkeit	0,00	0	0	0	0	0	0,00
darunter:							
mit Verpflichtungsermächtigungen in Vorjahren bereits gebunden	-----	0	0	0	0	0	-----
Verpflichtungsermächtigungen	-----	-----	0	0	0	0	-----
Saldo der Ein- und Auszahlungen aus Investitionstätigkeit	9.754,50	0	0	0	0	0	9.755,00
54100-012 Straßen-/Kanalsanierung "Hauptstraße"							
Summe der Einzahlungen aus Investitionstätigkeit	0,00	0	0	0	0	6.000	6.000,00
68290000 Sonstige Beiträge und ähnliche Entgelte	0,00	0	0	0	0	6.000	6.000,00
Summe der Auszahlungen aus Investitionstätigkeit	12.000,00	12.000	0	0	0	0	12.000,00
78420000 Auszahlungen für Investitionszuschüsse Nutzungsberechtigter	8.000,00	8.000	0	0	0	0	8.000,00
78593000 Auszahlungen für Anlagen im Bau (Baumaßnahme)	4.000,00	4.000	0	0	0	0	4.000,00
darunter:							

Investitionsübersicht 2024

Gemeinde: 24 OG Untershausen

Teilhaushalt 03 Gestaltung Umwelt

	bis einschl. des Haushaltsvorjahres bereitgestellte Mittel	Ansatz des Haushaltsjahres	Planungsdaten des Haushaltsfolgejahres	Planungsdaten des zweiten Haushaltsfolgejahres	Planungsdaten des dritten Haushaltsfolgejahres	Planungsdaten der weiteren Haushaltsfolgejahre bis zum Abschluss der Maßnahme	Gesamtein-/auszahlungen (über den Gesamtzeitraum der Maßnahme)
	in €	2024 in €	2025 in €	2026 in €	2027 in €	in €	in €
mit Verpflichtungsermächtigungen in Vorjahren bereits gebunden	----	0	0	0	0	0	----
Verpflichtungsermächtigungen	----	----	0	0	0	0	----
Saldo der Ein- und Auszahlungen aus Investitionstätigkeit	-12.000,00	-12.000	0	0	0	0	-6.000,00
54100-0014 Erschließung "Neues Neubaugebiet"							
Summe der Einzahlungen aus Investitionstätigkeit	0,00	0	0	0	0	0	0,00
Summe der Auszahlungen aus Investitionstätigkeit	175.148,41	185.000	0	0	0	0	135.000,00
78510000 Auszahlungen für unbebaute Grundstücke und grundstücksgleiche Rechte	135.000,00	135.000	0	0	0	0	135.000,00
78593000 Auszahlungen für Anlagen im Bau (Baumaßnahme)	40.148,41	50.000	0	0	0	0	0,00
darunter:							
mit Verpflichtungsermächtigungen in Vorjahren bereits gebunden	----	0	0	0	0	0	----
Verpflichtungsermächtigungen	----	----	0	0	0	0	----
Saldo der Ein- und Auszahlungen aus Investitionstätigkeit	-175.148,41	-185.000	0	0	0	0	-135.000,00
54100-9050 Umrüstung Straßenbeleuchtung auf LED mit adaptiver Steuerungsfunktion							
Summe der Einzahlungen aus Investitionstätigkeit	0,00	13.500	13.500	13.000	0	0	0,00
68143000 Investitionszuwendungen von Gemeinden und Gemeindeverbänden	0,00	13.500	13.500	13.000	0	0	0,00
Summe der Auszahlungen aus Investitionstätigkeit	0,00	40.000	0	0	0	0	0,00
78593000 Auszahlungen für Anlagen im Bau (Baumaßnahme)	0,00	40.000	0	0	0	0	0,00
darunter:							
mit Verpflichtungsermächtigungen in Vorjahren bereits gebunden	----	0	0	0	0	0	----
Verpflichtungsermächtigungen	----	----	0	0	0	0	----
Saldo der Ein- und Auszahlungen aus Investitionstätigkeit	0,00	-26.500	13.500	13.000	0	0	0,00
55110-0000 Vermischte Investitionsmaßnahmen							
Summe der Einzahlungen aus Investitionstätigkeit	0,00	0	0	0	0	0	0,00
Summe der Auszahlungen aus Investitionstätigkeit	382,99	0	0	0	0	0	383,00
78510000 Auszahlungen für unbebaute Grundstücke und grundstücksgleiche Rechte	382,99	0	0	0	0	0	383,00
darunter:							
mit Verpflichtungsermächtigungen in Vorjahren bereits gebunden	----	0	0	0	0	0	----
Verpflichtungsermächtigungen	----	----	0	0	0	0	----
Saldo der Ein- und Auszahlungen aus Investitionstätigkeit	-382,99	0	0	0	0	-0	-383,00
55120-0001 Generalsanierung der Unterkunfts- und Küchegebäude im Jugendferiendorf							
Das Projekt wird wieder reaktiviert. Die OG plant eine umfassende Sanierung des JFD in mehreren Bauabschnitten.							
Summe der Einzahlungen aus Investitionstätigkeit	0,00	0	0	0	0	0	0,00
Summe der Auszahlungen aus Investitionstätigkeit	120.000,00	0	0	0	0	0	0,00
78593000 Auszahlungen für Anlagen im Bau (Baumaßnahme)	120.000,00	0	0	0	0	0	0,00
darunter:							
mit Verpflichtungsermächtigungen in Vorjahren bereits gebunden	----	0	0	0	0	0	----
Verpflichtungsermächtigungen	----	----	0	0	0	0	----
Saldo der Ein- und Auszahlungen aus Investitionstätigkeit	-120.000,00	0	0	0	0	0	0,00
55310-0000 Grabnutzungen							
Summe der Einzahlungen aus Investitionstätigkeit	6.650,76	1.000	1.000	1.000	1.000	0	7.991,00

Investitionsübersicht 2024

Gemeinde: 24 OG Untershausen

Teilhaushalt 03 Gestaltung Umwelt

	bis einschl. des Haushaltsvorjahres bereitgestellte Mittel	Ansatz des Haushaltsjahres	Planungsdaten des Haushaltsfolgejahres	Planungsdaten des zweiten Haushaltsfolgejahres	Planungsdaten des dritten Haushaltsfolgejahres	Planungsdaten der weiteren Haushaltsfolgejahre bis zum Abschluss der Maßnahme	Gesamtein-/auszahlungen (über den Gesamtzeitraum der Maßnahme)
	in €	2024 in €	2025 in €	2026 in €	2027 in €	in €	in €
68270000 Grabnutzungsentgelte	6.650,76	1.000	1.000	1.000	1.000	0	7.991,00
Summe der Auszahlungen aus Investitionstätigkeit	0,00	0	0	0	0	0	0,00
darunter:							
mit Verpflichtungsermächtigungen in Vorjahren bereits gebunden	----	0	0	0	0	0	----
Verpflichtungsermächtigungen	----	----	0	0	0	0	----
Saldo der Ein- und Auszahlungen aus Investitionstätigkeit	6.650,76	1.000	1.000	1.000	1.000	0	7.991,00
55510-0000 Allgemeiner Grunderwerb							
Summe der Einzahlungen aus Investitionstätigkeit	0,00	0	0	0	0	0	0,00
Summe der Auszahlungen aus Investitionstätigkeit	1.119,32	0	0	0	0	0	1.120,00
78510000 Auszahlungen für unbebaute Grundstücke und grundstücksgleiche Rechte	1.119,32	0	0	0	0	0	1.120,00
darunter:							
mit Verpflichtungsermächtigungen in Vorjahren bereits gebunden	----	0	0	0	0	0	----
Verpflichtungsermächtigungen	----	----	0	0	0	0	----
Saldo der Ein- und Auszahlungen aus Investitionstätigkeit	-1.119,32	0	0	0	0	-0	-1.120,00
57312-0000 Anschaffungen für das DGH							
Summe der Einzahlungen aus Investitionstätigkeit	3.236,21	0	0	0	0	0	3.236,00
68143000 Investitionszuwendungen von Gemeinden und Gemeindeverbänden	3.236,21	0	0	0	0	0	3.236,00
Summe der Auszahlungen aus Investitionstätigkeit	5.236,21	1.500	1.500	1.500	1.500	0	9.236,00
78571000 Auszahlungen für bewegliche Sachen des Anlagevermögens oberhalb der Wertgrenze i.H.v. 1.000 Euro	5.236,21	1.500	1.500	1.500	1.500	0	9.236,00
darunter:							
mit Verpflichtungsermächtigungen in Vorjahren bereits gebunden	----	0	0	0	0	0	----
Verpflichtungsermächtigungen	----	----	0	0	0	0	----
Saldo der Ein- und Auszahlungen aus Investitionstätigkeit	-2.000,00	-1.500	-1.500	-1.500	-1.500	0	-6.000,00
57312-0001 Vermischte Investitionsmaßnahmen							
Summe der Einzahlungen aus Investitionstätigkeit	0,00	0	0	0	0	0	0,00
Summe der Auszahlungen aus Investitionstätigkeit	765,98	0	0	0	0	0	766,00
78520000 Auszahlungen für bebaute Grundstücke und grundstücksgleiche Rechte	765,98	0	0	0	0	0	766,00
darunter:							
mit Verpflichtungsermächtigungen in Vorjahren bereits gebunden	----	0	0	0	0	0	----
Verpflichtungsermächtigungen	----	----	0	0	0	0	----
Saldo der Ein- und Auszahlungen aus Investitionstätigkeit	-765,98	0	0	0	0	-0	-766,00

Stellenplan

für das Haushaltsjahr
2024

Stellenplan und Stellenübersicht						
A. Ortsgemeinde Untershausen nach Teilhaushalten / Produkten	Bes.-Gruppe / Entgeltgruppe	Zahl der Stellen für das Haushaltsjahr 2024	Zahl der Stellen für das Haushaltsvorjahr 2023		Stellenvermerke ² und Erläuterungen ³	
			Soll	Ist ¹ (tatsächliche Besetzung) am 30.06.2023		
B. Zusammenfassung						
A. Ortsgemeinde Untershausen						
Teilhaushalt 01 - Zentrale Verwaltung						
1. Arbeitnehmer/-innen						
11430	Beschäftigte/r	E 5	1,00	1,00	1,00	
11430	Beschäftigte/r	E 2	0,00	0,22	0,00	Tz. 8,75/39 Std.
11430	Beschäftigte/r	E 1	0,12	0,12	0,12	Tz. 4,78/39 Std.
11430	Beschäftigte/r	E 1	0,02	0,13	0,13	Tz. 0,86/39 Std.
11430	Beschäftigte/r	E 1	0,22	0,06	0,06	Tz. 8,50/39 Std.
11430	Beschäftigte/r	E 1	0,21	0,14	0,14	Tz. 8,17/39 Std.
11430	Beschäftigte/r	E 1	0,18	0,06	0,06	Tz. 7,01/39 Std.
Summe Arbeitnehmer Teilhaushalt 01			1,75	1,74	1,52	
Teilhaushalt 02 - Schule und Kultur, Soziales und Jugend, Gesundheit und Sport						
1. Arbeitnehmer/-innen						
-						
Summe Arbeitnehmer Teilhaushalt 02			0,00	0,00	0,00	
Teilhaushalt 03 - Gestaltung, Umwelt						
1. Arbeitnehmer/-innen						
55120	Beschäftigte/r	E 2	0,00	0,03	0,00	Tz. 1,25/39 Std.
55120	Beschäftigte/r	E 1	0,00	0,09	0,00	Tz. 3,60/39 Std.
55120	Beschäftigte/r	E 1	0,21	0,00	0,21	Tz. 8,17/39 Std.
Summe Arbeitnehmer Teilhaushalt 03			0,21	0,12	0,21	
Teilhaushalt 04 - Zentrale Finanzdienstleistungen						
1. Arbeitnehmer/-innen						
-						
Summe Arbeitnehmer Teilhaushalt 04			0,00	0,00	0,00	
B. Zusammenfassung						
Summe Arbeitnehmer/-innen der Ortsgemeinde Untershausen			1,96	1,86	1,72	

¹ Bei Abweichung vom Soll: Angabe der Bes.-Gr. / Entgeltgr.

² Gem. § 5 Abs. 2 GemHVO als "kw" (künftig wegfallend) oder "ku" (künftig umzuwandeln).

³ Erläuterungen z.B. zu Planstellen, die nicht der allgemeinen Obergrenzenregelung unterliegen, oder zu wesentlichen Abweichungen gegenüber dem Stellenplan des Vorjahres.

Übersicht zur Beurteilung der dauernden Leistungsfähigkeit

**Übersicht zur Beurteilung der dauernden Leistungsfähigkeit
(Berechnung der sog. "freien Finanzspitze"; Ausgleich Finanzhaushalt)**

lfd. Nr.	Einzahlungs- und Auszahlungsarten	Ergebnisse des Haushaltsvorvorjahres 2022	Ergebnis des Haushaltsjahres 2023	Ansätze des Haushaltsjahres 2024	Planungsdaten des ersten Haushaltsfolgejahres 2025	Planungsdaten des zweiten Haushaltsfolgejahres 2026	Planungsdaten des dritten Haushaltsfolgejahres 2027
		in € ²					
		einschließlich Zinsauszahlungen für bereits genehmigte Kredite		einschließlich Zinsauszahlungen für bereits genehmigte Kredite und für geplante, aber noch nicht genehmigte Kredite			
1	Saldo der ordentlichen- und außerordentlichen Ein- und Auszahlungen (§ 2 Abs. 1 Satz 1 Posten F 23 GemHVO)	16.563,75	-112.330,70	18.000	107.000	148.000	131.000
2	abzüglich Auszahlungen zur planmäßigen Tilgung von bereits genehmigten Investitionskrediten (§ 2 Abs. 1 Satz 1 Posten F 36 GemHVO)	3.924,25	4.113,19	4.350	4.550	1.750	5.000
3	Mindest-Rückführungsbetrag gemäß Tilgungsplan	0,00	0,00	0	0	0	0
4	Zwischensumme	12.639,50	-116.443,89	13.650	102.450	146.250	126.000
5	abzüglich Auszahlungen zur planmäßigen Tilgung von geplanten, aber noch nicht genehmigten Investitionskrediten (§ 2 Abs. 1 Satz 1 Posten F 36 GemHVO)	 	 	0	0	0	0
6	"freie Finanzspitze" (Ziel in allen Jahren: ≥ 0)	12.639,50	-116.443,89	13.650	102.450	146.250	126.000

Endfällige Kredite		Stand der Verbindlichkeiten gegenüber der Verbandsgemeinde im Rahmen der Einheitskasse ³	
Jahr - Betrag €		Jahr 2022	0 €
Jahr - Betrag €		Jahr 2023	0 €
Jahr - Betrag €		Jahr 2024	0 €
Jahr - Betrag €		Jahr 2025	0 €
Jahr - Betrag €		Jahr 2026	0 €
Jahr - Betrag €		Jahr 2027	0 €

Übersicht der Verpflichtungs- ermächtigungen

Übersicht über die aus Verpflichtungsermächtigungen voraussichtlich fällig werdenden Auszahlungen				
Verpflichtungsermächtigungen (gem. § 1 Abs. 1 Nr. 4 GemHVO) ¹	Planungsdaten des Haushalts- folgejahres 2025	Planungsdaten des zweiten Haushalts- folgejahres 2026	Planungsdaten des dritten Haushalts- folgejahres 2027	Planungsdaten der weiteren Haushalts- folgejahre 2028 ff.
	in € ²			
im Haushaltsjahr 2024	0	0	0	0
Summe	0	0	0	0
Gesamtbetrag der Investitionskredite (ohne zinslose Kredite und Kredite zur Umschuldung)	0	0	0	0

¹ Es sind in chronologischer Reihenfolge das Haushaltsjahr und alle Haushaltsvorjahre aufzuführen, in denen Verpflichtungsermächtigungen veranschlagt waren, aus deren Inanspruchnahme Auszahlungen fällig werden.

² Angaben können auch in 1.000 € erfolgen.

**Übersicht
über den Stand der
Verbindlichkeiten aus Anleihen,
Kreditaufnahmen
und ähnlicher Vorgänge**

Übersicht über den Stand der Verbindlichkeiten aus Anleihen, Kreditaufnahmen und ähnlicher Vorgänge ^{1, 2}				
Ifd. Nr.	Art (gem. § 47 Abs. 5 Nr. 4 GemHVO)	Stand Beginn Haushalts- vorjahr 2023	Voraussichtl. Stand zu Beginn des Haushalts- jahres 2024	Voraussichtl. Stand zum Ende des Haushalts- jahres 2024
		in Euro		
1	Verbindlichkeiten aus Anleihen für Investitionen			
2	Verbindlichkeiten aus Anleihen zur Liquiditätssicherung	0	0	0
3	Verbindlichkeiten aus Kreditaufnahmen für Investitionen (gemäß § 103 GemO) ²	70.034	65.921	61.610
4	Verbindlichkeiten gegenüber der Verbandsgemeinde im Rahmen der Einheitskasse ³			
	darunter:			
5	a) Anleihen und Verbindlichkeiten gegenüber der Verbandsgemeinde im Rahmen der Einheitskasse bis zum 31.12.2023 ⁴	0	0	0
6	b) Anleihen und Verbindlichkeiten gegenüber der Verbandsgemeinde im Rahmen der Einheitskasse ab dem 01.01.2024 ⁵	0	0	0
7	Verbindlichkeiten aus Vorgängen, die Kreditaufnahmen wirtschaftlich gleichkommen ⁶	0	0	0
8	Summe der Verbindlichkeiten aus Anleihen, Kreditaufnahmen und ähnlicher Vorgänge	70.034	65.921	61.610

Darlehensübersicht für das Haushaltsjahr 2024

Schuldenübersicht für den Zeitraum 31.12.2023 - 31.12.2024

Akte Nr	Darlehensgeber Verwendungs- zweck	Zins- bindung	Zins- satz in %	Auszahlungstag Ursprungsbetrag	Stand 01.01.2024	Umschuld. Zug. Neuaufn.	Zinsen Jahr 2024	Tilgung Jahr 2024	Stand 31.12.2024
Darlehensart 7	Banken								
24-003	DZ Hyp AG	09/2035	4,73	01.04.2003 121.209,35	65.920,83	0,00	3.042,32	4.311,24	61.609,59
Summe				121.209,35	65.920,83	0,00	3.042,32	4.311,24	61.609,59

Bilanz 2021

Aktiva			
Nr.	Bezeichnung	31.12.2020	31.12.2021
1.	Anlagevermögen	2.758.978,29	2.561.309,37
1.1	Immaterielle Vermögensgegenstände	213.102,00	205.950,00
1.1.1	Gewerbliche Schutzrechte und ähnliche Rechte und Werte sowie Lizenzen	1,00	1,00
1.1.2	Geleistete Zuwendungen	66.731,00	65.365,00
1.1.3	Gezahlte Investitionszuschüsse	146.370,00	140.584,00
1.1.4	Geschäfts- oder Firmenwert	0,00	0,00
1.1.5	Anzahlungen auf immaterielle Vermögensgegenstände	0,00	0,00
1.2	Sachanlagen	2.545.876,29	2.355.359,37
1.2.1	Wald, Forsten	693.364,54	583.749,21
1.2.2	Sonstige unbebaute Grundstücke und grundstücksgleiche Rechte	54.265,74	54.265,74
1.2.3	Bebaute Grundstücke und grundstücksgleiche Rechte	754.929,50	739.523,50
1.2.4	Infrastrukturvermögen	1.010.002,51	949.767,51
1.2.5	Bauten auf fremdem Grund und Boden	0,00	0,00
1.2.6	Kunstgegenstände, Denkmäler	0,00	0,00
1.2.7	Maschinen, technische Anlagen, Fahrzeuge	29.187,00	24.788,00
1.2.8	Betriebs- und Geschäftsausstattung	4.127,00	3.117,00
1.2.9	Pflanzen und Tiere	0,00	0,00
1.2.10	Geleistete Anzahlungen, Anlagen im Bau	0,00	148,41
1.3	Finanzanlagen	0,00	0,00
1.3.1	Anteile an verbundenen Unternehmen	0,00	0,00
1.3.2	Ausleihungen an verbundene Unternehmen	0,00	0,00
1.3.3	Beteiligungen	0,00	0,00
1.3.4	Ausleihungen an Unternehmen, mit denen ein Beteiligungsverhältnis besteht	0,00	0,00
1.3.5	Sondervermögen, Zweckverbände, Anstalten des öR, rechtsfähige komm. Stiftungen	0,00	0,00
1.3.6	Ausleihungen an Sonderverm. Zweckverbände, Anstalten des öR, komm. Stiftungen	0,00	0,00
1.3.7	Sonstige Wertpapiere des Anlagevermögens	0,00	0,00
1.3.8	Sonstige Ausleihungen	0,00	0,00
2.	Umlaufvermögen	923.654,50	1.134.060,69
2.1	Vorräte	0,00	0,00
2.1.1	Roh-, Hilfs- und Betriebsstoffe	0,00	0,00
2.1.2	Unfertige Erzeugnisse, unfertige Leistungen	0,00	0,00
2.1.3	Fertige Erzeugnisse, fertige Leistungen und Waren	0,00	0,00
2.1.4	Geleistete Anzahlungen auf Vorräte	0,00	0,00
2.2	Forderungen und sonstige Vermögensgegenstände	923.654,50	1.134.060,69
2.2.1	Öffentlich-rechtliche Forderungen, Forderungen aus Transferleistungen	114.066,07	25.755,28
2.2.2	Privatrechtliche Forderungen aus Lieferungen und Leistungen	0,00	0,00
2.2.3	Forderungen gegen verbundene Unternehmen	0,00	1.169,61
2.2.4	Forderungen gegen Unternehmen, mit denen ein Beteiligungsverhältnis besteht	0,00	0,00
2.2.5	Forderungen gegen Sonderverm., Zweckverbände, Anstalten des öR, rechtsf. komm. Stiftungen	0,00	0,00
2.2.6	Forderungen gegen den sonstigen öffentlichen Bereich	802.613,40	1.107.508,98
2.2.7	Sonstige Vermögensgegenstände	6.975,03	-373,18
2.3	Wertpapiere des Umlaufvermögens	0,00	0,00
2.3.1	Anteile an verbundenen Unternehmen	0,00	0,00
2.3.2	Sonstige Wertpapiere des Umlaufvermögens	0,00	0,00
2.4	Kassenbestand, Bankguthaben, Guthaben bei EZB und Kreditinstituten, Schecks	0,00	0,00
3.	Ausgleichsposten für latente Steuern	0,00	0,00
4.	Rechnungsabgrenzungsposten	1.304,14	840,21
4.1	Disagio	0,00	0,00
4.2	Sonstige Rechnungsabgrenzungsposten	1.304,14	840,21
5.	Nicht durch Eigenkapital gedeckter Fehlbetrag	0,00	0,00
	Bilanzsumme	3.683.936,93	3.696.210,27

Passiva			
Nr.	Bezeichnung	31.12.2020	31.12.2021
1.	Eigenkapital	2.569.460,57	2.677.152,22
1.1	Kapitalrücklage	2.505.380,39	2.569.460,57
1.2	Sonstige Rücklagen	0,00	0,00
1.3	Jahresüberschuss / Jahresfehlbetrag	64.080,18	107.691,65
1.4	Nicht durch Eigenkapital gedeckter Fehlbetrag	0,00	0,00
2.	Sonderposten	937.886,61	877.950,55
2.1	Sonderposten für Belastungen aus dem kommunalen Finanzausgleich	75.000,00	69.000,00
2.2	Sonderposten zum Anlagevermögen	854.659,00	800.875,00
2.2.1	Sonderposten aus Zuwendungen	299.330,00	292.768,00
2.2.2	Sonderposten aus Beiträgen und ähnlichen Entgelten	555.329,00	508.107,00
2.2.3	Sonderposten aus Anzahlungen für Anlagevermögen	0,00	0,00
2.3	Sonderposten für den Gebührenaussgleich	0,00	0,00
2.4	Sonderposten mit Rücklageanteil	0,00	0,00
2.5	Sonderposten aus Grabnutzungsentgelten	8.227,61	8.075,55
2.6	Sonderposten aus Anzahlungen für Grabnutzungsentgelte	0,00	0,00
2.7	Sonstige Sonderposten	0,00	0,00
3.	Rückstellungen	51.416,47	45.123,86
3.1	Rückstellungen für Pensionen und ähnliche Verpflichtungen	36.352,00	38.377,00
3.2	Steuerrückstellungen	0,00	0,00
3.3	Rückstellungen für latente Steuern	0,00	0,00
3.4	Sonstige Rückstellungen	15.064,47	6.746,86
4.	Verbindlichkeiten	121.323,28	95.983,64
4.1	Anleihen	0,00	0,00
4.2	Verbindlichkeiten aus Kreditaufnahmen	77.702,27	73.958,27
4.2.1	Verbindlichkeiten aus Kreditaufnahmen für Investitionen	77.702,27	73.958,27
4.2.2	Verbindlichkeiten aus Kreditaufnahmen zur Liquiditätssicherung	0,00	0,00
4.3	Verbindlichkeiten aus Vorgängen, die Kreditaufnahmen wirtschaftlich gleichkommen	0,00	0,00
4.4	Erhaltene Anzahlungen auf Bestellungen	0,00	0,00
4.5	Verbindlichkeiten aus Lieferungen und Leistungen	1.399,57	10.230,88
4.6	Verbindlichkeiten aus Transferleistungen	0,00	0,00
4.7	Verbindlichkeiten gegenüber verbundenen Unternehmen	0,00	0,00
4.8	Verbindlichkeiten gegen Unternehmen, mit denen ein Beteiligungsverhältnis besteht	0,00	0,00
4.9	Verbindlichkeiten gegenüber Sondervermögen, Zweckverbänden, Anstalten des öffentlichen Rechts, rechtsfähigen kommunalen Stiftungen	0,00	0,00
4.10	Verbindlichkeiten gegenüber dem sonstigen öffentlichen Bereich	40.692,18	11.794,49
4.11	Sonstige Verbindlichkeiten	1.529,26	0,00
5.	Rechnungsabgrenzungsposten	3.850,00	0,00
Bilanzsumme		3.683.936,93	3.696.210,27